

# Principales indicadores del mercado de trabajo

*Abril 2020*



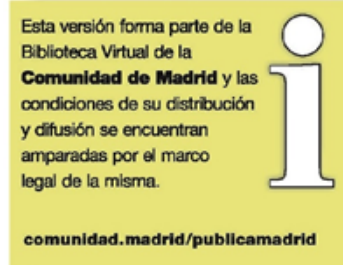
**EMPLEO Y MERCADO DE TRABAJO**

## CONSEJERÍA DE ECONOMÍA, EMPLEO Y COMPETITIVIDAD

Consejero de Economía, Empleo y Competitividad  
Excmo. Sr. D. Manuel Giménez Rasero

Viceconsejera de Empleo  
Ilma. Sra. Dña. Eva María Blázquez Agudo

Director General del Servicio Público de Empleo  
Ilmo. Sr. D. Ignacio Niño Pérez



### Elaboración

Subdirección General de Análisis, Planificación y Evaluación

Teresa Fernández Huete

Equipo Técnico del Área de Análisis y Estrategia

Consejería de Economía, Empleo y  
Competitividad © Comunidad de Madrid, 2020

Edita  
Dirección General del Servicio Público de Empleo  
Vía Lusitana, 21. 28025 Madrid. Tel.: 91 580 54 00

Edición: 05/2020

Soporte y formato de edición: publicación en línea en formato pdf

**Publicado en España - Published in Spain**

## ENCUESTA DE POBLACIÓN ACTIVA. I Trimestre 2020

Efectos del COVID-19 en los resultados de la EPA. Nota de prensa del INE relativa al Trimestre I de 2020.

Ver nota:

<https://www.ine.es/daco/daco42/daco4211/epa0120.pdf>

### Desciende el empleo en la Comunidad de Madrid, un 0,9% trimestral y aumenta un 3,8% en el periodo anual.

Según los últimos datos de la Encuesta de Población Activa, en el I trimestre de 2020 la población de 16 y más años en la Comunidad de Madrid ha alcanzado la cifra de 5.591.200 personas, 27.900 más que el trimestre anterior y un aumento, en los últimos doce meses de 115.500 personas. En cuanto a la población activa, este trimestre los activos descienden y se sitúan en 3.520.000 trabajadores en el mercado laboral madrileño, 6.900 activos menos, un 0,2% menos que el trimestre pasado. En la comparativa anual, los activos presentan un ascenso de 86.100, un 2,5%. La Comunidad de Madrid se sitúa como la primera comunidad en tasa de actividad con una tasa de actividad de 63,0%, 4,8 puntos porcentuales sobre la tasa de España (58,2%). Por sexo, la tasa de actividad de los hombres es de 67,3% y 59,1% en el caso de las mujeres, frente a las tasas de 63,6% y 53,0% de hombres y mujeres en el conjunto del territorio nacional.

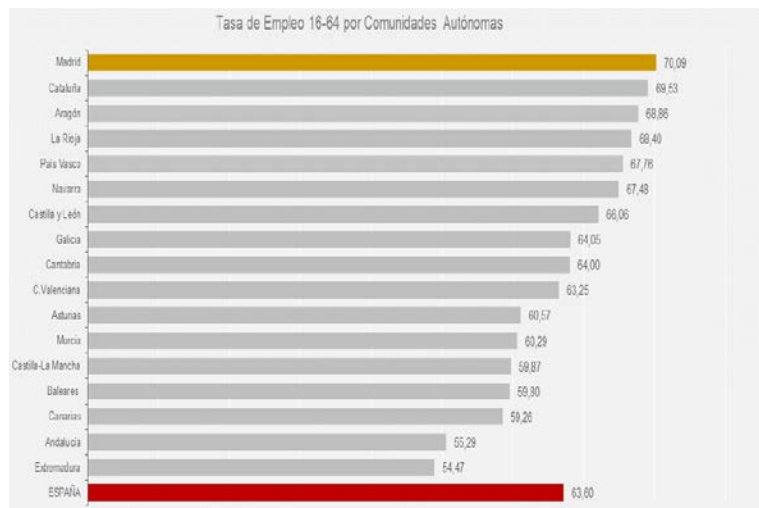
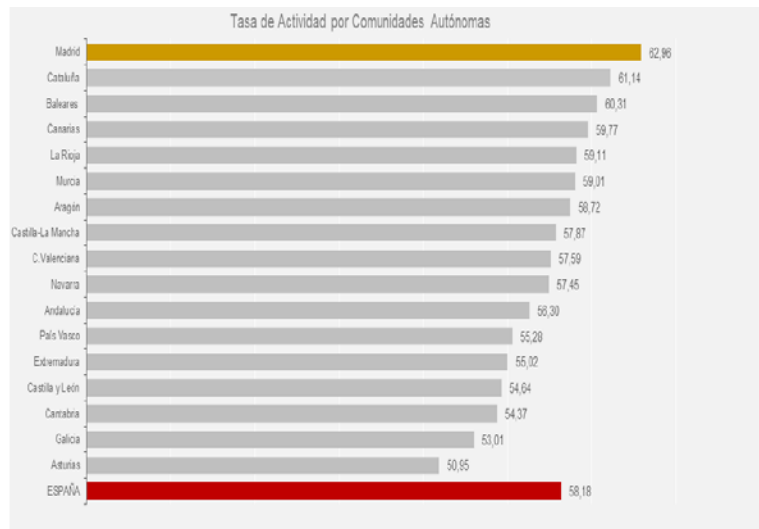
El empleo en la Comunidad de Madrid desciende un 0,9% en el trimestre, situándose en el primer trimestre del año en 3.147.000 ocupados. Analizando por sexo, el grupo de los hombres desciende respecto al trimestre anterior, un 1,0%, alcanzando la cifra de 1.608.300 ocupados. En el caso de las mujeres, la ocupación también desciende aunque en menor proporción, un 0,7%, 11.400 mujeres ocupadas menos. En la comparativa anual, se produce ascenso en el número de ocupados, con 115.000 más que hace un año, un 3,8% de incremento. Respecto al mismo trimestre de 2019, ambos sexos experimentan un ascenso de la ocupación, el empleo entre los hombres aumenta un 2,6% y un 5,1%, en el caso de las mujeres. En España con 19.681.300 ocupados, el empleo desciende un 1,4% en el trimestre, aunque aumenta en el periodo anual, en el que experimenta un incremento de un 1,1%. Madrid se sitúa como la primera comunidad en tasa de empleo con una tasa de 56,3% y en tasa de empleo (16-64 años) con un 70,1%.

### 98.600 asalariados más con contrato indefinido que hace un año

Los trabajadores asalariados este trimestre disminuyen y se sitúan en 2.818.600, lo que ha supuesto un descenso respecto al trimestre pasado de 0,2%. En cuanto al periodo anual, los asalariados crecen con un incremento de 5,0%. Según el tipo de contrato, 2.264.300 son asalariados con contrato indefinido y 554.200 son asalariados con contrato temporal. Los de carácter indefinido ascienden un 0,4% respecto al trimestre anterior, y también aumentan respecto al primer trimestre de 2019, con un incremento de 4,6%. Los asalariados con contrato temporal descienden un 2,5% en el trimestre aunque aumentan en el último año, en el que crecen un 6,6%, situándose la tasa de temporalidad en 19,7%, la menor tasa de temporalidad en la comparativa con el resto de comunidades.

### La tasa de paro aumenta hasta un 10,6%, aunque es la más baja en un primer trimestre desde el año 2008

El paro aumenta en el trimestre un 5,9%, 20.600 parados más. En el último año, se produce un descenso del paro de 7,2%, lo que ha supuesto una bajada de 28.900, quedando la cifra de paro en 373.000. Por sexo, son las mujeres las que ven aumentar el paro en mayor medida, con un ascenso trimestral de 8,7%, 16.000 paradas más, en el grupo de hombres el paro experimenta un aumento de 2,7%. Respecto al I trimestre de 2019, en ambos sexos se produce reducción del paro, un 7,2% entre los hombres, al igual que entre las mujeres. La tasa de paro aumenta 0,6 puntos en el trimestre, y desciende 1,1 puntos en el año, quedando en 10,6%. Es la tasa de paro más baja en un primer trimestre desde el año 2008. En España el paro aumenta trimestralmente un 3,8%, aunque disminuye en los últimos doce meses con un descenso de 1,2%, alcanzando la cifra de 3.313.000 desempleados, resultando la tasa en 14,4%.



Fuente EPA (INE). Elaboración propia

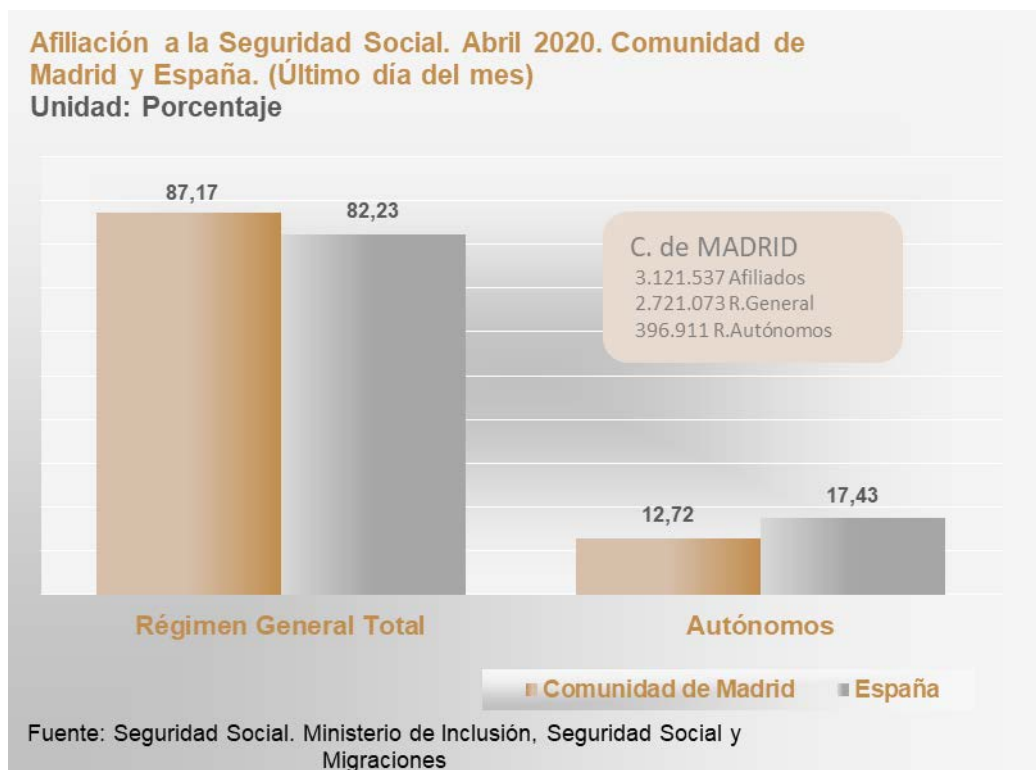
### Desciende la ocupación entre la población extranjera en un 1,0% trimestral y aumenta el 5,3% anual.

Desciende la población activa de extranjeros en el mercado laboral madrileño en el periodo trimestral un 0,6%, aunque crece un 5,6% en el periodo anual. La ocupación de este grupo se sitúa en 473.900 ocupados, experimentando descenso trimestral de 1,0% y un incremento anual de 5,3%, resultando una tasa de empleo de 64,7%, frente al 55,1% del total del territorio nacional. En cuanto al desempleo, los extranjeros experimentan un ascenso trimestral de 1,5%, 1.400 parados más, a diferencia del comportamiento en el último año, periodo en el que aumentan el paro un 7,1%.

## AFILIACIÓN A LA SEGURIDAD SOCIAL. Abril 2020

**Nota:** los datos de afiliación incluyen a los afectados por los Expedientes de Regulación Temporal de Empleo (ERTE) por el COVID-19.

La afiliación a último día del mes de abril en la Comunidad de Madrid se sitúa en la cifra de 3.121.537 trabajadores afiliados para este mes. El número de afiliados ha descendido respecto al mes pasado un 0,75% lo que ha supuesto una bajada de la afiliación de 23.578 trabajadores. En el mismo período, en España, la afiliación desciende un 0,27% y queda en 18.396.362 afiliados en total. En términos interanuales se produce descenso de la afiliación en Madrid del 2,57% y una bajada del 4,10% en el total del territorio nacional.



### Afiliación por Regímenes.

A último día del mes de abril la Comunidad de Madrid registra en el Régimen General en total (Régimen General, Sistema Especial Agrario y Sistema Especial Empleados de Hogar) 2.721.073 afiliados a la Seguridad Social, un 0,75% menos que el mes pasado. En el mismo régimen, en España la afiliación desciende un 0,19% y queda en 15.128.196, 29.260 afiliados menos que en marzo. En la comparativa anual, la afiliación del Régimen General también se reduce en ambos territorios, un 2,74% y un 4,58% respectivamente.

Los afiliados al Régimen de Autónomos alcanzan este mes la cifra de 396.911, un 0,72% de descenso respecto al mes anterior y también en el período anual experimentan una reducción del 1,36%, 5.453 autónomos menos. En España los autónomos presentan descenso mensual del 0,61% y quedan en 3.205.927 afiliados a este régimen, y como en la Comunidad de Madrid, presentan también reducción en el período anual de 57.061 afiliados respecto a abril de 2019, lo que supone un descenso del 1,75%.

Madrid con sus 3.121.537 afiliados a la Seguridad Social, tiene un peso del 16,97% de la afiliación total a la Seguridad Social en España.

## CONTRATOS DE TRABAJO REGISTRADOS. Abril 2020



En la Comunidad de Madrid en el mes de abril se registran 69.352 contratos.

El número de contratos formalizados en la región, como consecuencia de la crisis del COVID-19 desciende drásticamente respecto al mes de marzo, que ya se vio afectado por la situación. El descenso es de 81.835 contratos, un 54,13% de bajada, en la comparativa interanual la reducción ha sido de un 68,13%, 148.267 contratos menos. Por tipología de contratos, los indefinidos descienden un 63,31% respecto al mes pasado, y también experimentan descenso respecto al período anual con una bajada del 71,62%, alcanzando un total en abril de 10.917 contratos indefinidos. Los de duración temporal descienden en el mes, un 51,88%, y se reducen un 67,38% respecto al mismo mes del año anterior, quedando en un total de 58.435 contratos temporales. En España se reduce la contratación en el período mensual un 46,43%, y experimenta descenso en el último año con una bajada de 61,87% alcanzando un total de 673.149 contratos registrados.

La tasa de contratación indefinida se sitúa en 15,74%. La tasa de indefinidos se reduce mensualmente 3,94 puntos y 1,93 en el año.

**PARO REGISTRADO. Abril 2020**

Debido a las medidas tomadas para combatir el COVID-19 los datos de paro registrado pueden no estar reflejando al completo las variaciones registradas, lo que aconsejamos tener en cuenta en su valoración.

**El paro registrado en el mes de abril en la Comunidad se sitúa en 405.023.** En abril, la crisis generada por el COVID-19 ha afectado al paro registrado con un ascenso respecto al mes anterior de un 11,34%, 41.263 personas paradas más respecto al mes pasado. En España el paro registrado aumenta, situándose en la cifra de 3.831.203 personas, un 7,97% de incremento respecto al mes anterior.

**Variación anual.** El paro registrado en Madrid aumenta con 57.298 parados más, un 16,48% de crecimiento anual. En España el paro asciende en el período anual, un 21,10%, 667.637 personas paradas más que hace un año.



**El paro registrado según los sectores económicos.** En relación al paro registrado por sectores, en la comparativa mensual se observa ascenso en Servicios con una subida de un 11,69%, en Industria un aumento de 8,98%, y en Construcción un 17,98%. En el grupo "Sin empleo anterior" el paro asciende un 1,99%. En la evolución anual tiene lugar un crecimiento del número de parados en el sector de Industria del 8,95%, en el sector Servicios 18,44% y en Construcción un 22,03%. En el grupo "Sin empleo anterior" el paro disminuye en el último año un 3,24%.

**El paro registrado según el sexo.** En el mes de abril se produce ascenso mensual del paro entre los hombres con una subida del 14,29%, quedando la cifra en 177.187 hombres parados. En el grupo de mujeres, el paro asciende un 9,16%, con un total de 227.836 mujeres paradas. En el período anual se experimenta aumento del desempleo entre los hombres, un 21,72% y un ascenso del 12,70% en el grupo de mujeres.

**En relación a los menores de 25 años,** este mes el paro crece respecto al mes de marzo con un ascenso del 13,79%. En el período interanual los menores de 25 años experimentan también incremento del paro, un aumento total del 18,87%, con una subida del 16,80% entre los hombres y ascenso del 21,14% entre las mujeres jóvenes.



# Principales indicadores del mercado de trabajo

*Abril 2020*

El informe recoge de manera resumida cada mes los datos mas relevantes relativos a la situación del mercado de trabajo en la Comunidad de Madrid y España. Se incluyen los principales indicadores de la Encuesta de Población Activa (EPA), Afiliación a la Seguridad Social (a último día de mes), Contratos Registrados y Paro Registrado y su evolución mensual e interanual.



**Comunidad  
de Madrid**