

Principales indicadores del mercado de trabajo

Julio 2020



EMPLEO Y MERCADO DE TRABAJO

CONSEJERÍA DE ECONOMÍA, EMPLEO Y COMPETITIVIDAD

Consejero de Economía, Empleo y Competitividad
Excmo. Sr. D. Manuel Giménez Rasero

Viceconsejera de Empleo
Ilma. Sra. Dña. Eva María Blázquez Agudo

Director General del Servicio Público de Empleo
Ilmo. Sr. D. Ignacio Niño Pérez



Esta versión forma parte de la Biblioteca Virtual de la **Comunidad de Madrid** y las condiciones de su distribución y difusión se encuentran amparadas por el marco legal de la misma.



comunidad.madrid/publicamadrid

Elaboración

Subdirección General de Análisis, Planificación y Evaluación

Equipo Técnico del Área de Análisis y Estrategia

Consejería de Economía, Empleo y
Competitividad © Comunidad de Madrid, 2020

Edita
Dirección General del Servicio Público de Empleo
Vía Lusitana, 21. 28025 Madrid. Tel.: 91 580 54 00

Edición: 08/2020

Soporte y formato de edición: publicación en línea en formato pdf

Publicado en España - Published in Spain

ENCUESTA DE POBLACIÓN ACTIVA. II Trimestre 2020

Efectos del COVID-19 en los resultados de la EPA. Nota de prensa del INE relativa al Trimestre II de 2020.

Ver nota:

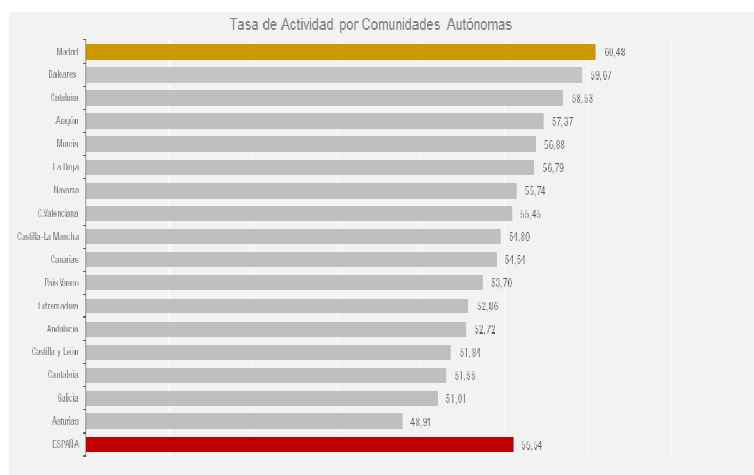
<https://www.ine.es/daco/daco42/daco4211/epa0220.pdf>

Los resultados de la EPA del segundo trimestre de 2020 continúan reflejando la situación derivada de la pandemia de la COVID-19

Desciende el empleo en la Comunidad de Madrid un 5,86%, pero alcanza una tasa 5,8 puntos superior a la nacional.

Según los últimos datos de la Encuesta de Población Activa, en el II trimestre de 2020 la población de 16 y más años en la Comunidad de Madrid ha alcanzado la cifra de 5.605.400 personas, 14.200 más que el trimestre anterior y un aumento, en los últimos doce meses de 104.600 personas. En cuanto a la población activa, este trimestre los activos descienden y se sitúan en 3.390.100 trabajadores en el mercado laboral madrileño, 129.900 activos menos, un 3,69% menos que el trimestre pasado. En la comparativa anual, los activos presentan también descenso de 67.600, un 1,95%. La Comunidad de Madrid se sitúa como la primera comunidad en tasa de actividad con una tasa de 60,48%, 4,94 puntos porcentuales sobre la tasa de España (55,54%). Por sexo, la tasa de actividad de los hombres es de 64,94% y 56,46% en el caso de las mujeres, frente a las tasas de 61,35% y 50,05% de hombres y mujeres en el conjunto del territorio nacional.

El empleo en la Comunidad de Madrid desciende un 5,86% en el trimestre, situándose en el segundo trimestre del año en 2.962.600 ocupados. Analizando por sexo, el grupo de los hombres desciende respecto al trimestre anterior, un 5,51%, alcanzando la cifra de 1.519.600 ocupados. En el caso de las mujeres, la ocupación también disminuye aunque en menor proporción, un 6,22%, 95.700 mujeres ocupadas menos. En la comparativa anual también se produce bajada en el número de ocupados, con 130.500 menos que hace un año, un 4,22% de reducción. Respecto al mismo trimestre de 2019, ambos sexos experimentan también importante descenso de la ocupación, el empleo entre los hombres baja un 4,58% y un 3,83%, en el caso de las mujeres. En España con 18.607.200 ocupados, el empleo cae un 5,46% en el trimestre y también se reduce en el periodo anual, en el que experimenta un descenso de un 6,05%. Madrid se sitúa como la primera comunidad en tasa de empleo con una tasa de 52,85% y tercera en tasa de empleo (16-64 años) con un 65,98%.

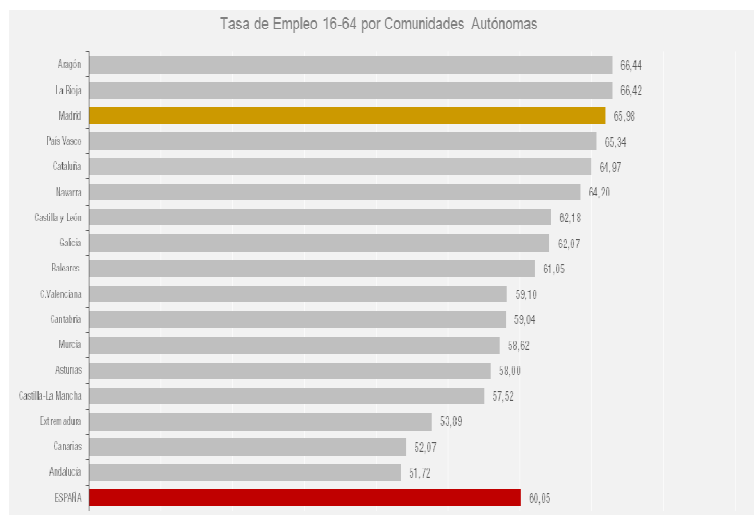


La tasa de temporalidad se sitúa en 16,74%, la más baja de todas las comunidades

Los trabajadores asalariados este trimestre disminuyen y se sitúan en 2.621.100, lo que ha supuesto un descenso respecto al trimestre pasado del 7%. En cuanto al período anual, los asalariados se reducen con una bajada de 4,95%. Según el tipo de contrato, 2.182.300 son asalariados con contrato indefinido y 438.900 son asalariados con contrato temporal. Los de carácter indefinido descienden un 3,62% respecto al trimestre anterior, y también bajan respecto al segundo trimestre de 2019, con un decremento de 2,01%. Los asalariados con contrato temporal sufren un fuerte descenso, 20,82% en el trimestre y experimentan también reducción en el último año, en el que descienden un 17,27%, situándose la tasa de temporalidad en 16,74%, la menor tasa de temporalidad en la comparativa con el resto de comunidades.

La tasa de paro crece y se sitúa en 12,61%, la séptima comunidad con la tasa más baja

El paro aumenta en el trimestre un 14,61%, 54.500 parados más. En el último año, se produce también crecimiento del paro de 17,26%, lo que ha supuesto una subida de 62.900, quedando la cifra de paro en 427.500. Por sexo, son las mujeres las que ven aumentar el paro en menor medida, con un ascenso trimestral de 11,56%, 23.100 parados más, en el grupo de hombres el paro experimenta un aumento de 18,13%. Respecto al II trimestre de 2019, en ambos sexos se produce importante crecimiento del paro, un 18,26% entre los hombres, y un 16,35% entre las mujeres. La tasa de paro aumenta 2,01 puntos en el trimestre, y crece 2,06 puntos en el año, quedando en 12,61%. Es la tasa de paro más alta desde el primer trimestre del año 2018. En España el paro aumenta trimestralmente un 1,66%, y también crece en los últimos doce meses con un ascenso del 4,25%, alcanzando la cifra de 3.368.000 desempleados, resultando la tasa en 15,33%.



Fuente EPA (INE). Elaboración propia

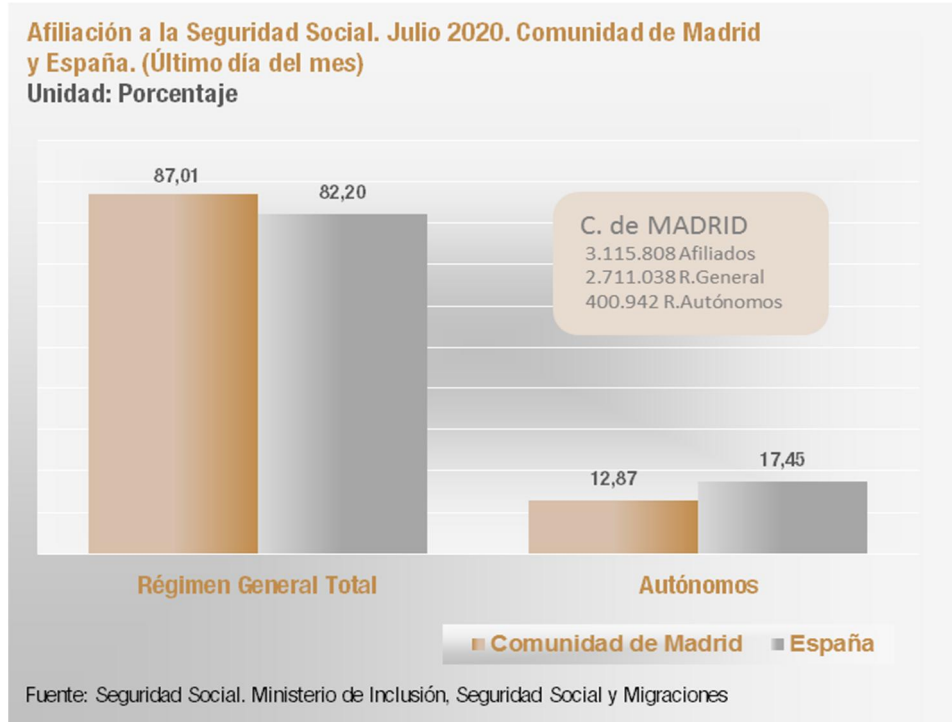
Desciende la ocupación entre la población extranjera en un 11,81% trimestral y un 7,83% anual.

Desciende la población activa de extranjeros en el mercado laboral madrileño en el periodo trimestral un 4,74%, también baja en el período anual pero con menos intensidad, un 0,44%. La ocupación de este grupo se sitúa en 417.900 ocupados, experimentando descenso trimestral del 11,81% y también bajada anual del 7,83%, quedando con una tasa de empleo de 56,34%, frente a la de 49,06% de tasa del total del territorio nacional. En cuanto al desempleo, los extranjeros experimentan un ascenso trimestral del 31,60%, 29.200 parados más, así como un alto incremento anual en el último año, período en el que aumentan el paro un 37,56%.

AFILIACIÓN A LA SEGURIDAD SOCIAL. Julio 2020

Nota: los datos de afiliación incluyen a los afectados por los Expedientes de Regulación Temporal de Empleo (ERTE) por el COVID-19.

La **afiliación a último día del mes de julio** en la Comunidad de Madrid se sitúa en la cifra de 3.115.808 trabajadores afiliados para este mes. El número de afiliados ha ascendido respecto al mes pasado un 0,27% lo que ha supuesto una subida de la afiliación de 8.428 trabajadores. En el mismo período, en España, la afiliación aumenta un 1,03% y queda en 18.673,847 afiliados en total. En términos interanuales se produce descenso de la afiliación en Madrid del 2% y una bajada del 3,20% en el total del territorio nacional.



Afiliación por Regímenes.

A último día del mes de julio la Comunidad de Madrid registra en el Régimen General en total (Régimen General, Sistema Especial Agrario y Sistema Especial Empleados de Hogar) 2.711.038 afiliados a la Seguridad Social, un 0,31% más que el mes pasado. En el mismo régimen, en España la afiliación asciende un 1,16% y queda en 15.349.215, 176.102 afiliados más que en junio. En la comparativa anual, la afiliación del Régimen General sigue reduciéndose en ambos territorios, un 2,34% y un 3,81% respectivamente.

Los afiliados al Régimen de Autónomos alcanzan este mes la cifra de 400.942, dato muy similar al mes anterior, y experimentan respecto al período anual una subida del 0,47%, 1.891 autónomos más. En España los autónomos presentan ascenso mensual del 0,36% y quedan en 3.258.192 afiliados a este régimen, pero presentan reducción en el período anual de 4.431 afiliados respecto a julio de 2019, lo que supone un descenso del 0,14%.

Madrid con sus 3.115.808 afiliados a la Seguridad Social, tiene un peso del 16,68% de la afiliación total a la Seguridad Social en España.

CONTRATOS DE TRABAJO REGISTRADOS. Julio 2020



En la Comunidad de Madrid en el mes de julio se registran **165.346 contratos**.

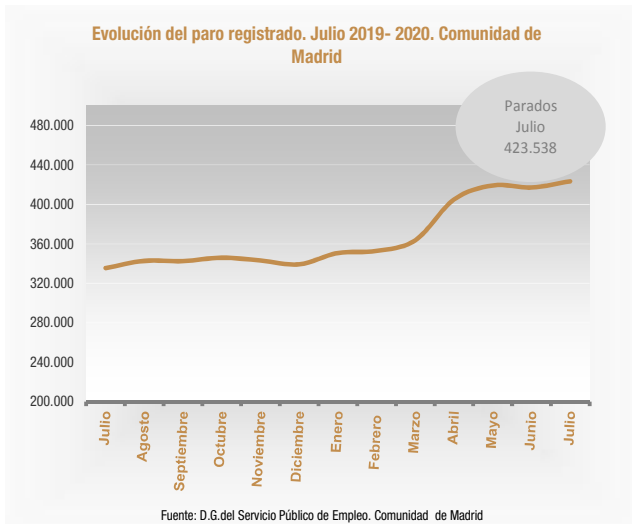
El número de contratos formalizados en la región, como consecuencia de la crisis del COVID-19, vuelve a descender este mes respecto a hace un año, pero en menor medida. El descenso es de 96.073 contratos, un 36,75% de bajada. En la comparativa mensual en cambio, los contratos han crecido, ha habido un incremento de 32,02%, 40.101 contratos más que en junio. Por tipología de contratos, los indefinidos descienden un 30,17% respecto al año pasado, pero experimentan ascenso respecto al período mensual con una subida del 12,39%, alcanzando un total en julio de 26.288 contratos indefinidos. Los de duración temporal descienden en el año, un 37,86%, y ascienden un 36,52% respecto al mes anterior, quedando en un total de 139.058 contratos temporales. En España se reduce la contratación en el período anual un 29,52%, y experimenta ascenso en el último mes con una subida de 32,47% alcanzando un total de 1.536.122 contratos registrados.

La **tasa de contratación indefinida se sitúa en 15,90%**. La tasa de indefinidos se sitúa casi siete puntos por encima de la de España.

PARO REGISTRADO. Julio 2020

El paro registrado en el mes de julio en la Comunidad se sitúa en 423.538. En julio, la crisis generada por el COVID-19 sigue afectando al paro registrado, que después del descenso en junio, se experimenta este mes ascenso del 1,52%, 6.340 personas paradas más respecto al mes pasado. En España el paro registrado disminuye, situándose en la cifra de 3.773.034 personas, un 2,33% de decremento respecto al mes anterior.

Variación anual. El paro registrado en Madrid aumenta con 88.028 parados más, un 26,24% de crecimiento anual. En España el paro asciende en el período anual, un 25,29%, 761.601 personas paradas más que hace un año.



El paro registrado según los sectores económicos. En relación al paro registrado por sectores, en la comparativa mensual se observa descenso únicamente en el sector de la Construcción con una bajada de un 0,62%. En Industria el paro sube 0,25% y en Servicios el incremento es de 1,29%. En el grupo "Sin empleo anterior" el paro asciende un 8,17%. En la evolución anual tiene lugar un crecimiento del número de parados en el sector de Industria del 19,73%, en el sector Servicios 28,33% y en Construcción un 20,02%. En el grupo "Sin empleo anterior" el paro crece en el último año un 16,09%.

El paro registrado según el sexo. En el mes de julio se produce ascenso mensual del paro entre los hombres con una subida del 0,15%, quedando la cifra en 177.784 hombres parados. En el grupo de mujeres, en cambio el paro asciende un 2,53%, con un total de 245.754 mujeres paradas. En el período anual se experimenta aumento del desempleo entre los hombres, un 30,80% y un ascenso del 23,13% en el grupo de mujeres.

En relación a los menores de 25 años, este mes el paro aumenta respecto al mes de junio con un ascenso del 5,29%. En el período interanual los menores de 25 años experimentan mayor incremento del paro, un aumento total del 38,29%, con una subida del 37,62% entre los hombres y ascenso del 38,99% entre las mujeres jóvenes.

Principales indicadores del mercado de trabajo

Julio 2020

El informe recoge de manera resumida cada mes los datos más relevantes relativos a la situación del mercado de trabajo en la Comunidad de Madrid y España. Se incluyen los principales indicadores de la Encuesta de Población Activa (EPA), Afiliación a la Seguridad Social (a último día de mes), Contratos Registrados y Paro Registrado y su evolución mensual e interanual.



**Comunidad
de Madrid**