

# Principales indicadores del mercado de trabajo

Febrero 2021



**EMPLEO Y MERCADO DE TRABAJO**

## **CONSEJERÍA DE ECONOMÍA, EMPLEO Y COMPETITIVIDAD**

Consejero de Economía, Empleo y Competitividad  
Excmo. Sr. D. Manuel Giménez Rasero

Viceconsejera de Empleo  
Ilma. Sra. Dña. Eva María Blázquez Agudo

Director General del Servicio Público de Empleo  
Ilmo. Sr. D. Fernando Cámara Gasanz



Esta versión forma parte de la Biblioteca Virtual de la **Comunidad de Madrid** y las condiciones de su distribución y difusión se encuentran amparadas por el marco legal de la misma.



[comunidad.madrid/publicamadrid](http://comunidad.madrid/publicamadrid)

### **Elaboración**

Subdirección General de Análisis, Planificación y Evaluación  
Equipo Técnico del Área de Análisis y Estrategia

Consejería de Economía, Empleo y  
Competitividad © Comunidad de Madrid, 2021

Edita  
Dirección General del Servicio Público de Empleo  
Vía Lusitana, 21. 28025 Madrid. Tel.: 91 580 54 00

Edición: 03/2021

Soporte y formato de edición: publicación en línea en formato pdf

**Publicado en España - Published in Spain**

**ENCUESTA DE POBLACIÓN ACTIVA. IV Trimestre 2020**

Efectos del COVID-19 en los resultados de la EPA. Nota de prensa del INE relativa al Trimestre IV de 2020.

Ver nota:

<https://www.ine.es/daco/daco42/daco4211/epa0420.pdf>**Aumenta el empleo en la Comunidad de Madrid un 2,07% trimestral, 62.100 ocupados de incremento.**

Según los últimos datos de la Encuesta de Población Activa, en el IV trimestre de 2020 la población de 16 y más años en la Comunidad de Madrid ha alcanzado la cifra de 5.601.300 personas, 5.200 menos que el trimestre anterior, aunque se produce un aumento de la población en los últimos doce meses de 38.000 personas. En cuanto a la población activa, este trimestre los activos ascienden y se sitúan en 3.547.500 trabajadores en el mercado laboral madrileño, 83.100 activos más, un 2,40% más que el trimestre pasado. En la comparativa anual, los activos presentan también ascenso de 20.600, un 0,59%. La Comunidad de Madrid se sitúa como la primera comunidad en tasa de actividad con una tasa de 63,33%, 5,14 puntos porcentuales sobre la tasa de España (58,19%). Por sexo, la tasa de actividad de las mujeres es de 59,48% y 67,62% en el caso de los hombres, frente a las tasas de 53,35% y 63,30% de mujeres y hombres en el conjunto del territorio nacional.

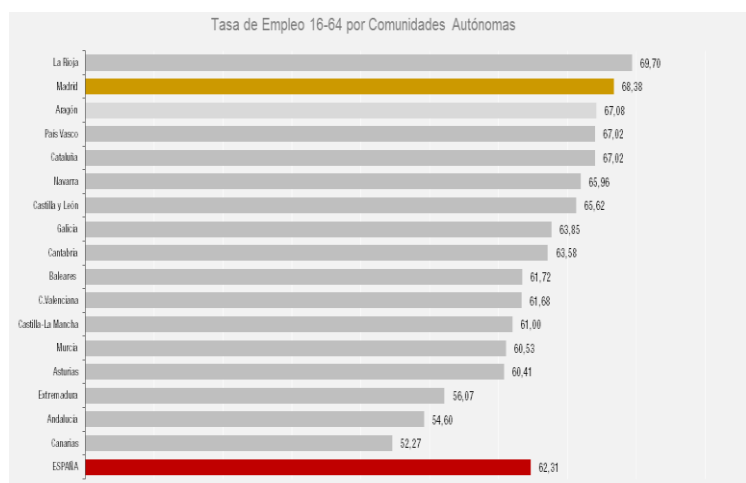
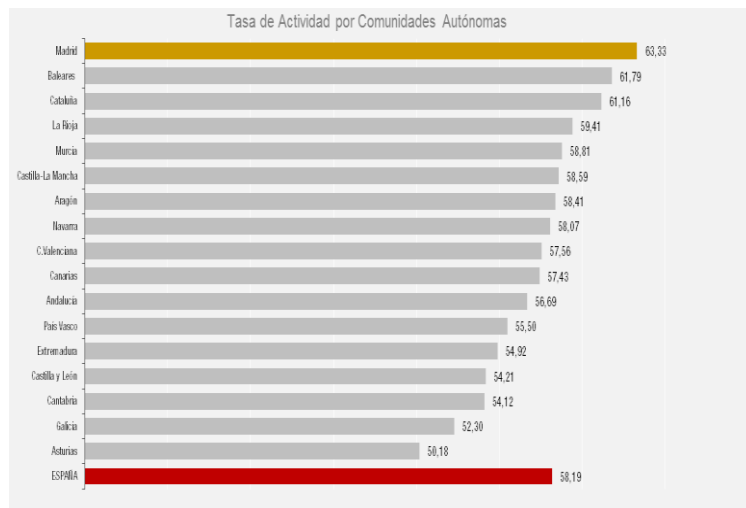
El empleo en la Comunidad de Madrid crece un 2,07% en el trimestre, situándose en el cuarto trimestre del año en 3.067.500 ocupados, 62.100 ocupados más. Analizando por sexo, el grupo de las mujeres asciende respecto al trimestre anterior un 3,48%, alcanzando la cifra de 1.501.000 mujeres ocupadas, 50.500 ocupadas más. En el caso de los hombres, la ocupación también crece aunque en menor proporción, un 0,75%, 11.600 hombres ocupados de aumento. En la comparativa anual en cambio, sigue bajando el número de ocupados, con 107.100 menos que hace un año, un 3,37% de reducción. Respecto al mismo trimestre de 2019, ambos sexos experimentan también descenso de la ocupación, el empleo entre las mujeres baja un 3,17% y un 3,56%, en el caso de los hombres. En España con 19.344.300 ocupados, el empleo aumenta un 0,87% en el trimestre y vuelve a reducirse en el periodo anual, finalizando el 2020 con un descenso de un 3,12%. La Comunidad de Madrid se sitúa con la tasa de empleo más elevada de todas las comunidades con una tasa de 54,76% y segunda en tasa de empleo (16-64 años) con un 68,38%.

**Crecen los asalariados con contrato indefinido, 24.200 de aumento.**

Los trabajadores asalariados este trimestre aumentan y se sitúan en 2.723.100, lo que ha supuesto un ascenso respecto al trimestre pasado del 2,38%. En cuanto al periodo anual, los asalariados se reducen con una bajada de 3,56%. Según el tipo de contrato, 2.184.200 son asalariados con contrato indefinido y 538.900 son asalariados con contrato temporal. Los de carácter indefinido ascienden un 1,12% respecto al trimestre anterior lo que supone 24.200 asalariados más con contrato indefinido, no así respecto al cuarto trimestre de 2019, presentando un decremento de 3,14%. Los asalariados con contrato temporal experimentan ascenso, 7,85% en el trimestre y experimentan también, como los indefinidos reducción en el último año, en el que descienden un 5,23%, situándose la tasa de temporalidad en 19,79%, la menor tasa de temporalidad en la comparativa con el resto de comunidades.

**La tasa de paro crece y se sitúa en 13,53%, inferior a la tasa del total de España en 2,6 puntos.**

El paro aumenta en el trimestre un 4,57%, 21.000 parados más. En el último año, se produce también crecimiento del paro de 36,24%, lo que ha supuesto una subida de 127.700, quedando la cifra de paro en 480.000. Por sexo, son los hombres los que ven aumentar el paro en mayor medida, con un ascenso trimestral de 7,03%, 14.900 parados más, entre las mujeres el paro experimenta un aumento de 2,44%. Respecto al IV trimestre de 2019, en ambos sexos se produce importante crecimiento del paro, un 34,95% entre los hombres, y un 37,43% entre las mujeres. La tasa de paro aumenta 0,28 puntos en el trimestre, y crece 3,54 puntos en el año, quedando en 13,53%. En España el paro desciende trimestralmente un 0,08%, pero crece en los últimos doce meses con un ascenso del 16,54%, alcanzando la cifra de 3.719.800 desempleados, resultando la tasa en 16,13%.



Fuente EPA (INE). Elaboración propia

**Asciende la ocupación entre la población menor de 30 años un 8,92% en el cuarto trimestre.**

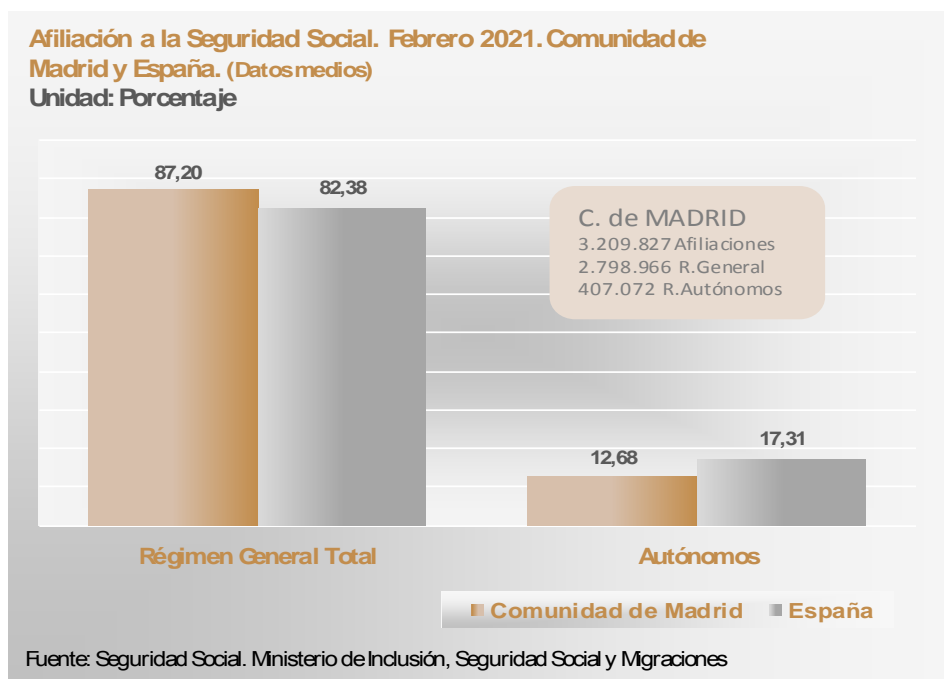
Asciende la población activa de jóvenes menores de 30 años en el mercado laboral madrileño, en el periodo trimestral un 5,98%, y también aumenta en el periodo anual un 0,54%. La ocupación de este grupo se sitúa en 424.600 ocupados, experimentando ascenso trimestral del 8,92%, a diferencia del periodo anual en el que se reduce un 8,19%, quedando con una tasa de empleo de 42,29%, frente a la de 36,43% de tasa del total del territorio nacional. En cuanto al desempleo, los jóvenes menores de 30 años experimentan una reducción trimestral del 2,30%, 3.200 parados menos, pero un alto incremento anual en el último año, periodo en el que aumentan el paro un 43,18%. La tasa de paro de los jóvenes de la Comunidad de Madrid menores de 30 años queda en 24,21%, casi seis puntos por debajo de la tasa de España 30,19%.

## AFILIACIÓN A LA SEGURIDAD SOCIAL. Febrero 2021

**Nota:** los datos de afiliación incluyen a los afectados por los Expedientes de Regulación Temporal de Empleo (ERTE) por el COVID-19.

La **afiliación media del mes de febrero** en la Comunidad de Madrid se sitúa en la cifra de 3.209.827 afiliaciones en alta laboral para este mes. El número de afiliaciones ha ascendido respecto al mes de febrero un 0,4% lo que ha supuesto una subida de la afiliación de 11.476 afiliaciones más. En el mismo período, en España, el número de afiliaciones en alta laboral también aumenta un 0,1% y queda en 18.850.112 afiliaciones en total.

En términos interanuales se produce descenso de la afiliación en la Comunidad de Madrid de 2,1%, coincidiendo este mes con la reducción que se experimenta en el total del territorio nacional que también ha sido de 2,1%.



### Afiliación por Regímenes.

En el mes de febrero la afiliación en la Comunidad de Madrid registra en el Régimen General en total (Régimen General, Sistema Especial Agrario y Sistema Especial Empleados de Hogar) 2.798.966 afiliaciones en alta en la Seguridad Social, un 0,4% más que el mes pasado. En el mismo régimen, en España la afiliación asciende un 0,1% y queda en 15.527.823 en total, 14.392 afiliaciones más que en enero. En la comparativa anual, la afiliación del Régimen General sigue reduciéndose en ambos territorios, un 2,4% y un 2,5% respectivamente.

El total de afiliaciones al Régimen de Autónomos alcanzan este mes la cifra de 407.072, lo que ha supuesto un ascenso de 0,3% respecto al mes anterior, 1.073 afiliaciones más, respecto al periodo anual también han experimentado un aumento de 0,3%. En España las afiliaciones al Régimen de Autónomos quedan en 3.262.255, con un ascenso mensual de 0,2% y aumento de un 0,1% en la comparativa con el mes de febrero de 2021.

La Comunidad de Madrid con sus 3.209.827 afiliaciones a la Seguridad Social, tiene un peso del 17% de la afiliación total a la Seguridad Social en España.

## CONTRATOS DE TRABAJO REGISTRADOS. Febrero 2021



### En la Comunidad de Madrid en el mes de febrero se registran 148.018 contratos.

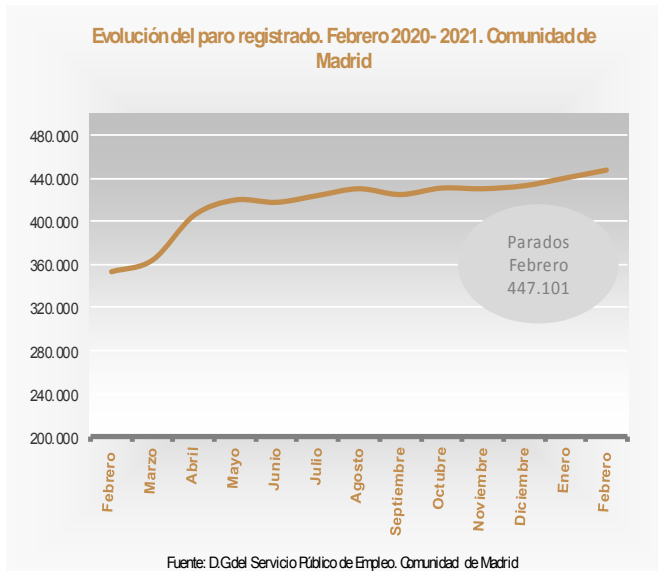
El número de contratos formalizados en la región, como consecuencia de la crisis del COVID-19, vuelve a descender este mes respecto a hace un año. El descenso es de 58.682 contratos, un 28,39% de bajada. En la comparativa mensual los contratos se reducen en un 1,6%, 2.346 contratos más que en enero. Por tipología de contratos, los indefinidos descienden un 24,2% respecto al año pasado, 9.608 menos, no así en la variación respecto al mes de enero, que ha supuesto un 12,1% de aumento, 3.231 contratos más que el mes anterior. Los de duración temporal descienden en el año un 29,4%, y también se reducen respecto al mes anterior un 0,7%, quedando en un total de 117.991 contratos temporales. En España disminuye la contratación en el período anual un 24%, y experimenta también reducción mensual de 8,3% alcanzando un total de 1.079.853 contratos registrados.

La **tasa de contratación indefinida se sitúa en 20,3%**. La tasa de indefinidos aumenta en el año 1,9 puntos y se incrementa 1,1 respecto al mes de enero, quedando a más de nueve puntos por encima de España que se sitúa en 10,9%.

## PARO REGISTRADO. Febrero 2021

**El paro registrado en el mes de febrero en la Comunidad se sitúa en 447.101.** En febrero asciende el paro, se experimenta una subida del 1,7%, 7.417 parados más. En España el paro registrado también crece, situándose en la cifra de 4.008.789 personas, un 1,1% de incremento respecto al mes anterior.

**Variación anual.** El paro registrado en la Comunidad de Madrid aumenta con 94.205 parados más, un 26,7% de crecimiento anual. En España el paro asciende en el período anual, un 23,5%, 762.742 personas paradas más que hace un año.



**El paro registrado según los sectores económicos.** En relación al paro registrado por sectores, en la comparativa mensual se observa ascenso en Industria con subida de un 0,5%, también en Servicios con un aumento del 2%, a diferencia del sector Construcción en el que se produce reducción del desempleo de un 2%. En el grupo "Sin empleo anterior" el paro también asciende en un 2,8%. En la evolución anual tiene lugar un crecimiento del número de parados en todos los sectores, en el sector de Industria el incremento es del 16,9%, en Construcción 21,1%, en Servicios 27,4% y en "Sin empleo anterior" el paro crece en el último año un 34,7%.

**El paro registrado según el sexo.** En el mes de febrero se produce crecimiento mensual del paro entre las mujeres con un aumento del 1,8%, quedando la cifra en 256.182 mujeres paradas. El grupo de hombres alcanza un total de 190.919 parados, lo que ha supuesto un incremento mensual del paro del 1,5%. En el período anual se experimenta aumento del desempleo entre las mujeres con un ascenso del 25,6% y también, de manera más acusada entre los hombres con un incremento del 28,2%.

**En relación a los menores de 25 años,** este mes el paro aumenta respecto al mes de enero con un ascenso del 5,2%. En el período interanual los menores de 25 años experimentan en cambio un gran incremento del paro, un aumento total del 42,1%, muy superior al incremento general, con una subida del 44,1% entre las mujeres jóvenes y ascenso del 40,2% entre los hombres.

## PRINCIPALES INDICADORES DEL MERCADO DE TRABAJO

INDICADORES	Periodo	COMUNIDAD DE MADRID				ESPAÑA						
		Dato	Vari. periodo anterior		Vari. año anterior		Dato	Vari. periodo anterior		Vari. año anterior		
			Abs.	%	Abs.	%		Abs.	%	Abs.	%	
<b>EPA</b>												
Activos (16 años y más)	IV TRIMESTRE DE 2020	3.547,5	83,1	2,40	20,6	0,59	23.064,1	164,3	0,72	-94,7	-0,41	
Hombres		1.794,0	26,6	1,50	1,0	0,06	12.198,2	-13,4	-0,11	-116,5	-0,95	
Mujeres		1.753,5	56,5	3,33	19,6	1,13	10.865,9	177,7	1,66	21,8	0,20	
Extranjeros		571,5	2,1	0,37	2,0	0,36	3.177,7	40,7	1,30	91,7	2,97	
Tasa de Actividad (16 v más)		63,33	1,54		-0,06		58,19	0,36		-0,55		
Tasa de Actividad Hombres (16 y más)		67,62	1,06		-0,43		63,30	-0,13		-0,93		
Tasa de Actividad Mujeres (16 v más)		59,48	1,97		0,27		53,35	0,82		-0,18		
Tasa de Actividad Extranjeros (16 v más)		76,79	0,29		-2,83		70,53	0,57		-0,68		
Ocupados (16 y más)		3.067,5	62,1	2,07	-107,1	-3,37	19.344,3	167,4	0,87	-622,6	-3,12	
Hombres		1.566,5	11,6	0,75	-57,9	-3,56	10.469,8	15,6	0,15	-338,8	-3,13	
Mujeres		1.501,0	50,5	3,48	-49,2	-3,17	8.874,5	151,8	1,74	-283,8	-3,10	
Extranjeros		444,2	-6,3	-1,39	-34,4	-7,19	2.333,1	0,9	0,04	-136,2	-5,51	
Tasa de Empleo (16-64 años)		68,38	1,49		-2,74		62,31	0,48		-2,39		
Tasa de Empleo (55-64 años)		63,71	0,01		1,49		55,09	0,40		0,46		
Tasa de Empleo (< 30 años)		42,29	3,47		-4,62		36,43	0,00		-4,69		
Tasa de Empleo Hombres (16-64 años)		71,60	0,70		-3,00		67,44	0,04		-2,55		
Tasa de Empleo Mujeres (16-64 años)		65,32	2,24		-2,49		57,19	0,92		-2,23		
Tasa de Empleo Extranjeros (16 v más)		59,69	-0,83		-7,23		51,78	-0,23		-5,19		
Industria		269,4	0,1	0,04	-9,9	-3,56	2.693,6	5,9	0,22	-70,1	-2,54	
Construcción		188,8	6,6	3,62	-8,1	-4,14	1.280,2	30,9	2,47	-3,7	-0,29	
Servicios		2.605,7	54,4	2,13	-87,0	-3,23	14.588,3	79,6	0,55	-537,1	-3,55	
Trabajadores por cuenta propia		344,4	-1,3	-0,37	-6,5	-1,86	3.102,8	33,9	1,11	-18,0	-0,58	
Asalariados		2.723,1	63,4	2,38	-100,5	-3,56	16.241,5	133,5	0,83	-604,6	-3,59	
Asalariados con contrato indefinido		2.184,2	24,2	1,12	-70,8	-3,14	12.240,8	26,3	0,22	-207,5	-1,67	
Asalariados con contrato temporal		538,9	39,2	7,85	-29,8	-5,23	4.000,7	107,2	2,75	-397,1	-9,03	
Tasa de Temporalidad		19,79	1,00		-0,35		24,63	0,46		-1,47		
Parados (16 y más)		480,0	21,0	4,57	127,7	36,24	3.719,8	-3,1	-0,08	527,9	16,54	
Hombres		227,5	14,9	7,03	58,9	34,95	1.728,4	-29,0	-1,65	222,3	14,76	
Mujeres		252,5	6,0	2,44	68,8	37,43	1.991,4	25,9	1,32	305,6	18,13	
Extranjeros		127,3	8,4	7,03	36,5	40,12	844,6	39,8	4,95	227,9	36,95	
Tasa de Paro		13,53	0,28		3,54		16,13	-0,13		2,35		
Tasa de Paro Hombres	12,68	0,65		3,28		14,17	-0,22		1,94			
Tasa de Paro Mujeres	14,40	-0,12		3,80		18,33	-0,06		2,78			
Tasa de Paro Extranjeros	22,28	1,39		6,32		26,58	0,92		6,59			
Industria	18,4	-9,0	-32,79	5,8	45,76	193,3	-6,4	-3,21	31,9	19,78		
Construcción	21,7	-2,1	-8,98	2,3	12,01	153,4	-2,6	-1,66	7,9	5,42		
Servicios	207,0	-12,9	-5,85	58,4	39,28	1.448,2	-113,6	-7,27	279,5	23,91		
No consta actividad porque perdió empleo hace más de un año	186,5	42,3	29,36	56,8	43,77	1.420,8	172,5	13,82	197,7	16,16		
Buscan primer empleo	44,8	3,1	7,48	3,8	9,33	319,5	-29,8	-8,53	10,4	3,36		
<b>AFILIADOS SEGURIDAD SOCIAL (Afilación Media)</b>												
Afiliados en alta laboral (Total Req.)	Febrero 2021	3.209.827	11.476	0,36	-69.229	-2,11	18.850.112	20.632	0,11	-400.117	-2,08	
Régimen General Total		2.798.966	10.408	0,37	-70.334	-2,45	15.527.823	14.392	0,09	-401.328	-2,52	
Régimen General (1)		2.694.490	9.941	0,37	-68.382	-2,48	14.374.878	17.085	0,12	-413.362	-2,80	
SEAcarrario		2.014	32	1,60	62	3,17	770.601	-3.955	-0,51	23.862	3,20	
SEE Hogar		102.462	436	0,43	-2.014	-1,93	382.344	1.262	0,33	-11.827	-3,00	
Régimen de Autónomos		407.072	1.073	0,26	1.110	0,27	3.262.255	5.516	0,17	4.359	0,13	
Industria		207.110	952	0,46	-4.218	-2,00	2.233.032	9.915	0,45	-46.498	-2,04	
Construcción		187.597	3.886	2,12	-1.739	-0,92	1.250.239	24.524	2,00	-12.484	-0,99	
Servicios		2.807.792	6.498	0,23	-63.570	-2,21	14.226.186	-12.802	-0,09	-365.238	-2,50	
Hombres		1.681.738	7.259	0,43	-28.301	-1,65	10.068.514	18.930	0,19	-202.948	-1,98	
Mujeres		1.528.086	4.216	0,28	-40.930	-2,61	8.781.581	1.702	0,02	-197.180	-2,20	
Afiliados extranjeros (dato mes anterior)		426.734	-6.187	-1,43	-10.979	-2,51	2.044.669	-29.073	-1,40	-45.771	-2,19	
<b>CONTRATOS REGISTRADOS</b>												
Total		Febrero 2021	148.018	2.346	1,61	-58.682	-28,39	1.212.284	-90.145	-6,92	-382.479	-23,98
Temporales	117.991		-885	-0,74	-49.074	-29,37	1.079.853	-98.385	-8,35	-336.717	-23,77	
Indefinidos	30.027		3.231	12,06	-9.608	-24,24	132.431	8.240	6,63	-45.762	-25,68	
% indefinidos sobre total	20,29		1,89		1,11		10,92	1,39		-0,25		
Industria	10.786		-134	-1,23	-1.877	-17,34	166.205	-25.043	-13,09	-38.276	-18,72	
Construcción	12.823		1.908	17,48	-611	-4,55	93.385	4.727	5,33	-19.783	-17,48	
Servicios	123.414		592	0,48	-58.195	-32,04	688.641	-60.167	-8,04	-447.792	-39,40	
Hombres	81.290		2.164	2,73	-26.260	-24,42	709.736	-42.162	-5,61	-175.674	-19,84	
Mujeres	66.728		182	0,27	-32.422	-32,70	502.548	-47.983	-8,72	-206.805	-29,15	
Extranjeros	33.640		1.387	4,30	-12.997	-27,87	263.431	-722	-0,27	-61.997	-19,05	
<25 años	24.582		-955	-3,74	-15.903	-39,28	190.741	-20.273	-9,61	-119.450	-38,51	
<b>PARO REGISTRADO</b>												
Total	Febrero 2021		447.101	7.417	1,69	94.205	26,69	4.008.789	44.436	1,12	762.742	23,50
Hombres			190.919	2.872	1,53	42.043	28,24	1.704.010	13.032	0,77	354.035	26,23
Mujeres		256.182	4.545	1,81	52.162	25,57	2.304.779	31.404	1,38	408.707	21,56	
Extranjeros		85.945	1.960	2,33	27.008	45,83	590.457	11.423	1,97	181.877	44,51	
Menores 25 años		39.748	1.965	5,20	11.771	42,07	366.403	9.280	2,60	104.955	40,14	
Hombres		20.576	979	5,00	5.899	40,19	188.420	3.990	2,16	53.599	39,76	
Mujeres		19.172	986	5,42	5.872	44,15	177.983	5.290	3,06	51.356	40,56	
Industria		24.898	128	0,52	3.606	16,94	317.042	629	0,20	41.557	15,09	
Construcción		33.189	-678	-2,00	5.784	21,11	312.168	-5.116	-1,61	52.333	20,14	
Servicios		354.387	7.043	2,03	76.127	27,36	2.835.917	36.877	1,32	539.578	23,50	
Sin Empleo Anterior		31.126	838	2,77	8.022	34,72	352.078	5.872	1,70	90.590	34,64	

(1) Incluidos en Régimen General los datos de Cuidadores No Profesionales, excluidos datos de los Sistemas Especiales Agrario y de Empleados de Hogar.

Fuente: Encuesta de Población Activa (Instituto Nacional de Estadística); Seguridad Social (Ministerio de Inclusión, Seguridad Social y Migraciones. Consejería de Economía, Empleo y Competitividad. Comunidad de Madrid)

Consejería de Economía, Empleo y Competitividad. Comunidad de Madrid

# Principales indicadores del mercado de trabajo

*Febrero 2021*

El informe recoge de manera resumida cada mes los datos más relevantes relativos a la situación del mercado de trabajo en la Comunidad de Madrid y España. Se incluyen los principales indicadores de la Encuesta de Población Activa (EPA), Afiliación a la Seguridad Social (afiliación media), Contratos y Paro Registrado y su evolución mensual e interanual.



**Comunidad  
de Madrid**