

# Principales indicadores del mercado de trabajo

Octubre 2021



## CONSEJERÍA DE ECONOMÍA, HACIENDA Y EMPLEO

Consejero de Economía, Hacienda y Empleo  
Excmo. Sr. D. Javier Fernández-Lasquetty y Blanc

Viceconsejera de Empleo  
Ilmo. Sr. D. Alfredo Timermans del Olmo

Directora General del Servicio Público de Empleo  
Ilma. Sra. Dña. Belén García Díaz



Esta versión forma parte de la Biblioteca Virtual de la **Comunidad de Madrid** y las condiciones de su distribución y difusión se encuentran amparadas por el marco legal de la misma.



[comunidad.madrid/publicamadrid](http://comunidad.madrid/publicamadrid)

### Elaboración

Subdirección General de Análisis, Planificación y Evaluación  
Equipo Técnico del Área de Análisis y Estrategia

Consejería de Economía, Hacienda y Empleo  
© Comunidad de Madrid, 2021

Edita  
Dirección General del Servicio Público de Empleo  
Vía Lusitana, 21. 28025 Madrid. Tel.: 91 580 54 00

Edición: 11/2021

Soporte y formato de edición: publicación en línea en formato pdf

**Publicado en España - Published in Spain**

**ENCUESTA DE POBLACIÓN ACTIVA. III Trimestre 2021**

Efectos del COVID-19 en los resultados de la EPA. Nota de prensa del INE relativa al Trimestre III de 2021.

Ver nota:

<https://www.ine.es/daco/daco42/daco4211/epa0321.pdf>

**Aumenta el empleo en la Comunidad de Madrid un 4,1% interanual, 124.000 personas ocupadas más.**

Según los últimos datos de la Encuesta de Población Activa, en el III trimestre de 2021 la población de 16 y más años en la Comunidad de Madrid ha alcanzado la cifra de 5.587.600 personas, 3.400 más que en el trimestre anterior, a diferencia del comportamiento interanual, con un descenso de 18.900 personas. En cuanto a la población activa, este trimestre disminuye y se sitúa en 3.549.800 personas activas en el mercado laboral madrileño, 4.200 menos, tras un descenso de 0,1%. Interanualmente, en cambio la población activa aumenta en 85.400 personas, lo que ha supuesto un incremento del 2,5%. La Comunidad de Madrid se sitúa como la comunidad autónoma, tras Baleares, con la tasa de actividad más elevada, de 63,5%, más de cuatro puntos porcentuales sobre la tasa de España (59,1%). Por sexo, la tasa de actividad de las mujeres es de 59,9% y 67,5% en el caso de los hombres, frente a las tasas de 54,3% y 64,3% de mujeres y hombres en el conjunto del territorio nacional

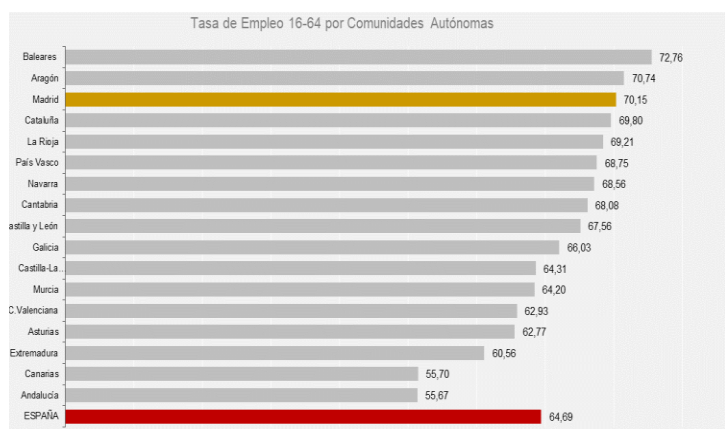
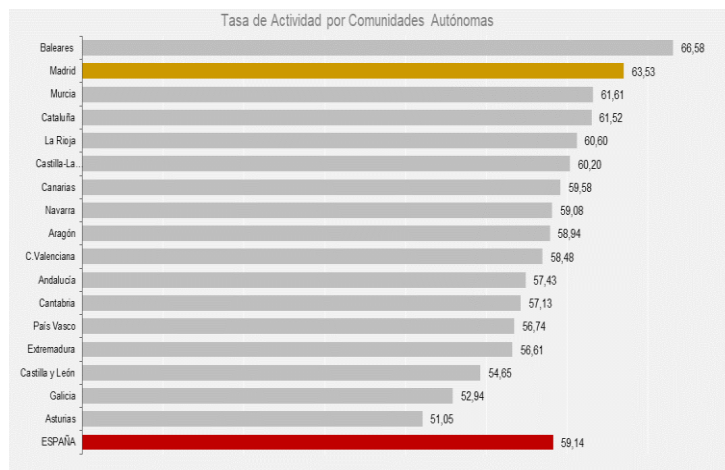
El empleo en la Comunidad de Madrid crece un 0,2% en el tercer trimestre del año, situándose en 3.129.300 personas ocupadas, tras un incremento de 5.200. Por sexo, la ocupación entre las mujeres asciende un 0,1% intertrimestralmente alcanzando la cifra de 1.543.000 mujeres ocupadas, 1.700 ocupadas más. En el caso de los hombres, la ocupación también asciende un 0,2%, 3.500 hombres ocupados más. Interanualmente, se produce aumento del número de personas ocupadas, con 124.000 más que hace un año, tras un incremento de 4,1%. Respecto al mismo trimestre de 2020, ambos sexos experimentan un ascenso de la ocupación, siendo el empleo entre las mujeres el que presenta mayor crecimiento con un 6,4% frente al 2,0%, en el caso de los hombres. En España con 20.031.000 de ocupados, el empleo asciende un 1,8% en el trimestre y aumenta también en el periodo anual, con un incremento de un 4,5%, 854.100 personas ocupadas más. Este trimestre la tasa de empleo de la Comunidad de Madrid se sitúa en 56,0%, la tasa más elevada de todo el conjunto nacional tras Baleares, 5,5 puntos por encima de la de España.

**19,5%, la menor tasa de temporalidad de todas las Comunidades Autónomas.**

El número de trabajadores asalariados este trimestre asciende un 0,5% respecto al trimestre pasado y se sitúa en 2.753.000 personas. Interanualmente, los asalariados también ascienden el 3,5%, lo que ha supuesto 93.300 personas asalariadas más. Según el tipo de contrato, 2.217.200 son asalariados con contrato indefinido y 535.800 son asalariados con contrato temporal. Los de carácter indefinido ascienden un 0,6% respecto al trimestre anterior, y un 2,6% respecto al tercer trimestre de 2020, 57.100 asalariados más con contrato indefinido que hace un año. Los asalariados con contrato temporal quedan como el trimestre anterior, pero si presentan crecimiento interanual del 7,2%, situándose la tasa de temporalidad en el 19,5%, es la menor tasa de temporalidad de todas las comunidades autónomas.

**La tasa de paro se reduce a 11,8%, 2,7 puntos por debajo de la tasa de paro de España.**

El paro se reduce en un 2,2% respecto al trimestre anterior, 9.400 personas paradas menos, y alcanza un nivel de 420.400 personas. Interanualmente, el paro también desciende y lo hace con mayor intensidad, un -8,4%, lo que ha supuesto un decremento de 38.600 personas paradas. Por sexo, los hombres experimentan un descenso del paro del 2,6%, y las mujeres presentan un descenso trimestral del 1,8%, 5.300 hombres y 4.100 mujeres salen del desempleo. Respecto al III trimestre de 2020, también en ambos sexos se reduce el paro produciéndose entre las mujeres un mayor decremento, un 10,0%, y entre los hombres una reducción de 6,5%. La tasa de paro se reduce 0,3 puntos porcentuales en el trimestre, y también disminuye 1,4 puntos en el año, situándose en un 11,8%. En España el paro desciende trimestralmente un 3,6%, y asimismo disminuye en los últimos doce meses en un 8,2%, alcanzando la cifra de 3.146.700 personas desempleadas, resultando la tasa de paro en 14,6%.



Fuente EPA (INE). Elaboración propia

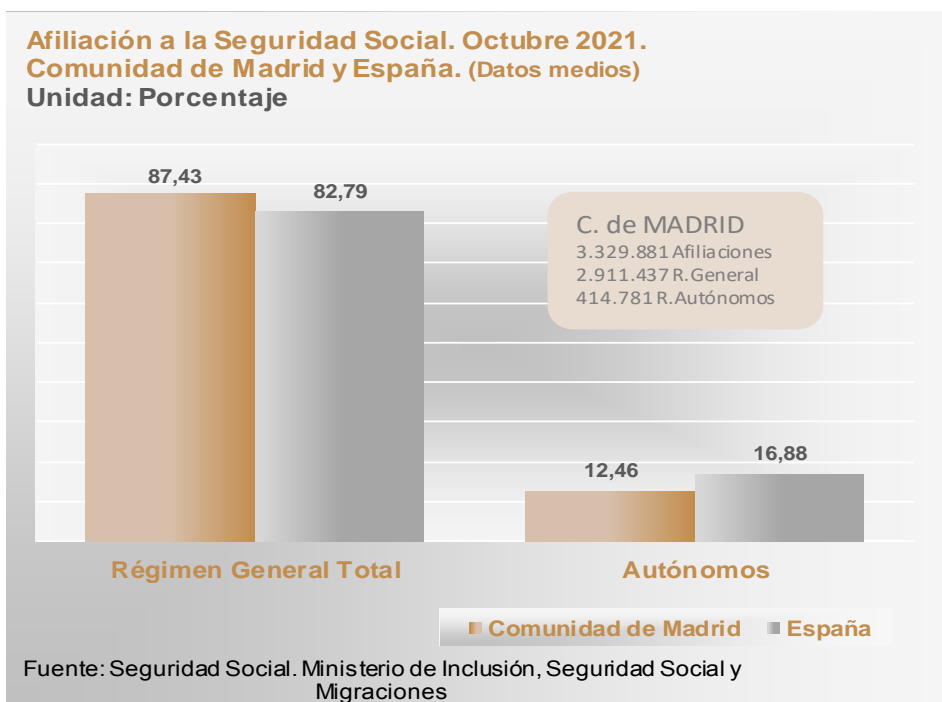
**Asciende el empleo en el período anual entre los menores de 30 años, con 72.900 jóvenes ocupados más.**

Desciende la población activa de jóvenes menores de 30 años en el mercado laboral madrileño, un 0,5% intertrimestral a diferencia del período anual en el que se incrementa un 10,2%. La ocupación de este grupo de edad se sitúa en 469.200 ocupados, experimentando un ascenso trimestral de 3,8%, así como en el periodo anual, en el que la ocupación se incrementa un 20,4%, resultando una tasa de empleo de 47,0%, frente al 41,6% del territorio nacional. En cuanto al desempleo, las personas jóvenes menores de 30 años, experimentan un descenso trimestral del paro de 15,2%, y un decremento interanual mayor, del 18,2%. La tasa de paro de los jóvenes de la Comunidad de Madrid menores de 30 años se sitúa en 19,5%, tras una reducción trimestral de 3,4 puntos porcentuales y descenso anual de 6,8 puntos.

## AFILIACIÓN A LA SEGURIDAD SOCIAL. Octubre 2021

**Nota:** los datos de afiliación incluyen a los afectados por los Expedientes de Regulación Temporal de Empleo (ERTE) por el COVID-19.

La **afiliación media del mes de octubre** en la Comunidad de Madrid se sitúa en 3.329.881 afiliaciones en alta laboral para este mes. El número de afiliaciones ha ascendido respecto al mes de septiembre un 1,3% lo que ha supuesto un aumento en la afiliación de 41.629. En el mismo período, en España, el número de afiliaciones en alta laboral asciende un 0,8% y se sitúa en 19.690.590 afiliaciones. En términos interanuales se produce aumento de la afiliación, en la Comunidad de Madrid del 4,0% y en el conjunto del territorio nacional un 3,7%.



### Afiliación por Regímenes.

En el mes de octubre la Comunidad de Madrid registra en el Régimen General (Régimen General, Sistema Especial Agrario y Sistema Especial Empleados de Hogar) 2.911.437 afiliaciones en alta en la Seguridad Social, un 1,4% más que el mes pasado, 39.502 afiliaciones. En el mismo régimen, en España la afiliación asciende un 1,0% y se sitúa en 16.302.669 en total. Interanualmente la afiliación del Régimen General en la Comunidad de Madrid crece un 4,2%. El conjunto de España también experimenta un ascenso interanual de un 4,1% en este régimen de afiliación.

El total de afiliaciones al Régimen de Autónomos alcanza este mes la cifra de 414.781, lo que ha supuesto un ascenso de 0,5% respecto al mes anterior, 2.227 afiliaciones más. Interanualmente, también han experimentado un aumento de 2,3%. En España las afiliaciones al Régimen de Autónomos se sitúan en 3.324.329, con un ascenso mensual de 0,1% y un aumento interanual de un 1,8%.

La Comunidad de Madrid, con sus 3.329.881 de afiliaciones a la Seguridad Social, tiene un peso del 16,9% de la afiliación total a la Seguridad Social de España.

## CONTRATOS DE TRABAJO REGISTRADOS. Octubre 2021



**En la Comunidad de Madrid, en el mes de octubre, se registran 248.057 contratos de trabajo.**

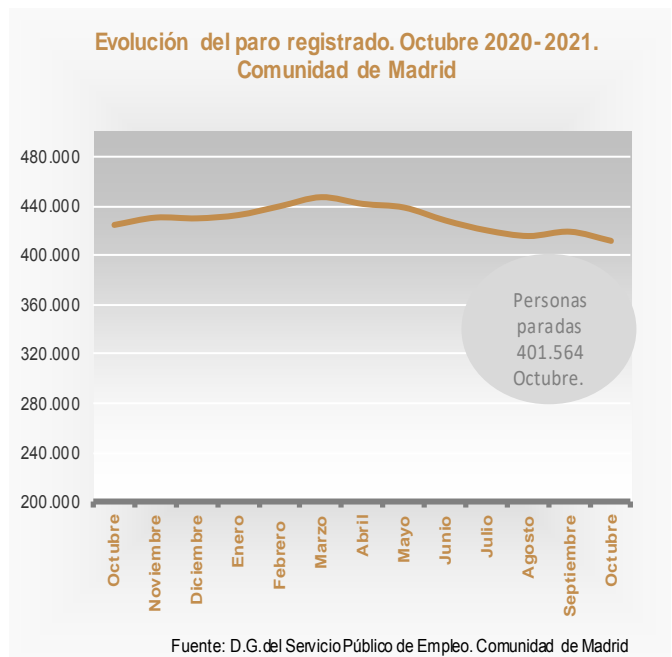
El número de contratos formalizados en la región, registra el mes de octubre, por séptimo mes consecutivo, un importante incremento anual. La contratación asciende un 36,9%, 66.888 contratos más respecto a octubre de 2020, mes en el que debido a la crisis derivada de la pandemia, la contratación cayó un 38,9%. En la comparativa mensual, los contratos descienden un 0,7%, 1.781 contratos menos que en septiembre. Por tipología de contratos, los indefinidos ascienden un 42,7% respecto al año pasado, 13.613 más, pero disminuyen en 6.243 contratos respecto al mes de septiembre, lo que ha supuesto un 12,1% de decremento. Los de duración temporal aumentan también en el año un 35,7%, y ascienden respecto al mes anterior un 2,3%, situándose en un total de 202.545 contratos temporales. En España se registran 1.892.584 contratos, tras un aumento de la contratación en el período anual de 22,0% y un decremento mensual de 1,6%.

**La tasa de contratación indefinida se sitúa en 18,3%.** La tasa desciende en este mes 2,4 puntos porcentuales y aumenta 0,7 p.p. respecto a octubre de 2020.

## PARO REGISTRADO. Octubre 2021

**El paro registrado en el mes de octubre se sitúa en 401.564 en nuestra Comunidad.** El paro desciende 2,4% intermensualmente en octubre, con 9.852 personas paradas menos. En España el paro registrado se reduce y se sitúa en 3.257.068 de personas, 734 menos respecto al mes anterior.

**Variación anual.** El paro registrado en la Comunidad de Madrid disminuye con 28.844 personas paradas menos, un 6,7% de decremento anual. Se produce el cuarto descenso interanual del paro registrado desde que se inició la crisis del Covid-19. En España el paro también desciende en el período anual, un 14,9%, 568.975 personas paradas menos que hace un año.



**Paro registrado según los sectores económicos.** En relación al paro registrado por sectores, intermensualmente, se observa un descenso de 1,6% en la Industria, de 2,7% en Construcción y de 2,4% en el sector Servicios. En el colectivo "Sin empleo anterior" también se reduce el desempleo un 3,2%. Interanualmente, tiene lugar una disminución del número de parados en el sector de la Industria de 8,7%, en Construcción el paro se reduce un 6,3% y también en el sector Servicios un 7,2%. Aunque con menor intensidad, en el colectivo "Sin empleo anterior", el paro también desciende en el último año un 0,4%.

**Paro registrado según el sexo.** En el mes de octubre se produce un descenso intermensual del paro entre las mujeres de 2,1%, resultando la cifra en 236.107 mujeres paradas. Los hombres sitúan su nivel de paro en 165.457, lo que ha supuesto un decremento mensual del paro del 2,8%. En el período anual, en cambio, se experimenta un descenso del desempleo, entre las mujeres del 5,0% y entre los hombres un mayor descenso, alcanzando el 9,0%.

**En relación a las personas menores de 25 años,** este mes el paro se reduce un 4,5% respecto al mes de septiembre, y se sitúa en 32.770 personas. Interanualmente, el volumen de paro se reduce en 5.598 personas paradas, un 14,6%. Por sexo, desciende el paro de las mujeres jóvenes un 15,4% y un 13,8% entre los hombres de este rango de edad.



# Principales indicadores del mercado de trabajo

*Octubre 2021*

El informe recoge de manera resumida cada mes los datos más relevantes relativos a la situación del mercado de trabajo en la Comunidad de Madrid y España. Se incluyen los principales indicadores de la Encuesta de Población Activa (EPA), Afiliación a la Seguridad Social (afiliación media), Contratos Registrados y Paro Registrado y su evolución mensual e interanual.



**Comunidad  
de Madrid**