



# BARÓMETRO DE LA INMIGRACIÓN

EN LA COMUNIDAD DE MADRID  
**2014**



# BARÓMETRO DE INMIGRACIÓN EN LA COMUNIDAD DE MADRID 2014



**Biblioteca  
virtual**

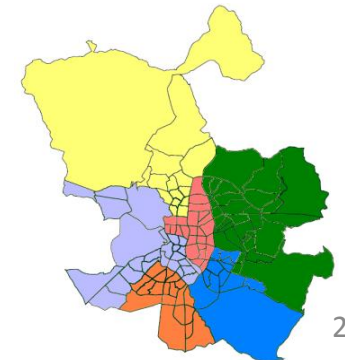
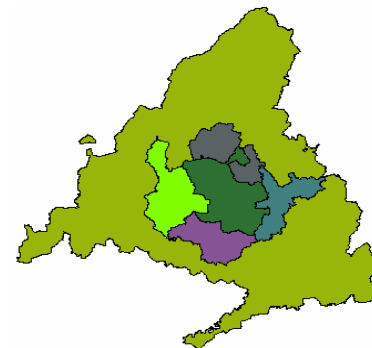
Esta versión forma parte de la Biblioteca Virtual de la **Comunidad de Madrid** y las condiciones de su distribución y difusión se encuentran amparadas por el marco legal de la misma.



[www.madrid.org/publicamadrid](http://www.madrid.org/publicamadrid)

## FICHA TÉCNICA

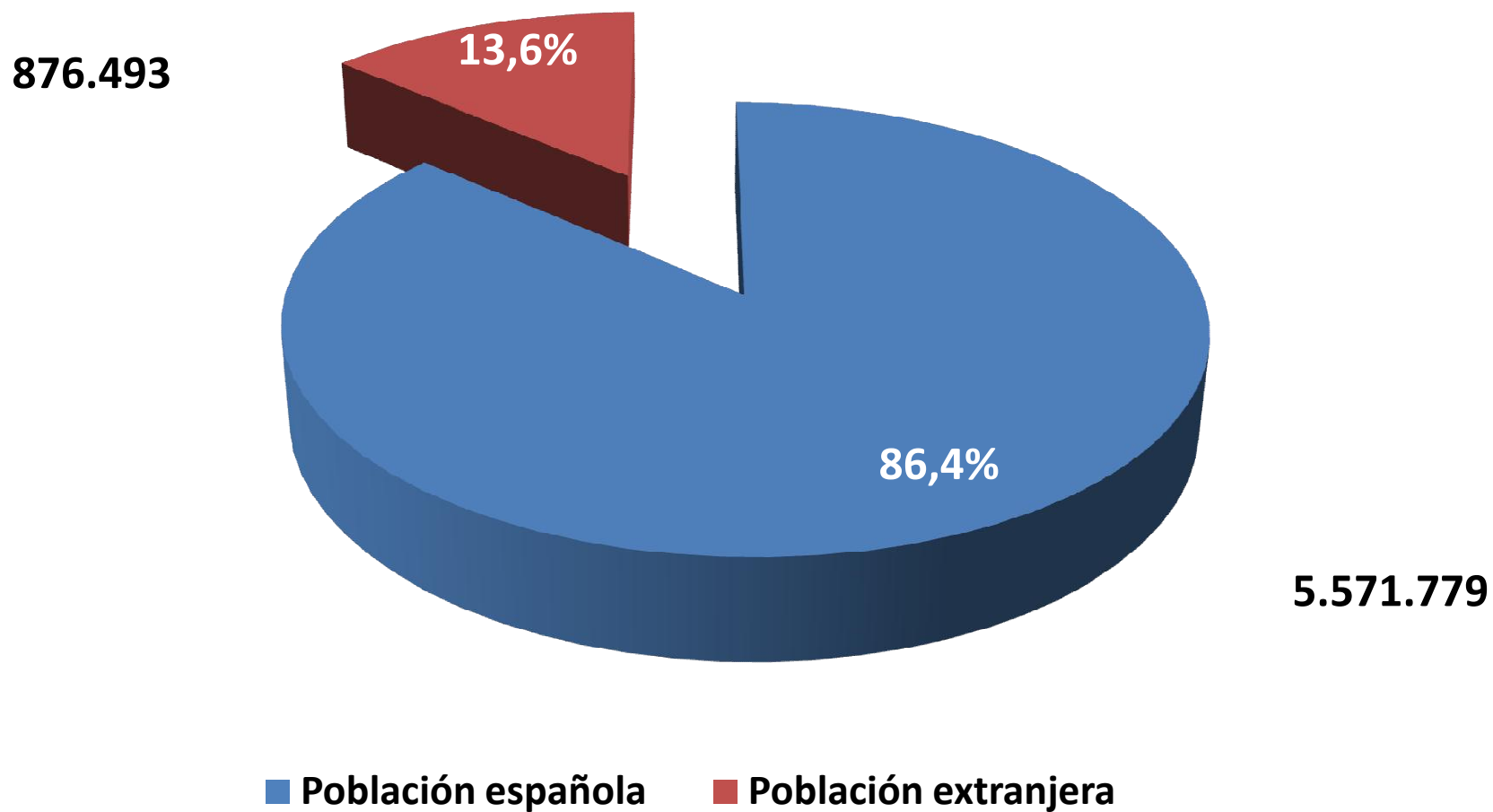
- **Ámbito:** Comunidad de Madrid.
  - **Universo:** Ciudadanos españoles y extranjeros mayores de 18 años y residentes en la Comunidad de Madrid.
  - **Tamaño de la muestra:** 1.274 entrevistas
    - Entrevistas a españoles: 840 a pie de calle.
    - Entrevistas a extranjeros de origen: 434 a pie de calle.
  - **Procedimiento de muestreo:** estratificado por conglomerados, con selección de las unidades primarias de muestreo (municipios) y de las unidades secundarias (coronas y distritos) de forma aleatoria proporcional, y de las unidades últimas (individuos) por cuotas de sexo, edad y nacionalidad.
  - **Error muestral:** para un nivel de confianza de 95% el error es de 2,9 (españoles) y de 4,09 (extranjeros).
- **Cuotas:**
    - Españoles: por sexo, edad y distribución espacial.
    - Extranjeros: por sexo, edad, nacionalidad y distribución espacial.
- Las cuotas de la distribución espacial, se ha realizado proporcional según el peso específico de los diferentes colectivos en cada una de las zonas en las que se ha dividido la Comunidad de Madrid.
- **Fecha del trabajo de campo: del 11 de noviembre al 10 de diciembre de 2013.**
    - Se ha dividido la Comunidad de Madrid en seis zonas:
      - Corona Metropolitana Norte, Corona Metropolitana Sur, Corona Metropolitana Este, Corona Metropolitana Oeste, Municipios no metropolitanos y Madrid capital.
      - A su vez, Madrid capital se ha subdividido en cinco zonas.





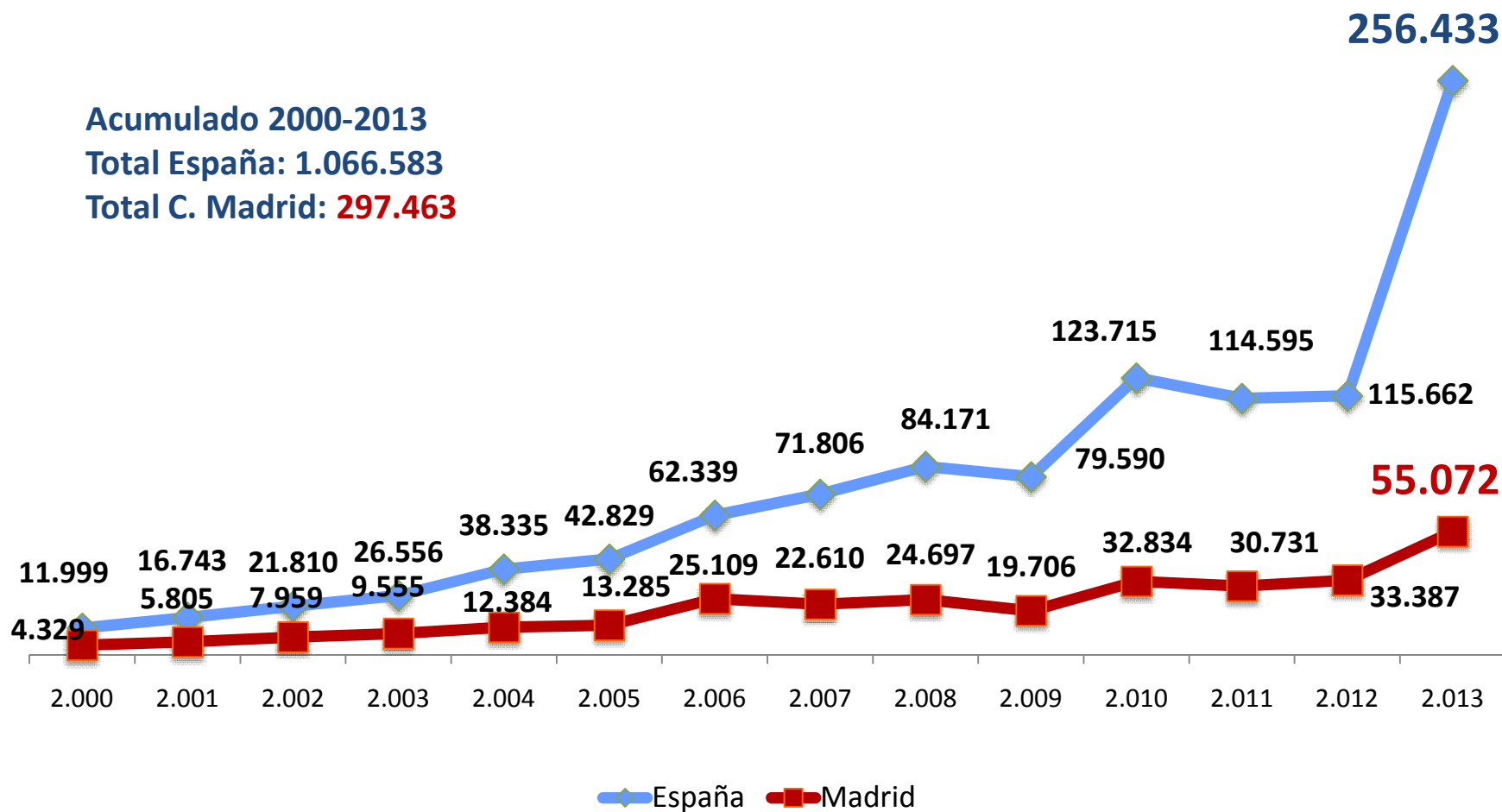
- **LOS DATOS**

## POBLACIÓN EXTRANJERA Y ESPAÑOLA EN LA COMUNIDAD DE MADRID A 1 DE ENERO 2014. (Datos provisionales INE)

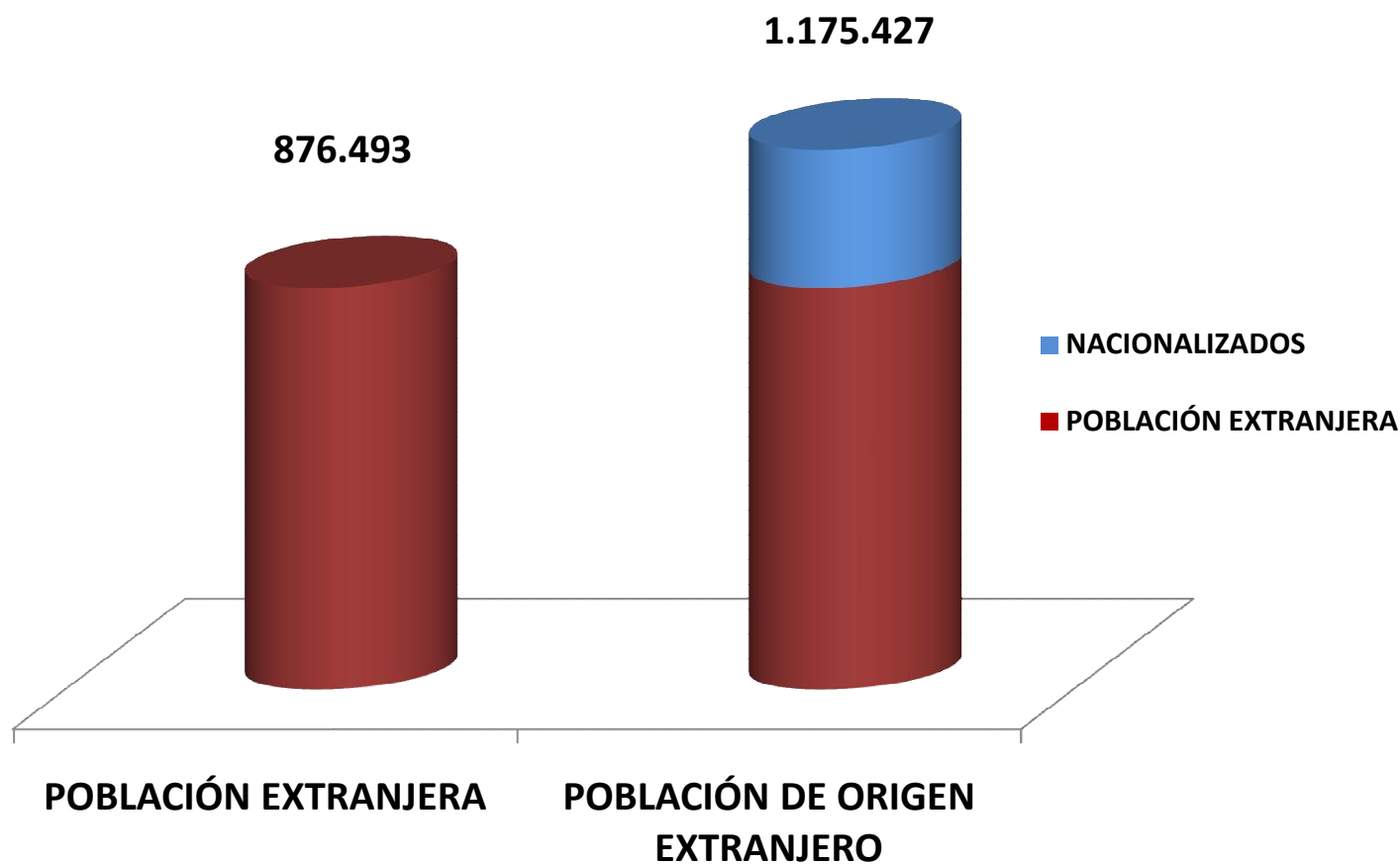


## EVOLUCIÓN DE LAS CONCESIONES DE NACIONALIDAD ESPAÑOLA EN ESPAÑA Y EN LA COMUNIDAD DE MADRID. 2000-2013

Acumulado 2000-2013  
 Total España: 1.066.583  
 Total C. Madrid: **297.463**



**POBLACIÓN EXTRANJERA Y POBLACIÓN DE ORIGEN EXTRANJERO  
EMPADRONADA EN LA COMUNIDAD DE MADRID A 1 DE ENERO DE 2014.  
(Datos provisionales INE)**



## NACIONALIDADES MAYORITARIAS Y SU PORCENTAJE SOBRE EL TOTAL DE POBLACIÓN EXTRANJERA. ENERO 2014. (Datos provisionales Observatorio de Inmigración)

NACIONALIDADES MAYORITARIAS	POBLACIÓN EXTRANJERA	%
RUMANIA	210.818	22,66%
MARRUECOS	84.468	9,08%
ECUADOR	65.747	7,07%
CHINA	50.869	5,47%
COLOMBIA	46.342	4,98%
PERU	38.926	4,18%
BOLIVIA	34.325	3,69%
REPUBLICA DOMINICANA	30.906	3,32%
BULGARIA	29.443	3,16%
PARAGUAY	26.006	2,80%
ITALIA	25.475	2,74%
POLONIA	23.292	2,50%
UCRANIA	20.542	2,21%
PORTUGAL	15.195	1,63%
BRASIL	15.040	1,62%





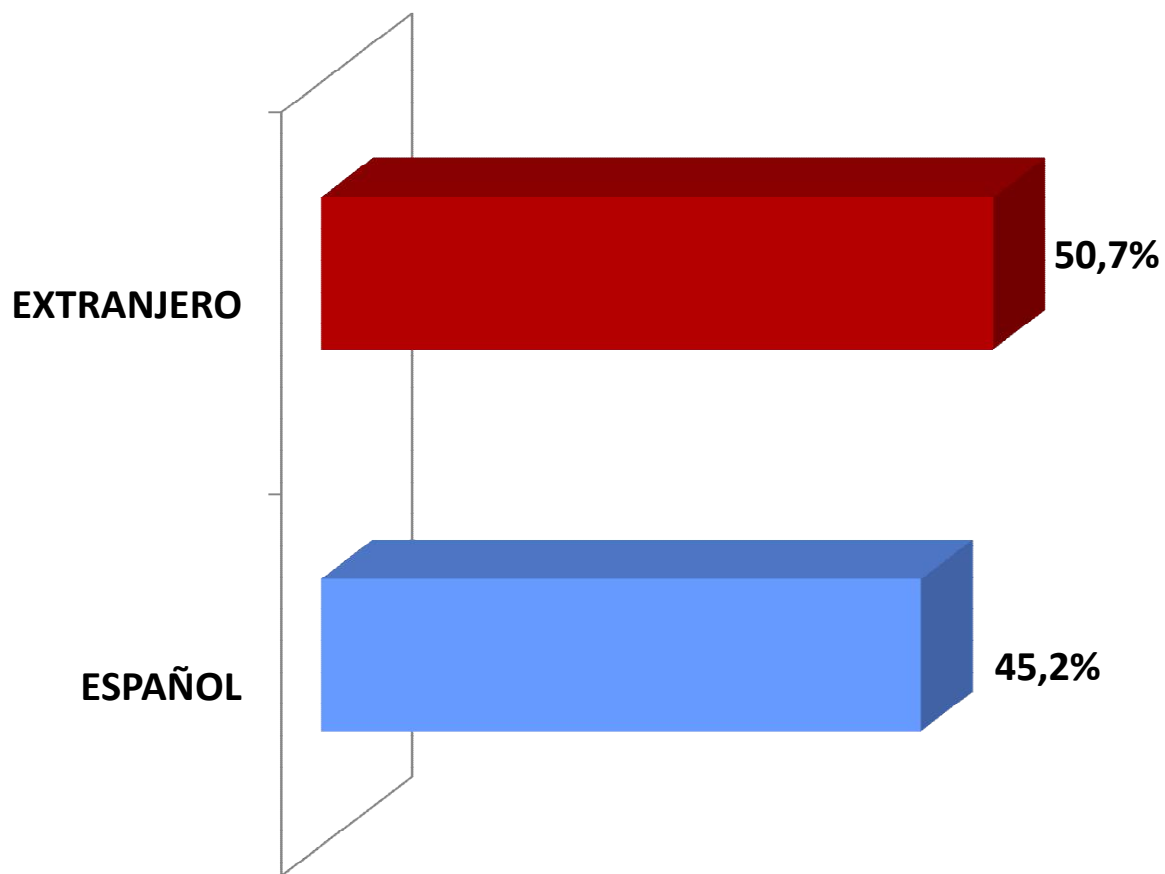
**NACIONALIDADES MAYORITARIAS Y SU INCREMENTO/DECREMENTO EN VALORES ABSOLUTOS. ENERO 2012/ENERO 2014. (Datos provisionales Observatorio de Inmigración)**

<b>NACIONALIDAD</b>	<b>ENERO 2012</b>	<b>ENERO 2013</b>	<b>ENERO 2014</b>	<b>Diferencia Enero 2013-2014</b>
<b>CHINA</b>	<b>47.157</b>	<b>48.998</b>	<b>50.869</b>	<b>1.871</b>
<b>UCRANIA</b>	<b>20.952</b>	<b>21.008</b>	<b>20.542</b>	<b>-466</b>
<b>PORTUGAL</b>	<b>15.861</b>	<b>15.922</b>	<b>15.195</b>	<b>-727</b>
<b>POLONIA</b>	<b>25.682</b>	<b>24.595</b>	<b>23.292</b>	<b>-1.303</b>
<b>BULGARIA</b>	<b>31.090</b>	<b>30.872</b>	<b>29.443</b>	<b>-1.429</b>
<b>ITALIA</b>	<b>26.608</b>	<b>27.044</b>	<b>25.475</b>	<b>-1.569</b>
<b>BRASIL</b>	<b>19.729</b>	<b>17.599</b>	<b>15.040</b>	<b>-2.559</b>
<b>MARRUECOS</b>	<b>88.870</b>	<b>87.077</b>	<b>84.468</b>	<b>-2.609</b>
<b>REPUBLICA DOMINICANA</b>	<b>34.544</b>	<b>33.674</b>	<b>30.906</b>	<b>-2.768</b>
<b>PARAGUAY</b>	<b>31.414</b>	<b>29.104</b>	<b>26.006</b>	<b>-3.098</b>
<b>BOLIVIA</b>	<b>44.094</b>	<b>39.643</b>	<b>34.325</b>	<b>-5.318</b>
<b>PERU</b>	<b>54.158</b>	<b>47.229</b>	<b>38.926</b>	<b>-8.303</b>
<b>COLOMBIA</b>	<b>62.284</b>	<b>54.757</b>	<b>46.342</b>	<b>-8.415</b>
<b>RUMANIA</b>	<b>221.160</b>	<b>220.641</b>	<b>210.818</b>	<b>-9.823</b>
<b>ECUADOR</b>	<b>99.306</b>	<b>79.322</b>	<b>65.747</b>	<b>-13.575</b>



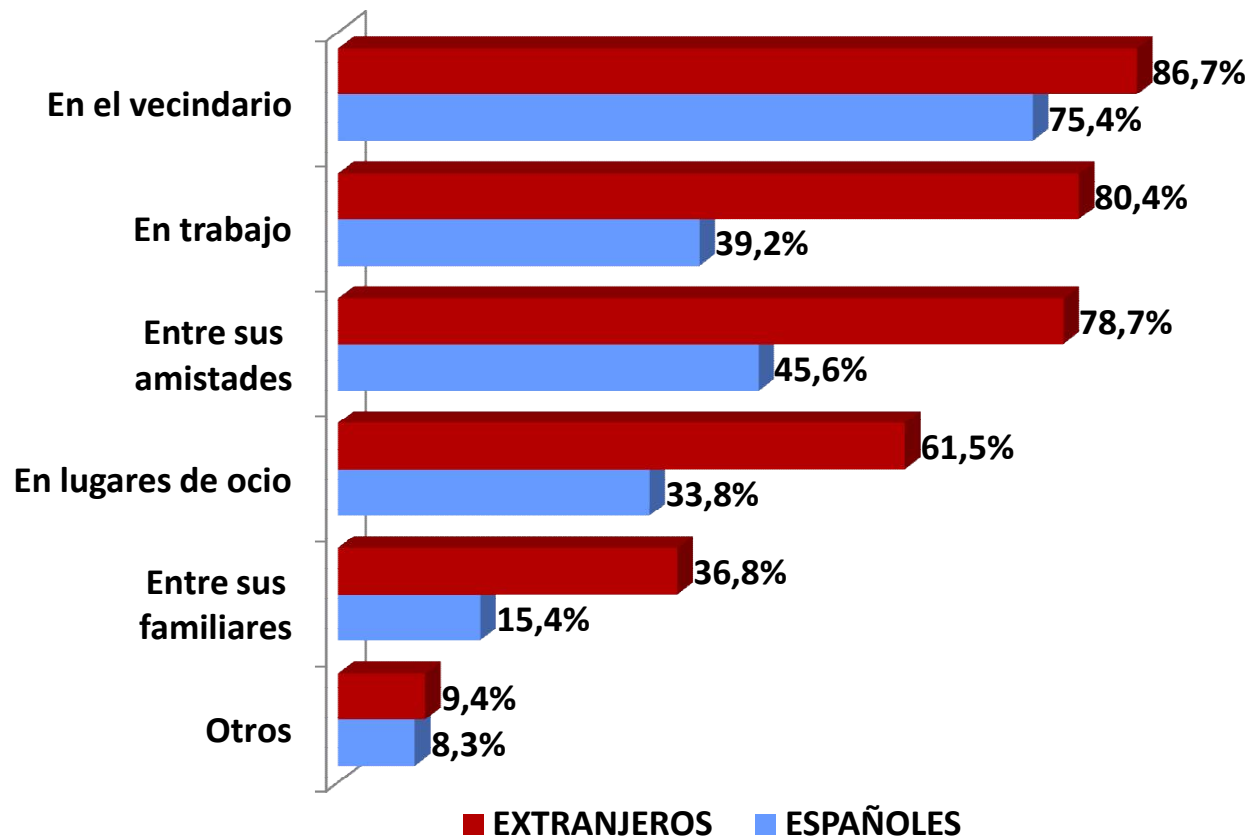
- **RELACIÓN ESPAÑOLES-INMIGRANTES**

¿En su grupo de amigos más cercano hay algún español/ extranjero?



- El 51% de los extranjeros afirma tener un amigo español
- El 45% de los españoles afirma tener algún amigo extranjero

¿Podría decirme si tiene trato habitual con españoles/ extranjeros en los siguientes entornos?

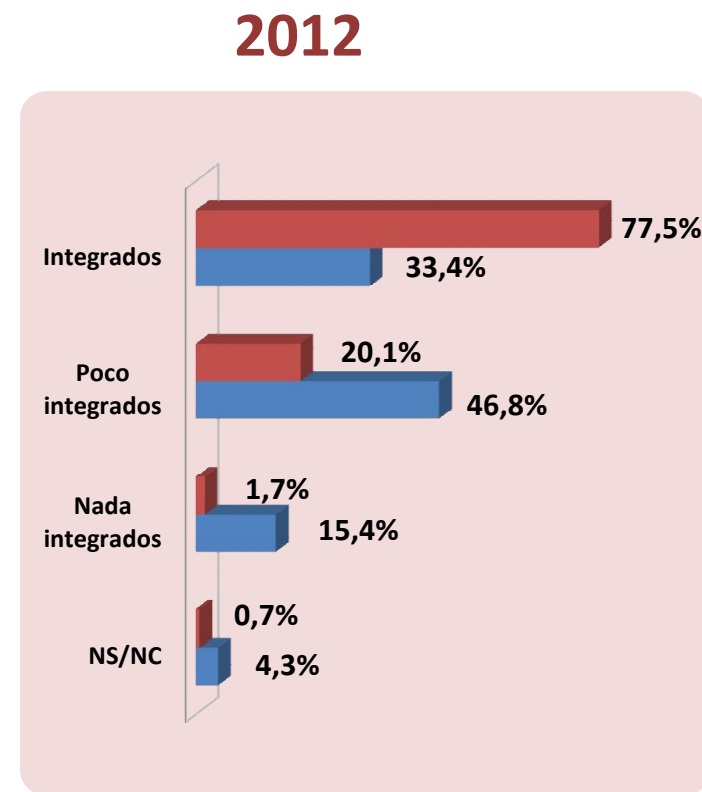
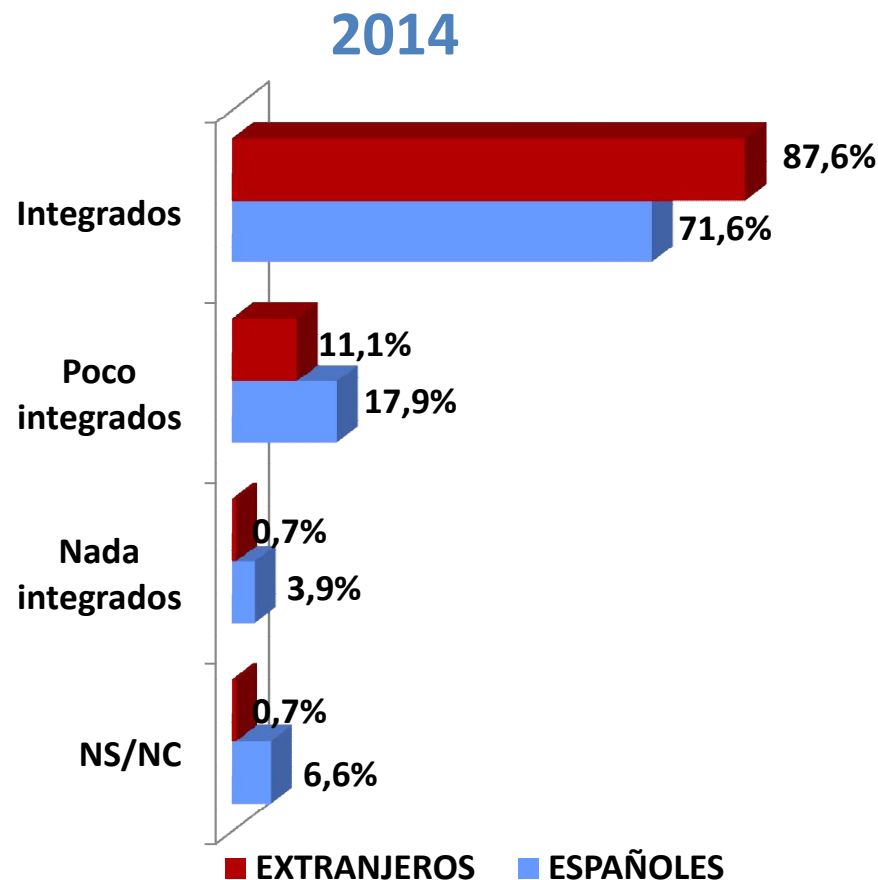


➤ Los extranjeros y españoles tienen trato habitual en un alto porcentaje en el vecindario, en el trabajo y entre sus amistades.



- **INTEGRACIÓN DE LOS EXTRANJEROS**

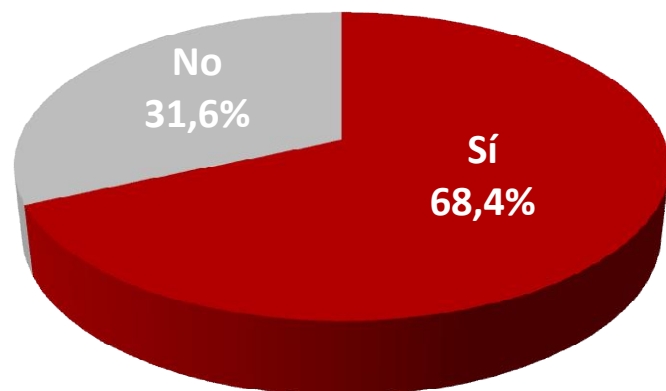
¿Hasta qué punto **se siente usted integrado**/cree que están los extranjeros integrados en la sociedad española?



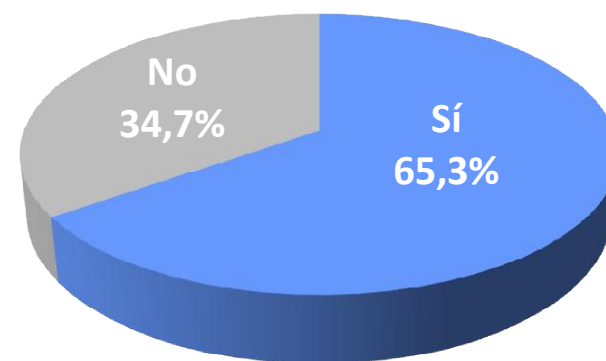
➤ El 88% de los extranjeros se sienten integrados en la sociedad madrileña

¿Ha tenido usted / Cree usted que los extranjeros tienen algún obstáculo a la hora de lograr una mejor integración en la sociedad madrileña?

EXTRANJEROS

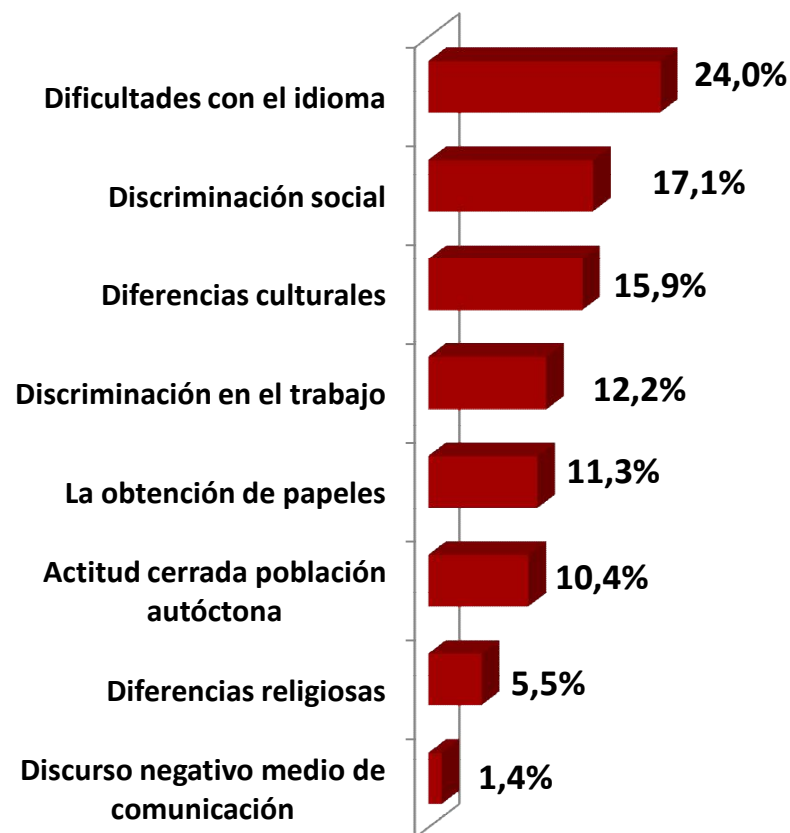


ESPAÑOLES



➤ El 68% de los extranjeros y el 65% de los españoles creen que los extranjeros han encontrado algún tipo de obstáculos para lograr una mejor integración en la sociedad madrileña.

## ¿Ha tenido usted algún obstáculo a la hora de lograr una mejor integración en la sociedad española?



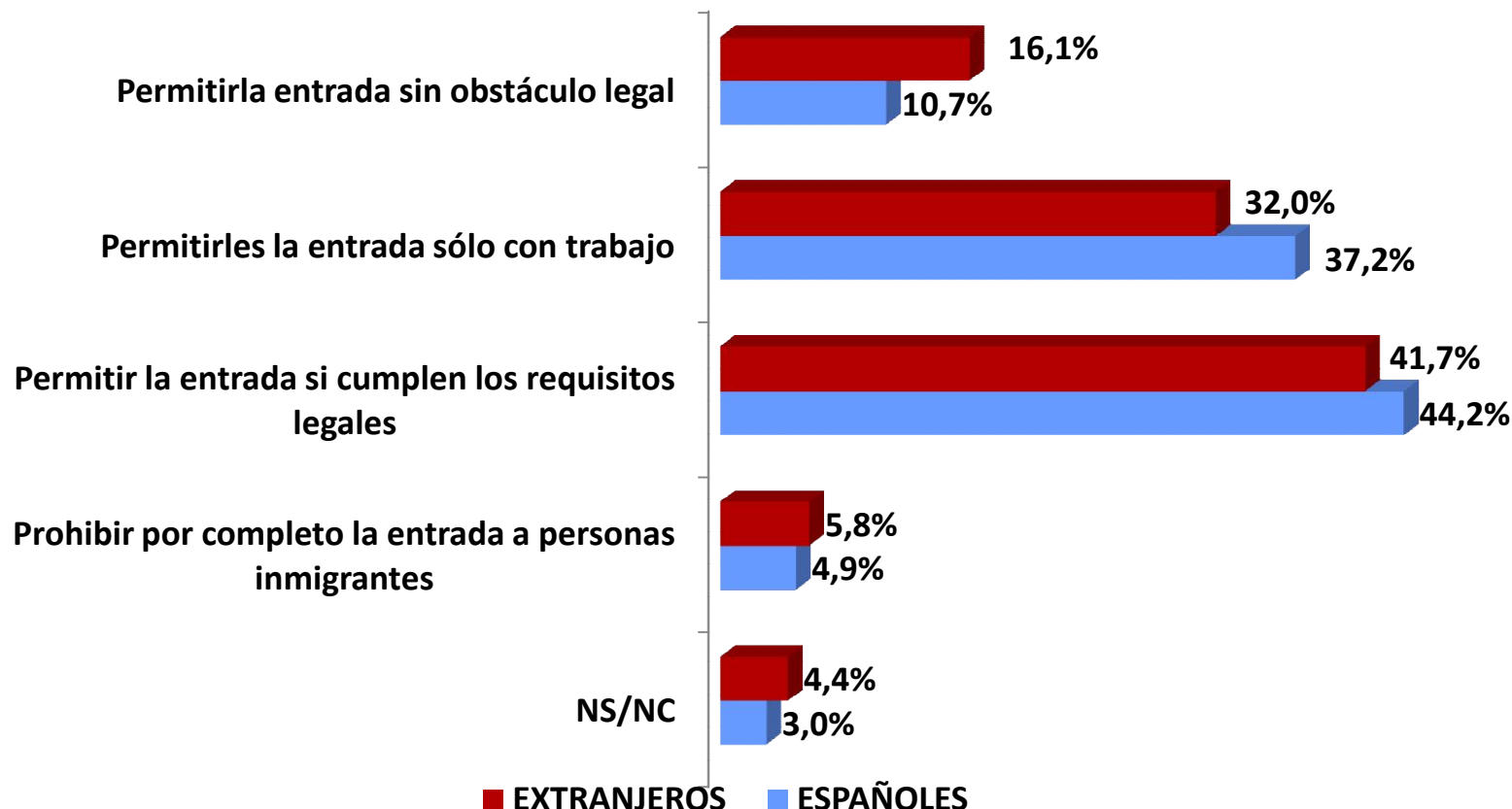
➤ Los principales obstáculos que se han encontrado los extranjeros en su camino hacia la integración son: dificultades con el idioma, discriminación social y diferencias culturales.





- **POLÍTICA E INMIGRACIÓN**

## ¿Qué política sería la más adecuada respecto a los trabajadores extranjeros que quieran venir ahora a España?



➤ El 74 % de los extranjeros y el 81% de los españoles creen que sólo se les debe permitir la entrada a los extranjeros con trabajo o si cumplen los requisitos legales.



- **OTRAS PERCEPCIONES**

### ¿Está de acuerdo con las siguientes afirmaciones?

