


universidad



Datos referentes al
proceso de **ingreso**
y **matriculación**
en las **universidades**
de la Comunidad
de Madrid

2015-2016



Comunidad
de Madrid

Datos referentes al
proceso de **ingreso**
y **matriculación**
en las **universidades**
de la Comunidad
de Madrid
2015-2016



Esta versión forma parte de la Biblioteca Virtual de la **Comunidad de Madrid** y las condiciones de su distribución y difusión se encuentran amparadas por el marco legal de la misma.



www.madrid.org/publicamadrid

CONSEJERÍA DE EDUCACIÓN, JUVENTUD Y DEPORTE

Elaboración:

Subdirección General de Universidades

Área de Documentación, Programación y Estadística Madrid.

Realizado con los datos suministrados por las universidades de la Comunidad de Madrid y por el Centro de Proceso de Datos de la Universidad Complutense.

© Comunidad de Madrid

Edita: Dirección General de Universidades e Investigación de la Consejería de Educación, Juventud y Deporte de la Comunidad de Madrid

C/ Alcalá, 32, planta baja

28014 Madrid

Tels.: 91 720 02 06 / 07

www.emes.es

www.madrid.org

informacion.universitaria@madrid.org

Edición: 10/2016

Formato de edición: Publicación en línea en formato PDF

ISBN: 978-84-451-3576-1

Publicado en España - *Published in Spain*

Contenido

1. Nuevo ingreso	8
1.1. Titulaciones ofertadas por las universidades madrileñas	9
1.2. Universidades públicas	18
1.2.1. El conjunto de la oferta pública	18
1.2.2. La oferta pública de plazas de nuevo ingreso	20
1.2.3. La admisión de alumnos en las universidades públicas	22
1.2.3.1. Preinscripción de alumnos en la convocatoria del mes de julio	22
1.2.3.2. Admisión en la convocatoria del mes de julio	35
1.2.3.3. Admisión en el curso 2015 -2016	36
1.2.3.3.1. Preinscritos en el curso 2015-2016	36
1.2.3.3.2. Admitidos en el curso 2015-2016	43
1.2.4. El nuevo ingreso en los centros propios de las universidades públicas	47
1.2.4.1. La matrícula de nuevo ingreso en los centros propios	47
1.2.4.2. Porcentajes de renuncia por universidades y áreas de enseñanza en la matrícula de nuevo ingreso de los centros propios	48
1.2.4.3. Porcentajes de cobertura por universidades y áreas de enseñanza en la matrícula de nuevo ingreso de los centros propios	48
1.2.5. Resumen del proceso general de nuevo ingreso en las universidades públicas. Centros propios y adscritos	49
1.3. Universidades privadas y de la Iglesia Católica	51
1.4. Universidades no presenciales	52
1.5. El nuevo ingreso en el sistema universitario de la Comunidad de Madrid	52
2. Distrito abierto	55
2.1. Evolución de la matrícula de nuevo ingreso de Madrid y fuera de Madrid	56
2.2. Preinscripción de alumnos de fuera de Madrid	56
2.3. Admisión de alumnos de fuera de Madrid	60
2.4. Matrícula de nuevo ingreso de alumnos de fuera de Madrid	61

3. Matrícula total	66
3.1. Universidades públicas	67
3.2. Universidades privadas y de la Iglesia Católica	74
3.3. Universidades no presenciales	75
3.4. El conjunto del sistema universitario madrileño	76

Anexos

Anexo a. Proceso general	81
Anexo a.1 Universidades públicas	82
Anexo a.2 Universidades privadas y de la Iglesia Católica	154
Anexo a.3 Universidades no presenciales	166
Anexo b. Distrito abierto	168
Anexo c. Matrícula total	186
Anexo c.1 Universidades públicas	187
Anexo c.2 Detalle de los Másteres de las Universidades públicas	212
Anexo c.3 Detalle de los Centros Adscritos	231
Anexo c.4 Universidades privadas y de la Iglesia católica	239
Anexo c.5 Detalle de los Másteres de las universidades privadas y de la Iglesia Católica	257
Anexo c.6 Universidades no presenciales	271
Anexo c.7 Detalle de los Másteres de las universidades no presenciales	274



Fe de errores

Páginas, 89, 92 y 95 tablas correspondientes a

Universidad de Alcalá. Enseñanzas de Grado. Centros Adscritos:

El Centro Institución Artística de Enseñanza que aparece como pendiente de autorización, finalmente no fue autorizado.

El Centro Universitario Internacional de Madrid, que aparece como pendiente de autorización, debe figurar "pendiente de autorización inicio de actividades".


Página 231, tabla correspondiente a

Alumnos matriculados en los Centros Adscritos de las Universidades Públicas de la Comunidad de Madrid. Universidad Rey Juan Carlos:

Los datos del Centro Universitario Gestión IEB Global son:

2014-2015, 0 alumnos

2015-2016, 64 alumnos.



1. Nuevo ingreso



1.1. Titulaciones ofertadas en las universidades madrileñas

C. 1 TÍTULOS DE GRADO AUTORIZADOS QUE SE IMPARTEN EN EL CURSO 2015-2016. UNIVERSIDADES PÚBLICAS

UNIVERSIDAD	TÍTULOS DE GRADO	
Alcalá	Administración y Dirección de Empresas	Historia
	Fundamentos de Arquitectura y Urbanismo	Humanidades
	Biología	Humanidades-Magisterio Educación Primaria
	Biología Sanitaria	Ingeniería de Computadores
	Ciencia y Tecnología de la Edificación	Ingeniería Electrónica de Comunicaciones
	Ciencias Ambientales	Ingeniería en Electrónica y Automática Industrial
	Ciencias de la Actividad Física y del Deporte	Ingeniería en Sistemas de Telecomunicación.
	Comunicación Audiovisual	Ingeniería en Tecnologías de Telecomuni
	Derecho	Ingeniería Telemática
	Derecho-Admón. Dirección Empresas	Lenguas Modernas y Traducción
	Enfermería	Psicología
	Estudios Hispánicos	Química
	Estudios Ingleses	Sistemas de Información
	Farmacia	Turismo
	Fisioterapia	Turismo-Admón. Dirección Empresas
Autónoma	Administración y Dirección de Empresas	Fisioterapia
	Antropología Social y Cultural	Geografía y Ordenación del Territorio
	Biología	Gestión Aeronáutica
	Bioquímica	Historia
	Ciencia Política y Administración Pública	Historia del Arte
	Ciencias Ambientales	Historia del Arte-Ciencias y Lenguas de la Antigüedad
	Ciencias Ambientales-Geografía y Ordenación del Territorio	Historia y Ciencias de la Música
	Ciencias de la Actividad Física y del Deporte	Ingeniería de Tecnologías y Servicios de Telecomunicación
	Ciencias de la Alimentación	Ingeniería Informática
	Ciencias y Lenguas de la Antigüedad	Ingeniería Informática-Matemáticas
	Derecho	Ingeniería Química
	Derecho-Administración y Dirección Empresas	Lenguas Modernas, Cultura y Comunicación: Español. Francés. Inglés
	Derecho-Ciencia Política y	Administración Pública
	Economía	Magisterio Educación Primaria
	Economía y Finanzas	Matemáticas
	Educación Social	Medicina
	Enfermería	Nutrición Humana y Dietética
	Estudios de Asia y África: Árabe. Chino. Japonés	Psicología
	Estudios Hispánicos: Lengua Española y sus Literaturas	Química
	Estudios Internacionales	Trabajo Social
	Filosofía, Política y Economía	Turismo



C. 1 TÍTULOS DE GRADO AUTORIZADOS QUE SE IMPARTEN EN EL CURSO 2015-2016. UNIVERSIDADES PÚBLICAS (CONT.)

UNIVERSIDAD	TÍTULOS DE GRADO	
Carlos III	Administración de Empresas	Ingeniería Biomédica
	Ciencias Políticas	Ingeniería de la Energía
	Ciencias Políticas y Sociología	Ingeniería de la Seguridad (solo para Guardias Civiles)
	Comunicación Audiovisual	Ingeniería de Sistemas Audiovisuales
	Derecho	Ingeniería de Sistemas de Comunicaciones
	Derecho y Administración de Empresas	Ingeniería Eléctrica
	Derecho y Ciencias Políticas	Ingeniería Electrónica Industrial y Automática
	Derecho y Economía	Ingeniería en Tecnologías de Telecomunicación
	Economía	Ingeniería en Tecnologías Industriales
	Estadística y Empresa	Ingeniería Informática
	Estudios Internacionales	Ingeniería Informática y Administración de Empresas
	Estudios Internacionales-Administración de Empresas	Ingeniería Mecánica
	Estudios Internacionales-Ciencias Políticas	Ingeniería Telemática
	Estudios Internacionales-Derecho	Periodismo
	Finanzas y Contabilidad	Periodismo y Comunicación Audiovisual
	Filosofía, Políticas y Economía	Periodismo y Humanidades
	Humanidades	Relaciones Laborales y Empleo
	Información y Documentación	Sociología
	Ingeniería Aeroespacial	Turismo
	Complutense	Administración y Dirección de Empresas
Arqueología		Ingeniería de Computadores
Bellas Artes		Ingeniería de Materiales
Biología		Ingeniería del Software
Bioquímica		Ingeniería Electrónica Comunicaciones
Ciencia y Tecnología de los Alimentos		Ingeniería Geológica
Ciencias Políticas		Ingeniería Informática
Ciencias Políticas-Filosofía		Ingeniería Informática - Matemáticas
Comercio		Ingeniería Matemática
Comunicación Audiovisual		Ingeniería Química
Conservación y Restauración del Patrimonio Cultural		Lenguas Modernas y sus Literaturas
Criminología		Lingüística y Lenguas Aplicadas
Derecho		Literatura General y Comparada
Derecho, Mención en Derecho Francés		Logopedia
Derecho-Admón. y Dirección Empresas		Maestro en Educación Infantil
Derecho-Ciencias Políticas		Maestro en Educación Primaria
Derecho-Filosofía		Matemáticas
Derecho-Relaciones Laborales y Recursos Humanos		Matemáticas y Estadística
Desarrollo de videojuegos		Matemáticas y Física
Diseño		Medicina
Economía		Musicología
Economía-Matemáticas y Estadística		Nutrición Humana y Dietética
Educación Social		Odontología



C. 1 TÍTULOS DE GRADO AUTORIZADOS QUE SE IMPARTEN EN EL CURSO 2015-2016. UNIVERSIDADES PÚBLICAS (CONT.)

UNIVERSIDAD	TÍTULOS DE GRADO
	Enfermería
	Español: Lengua y Literatura
	Estadística Aplicada
	Estudios Hispano-Alemanes
	Estudios Ingleses
	Estudios Semíticos e Islámicos
	Farmacia
	Filología Clásica
	Filosofía
	Finanzas, Banca y Seguros
	Física
	Fisioterapia
	Geografía y Ordenación del Territorio
	Geología
	Gestión y Administración Pública
	Historia
	Historia-Filología Clásica
	Física
	Fisioterapia
	Geografía y Ordenación del Territorio
	Geología
	Gestión y Administración Pública
	Historia
	Historia-Filología Clásica
	Enfermería
	Óptica y Optometría
	Pedagogía
	Periodismo
	Podología
	Psicología
	Publicidad y Relaciones Públicas
	Química
	Relaciones Internacionales
	Relaciones Laborales y Recursos Humanos
	Sociología
	Sociología-Relaciones Internacionales y Experto en desarrollo
	Terapia Ocupacional
	Trabajo Social
	Traducción e Interpretación
	Turismo
	Veterinaria
	Sociología-Relaciones Internacionales y Experto en desarrollo
	Terapia Ocupacional
	Trabajo Social
	Traducción e Interpretación
	Turismo
	Veterinaria
Politécnica	Arquitectura Naval
	Biotecnología
	Ciencias del Deporte
	Edificación
	Edificación-Administración y Dirección de Empresas
	Fundamentos de la Arquitectura
	Ingeniería Aeroespacial
	Ingeniería Agrícola
	Ingeniería Agroambiental
	Ingeniería Alimentaria
	Ingeniería Biomédica
	Ingeniería Civil
	Ingeniería Civil y Territorial
	Ingeniería de Computadores
	Ingeniería de la Energía
	Ingeniería de Materiales
	Ingeniería de Organización
	Ingeniería de Sistemas de Telecomunic.
	Ingeniería Eléctrica
	Ingeniería Eléctrica-Ingeniería Electrónica Industrial y Automática
	Ingeniería Electrónica de Comunicaciones
	Ingeniería Electrónica Industrial y Automática
	Ingeniería en Diseño Industrial y Desarrollo de Producto
	Ingeniería en Diseño Industrial y Desarrollo de Producto-Ingeniería Mecánica
	Ingeniería en Recursos Energéticos Combustibles y Explosivos
	Ingeniería en Tecnología Minera
	Ingeniería en Tecnologías Ambientales
	Ingeniería en Tecnologías Industriales
	Ingeniería Forestal
	Ingeniería Geológica
	Ingeniería Geomática y Topografía
	Ingeniería Informática
	Ingeniería Marítima
	Ingeniería Mecánica
	Ingeniería Química
	Ingeniería Telemática



C. 1 TÍTULOS DE GRADO AUTORIZADOS QUE SE IMPARTEN EN EL CURSO 2015-2016. UNIVERSIDADES PÚBLICAS (CONT.)

UNIVERSIDAD	TÍTULOS DE GRADO	
	Ingeniería de Sonido e Imagen	Ingeniería y Ciencia Agronómica
	Ingeniería de Tecnologías y Servicios de Telecomunicación	Matemáticas e Informática
	Ingeniería del Medio Natural	Sistemas de Información
	Ingeniería del Software	Tecnología de las Industrias Agrarias y Alimentarias
Rey Juan Carlos	Administración y Dirección de Empresas	Historia-Periodismo
	Administración y Dirección de Empresas-Ciencia, Gestión e Ingeniería de Servicios	Ingeniería Aeroespacial en Aeronavegación
	Administración y Dirección de Empresas-Derecho	Ingeniería Ambiental
	Artes Visuales y Danza	Ingeniería Ambiental-Ingeniería en Energía
	Artes Escénicas-Interpretación	Ingeniería Ambiental-Ingeniería en Organización Industrial
	Bellas Artes	Ingeniería Informática
	Ciencia Política y Gestión Pública	Ingeniería Informática-Administración y Dirección de Empresas
	Ciencia Política y Gestión Pública- Economía	Ingeniería Informática-Ingeniería de Computadores
	Ciencia Política y Gestión Pública-Periodismo	Ingeniería Informática-Matemáticas
	Ciencia y Tecnología de los Alimentos	Ingeniería Informática-Ingeniería del Software
	Ciencia, Gestión e Ingeniería de Servicios	Ingeniería de Computadores
	Ciencias Ambientales	Ingeniería en Energía
	Ciencias Experimentales	Ingeniería Energía-Ingeniería en Organización Industrial
	Cinematografía y Artes Visuales	Ingeniería en Materiales
	Comunicación Audiovisual	Ingeniería en Materiales-Ingeniería en Energía
	Comunicación Audiovisual-Admón. y Dirección de Empresas	Ingeniería en Materiales- Ingeniería en Organización Industrial
	Composición Músicas Contemporáneas	Ingeniería en Organización Industrial
	Contabilidad y Finanzas	Ingeniería en Tecnología Industrial
	Contabilidad y Finanzas-Derecho	Ingeniería del Software
	Contabilidad y Finanzas-Relaciones Laborales y Recursos Humanos	Ingeniería en Software-Matemáticas
	Criminología	Ingeniería en Sistemas Audiovisuales y Multimedia
	Criminología-Derecho	Ingeniería en Sistemas de Telecomunicación
	Criminología-Psicología	Ingeniería en Sistemas de Telecom.-Admón. Dirección Empresas
	Derecho	Ingeniería en Tecnologías Telecomunicación
	Derecho-Matrise on Droit	Ingeniería en Tecnologías Telecomunicación-Ingeniería Aeroespacial en Aeronavegación
	Derecho-Periodismo	Ingeniería en Telemática
	Derecho-Relaciones Internacionales	Ingeniería Química
	Derecho-Relaciones Laborales y Recursos Humanos	Ingeniería Química-Ingeniería Ambiental
	Diseño Integral y Gestión de la Imagen	Ingeniería Química-Ingeniería en Energía
	Diseño y Desarrollo de Videojuegos	Ingeniería Química-Ingeniería Organización Industrial
	Diseño y Desarrollo de Videojuegos-Ingeniería de Computadores	Marketing
	Economía	Medicina



C. 1 TÍTULOS DE GRADO AUTORIZADOS QUE SE IMPARTEN EN EL CURSO 2015-2016. UNIVERSIDADES PÚBLICAS (CONT.)

UNIVERSIDAD	TÍTULOS DE GRADO
	Matemáticas
	Odontología
	Pedagogía de las Artes Visuales y Danza
	Periodismo
	Periodismo-Comunicación Audiovisual
	Protocolo, Organización de Eventos y Comunicación Corporativa
	Psicología
	Publicidad y Relaciones Públicas
	Publicidad y Relaciones Públicas-Admón. Dirección Empresas
	Publicidad y Relaciones Públicas-Marketing
	Relaciones Internacionales
	Relaciones Internacionales-Ciencia Política y Gestión Pública
	Relaciones Internacionales-Periodismo
	Relaciones Internacionales-Protocolo, Organización de Eventos y Comunic. Corporativa
	Relaciones Laborales y Recursos Humanos
	Terapia Ocupacional
	Terapia Ocupacional-Trabajo Social
	Trabajo Social
	Traducción e Interpretación
	Turismo
	Turismo-Administración y Dirección Empresas

C.2 TÍTULOS DE GRADO AUTORIZADOS QUE SE IMPARTEN EN EL CURSO 2015-16 EN LAS UNIVERSIDADES PRIVADAS Y DE LA IGLESIA CATÓLICA

UNIVERSIDAD	TÍTULOS DE GRADO	
Alfonso X el Sabio	Arquitectura	Ingeniería Electrónica Industrial y Automática
	Administración y Dirección de Empresas	Ingeniería Informática
	Ciencias Ambientales	Ingeniería Mecánica
	Ciencias de la Actividad Física y del Deporte	Ingeniería Telemática
	Derecho	Interpretación Musical
	Dirección Comercial y Marketing	Interpretación de Música Moderna
	Edificación	Lenguas Modernas y Gestión
	Enfermería	Maestro en Educación Infantil
	Farmacia	Maestro en Educación Primaria
	Fisioterapia	Medicina
	Ingeniería Aeroespacial	Musicología
	Ingeniería Civil en Construcciones Civiles	Nutrición Humana y Dietética
	Ingeniería Civil en Hidrología	Odontología
	Ingeniería Civil en Transportes y Servicios Urbanos	Óptica y Optometría
	Ingeniería en Diseño Industrial y Desarrollo de Producto	Podología
	Ingeniería de Sistemas de Telecomunicac.	Relaciones Internacionales
	Ingeniería de Sistemas de Información	Terapia Ocupacional
	Ingeniería de Sonido e Imagen	Traducción e Interpretación
	Ingeniería de Tecnología de Minas y Energía	Turismo
	Ingeniería Eléctrica	Veterinaria
Antonio de Nebrija	Administración y Dirección de Empresas	Ingeniería en Diseño Industrial y Desarrollo del Producto
	Artes Escénicas	Ingeniería en Electrónica y Automática Industrial
	Bellas Artes	Ingeniería en Tecnologías Industriales
	Comunicación Audiovisual	Ingeniería Mecánica
	Derecho	Lenguas Modernas
	Diseño de Interiores	Marketing y Comunicación Comercial
	Educación Infantil	Periodismo
	Educación Primaria	Publicidad y Relaciones Públicas
	Enfermería	Relaciones Internacionales
	Fisioterapia	Seguridad
	Fundamentos de la Arquitectura	Turismo
Camilo José Cela	Administración y Dirección de Empresas	Diseño Visual de Contenidos Digitales
	Admón. y Dirección de Empresas-Derecho	Edificación
	Admón. y Dirección de Empresas-Desarrollo, Gestión Comercial y Estrategias de Mercado	Enfermería
	Admón. y Dirección de Empresas-Dirección Financiera y Contabilidad	Enfermería-Fisioterapia
	Animación	Fisioterapia
	Arquitectura	Fisioterapia-Ciencias de la Actividad Física y el Deporte
	Ciencias de la Actividad Física y del Deporte	Ing. en Desarrollo de Contenidos Digitales
	Ciencias del Transporte y la Logística	Magisterio de Educación Infantil
	Cine	Maestro en Educación Primaria



C.2 TÍTULOS DE GRADO AUTORIZADOS QUE SE IMPARTEN EN EL CURSO 2015-16 EN LAS UNIVERSIDADES PRIVADAS Y DE LA IGLESIA CATÓLICA (CONT.)

UNIVERSIDAD	TÍTULOS DE GRADO
	Cine-Comunicación Audiovisual Magisterio de Educación Infantil-Maestro de Educación Primaria
	Comunicación Audiovisual Magisterio de Educación Infantil-Psicología
	Comunicación Audiovisual-Publicidad y Relaciones Públicas Maestro en Educación Primaria-Psicología
	Criminología y Seguridad Paisajismo
	Derecho Periodismo
	Derecho-Criminología y Seguridad Periodismo-Comunicación Audiovisual
	Desarrollo, Gestión Comercial y Estrategias de Mercado Periodismo-Protocolo y Organiz. de Eventos
	Dirección Internacional de Empresas Protocolo y Organización de Eventos
	Diseño de Interiores Psicología
	Diseño de Moda Psicología-Criminología y Seguridad
	Diseño Multimedia y Gráfico Publicidad y Relaciones Públicas
	Diseño y Desarrollo de videojuegos Publicidad y Relaciones Públicas-Protocolo y Organización de Eventos
	Diseño de Productos interactivos
Europea de Madrid	Animación Ingeniería Biomédica
	Arte Ingeniería Civil
	Artes Escénicas y Mediáticas Ingeniería de Edificación
	Biología Ingeniería de la Energía
	Ciencias de la Actividad Física y el Deporte Ingeniería de Sistemas Audiovisuales de Telecomunicación
	Ciencias de la Danza Ingeniería de Sistemas de Telecomunicac.
	Comunicación Audiovisual y Multimedia Ingeniería Eléctrica
	Comunicación Publicitaria Ingeniería Electrónica Industrial y Automática
	Creación Musical Ingeniería en Organización Industrial
	Creación y Desarrollo de Videojuegos Ingeniería en Tecnologías Industriales
	Criminología Ingeniería Informática
	Derecho Ingeniería Mecánica
	Dirección de Operaciones Aéreas y Piloto Comercial Marketing y Dirección Comercial
	Dirección y Creación de Empresas Medicina
	Diseño Negocios Internacionales (International Business)
	Economía Odontología
	Educación Infantil Óptica y Optometría
	Educación Primaria Periodismo
	Enfermería Podología
	Farmacia Protocolo y Organización de Eventos
	Finanzas Psicología
	Fisioterapia Relaciones Internacionales
	Fundamentos de Arquitectura Traducción y Comunicación Intercultural
	Gestión Deportiva Turismo

C.2 TÍTULOS DE GRADO AUTORIZADOS QUE SE IMPARTEN EN EL CURSO 2015-16 EN LAS UNIVERSIDADES PRIVADAS Y DE LA IGLESIA CATÓLICA (CONT.)

UNIVERSIDAD	TÍTULOS DE GRADO	
	Ingeniería Aeroespacial en Aeronaves	
Francisco de Vitoria	Administración y Dirección de Empresas	Farmacia
	Arquitectura	Fisioterapia
	Bellas Artes	Gastronomía
	Biología	Ingeniería Informática
	Ciencias de la Actividad Física y del Deporte	Marketing
	Comunicación Audiovisual	Medicina
	Criminología	Periodismo
	Derecho	Psicología
	Diseño	Publicidad
	Educación Infantil	Relaciones Internacionales
	Educación Primaria	Relaciones Laborales y Recursos Humanos
	Enfermería	
	C.E.S. IE (*)	Administración de Empresas
Administración de Empresas-Derecho		Derecho-Relaciones Internacionales
Administración de Empresas-Relaciones Internacionales		Relaciones Internacionales
Pontificia de Comillas	Administración y Dirección de Empresas	Fisioterapia
	Admón. y Dirección de Empresas-Derecho	Ingeniería en Tecnologías Industriales
	Admón. y Dirección de Empresas-Relaciones Internacionales	Ingeniería en Tecnologías Industriales-Admón. y Dirección de Empresas
	Criminología	Ingen. Tecnologías de Telecomunicación
	Criminología-Trabajo Social	Ingen. Tecnol. de Telecomunicación-Admón. y Dirección de Empresas
	Derecho	Ingeniería Electromecánica
	Derecho-Ciencias Políticas y de la Admón. Pública	Ingeniería Telemática
	Derecho-Relaciones Internacionales	Psicología
	Educación Infantil	Psicología-Criminología
	Educación Primaria	Relaciones Internacionales
	Educación Infantil-Educación Primaria	Relaciones Internacionales-Traducción e Interpretación
	Enfermería	Trabajo Social
	Filosofía	Traducción e Interpretación
San Pablo CEU	Administración y Dirección de Empresas	Historia
	Arquitectura	Historia del Arte
	Biología	Humanidades
	Ciencias Criminológicas y de la Seguridad	Ingeniería Biomédica
	Ciencias Políticas	Ingeniería de Sistemas de Información
	Comunicación Audiovisual	Ingeniería de Sistemas de Telecomunicac.
	Comunicación Digital	Marketing y Gestión Comercial
	Derecho	Medicina
	Economía	Nutrición Humana y Dietética
	Educación Infantil	Odontología
	Educación Primaria	Óptica, Optometría y Audiología
	Enfermería	Periodismo



C.2 TÍTULOS DE GRADO AUTORIZADOS QUE SE IMPARTEN EN EL CURSO 2015-16 EN LAS UNIVERSIDADES PRIVADAS Y DE LA IGLESIA CATÓLICA (CONT.)

UNIVERSIDAD	TÍTULOS DE GRADO	
	Farmacia	Psicología
	Fisioterapia	Publicidad y Relaciones Públicas
UDIMA	Administración y Dirección de Empresas	Ingeniería de Tecnologías y Servicios de Telecomunicación
	Ciencias del Trabajo y Recursos Humanos	Ingeniería Informática
	Criminología	Magisterio de Educación Infantil
	Derecho	Magisterio de Educación Primaria
	Economía	Marketing
	Empresas y Actividades Turísticas	Periodismo
	Historia	Psicología
	Humanidades	Publicidad y Relaciones Públicas
	Ingeniería de Organización Industrial	

(*) Centro Adscrito a la Universidad Privada I.E. University de la Comunidad Autónoma de Castilla y León



1.2. Universidades públicas

1.2.1. El conjunto de la oferta pública

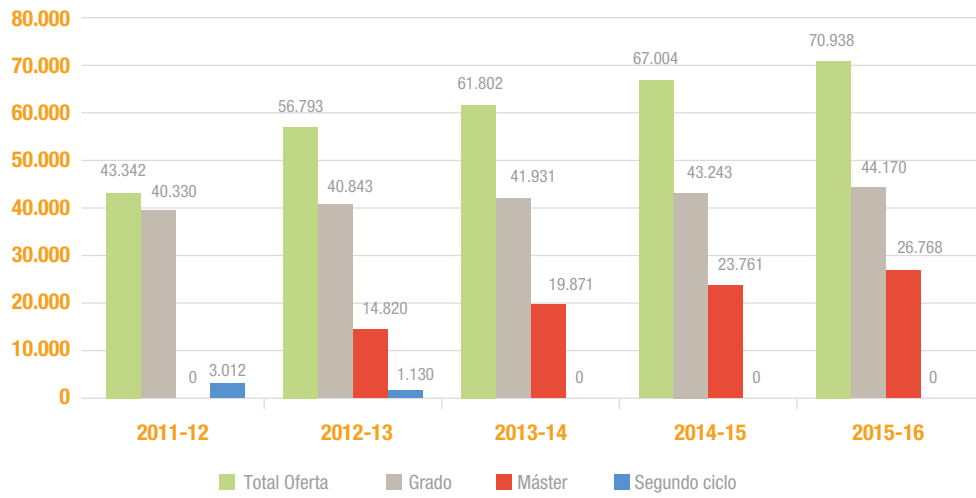
C.3 OFERTA DE PLAZAS EN LAS UNIVERSIDADES PÚBLICAS POR UNIVERSIDAD. CURSO 2015-16 Y COMPARACIÓN CON EL CURSO ANTERIOR

UNIVERSIDAD	Curso 2015-2016	Curso 2014-2015	Variación anual	
			Diferencia	Porcentaje
Alcalá	4.040	3.775	265	7,0%
Autónoma	6.053	6.017	36	0,6%
Carlos III	3.635	3.505	130	3,7%
Complutense	14.336	14.885	-549	-3,7%
Politécnica	6.070	5.950	120	2,0%
Rey Juan Carlos	10.036	9.111	925	10,2%
TOTAL	44.170	43.243	927	2,1%

C.4 PLAZAS OFERTADAS DE GRADOS EN EL CURSO 2015-2016

	Artes y Humanidades	Ciencias Sociales y Jurídicas	Ciencias	Ciencias de la Salud	Ingeniería y Arquitectura	TOTAL
Alcalá	480	1.545	365	875	775	4.040
Centros Propios	340	1.120	365	700	775	3.300
Centros Adscritos	140	425	0	175	0	740
Autónoma	1.076	2.520	900	1.209	348	6.053
Centros Propios	1.076	2.140	900	830	348	5.294
Centros Adscritos	0	380	0	379	0	759
Carlos III	60	2.185	0	0	1.390	3.635
Centros Propios	60	2.185	0	0	1.310	3.555
Centros Adscritos	0	0	0	0	80	80
Complutense	2.105	7.821	1.256	2.461	693	14.336
Centros Propios	2.105	6.011	1.256	2.221	693	12.286
Centros Adscritos	0	1.810	0	240	0	2.050
Politécnica	50	200	55	0	5.765	6.070
Centros Propios	0	200	55	0	5.765	6.020
Centros Adscritos	50	0	0	0	0	50
Rey Juan Carlos	772	7.090	347	665	1.162	10.036
Centros Propios	522	6.175	347	665	1.162	8.871
Centros Adscritos	250	915	0	0	0	1.165
TOTAL	4.543	21.361	2.923	5.210	10.133	44.170
Centros Propios	4.103	17.831	2.923	4.416	10.053	39.326
Centros Adscritos	440	3.530	0	794	80	4.844

G.1 EVOLUCIÓN DE LA OFERTA EN LAS UNIVERSIDADES PÚBLICAS POR CICLOS



C. 5 PORCENTAJE DE CRECIMIENTO DE LA OFERTA DE LAS UNIVERSIDADES PÚBLICAS POR CICLOS

	2011-2012	2012-13	2013-14	2014-15	2015-16
TOTAL SIN MASTER	-1,5%	-3,2%	-0,1%	3,1%	2,1%
Grado	-1,0%	1,3%	-0,1%	3,1%	2,1%
Máster	-	-	34,1%	19,6%	12,7%
TOTAL GRADOS Y MÁSTERES	-	-	11,0%	8,4%	5,9%
Segundo Ciclo	-8,8%	-62,5%	-100,0%	0,0%	0,0%

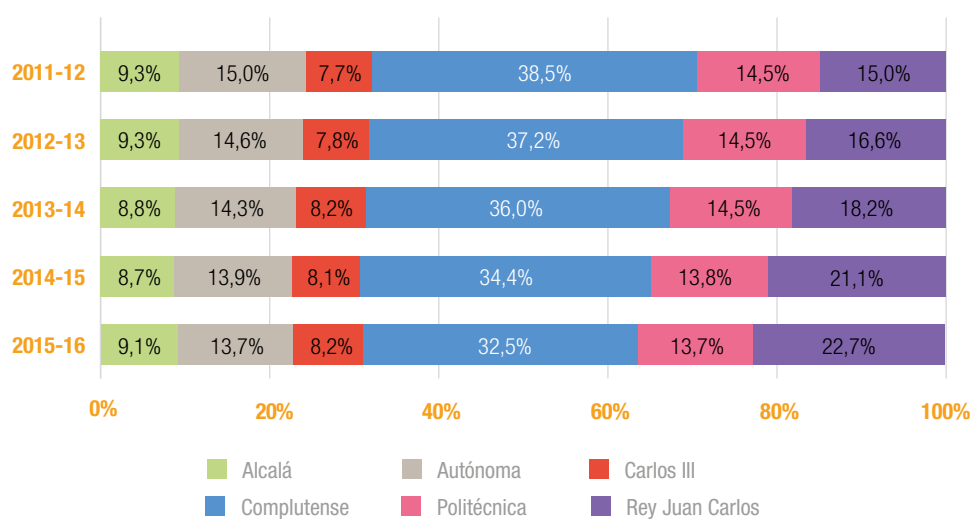


1.2.2. La oferta pública de plazas de nuevo ingreso

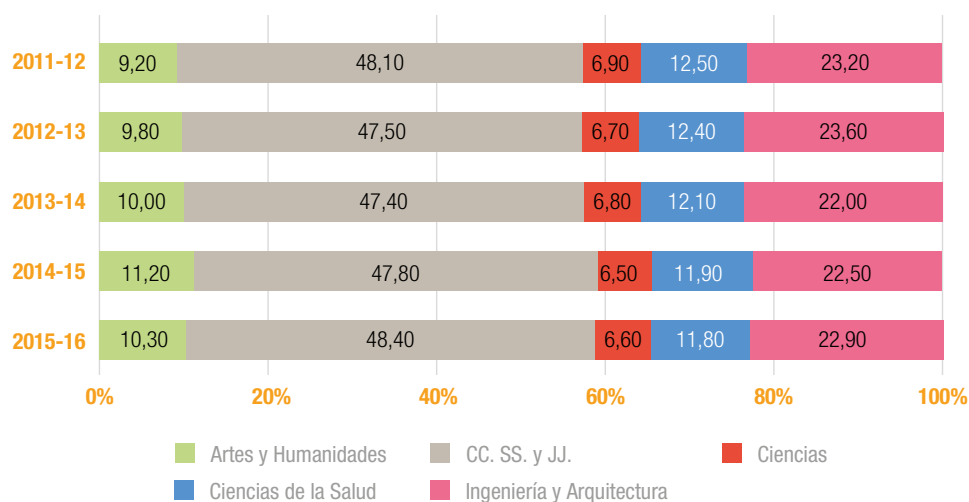
C.6 OFERTA DE PLAZAS DE NUEVO INGRESO POR UNIVERSIDAD Y CURSO

	2011-12	2012-13	2013-14	2014-15	2015-16	Incremento en el período
TOTAL	40.330	40.843	41.931	43.243	44.170	9,5%
Alcalá	3.771	3.785	3.685	3.775	4.040	7,1%
Autónoma	6.022	5.968	5.992	6.017	6.053	0,5%
Carlos III	3.140	3.200	3.455	3.505	3.635	15,8%
Complutense	15.577	15.200	15.096	14.885	14.336	-8,0%
Politécnica	5.830	5.910	6.083	5.950	6.070	4,1%
Rey Juan Carlos	5.990	6.780	7.620	9.111	10.036	67,5%

G.2 DISTRIBUCIÓN DE LA OFERTA DE PLAZAS DE NUEVO INGRESO POR UNIVERSIDADES



G.3 DISTRIBUCIÓN DE LA OFERTA DE PLAZAS DE NUEVO INGRESO, POR ÁREAS DE ENSEÑANZA



C.7. OFERTA DE PLAZAS DE NUEVO INGRESO POR ÁREA Y CURSO

	2011-12	2012-13	2013-14	2014-15	2015-16	Incremento en el periodo
Artes y Humanidades	3.730	4.005	4.210	4.875	4.543	21,8%
CC.SS.JJ.	19.409	19.519	19.872	20.586	21.346	10,0%
Ciencias	2.784	2.734	2.846	2.823	2.923	5,0%
CC. Salud	5.042	5.015	5.074	5.164	5.210	3,3%
Ingeniería y Arquitectura	9.365	9.570	9.929	9.795	10.148	8,4%
TOTAL	40.330	40.843	41.931	43.243	44.170	9,5%

1.2.3. La admisión de alumnos en las universidades públicas

1.2.4.1. Preinscripción de alumnos en la convocatoria del mes de julio

C.8 DEMANDA DE PLAZAS Y COMPARACIÓN CON LA OFERTA. JULIO 2015

	OFERTA	PREINSCRITOS	TASA DE COBERTURA DE LA OFERTA	DEMANDANTES POR PLAZA
POR UNIVERSIDAD				
Alcalá	4.040	4.019	100,5%	0,99
Autónoma	6.053	8.014	75,5%	1,32
Carlos III	3.635	5.184	70,1%	1,43
Complutense	14.336	20.293	70,6%	1,42
Politécnica	6.070	7.005	86,7%	1,15
Rey Juan Carlos	10.036	9.742	103,0%	0,97
POR TIPO DE CENTRO				
Propio	39.326	52.848	74,4%	1,34
Adscrito	4.844	1.409	343,8%	0,29
POR ÁREA DE ENSEÑANZA				
Artes y Humanidades	4.543	4.362	104,1%	0,96
CC. Sociales y Jurídicas	21.346	21.976	97,1%	1,03
Ciencias	2.923	3.738	78,2%	1,28
CC. de la Salud	5.210	13.610	38,3%	2,61
Ingeniería y Arquitectura	10.148	10.571	96,0%	1,04
TOTAL	44.170	54.257	81,4%	1,23



C.9 TITULACIONES ORDENADAS SEGÚN SU DEMANDA EN EL CURSO 2015-2016.
PREINSCRIPCIÓN EN 1ª OPCIÓN, EN CENTROS PROPIOS Y ADSCRITOS. JULIO 2015

Orden	Titulación	Oferta 2015-16	Demanda Julio 2015	Tasa de Cobertura
1	Medicina	830	4.807	17,3%
2	Administración y Dirección de Empresas/ Administración de Empresas	2.810	2.466	113,9%
3	Psicología	1.115	2.039	54,7%
4	Derecho	2.180	1.936	112,6%
5	Enfermería	860	1.797	47,9%
6	Educación Primaria/Maestro en Educación Primaria/ Magisterio en Educación Primaria	2.070	1.599	129,5%
7	Educación Infantil/Maestro en Educación Infantil/ Magisterio en Educación Infantil	1.665	1.420	117,3%
8	Ingeniería Informática	1.003	1.231	81,5%
9	Ingeniería Aeroespacial/Ingeniería Aeroespacial en Aeronavegación	740	1.227	60,3%
10	Periodismo	1.204	1.220	98,7%
11	Fisioterapia	415	1.133	36,6%
12	Ingeniería en Tecnologías Industriales	690	1.081	63,8%
13	Veterinaria	165	1.048	15,7%
14	Comunicación Audiovisual	752	1.037	72,5%
15	Derecho - Administración y Dirección de Empresas	990	1.022	96,9%
16	Ciencias del Deporte/Ciencias de la Actividad Física y del Deporte	380	921	41,3%
17	Biología	820	908	90,3%
18	Fundamentos de la Arquitectura/Fundamentos de Arquitectura y Urbanismo	580	841	69,0%
19	Farmacia	550	822	66,9%
20	Economía	975	817	119,3%
21	Publicidad y Relaciones Públicas	710	807	88,0%
22	Lenguas Modernas y Traducción/Lenguas Modernas, Cultura y Comunicación/Traducción e Interpretación (Francés-Inglés)	425	696	61,1%
23	Criminología	340	615	55,3%
24	Bellas Artes	515	587	87,7%
25	Turismo	865	565	153,1%
26	Ingeniería en Tecnologías de Telecomunicación/ Ingeniería de Tecnologías y Servicios de Telecomunicación	555	558	99,5%
27	Física	350	557	62,8%
28	Odontología	185	552	33,5%
29	Marketing	634	497	127,6%
30	Periodismo - Comunicación Audiovisual	282	484	58,3%
31	Bioquímica	144	475	30,3%
32	Biotecnología	110	463	23,8%
33	Ingeniería Mecánica	290	427	67,9%
34	Diseño y Desarrollo de Videojuegos	107	416	25,7%
35	Estudios Internacionales - Administración de Empresas	40	396	10,1%
36	Diseño	90	393	22,9%
37	Relaciones Internacionales	275	384	71,6%



C.9 TITULACIONES ORDENADAS SEGÚN SU DEMANDA EN EL CURSO 2015-2016.
PREINSCRIPCIÓN EN 1ª OPCIÓN, EN CENTROS PROPIOS Y ADSCRITOS. JULIO 2015 (CONT.)

Orden	Titulación	Oferta 2015-16	Demanda Julio 2015	Tasa de Cobertura
38	Estudios Ingleses	370	378	97,9%
39	Química	440	363	121,2%
40	Ingeniería del Software	300	340	88,2%
41	Ingeniería en Electrónica y Automática Industrial/ Ingeniería Electrónica Industrial y Automática	340	339	100,3%
42	Trabajo Social	425	327	130,0%
43	Historia	480	309	155,3%
44	Biología Sanitaria	100	307	32,6%
45	Ingeniería Biomédica	160	294	54,4%
46	Nutrición Humana y Dietética	160	292	54,8%
47	Ingeniería Civil/Ingeniería Civil y Territorial	600	290	206,9%
48	Ingeniería Química	332	284	116,9%
49	Comercio	280	283	98,9%
50	Finanzas y Contabilidad	365	272	134,2%
51	Matemáticas	242	268	90,3%
52	Relaciones Laborales y Recursos Humanos/ Relaciones Laborales y Empleo	397	266	149,2%
53	Derecho - Ciencia Política y Administración Pública/ Ciencias Políticas	255	260	98,1%
54	Ingeniería en Diseño Industrial y Desarrollo de Producto	70	257	27,2%
55	Estudios Internacionales - Derecho	40	251	15,9%
56	Matemáticas - Física	25	242	10,3%
57	Terapia Ocupacional	240	225	106,7%
58	Educación Social	225	218	103,2%
59	Criminología - Psicología	15	215	7,0%
60	Ingeniería en Organización Industrial / Ingeniería en Organización	167	215	77,7%
61	Historia del Arte	335	213	157,3%
62	Ingeniería Informática - Matemáticas	131	206	63,6%
63	Diseño Integral y Gestión de la Imagen	137	202	67,8%
64	Ingeniería en Energía	265	200	132,5%
65	Español: Lengua y Literatura/Estudios Hispánicos: Lengua Española y sus Literaturas	320	198	161,6%
66	Lenguas Modernas y sus Literaturas	250	178	140,4%
67	Estudios Internacionales	120	176	68,2%
68	Pedagogía	210	176	119,3%
69	Derecho - Economía	130	172	75,6%
70	Óptica y Optometría	170	168	101,2%
71	Ciencias Ambientales	300	164	182,9%
72	Publicidad y Relaciones Públicas - Marketing	20	163	12,3%
73	Ciencias de la Alimentación/Ciencia y Tecnología de los Alimentos	222	152	146,1%
74	Ciencias Políticas	205	149	137,6%
75	Economía - Negocios Internacionales	100	147	68,0%



C.9 TITULACIONES ORDENADAS SEGÚN SU DEMANDA EN EL CURSO 2015-2016.
PREINSCRIPCIÓN EN 1ª OPCIÓN, EN CENTROS PROPIOS Y ADSCRITOS. JULIO 2015 (CONT.)

Orden	Titulación	Oferta 2015-16	Demanda Julio 2015	Tasa de Cobertura
76	Ingeniería en Sistemas de Telecomunicación	180	147	122,4%
77	Economía y Finanzas	60	142	42,3%
78	Ingeniería de Materiales	175	140	125,0%
79	Criminología - Derecho	45	138	32,6%
80	Ingeniería en Electrónica de Comunicaciones	210	137	153,3%
81	Ingeniería Telemática	226	136	166,2%
82	Ingeniería de Computadores	280	132	212,1%
83	Educación Infantil - Educación Primaria	12	130	9,2%
84	Estudios de Asia y África (Árabe-Chino-Japonés)	115	124	92,7%
85	Filosofía	186	124	150,0%
86	Gestión Aeronáutica	60	123	48,8%
87	Turismo - Administración y Dirección de Empresas	125	122	102,5%
88	Finanzas, Banca y Seguros	60	121	49,6%
89	Ingeniería de Sonido e Imagen	85	119	71,4%
90	Derecho - Relaciones Laborales y Recursos Humanos	75	116	64,7%
91	Logopedia	100	116	86,2%
92	Protocolo, Organización de Eventos y Comunicación Corporativa	65	109	59,6%
93	Arqueología	60	106	56,6%
94	Ing. en Diseño Industrial y Desarrollo de Producto – Ingeniería Mecánica	20	104	19,2%
95	Podología	70	97	72,2%
96	Diseño y Desarrollo de Videojuegos –Ingeniería de Computadores	15	95	15,8%
97	Ingeniería Matemática	58	95	61,1%
98	Arquitectura Naval / Ingeniería Marítima	120	93	129,0%
99	Relaciones Internacionales - Periodismo	15	93	16,1%
100	Antropología Social y Cultural	170	92	184,8%
101	Ingeniería Informática - Administración de Empresas	67	88	76,1%
102	Conservación y Restauración del Patrimonio Cultural	60	87	69,0%
103	Filosofía, Políticas y Economía (título conjunto UU. Pompeu Fabra, Autónoma y Carlos III)	20	87	23,0%
104	Edificación/Ciencia y Tecnología de la Edificación	425	85	500,0%
105	Economía - Matemáticas y Estadística	30	84	35,7%
106	Ingeniería Agrícola/Ingeniería y Ciencia Agronómica	180	83	216,9%
107	Literatura General y Comparada	75	83	90,4%
108	Musicología	60	82	73,2%
109	Publicidad y Relaciones Públicas - Administración y Dirección Empresas	80	81	98,8%
110	Economía - Relaciones Internacionales	60	80	75,0%
111	Ingeniería Eléctrica	155	80	193,8%
112	Sociología	165	76	217,1%
113	Sistemas de Información	145	75	193,3%



C.9 TITULACIONES ORDENADAS SEGÚN SU DEMANDA EN EL CURSO 2015-2016.
PREINSCRIPCIÓN EN 1ª OPCIÓN, EN CENTROS PROPIOS Y ADSCRITOS. JULIO 2015 (CONT.)

Orden	Titulación	Oferta 2015-16	Demanda Julio 2015	Tasa de Cobertura
114	Relaciones Internacionales-Protocolo y Organización de Eventos	15	69	21,7%
115	Artes Visuales y Danza	35	68	51,5%
116	Derecho y Filosofía	60	65	92,3%
117	Estudios Internacionales - Ciencias Políticas	40	64	62,5%
118	Fund. de Arquitectura - Diseño Integral y Gest. Imagen	15	64	23,4%
119	Comunicación Audiovisual - Administración y Dirección Empresas	80	60	133,3%
120	Ciencias Políticas y Filosofía	40	58	69,0%
121	Sociología - Relaciones Internacionales y Experto en Desarrollo	55	58	94,8%
122	Ciencia Política y Gestión Pública/Ciencia Política y Administración Pública	105	57	184,2%
123	Derecho - Relaciones Internacionales	15	57	26,3%
124	Ingeniería de Sistemas Audiovisuales	80	57	140,4%
125	Ingeniería en Sistemas Audiovisuales y Multimedia	65	56	116,1%
126	Ingeniería Forestal	175	56	312,5%
127	Ingeniería en Tecnología Minera / Ingeniería Geológica / Ingeniería de los Recursos Energéticos, Combustibles y Explosivos	170	55	309,1%
128	Periodismo y Humanidades	40	53	75,5%
129	Ciencia Política y Gestión Pública y Periodismo	30	52	57,7%
130	Ingeniería del Medio Natural	90	52	173,1%
131	Estadística Aplicada	100	50	200,0%
132	Geografía y Ordenación del Territorio	100	50	200,0%
133	Geología	100	48	208,3%
134	Derecho - Periodismo	15	46	32,6%
135	Ingeniería Eléctrica – Ingeniería Electrónica Industrial y Automática	20	46	43,5%
136	Humanidades	100	44	227,3%
137	Ingeniería Ambiental/Ingeniería Agroambiental	147	44	334,1%
138	Ciencia Política y Gestión Pública-Economía	25	41	61,0%
139	Economía Financiera y Actuarial - Administración y Dirección de Empresas	15	41	36,6%
140	Diseño de Moda	50	40	125,0%
141	Lingüística y Lenguas Aplicadas	60	39	153,8%
142	Matemáticas - Estadística	40	38	105,3%
143	Ciencias Políticas y Sociología	40	37	108,1%
144	Economía - Periodismo	20	37	54,1%
145	Economía Financiera y Actuarial	35	37	94,6%
146	Ciencias Ambientales y en Geografía y Ordenación del Territorio	30	36	83,3%
147	Filología Clásica	50	36	138,9%
148	Humanidades y Magisterio de Educación Primaria	30	36	83,3%
149	Terapia Ocupacional - Trabajo Social	15	36	41,7%



C.9 TITULACIONES ORDENADAS SEGÚN SU DEMANDA EN EL CURSO 2015-2016.
PREINSCRIPCIÓN EN 1ª OPCIÓN, EN CENTROS PROPIOS Y ADSCRITOS. JULIO 2015 (CONT.)

Orden	Titulación	Oferta 2015-16	Demanda Julio 2015	Tasa de Cobertura
150	Estadística y Empresa	40	35	114,3%
151	Derecho (mención Derecho Francés)	41	34	120,6%
152	Historia del Arte - Ciencias y Lenguas de la Antigüedad	30	34	88,2%
153	Información y Documentación	180	34	529,4%
154	Historia - Filología Clásica	25	33	75,8%
155	Ingeniería Alimentaria	100	32	312,5%
156	Contabilidad y Finanzas - Derecho	42	31	135,5%
157	Derecho - Ciencia Política y Gestión Pública	25	31	80,6%
158	Historia - Periodismo	25	31	80,6%
159	Pedagogía de las Artes Visuales y la Danza	40	30	133,3%
160	Edificación - Administración y Dirección de Empresas	50	29	172,4%
161	Gestión y Administración Pública	110	29	379,3%
162	Ingeniería de Sistemas de Comunicaciones	40	28	142,9%
163	Relaciones Internacionales -Ciencia Política y Gestión Pública	15	27	55,6%
164	Ingeniería Informática - Ingeniería del Software	15	26	57,7%
165	Contabilidad y Finanzas - Relaciones Laborales y RR.HH.	10	25	40,0%
166	Historia - Turismo	15	25	60,0%
167	Ciencias Experimentales	80	24	333,3%
168	Ciencia, Gestión e Ingeniería de Servicios	50	22	227,3%
169	Ingeniería en Tecnologías de la Telecomunicación - Ing. Aeroespacial en Aeronavegación	10	22	45,5%
170	Ingeniería Informática - Ingeniería de Computadores	15	20	75,0%
171	Historia - Ciencia Política y Gestión Pública	12	19	63,2%
172	Ingeniería en Tecnologías Ambientales	100	19	526,3%
173	Educación Primaria - Matemáticas	10	18	55,6%
174	Ingeniería Química - Ingeniería de la Energía	13	18	72,2%
175	Ciencias y Lenguas de la Antigüedad	40	17	235,3%
176	Economía Financiera y Actuarial - Economía	10	17	58,8%
177	Ingeniería Ambiental - Ing. en Organización Industrial	12	17	70,6%
178	Historia y Ciencias de la Música	60	16	375,0%
179	Tecnología de las Industrias Agrarias y Alimentarias	70	16	437,5%
180	Artes Escénicas - Interpretación	50	14	357,1%
181	Cinematografía y Artes Visuales	50	14	357,1%
182	Economía - Historia	10	14	71,4%
183	Estudios Hispano Alemanes	30	14	214,3%
184	Educación Primaria - Lengua y Literatura Española	10	13	76,9%
185	Ingeniería en Energía - Ing. en Organización Industrial	13	12	108,3%
186	Ingeniería en Software - Matemáticas	10	12	83,3%
187	Ingeniería en Energía - Ingeniería Ambiental	13	11	118,2%
188	Ing. en Sistemas de Telecomunicación - Administración Dirección Empresas	12	11	109,1%



C.9 TITULACIONES ORDENADAS SEGÚN SU DEMANDA EN EL CURSO 2015-2016.
PREINSCRIPCIÓN EN 1ª OPCIÓN, EN CENTROS PROPIOS Y ADSCRITOS. JULIO 2015 (CONT.)

Orden	Titulación	Oferta 2015-16	Demanda Julio 2015	Tasa de Cobertura
189	Ingeniería Química - Ingeniería Ambiental	13	11	118,2%
190	Estudios Semíticos e Islámicos	35	9	388,9%
191	Ingeniería de Materiales - Ing. en Organización Industrial	13	9	144,4%
192	Ingeniería Geológica	50	9	555,6%
193	Ingeniería Química - Ing. en Organización Industrial	13	9	144,4%
194	Admón. y Dirección de Empresas- Ciencia de Gestión e Ingeniería de Servicios	10	8	125,0%
195	Ingeniería Geomática y Topografía	60	8	750,0%
196	Ingeniería de Materiales - Ingeniería en Energía	13	7	185,7%
197	Composición de Músicas Contemporáneas	50	5	1000,0%
198	Fotografía	50	4	1250,0%



**C.10 TITULACIONES ORDENADAS SEGÚN EL NÚMERO DE PREINSCRIPCIONES POR PLAZA.
PREINSCRIPCIÓN EN 1ª OPCIÓN, EN CENTROS PROPIOS Y ADSCRITOS. JULIO 2015**

Orden	ESTUDIO	Oferta 2015-16	Demanda Julio 2015	Solicitudes por plaza
1	Criminología - Psicología	15	215	14,3
2	Educación Infantil - Educación Primaria	12	130	10,8
3	Estudios Internacionales - Administración de Empresas	40	396	9,9
4	Matemáticas - Física	25	242	9,7
5	Publicidad y Relaciones Públicas - Marketing	20	163	8,2
6	Veterinaria	165	1.048	6,4
7	Diseño y Desarrollo de Videojuegos – Ingeniería de Computadores	15	95	6,3
8	Estudios Internacionales - Derecho	40	251	6,3
9	Relaciones Internacionales - Periodismo	15	93	6,2
10	Medicina	830	4.807	5,8
11	Ingeniería en Diseño Industrial y Desarrollo de Producto – Ingeniería Mecánica	20	104	5,2
12	Relaciones Internacionales-Protocolo y Organización de Eventos	15	69	4,6
13	Diseño	90	393	4,4
14	Filosofía, Políticas y Economía (título conjunto UU. Pompeu Fabra, Autónoma y Carlos III)	20	87	4,4
15	Fundamentos de Arquitectura - Diseño Integral y Gest. Imagen	15	64	4,3
16	Bioteología	110	463	4,2
17	Diseño y Desarrollo de Videojuegos	107	416	3,9
18	Derecho - Relaciones Internacionales	15	57	3,8
19	Ingeniería en Diseño Industrial y Desarrollo de Producto	70	257	3,7
20	Bioquímica	144	475	3,3
21	Biología Sanitaria	100	307	3,1
22	Criminología - Derecho	45	138	3,1
23	Derecho - Periodismo	15	46	3,1
24	Odontología	185	552	3,0
25	Economía - Matemáticas y Estadística	30	84	2,8
26	Economía Financiera y Actuarial - Administración y Dirección de Empresas	15	41	2,7
27	Fisioterapia	415	1.133	2,7
28	Contabilidad y Finanzas - Relaciones Laborales y RR.HH.	10	25	2,5
29	Ciencias del Deporte/Ciencias de la Actividad Física y del Deporte	380	921	2,4
30	Terapia Ocupacional - Trabajo Social	15	36	2,4
31	Economía y Finanzas	60	142	2,4
32	Ingeniería Eléctrica y en Ingeniería .Electrónica Industrial y Automática	20	46	2,3
33	Ingeniería en Tecnologías de la Telecomunicación - Ing. Aeroespacial en Aeronavegación	10	22	2,2
34	Enfermería	860	1.797	2,1
35	Gestión Aeronáutica	60	123	2,1
36	Finanzas, Banca y Seguros	60	121	2,0
37	Artes Visuales y Danza	35	68	1,9



C.10 TITULACIONES ORDENADAS SEGÚN EL NÚMERO DE PREINSCRIPCIONES POR PLAZA.
PREINSCRIPCIÓN EN 1ª OPCIÓN, EN CENTROS PROPIOS Y ADSCRITOS. JULIO 2015 (CONT.)

Orden	ESTUDIO	Oferta 2015-16	Demanda Julio 2015	Solicitudes por plaza
38	Economía - Periodismo	20	37	1,9
39	Ingeniería Biomédica	160	294	1,8
40	Psicología	1.115	2.039	1,8
41	Nutrición Humana y Dietética	160	292	1,8
42	Criminología	340	615	1,8
43	Educación Primaria - Matemáticas	10	18	1,8
44	Relaciones Internacionales -Ciencia Política y Gestión Pública	15	27	1,8
45	Arqueología	60	106	1,8
46	Ciencia Política y Gestión Pública y Periodismo	30	52	1,7
47	Ingeniería Informática - Ingeniería del Software	15	26	1,7
48	Periodismo - Comunicación Audiovisual	282	484	1,7
49	Economía Financiera y Actuarial - Economía	10	17	1,7
50	Protocolo, Organización de Eventos y Comunicación Corporativa	65	109	1,7
51	Historia - Turismo	15	25	1,7
52	Ingeniería Aeroespacial/Ingeniería Aeroespacial en Aeronavegación	740	1.227	1,7
53	Ciencia Política y Gestión Pública-Economía	25	41	1,6
54	Ingeniería Matemática	58	95	1,6
55	Lenguas Modernas y Traducción/Lenguas Modernas, Cultura y Comunicación/Traducción e Interpretación (Francés-Inglés)	425	696	1,6
56	Estudios Internacionales - Ciencias Políticas	40	64	1,6
57	Física	350	557	1,6
58	Historia - Ciencia Política y Gestión Pública	12	19	1,6
59	Ingeniería Informática - Matemáticas	131	206	1,6
60	Ingeniería en Tecnologías Industriales	690	1.081	1,6
61	Derecho - Relaciones Laborales y Recursos Humanos	75	116	1,5
62	Farmacia	550	822	1,5
63	Diseño Integral y Gestión de la Imagen	137	202	1,5
64	Ingeniería Mecánica	290	427	1,5
65	Economía - Negocios Internacionales	100	147	1,5
66	Estudios Internacionales	120	176	1,5
67	Ciencias Políticas y Filosofía	40	58	1,5
68	Conservación y Restauración del Patrimonio Cultural	60	87	1,5
69	Fundamentos de la Arquitectura/Fundamentos de Arquitectura y Urbanismo	580	841	1,5
70	Ingeniería Ambiental - Ing. en Organización Industrial	12	17	1,4
71	Economía - Historia	10	14	1,4
72	Ingeniería de Sonido e Imagen	85	119	1,4
73	Relaciones Internacionales	275	384	1,4
74	Podología	70	97	1,4
75	Ingeniería Química - Ingeniería de la Energía	13	18	1,4
76	Comunicación Audiovisual	752	1.037	1,4
77	Musicología	60	82	1,4
78	Economía - Relaciones Internacionales	60	80	1,3

**C.10 TITULACIONES ORDENADAS SEGÚN EL NÚMERO DE PREINSCRIPCIONES POR PLAZA.
PREINSCRIPCIÓN EN 1ª OPCIÓN, EN CENTROS PROPIOS Y ADSCRITOS. JULIO 2015 (CONT.)**

Orden	ESTUDIO	Oferta 2015-16	Demanda Julio 2015	Solicitudes por plaza
79	Ingeniería Informática - Ingeniería de Computadores	15	20	1,3
80	Periodismo y Humanidades	40	53	1,3
81	Derecho - Economía	130	172	1,3
82	Historia - Filología Clásica	25	33	1,3
83	Ingeniería Informática - Administración de Empresas	67	88	1,3
84	Educación Primaria - Lengua y Literatura Española	10	13	1,3
85	Ingeniería en Organización Industrial / Ingeniería en Organización	167	215	1,3
86	Derecho - Ciencia Política y Gestión Pública	25	31	1,2
87	Historia - Periodismo	25	31	1,2
88	Ingeniería Informática	1.003	1.231	1,2
89	Ciencias Ambientales y en Geografía y Ordenación del Territorio	30	36	1,2
90	Humanidades y Magisterio de Educación Primaria	30	36	1,2
91	Ingeniería en Software - Matemáticas	10	12	1,2
92	Logopedia	100	116	1,2
93	Bellas Artes	515	587	1,1
94	Publicidad y Relaciones Públicas	710	807	1,1
95	Historia del Arte - Ciencias y Lenguas de la Antigüedad	30	34	1,1
96	Ingeniería del Software	300	340	1,1
97	Matemáticas	242	268	1,1
98	Biología	820	908	1,1
99	Literatura General y Comparada	75	83	1,1
100	Derecho y Filosofía	60	65	1,1
101	Estudios de Asia y África (Árabe-Chino-Japonés)	115	124	1,1
102	Economía Financiera y Actuarial	35	37	1,1
103	Sociología - Relaciones Internacionales y Experto en Desarrollo	55	58	1,1
104	Derecho - Administración y Dirección de Empresas	990	1.022	1,0
105	Estudios Ingleses	370	378	1,0
106	Derecho - Ciencia Política y Administración Pública/ Ciencias Políticas	255	260	1,0
107	Periodismo	1.204	1.220	1,0
108	Publicidad y Relaciones Públicas - Administración y Dirección Empresas	80	81	1,0
109	Comercio	280	283	1,0
110	Ingeniería en Tecnologías de Telecomunicación/ Ingeniería de Tecnologías y Servicios de Telecomunicación	555	558	1,0
111	Ingeniería en Electrónica y Automática Industrial/ Ingeniería Electrónica Industrial y Automática	340	339	1,0
112	Óptica y Optometría	170	168	1,0
113	Turismo - Administración y Dirección de Empresas	125	122	1,0
114	Educación Social	225	218	1,0
115	Matemáticas - Estadística	40	38	1,0
116	Terapia Ocupacional	240	225	0,9
117	Ciencias Políticas y Sociología	40	37	0,9



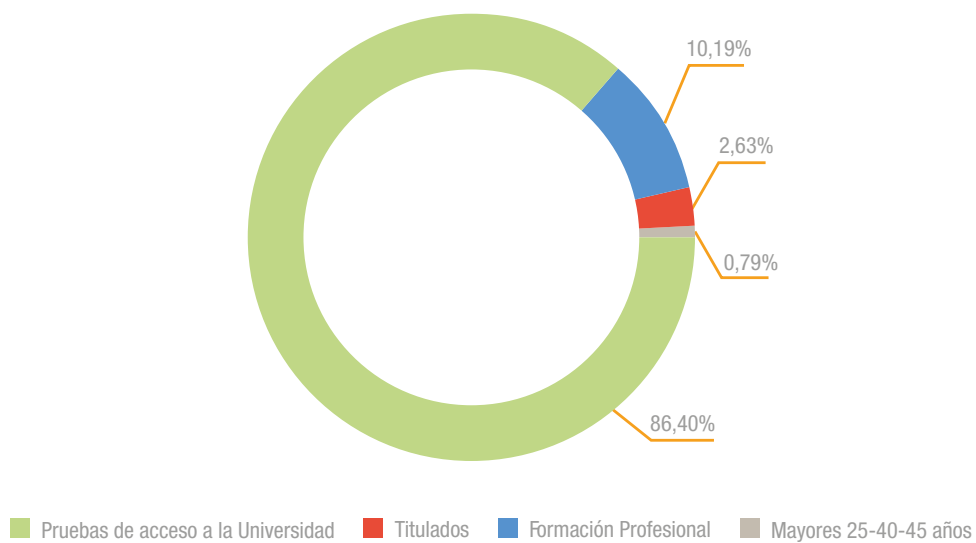
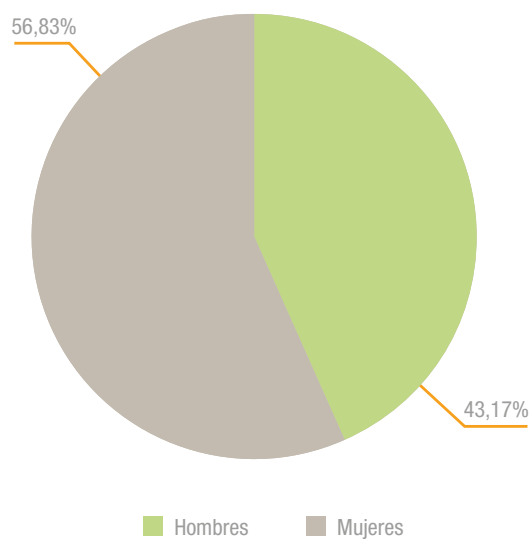
C.10 TITULACIONES ORDENADAS SEGÚN EL NÚMERO DE PREINSCRIPCIONES POR PLAZA.
PREINSCRIPCIÓN EN 1ª OPCIÓN, EN CENTROS PROPIOS Y ADSCRITOS. JULIO 2015 (CONT.)

Orden	ESTUDIO	Oferta 2015-16	Demanda Julio 2015	Solicitudes por plaza
118	Ingeniería en Energía - Ing. en Organización Industrial	13	12	0,9
119	Ing. en Sistemas de Telecomunicación - Administración Dirección Empresas	12	11	0,9
120	Derecho	2.180	1.936	0,9
121	Administración y Dirección de Empresas/ Administración de Empresas	2.810	2.466	0,9
122	Estadística y Empresa	40	35	0,9
123	Ingeniería en Sistemas Audiovisuales y Multimedia	65	56	0,9
124	Ingeniería Química	332	284	0,9
125	Educación Infantil/Maestro en Educación Infantil/ Magisterio en Educación Infantil	1.665	1.420	0,9
126	Ingeniería en Energía - Ingeniería Ambiental	13	11	0,8
127	Ingeniería Química - Ingeniería Ambiental	13	11	0,8
128	Pedagogía	210	176	0,8
129	Economía	975	817	0,8
130	Derecho (mención Derecho Francés)	41	34	0,8
131	Química	440	363	0,8
132	Ingeniería en Sistemas de Telecomunicación	180	147	0,8
133	Admón. y Dirección de Empresas- Ciencia de Gestión e Ingeniería de Servicios	10	8	0,8
134	Diseño de Moda	50	40	0,8
135	Ingeniería de Materiales	175	140	0,8
136	Marketing	634	497	0,8
137	Arquitectura Naval / Ingeniería Marítima	120	93	0,8
138	Educación Primaria/Maestro en Educación Primaria/ Magisterio en Educación Primaria	2.070	1.599	0,8
139	Trabajo Social	425	327	0,8
140	Ingeniería en Energía	265	200	0,8
141	Comunicación Audiovisual - Administración y Dirección Empresas	80	60	0,8
142	Pedagogía de las Artes Visuales y la Danza	40	30	0,8
143	Finanzas y Contabilidad	365	272	0,7
144	Contabilidad y Finanzas - Derecho	42	31	0,7
145	Ciencias Políticas	205	149	0,7
146	Filología Clásica	50	36	0,7
147	Ingeniería de Sistemas Audiovisuales	80	57	0,7
148	Lenguas Modernas y sus Literaturas	250	178	0,7
149	Ingeniería de Sistemas de Comunicaciones	40	28	0,7
150	Ingeniería de Materiales - Ing. en Organización Industrial	13	9	0,7
151	Ingeniería Química - Ing. en Organización Industrial	13	9	0,7
152	Ciencias de la Alimentación/Ciencia y Tecnología de los Alimentos	222	152	0,7
153	Relaciones Laborales y Recursos Humanos/ Relaciones Laborales y Empleo	397	266	0,7
154	Filosofía	186	124	0,7
155	Turismo	865	565	0,7
156	Ingeniería en Electrónica de Comunicaciones	210	137	0,7



C.10 TITULACIONES ORDENADAS SEGÚN EL NÚMERO DE PREINSCRIPCIONES POR PLAZA.
PREINSCRIPCIÓN EN 1ª OPCIÓN, EN CENTROS PROPIOS Y ADSCRITOS. JULIO 2015 (CONT.)

Orden	ESTUDIO	Oferta 2015-16	Demanda Julio 2015	Solicitudes por plaza
157	Lingüística y Lenguas Aplicadas	60	39	0,7
158	Historia	480	309	0,6
159	Historia del Arte	335	213	0,6
160	Español: Lengua y Literatura/Estudios Hispánicos: Lengua Española y sus Literaturas	320	198	0,6
161	Ingeniería Telemática	226	136	0,6
162	Edificación - Administración y Dirección de Empresas	50	29	0,6
163	Ingeniería del Medio Natural	90	52	0,6
164	Ciencias Ambientales	300	164	0,5
165	Ciencia Política y Gestión Pública/Ciencia Política y Administración Pública	105	57	0,5
166	Antropología Social y Cultural	170	92	0,5
167	Ingeniería de Materiales - Ingeniería en Energía	13	7	0,5
168	Sistemas de Información	145	75	0,5
169	Ingeniería Eléctrica	155	80	0,5
170	Estadística Aplicada	100	50	0,5
171	Geografía y Ordenación del Territorio	100	50	0,5
172	Ingeniería Civil/Ingeniería Civil y Territorial	600	290	0,5
173	Geología	100	48	0,5
174	Ingeniería de Computadores	280	132	0,5
175	Estudios Hispano Alemanes	30	14	0,5
176	Ingeniería Agrícola/Ingeniería y Ciencia Agronómica	180	83	0,5
177	Sociología	165	76	0,5
178	Ciencia, Gestión e Ingeniería de Servicios	50	22	0,4
179	Humanidades	100	44	0,4
180	Ciencias y Lenguas de la Antigüedad	40	17	0,4
181	Ingeniería en Tecnología Minera / Ingeniería Geológica / Ingeniería de los Recursos Energéticos, Combustibles y Explosivos	170	55	0,3
182	Ingeniería Alimentaria	100	32	0,3
183	Ingeniería Forestal	175	56	0,3
184	Ciencias Experimentales	80	24	0,3
185	Ingeniería Ambiental/Ingeniería Agroambiental	147	44	0,3
186	Artes Escénicas - Interpretación	50	14	0,3
187	Cinematografía y Artes Visuales	50	14	0,3
188	Historia y Ciencias de la Música	60	16	0,3
189	Gestión y Administración Pública	110	29	0,3
190	Estudios Semíticos e Islámicos	35	9	0,3
191	Tecnología de las Industrias Agrarias y Alimentarias	70	16	0,2
192	Edificación/Ciencia y Tecnología de la Edificación	425	85	0,2
193	Ingeniería en Tecnologías Ambientales	100	19	0,2
194	Información y Documentación	180	34	0,2
195	Ingeniería Geológica	50	9	0,2
196	Ingeniería Geomática y Topografía	60	8	0,1
197	Composición de Músicas Contemporáneas	50	5	0,1
198	Fotografía	50	4	0,1

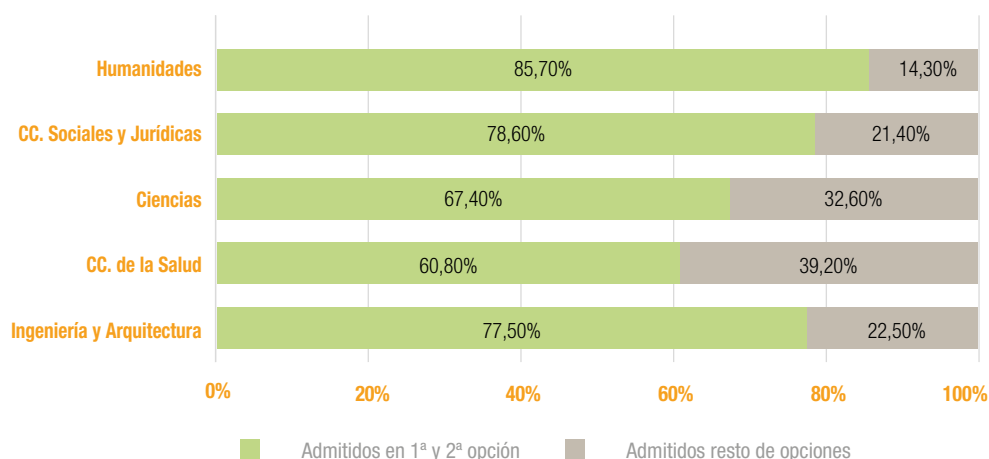
G.4 DISTRIBUCIÓN PORCENTUAL DE ALUMNOS PREINSCRITOS POR GRUPO DE PROCEDENCIA. JULIO 2015**G.5 DISTRIBUCIÓN PORCENTUAL DE ALUMNOS PREINSCRITOS POR SEXO. JULIO 2015**

1.2.4.1. Admisión en la convocatoria del mes de julio

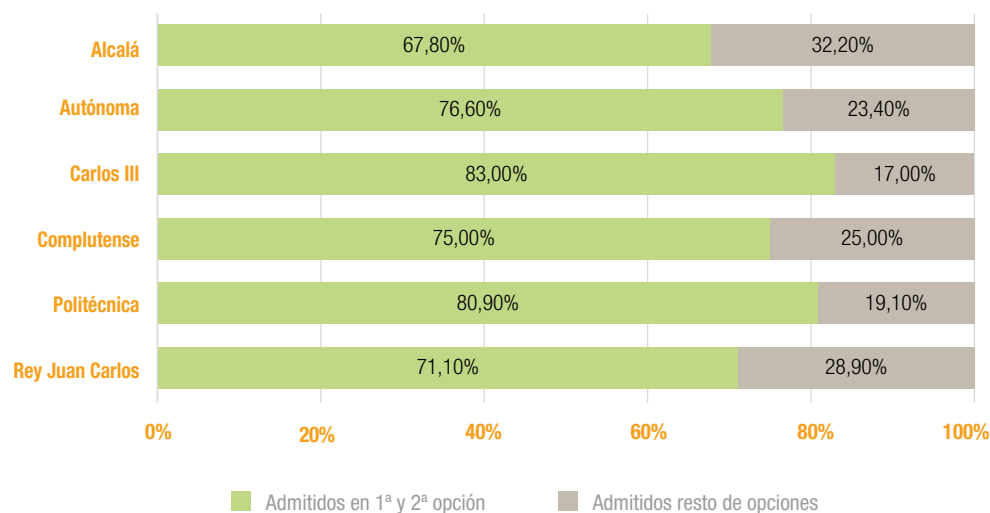
C.11 ALUMNOS ADMITIDOS POR OPCIONES. JULIO 2015

	Número			Porcentaje		
	En 1ª Opción	En 2ª Opción	Total	% 1ª Opción	% 2ª Opción	%(1ª+2ª) Opción
POR UNIVERSIDAD						
Alcalá	2.098	653	4.055	51,7%	16,1%	67,8%
Autónoma	3.956	928	6.372	62,1%	14,6%	76,6%
Carlos III	2.407	684	3.725	64,6%	18,4%	83,0%
Complutense	10.839	2.444	17.708	61,2%	13,8%	75,0%
Politécnica	4.140	669	5.944	69,7%	11,3%	80,9%
Rey Juan Carlos	4.543	1.924	9.097	49,9%	21,1%	71,1%
POR TIPO DE CENTRO						
Propio	26.826	7.203	45.237	59,3%	15,9%	75,2%
Adscrito	1.157	99	1.664	69,5%	5,9%	75,5%
POR ÁREA DE ENSEÑANZA						
Humanidades	3.035	564	4.199	72,3%	13,4%	85,7%
CC. Sociales y Jurídicas	13.086	3.559	21.171	61,8%	16,8%	78,6%
Ciencias	1.763	768	3.756	46,9%	20,4%	67,4%
CC. de la Salud	3.782	860	7.629	49,6%	11,3%	60,8%
Ingeniería y Arquitectura	6.317	1.551	10.146	62,3%	15,3%	77,5%
TOTAL	27.983	7.302	46.901	59,7%	15,6%	75,2%

G.6 PORCENTAJE DE ALUMNOS ADMITIDOS EN LAS DOS PRIMERAS OPCIONES POR ÁREAS DE ENSEÑANZA. JULIO 2015



G.7 PORCENTAJE DE ALUMNOS ADMITIDOS EN LAS DOS PRIMERAS OPCIONES, POR UNIVERSIDAD. JULIO 2015



1.2.4.1. Admisión en el curso 2015-2016

1.2.3.3.1. Preinscritos en el curso 2015-2016

C.12 DEMANDA DE PLAZAS Y COMPARACIÓN CON LA OFERTA. JULIO+SEPT. 2015

	OFERTA	PREINSCRITOS	TASA DE COBERTURA DE LA OFERTA	DEMANDANTES POR PLAZA
POR UNIVERSIDAD				
Alcalá	4.040	4.578	88,2%	1,13
Autónoma	6.053	8.410	72,0%	1,39
Carlos III	3.635	5.269	69,0%	1,45
Complutense	14.336	21.961	65,3%	1,53
Politécnica	6.070	7.711	78,7%	1,27
Rey Juan Carlos	10.036	10.907	92,0%	1,09
POR TIPO DE CENTRO				
Propio	39.326	56.101	70,1%	1,43
Adscrito	4.844	2.735	177,1%	0,56
POR ÁREA DE ENSEÑANZA				
Humanidades	4.543	5.129	88,6%	1,13
CC. Sociales y Jurídicas	21.346	24.553	86,9%	1,15
Ciencias	2.923	3.811	76,7%	1,30
CC. de la Salud	5.210	13.860	37,6%	2,66
Ingeniería y Arquitectura	10.148	11.483	88,4%	1,13
TOTAL	44.170	58.836	75,1%	1,33



C.13 TITULACIONES ORDENADAS SEGÚN SU DEMANDA. PREINSCRIPCIÓN EN 1ª OPCIÓN EN CENTROS PROPIOS Y ADSCRITOS. JULIO + SEPTIEMBRE 2015

Orden	Titulaciones	Oferta	Demanda Julio y Septiembre	Tasa de Cobertura
1	Medicina	830	4.807	17,3%
2	Administración de Empresas/Administración y Dirección de Empresas	2.810	2.887	97,3%
3	Psicología	1.115	2.219	50,2%
4	Derecho	2.180	2.185	99,8%
5	Educación Primaria / Magisterio de Educación Primaria	1.910	1.894	100,8%
6	Enfermería	860	1.799	47,8%
7	Educación Infantil / Magisterio de Educación Infantil	1.825	1.677	108,8%
8	Periodismo	1.204	1.248	96,5%
9	Ingeniería Informática	1.003	1.231	81,5%
10	Ingeniería Aeroespacial / Ingeniería Aeroespacial Aeronavegación	740	1.228	60,3%
11	Fisioterapia	435	1.173	37,1%
12	Ingeniería Tecnologías Industriales	690	1.081	63,8%
13	Comunicación Audiovisual	752	1.058	71,1%
14	Veterinaria	165	1048	15,7%
15	Administración y Dirección de Empresas - Derecho	990	1.034	95,7%
16	Ciencias de la Actividad Física y del Deporte / Ciencias del Deporte	380	921	41,3%
17	Biología	820	910	90,1%
18	Economía	975	886	110,0%
19	Publicidad y Relaciones Públicas	710	877	81,0%
20	Fundamentos de la Arquitectura / Fundamentos de Arquitectura y Urbanismo	580	841	69,0%
21	Farmacia	550	822	66,9%
22	Turismo	865	731	118,3%
23	Lenguas Modernas y Traducción / Traducción e Interpretación / Lenguas Modernas Cultura y Comunicac.	425	729	58,3%
24	Criminología	340	673	50,5%
25	Bellas Artes	515	655	78,6%
26	Ingeniería Tecnologías de Telecomunicación / Ingeniería Tecnologías y Servicios de Telecomunicación	555	575	96,5%
27	Marketing	634	575	110,3%
28	Física	350	557	62,8%
29	Odontología	185	555	33,3%
30	Periodismo y Comunicación Audiovisual	282	484	58,3%
31	Bioquímica	144	476	30,3%
32	Biotechnología	55	463	11,9%
33	Ingeniería Mecánica	290	428	67,8%
34	Historia	480	423	113,5%
35	Desarrollo de Videojuegos	107	419	25,5%
36	Estudios Internacionales y Administración de Empresas	40	396	10,1%
37	Diseño	90	393	22,9%



C.13 TITULACIONES ORDENADAS SEGÚN SU DEMANDA. PREINSCRIPCIÓN EN 1ª OPCIÓN EN CENTROS PROPIOS Y ADSCRITOS. JULIO + SEPTIEMBRE 2015 (CONT.)

Orden	Titulaciones	Oferta	Demanda Julio y Septiembre	Tasa de Cobertura
38	Ingeniería Civil / Ingeniería Civil y Territorial	600	385	155,8%
39	Relaciones Internacionales	275	384	71,6%
40	Estudios Ingleses	370	378	97,9%
41	Finanzas y Contabilidad	365	364	100,3%
42	Química	440	363	121,2%
43	Relaciones Laborales y Recursos Humanos / Relaciones Laborales y Empleo	397	354	112,1%
44	Trabajo Social	425	345	123,2%
45	Ingeniería del Software	300	340	88,2%
46	Ingeniería Electrónica y Automática Industrial	340	339	100,3%
47	Historia del Arte	335	312	107,4%
48	Biología Sanitaria	100	307	32,6%
49	Ingeniería Biomédica	160	294	54,4%
50	Nutrición Humana y Dietética	160	293	54,6%
51	Derecho-Ciencias Políticas	135	288	46,9%
52	Ingeniería Química	332	284	116,9%
53	Comercio	280	283	98,9%
54	Español: Lengua y Literatura / Estudios Hispánicos / Estudios Hispánicos: Lengua Española y sus Literaturas	320	270	118,5%
55	Matemáticas	242	268	90,3%
56	Ingeniería Diseño Industrial y Desarrollo de Producto	70	257	27,2%
57	Estudios Internacionales y Derecho	40	251	15,9%
58	Ingeniería de Sistemas de Telecomunicación	180	251	71,7%
59	Lenguas Modernas y sus Literaturas	250	250	100,0%
60	Ingeniería de Computadores	280	248	112,9%
61	Terapia Ocupacional	240	248	96,8%
62	Educación Social	225	247	91,1%
63	Matemáticas-Física	25	242	10,3%
64	Sociología	205	238	86,1%
65	Ingeniería Telemática	226	236	95,8%
66	Criminología-Psicología	15	215	7,0%
67	Ingeniería de Organización / Ingeniería Organización Industrial	167	215	77,7%
68	Ingeniería Informática - Matemáticas	131	206	63,6%
69	Diseño Integral y Gestión de la Imagen	137	202	67,8%
70	Filosofía	186	202	92,1%
71	Ingeniería de la Energía	265	200	132,5%
72	Sistemas de Información	145	194	74,7%
73	Pedagogía	210	191	109,9%
74	Turismo y Administración y Dirección de Empresas	215	190	113,2%
75	Estudios Internacionales	12	176	6,8%
76	Derecho y Economía	130	172	75,6%
77	Óptica y Optometría	170	168	101,2%



C.13 TITULACIONES ORDENADAS SEGÚN SU DEMANDA. PREINSCRIPCIÓN EN 1ª OPCIÓN EN CENTROS PROPIOS Y ADSCRITOS. JULIO + SEPTIEMBRE 2015 (CONT.)

Orden	Titulaciones	Oferta	Demanda Julio y Septiembre	Tasa de Cobertura
78	Ciencias Ambientales	300	164	182,9%
79	Publicidad y Relaciones Públicas - Marketing	20	163	12,3%
80	Ciencias de la Alimentación / Ciencia y Tecnología de los Alimentos	222	152	146,1%
81	Ciencias Políticas	205	150	136,7%
82	Antropología Social y Cultural	170	149	114,1%
83	Ingeniería Electrónica de Comunicaciones	210	148	141,9%
84	Economía y Negocios Internacionales	100	147	68,0%
85	Estudios de Asia y África (Árabe. Chino. Japonés)	115	146	78,8%
86	Ciencia y Tecnología de la Edificación / Edificación	425	144	295,1%
87	Economía y Finanzas	60	142	42,3%
88	Ingeniería de Materiales	175	141	124,1%
89	Ingeniería Tecnología Minera / Ingeniería Geológica / Ingeniería de los Recursos Energéticos, Combustibles y Explosivos	170	139	122,3%
90	Criminología - Derecho	45	138	32,6%
91	Derecho - Ciencia Política y Gestión Pública	145	134	108,2%
92	Educación Infantil-Educación Primaria	12	130	9,2%
93	Gestión Aeronáutica	60	123	48,8%
94	Finanzas, Banca y Seguros	60	121	49,6%
95	Ingeniería de Sonido e Imagen	85	119	71,4%
96	Geología	100	118	84,7%
97	Literatura General y Comparada	75	118	63,6%
98	Logopedia	100	117	85,5%
99	Derecho - Relaciones Laborales y Recursos Humanos	75	116	64,7%
100	Estadística Aplicada	100	111	90,1%
101	Protocolo, Organización de Eventos y Comunicación Corporativa	65	109	59,6%
102	Ingeniería Agrícola / Ingeniería y Ciencia Agronómica	180	107	168,2%
103	Arqueología	60	106	56,6%
104	Ingeniería Diseño Industrial y Desarrollo de Producto - Ingeniería Mecánica	20	104	19,2%
105	Ciencia Política y Gestión Pública / Ciencia Política y Administración Pública	105	102	102,9%
106	Podología	70	97	72,2%
107	Diseño y Desarrollo de Videojuegos-Ingeniería de Computadores	15	95	15,8%
108	Ingeniería Matemática	58	95	61,1%
109	Arquitectura Naval / Ingeniería Marítima	120	94	127,7%
110	Relaciones Internacionales - Periodismo	15	93	16,1%
111	Información y Documentación	180	91	197,8%
112	Ingeniería del Medio Natural	90	91	98,9%
113	Ingeniería Informática - Administración y Dirección Empresas	67	88	76,1%



C.13 TITULACIONES ORDENADAS SEGÚN SU DEMANDA. PREINSCRIPCIÓN EN 1ª OPCIÓN EN CENTROS PROPIOS Y ADSCRITOS. JULIO + SEPTIEMBRE 2015 (CONT.)

Orden	Titulaciones	Oferta	Demanda Julio y Septiembre	Tasa de Cobertura
114	Conservación y Restauración del Patrimonio Cultural	60	87	69,0%
115	Filosofía, Políticas y Economía (título conjunto UU. Pompeu Fabra, Autónoma y Carlos III)	20	87	23,0%
116	Economía-Matemáticas y Estadística	30	84	35,7%
117	Musicología	60	82	73,2%
118	Publicidad y Relaciones Públicas - Administración y Dirección Empresas	80	81	98,8%
119	Economía - Relaciones Internacionales	60	80	75,0%
120	Geografía y Ordenación del Territorio	100	80	125,0%
121	Ingeniería Eléctrica	155	80	193,8%
122	Gestión y Administración Pública	110	79	139,2%
123	Ingeniería Forestal	175	76	230,3%
124	Ciencias Políticas y Filosofía	40	75	53,3%
125	Relaciones Internacionales-Protocolo y Organización de Eventos	15	69	21,7%
126	Artes Visuales y Danza	35	68	51,5%
127	Ingeniería Alimentaria	100	66	151,5%
128	Derecho-Filosofía	60	65	92,3%
129	Estudios Internacionales y Ciencias Políticas	40	64	62,5%
130	Fund. de Arquitectura - Diseño Integral y Gest. Imagen	15	64	23,4%
131	Ciencia, Gestión e Ingeniería de Servicios	50	63	79,4%
132	Humanidades	100	63	158,7%
133	Comunicación Audiovisual - Administración y Dirección Empresas	80	60	133,3%
134	Lingüística y Lenguas Aplicadas	60	60	100,0%
135	Sociología y Relaciones Internacionales y Experto Desarrollo	55	59	93,2%
136	Ingeniería de Sistemas Audiovisuales	80	58	137,9%
137	Derecho - Relaciones Internacionales	15	57	26,3%
138	Ingeniería Agroambiental / Ingeniería Ambiental	147	56	262,5%
139	Ingeniería Sistemas Audiovisuales y Multimedia	65	56	116,1%
140	Periodismo y Humanidades	40	53	75,5%
141	Ciencia Política y Gestión Pública y Periodismo	30	52	57,7%
142	Filología Clásica	50	50	100,0%
143	Pedagogía de las Artes Visuales y la Danza	40	47	85,1%
144	Derecho - Periodismo	15	46	32,6%
146	Diseño de Moda	50	44	113,6%
147	Derecho (mención Derecho Francés)	41	43	95,3%
148	Ingeniería Tecnologías Ambientales	100	43	232,6%
149	Ciencia Política y Gestión Pública-Economía	25	41	61,0%
150	Economía Financiera y Actuarial - Administración y Dirección Empresas	15	41	36,6%
151	Matemáticas y Estadística	40	38	105,3%
152	Ciencias Políticas y Sociología	40	37	108,1%



C.13 TITULACIONES ORDENADAS SEGÚN SU DEMANDA. PREINSCRIPCIÓN EN 1ª OPCIÓN EN CENTROS PROPIOS Y ADSCRITOS. JULIO + SEPTIEMBRE 2015 (CONT.)

Orden	Titulaciones	Oferta	Demanda Julio y Septiembre	Tasa de Cobertura
153	Economía - Periodismo	20	37	54,1%
154	Economía Financiera y Actuarial	35	37	94,6%
155	Tecnología de las Industrias Agrarias y Alimentarias	70	37	189,2%
156	Ciencias Ambientales y Geografía y Ordenación del Territorio	30	36	83,3%
157	Humanidades y Magisterio de Educación Primaria	30	36	83,3%
158	Terapia Ocupacional - Trabajo Social	15	36	41,7%
159	Estadística y Empresa	40	35	114,3%
160	Historia del Arte y Ciencias y Lenguas de la Antigüedad	30	34	88,2%
161	Historia-Filología Clásica	25	33	75,8%
162	Contabilidad y Finanzas - Derecho	42	32	131,3%
163	Historia - Periodismo	25	31	80,6%
164	Historia y Ciencias de la Música	60	31	193,5%
165	Ingeniería Geológica	50	30	166,7%
166	Edificación y Administración y Dirección de Empresas	50	29	172,4%
167	Ingeniería de Sistemas de Comunicaciones	40	28	142,9%
168	Cinematografía y Artes Visuales	50	27	185,2%
169	Relaciones Internacionales -Ciencia Política y Gestión Pública	15	27	55,6%
170	Ingeniería Informática - Ingeniería del Software	15	26	57,7%
171	Contabilidad y Finanzas - Relaciones Laborales y RR.HH.	10	25	40,0%
172	Historia - Turismo	15	25	60,0%
174	Ciencias y Lenguas de la Antigüedad	40	24	166,7%
176	Estudios Semíticos e Islámicos	35	22	159,1%
177	Ingeniería Tecnologías de la Telecomunicación - Ingeniería Aeroespacial Aeronavegación	10	22	45,5%
178	Ingeniería Informática - Ingeniería de Computadores	15	20	75,0%
179	Historia - Ciencia Política y Gestión Pública	12	19	63,2%
180	Educación Primaria - Matemáticas	10	18	55,6%
181	Ingeniería Química - Ingeniería de la Energía	13	18	72,2%
182	Economía Financiera y Actuarial - Economía	10	17	58,8%
183	Estudios Hispano-Alemanes	30	17	176,5%
184	Ingeniería Ambiental -Ingeniería Organización Industrial	12	17	70,6%
185	Composición de Músicas Contemporáneas	50	15	333,3%
186	Economía - Historia	10	14	71,4%
187	Educación Primaria - Lengua y Literatura Española	10	13	76,9%
188	Ingeniería Energía - Ingeniería Organización Industrial	13	12	108,3%
189	Ingeniería Geomática y Topografía	60	12	500,0%
190	Ingeniería Software - Matemáticas	10	12	83,3%
191	Ingeniería Energía - Ingeniería Ambiental	13	11	118,2%
192	Ingeniería Química - Ingeniería Ambiental	13	11	118,2%
193	Ingeniería Sistemas de Telecomunicación - Administración y Dirección Empresas	12	11	109,1%



C.13 TITULACIONES ORDENADAS SEGÚN SU DEMANDA. PREINSCRIPCIÓN EN 1ª OPCIÓN EN CENTROS PROPIOS Y ADSCRITOS. JULIO + SEPTIEMBRE 2015 (CONT.)

Orden	Titulaciones	Oferta	Demanda Julio y Septiembre	Tasa de Cobertura
194	Fotografía	50	10	500,0%
195	Ingeniería de Materiales - Ingeniería Organización Industrial	13	9	144,4%
196	Ingeniería Química - Ingeniería Organización Industrial	13	9	144,4%
197	Admón. y Dirección de Empresas- Ciencia de Gestión e Ingeniería de Servicios	10	8	125,0%
198	Ingeniería de Materiales - Ingeniería Energía	13	7	185,7%

C.14. ALUMNOS PREINSCRITOS Y ADMITIDOS. CURSO 2015-2016

	Oferta 2015-16	Preinscritos Julio 2015	Admitidos Julio 2015	Preinscritos Sept. 2015	Admitidos Sept. 2015
POR UNIVERSIDAD					
Alcalá	4.040	4.019	4.055	559	368
Autónoma	6.053	8.014	6.372	396	400
Carlos III	3.635	5.184	3.725	85	61
Complutense	14.336	20.293	17.708	1.668	1.362
Politécnica	6.070	7.005	5.944	706	599
Rey Juan Carlos	10.036	9.742	9.097	1.165	620
POR TIPO DE CENTRO					
Propio	39.326	52.848	45.237	3.253	2.328
Adscrito	4.844	1.409	1.664	1.326	1.082
POR ÁREA DE ENSEÑANZA					
Humanidades	4.543	4.362	4.199	767	825
CC. Sociales y Jurídicas	21.346	21.976	21.171	2.577	1.570
Ciencias	2.923	3.738	3.756	73	50
CC. de la Salud	5.210	13.610	7.629	250	168
Ingeniería y Arquitectura	10.148	10.571	10.146	912	797
TOTAL	44.170	54.257	46.901	4.579	3.410

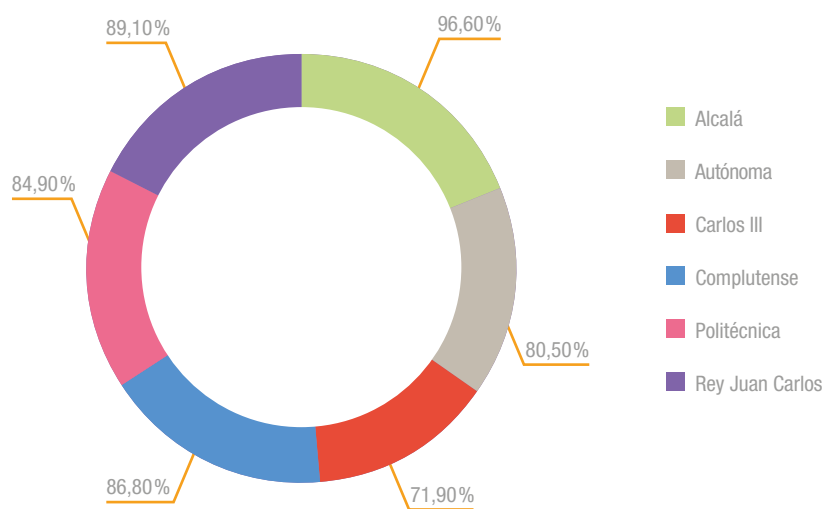
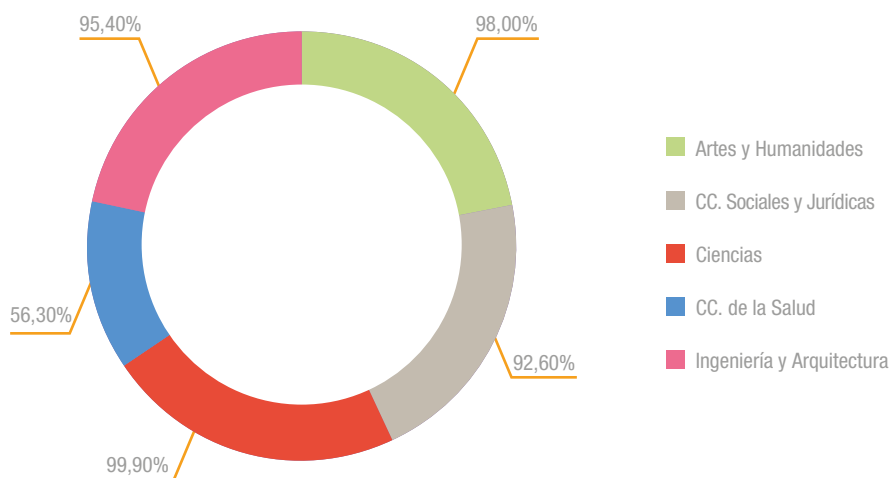


1.2.3.3.2. Admitidos en el curso 2015-2016

C.15 TOTAL DE ALUMNOS PREINSCRITOS Y ADMITIDOS. CURSO 2015-16

	Preinscritos Jul+Sept. 2015	Admitidos Jul+Sept. 2015	% Admitidos Preinscritos
POR UNIVERSIDAD			
Alcalá	4.578	4.423	96,6%
Autónoma	8.410	6.772	80,5%
Carlos III	5.269	3.786	71,9%
Complutense	21.961	19.070	86,8%
Politécnica	7.711	6.543	84,9%
Rey Juan Carlos	10.907	9.717	89,1%
POR TIPO DE CENTRO			
Propio	56.101	47.565	84,8%
Adscrito	2.735	2.746	100,4%
POR ÁREA DE ENSEÑANZA			
Artes y Humanidades	5.129	5.024	98,0%
CC. Sociales y Jurídicas	24.553	22.725	92,6%
Ciencias	3.811	3.806	99,9%
CC. de la Salud	13.860	7.797	56,3%
Ingeniería y Arquitectura	11.483	10.959	95,4%
TOTAL	58.836	50.311	85,5%

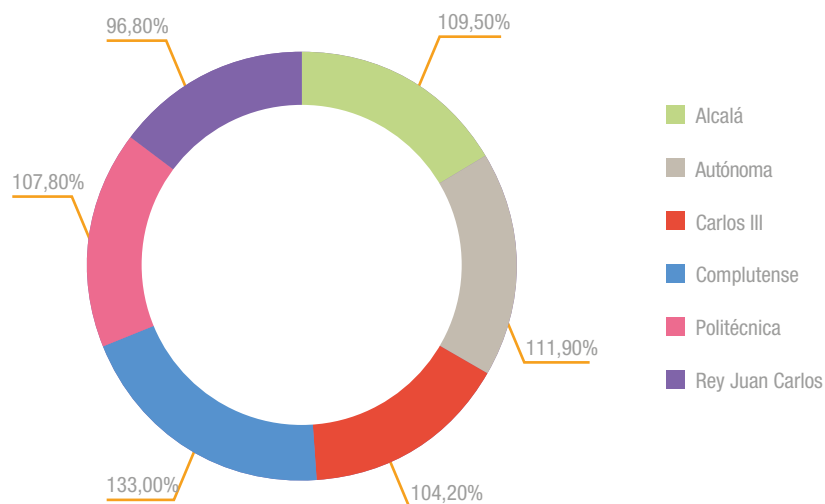
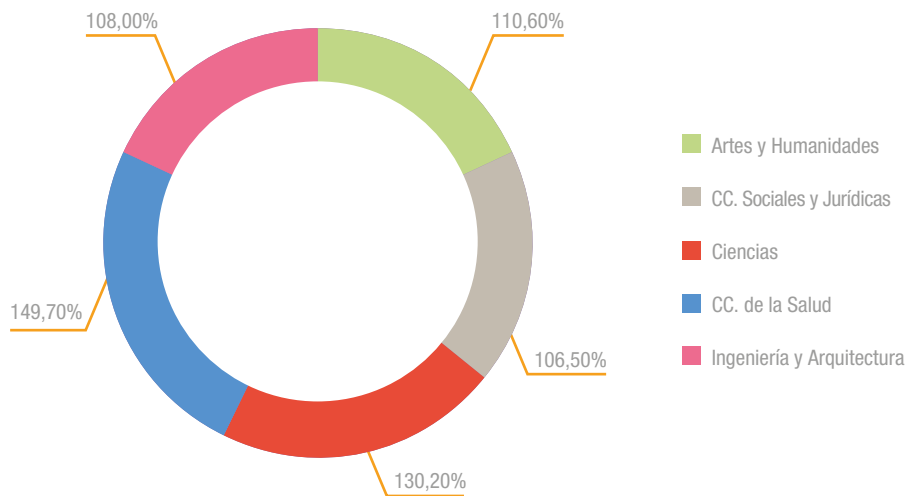


G.8 PORCENTAJE DE LOS ALUMNOS ADMITIDOS RESPECTO DE LOS PREINSCRITOS. CURSO 2015-2016. POR UNIVERSIDADES

G.9 PORCENTAJE DE ALUMNOS ADMITIDOS RESPECTO DE LOS PREINSCRITOS. CURSO 2015 - 16. POR ÁREAS DE ENSEÑANZA


C.16 OFERTA Y TOTAL DE ALUMNOS ADMITIDOS. CURSO 2015-16

	Oferta 2015-2016	Admitidos Jul+Sept. 2015	% Admitidos Oferta
POR UNIVERSIDAD			
Alcalá	4.040	4.423	109,5%
Autónoma	6.053	6.772	111,9%
Carlos III	3.635	3.786	104,2%
Complutense	14.336	19.070	133,0%
Politécnica	6.070	6.543	107,8%
Rey Juan Carlos	10.036	9.717	96,8%
POR TIPO DE CENTRO			
Propio	39.326	47.565	121,0%
Adscrito	4.844	2.746	56,7%
POR ÁREA DE ENSEÑANZA			
Artes y Humanidades	4.543	5.024	110,6%
CC. Sociales y Jurídicas	21.346	22.725	106,5%
Ciencias	2.923	3.806	130,2%
CC. de la Salud	5.210	7.797	149,7%
Ingeniería y Arquitectura	10.148	10.959	108,0%
TOTAL	44.170	50.311	113,9%



G.10 PORCENTAJE DE ADMITIDOS RESPECTO DE SU OFERTA. CURSO 2015 -16. POR UNIVERSIDAD**G.11** PORCENTAJE DE ADMITIDOS RESPECTO DE SU OFERTA. CURSO 2015 - 16. POR ÁREA DE ENSEÑANZA

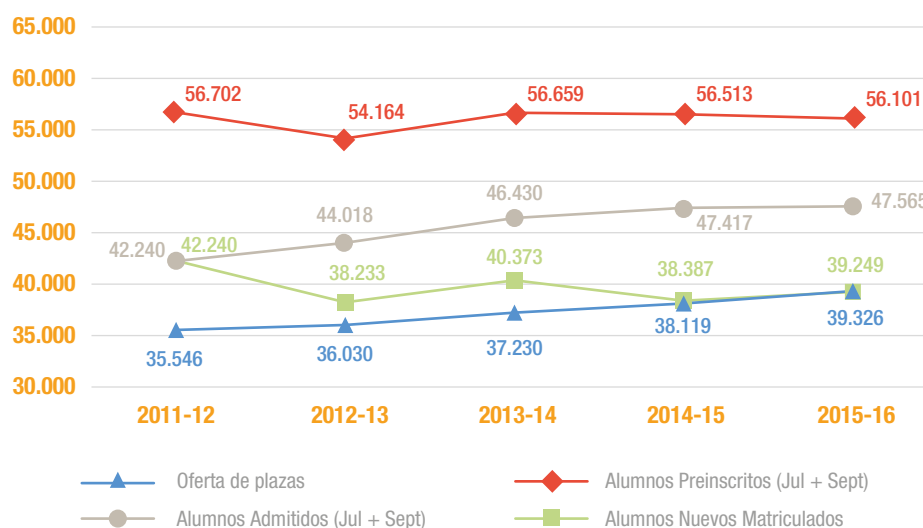
1.2.4. El nuevo ingreso en los Centros Propios de las Universidades Públicas de la Comunidad de Madrid

1.2.4.1. La matrícula de nuevo ingreso en los Centros Propios

C.17 ALUMNOS DE NUEVO INGRESO EN LOS CENTROS PROPIOS DE LAS UNIVERSIDADES PÚBLICAS. CURSO 2015-2016

	Número de alumnos	Variación anual Diferencia	Porcentaje
POR UNIVERSIDAD			
Alcalá	3.449	32	0,94%
Autónoma	5.395	474	9,63%
Carlos III	3.469	-31	-0,89%
Complutense	13.084	154	1,19%
Politécnica	5.711	-61	-1,06%
Rey Juan Carlos	8.141	294	3,75%
POR ÁREA DE ENSEÑANZA			
Arte y Humanidades	4.094	228	5,90%
CC. Sociales y Jurídicas	17.830	214	1,21%
Ciencias	2.938	152	5,46%
CC. de la Salud	4.786	343	7,72%
Ingeniería y Arquitectura	9.601	-75	-0,78%
TOTAL	39.249	862	2,25%

G.12 EVOLUCIÓN DE LOS PROCESOS DE NUEVO INGRESO EN LOS CENTROS PROPIOS DE LAS UNIVERSIDADES MADRILEÑAS. AMBAS CONVOCATORIAS



1.2.4.2. Porcentajes de renuncia, por universidades y áreas de enseñanza, en la matrícula de nuevo ingreso de los centros propios

C.18 RENUNCIA DE MATRÍCULA EN LOS CENTROS PROPIOS DE LAS UNIVERSIDADES PÚBLICAS, POR UNIVERSIDAD. CURSO 2015-16

	Admitidos	Matrícula	Renuncia	% de Renuncia
Universidad de Alcalá	4.124	3.449	675	16,4%
Universidad Autónoma	6.114	5.395	719	11,8%
Universidad Carlos III	3.786	3.469	317	8,4%
Universidad Complutense	17.889	13.084	4.805	26,9%
Universidad Politécnica	6.516	5.711	805	12,4%
Universidad Rey Juan Carlos	9.136	8.141	995	10,9%
TOTAL	47.565	39.249	8.316	17,5%

C.19 RENUNCIA DE MATRÍCULA EN LOS CENTROS PROPIOS DE LAS UNIVERSIDADES PÚBLICAS, POR ÁREAS DE ENSEÑANZA. CURSO 2015-16

	Admitidos	Matrícula	Renuncia	% de Renuncia
Arte y Humanidades	4.924	4.094	830	16,9%
CC. Sociales y Jurídicas	20.814	17.830	2.984	14,3%
Ciencias	3.806	2.938	868	22,8%
CC. de la Salud	7.062	4.786	2.276	32,2%
Ingeniería y Arquitectura	10.959	9.601	1.358	12,4%
TOTAL	47.565	39.249	8.316	17,5%

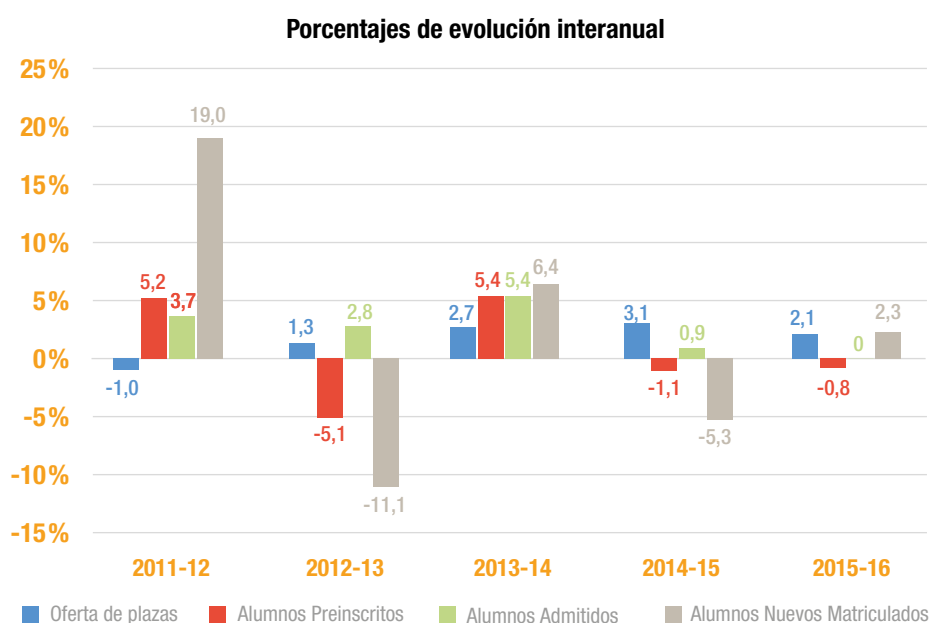
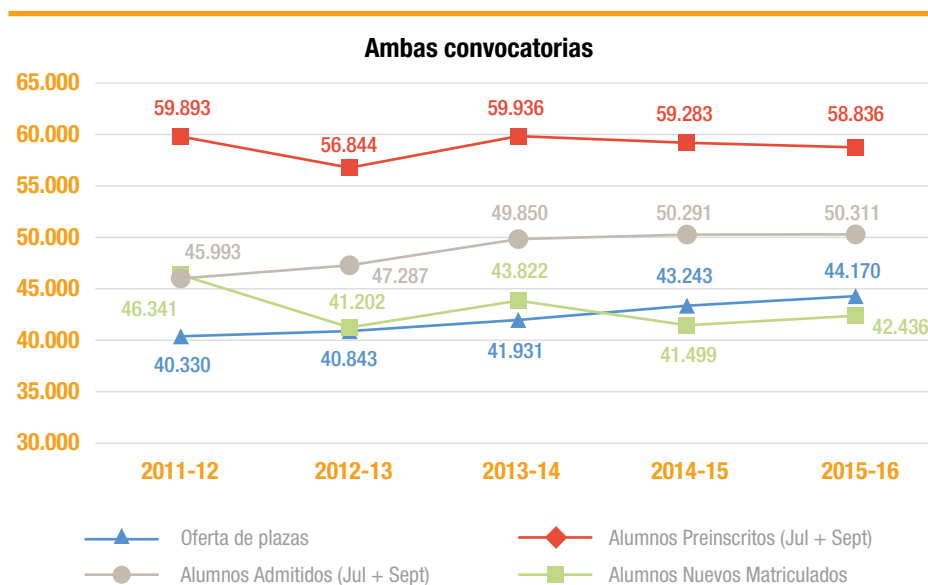
1.2.4.3. Porcentajes de cobertura por universidades y áreas de enseñanza en la matrícula de nuevo ingreso de los centros propios

C.20 PORCENTAJE DE COBERTURA EN LOS CENTROS PROPIOS DE LAS UNIVERSIDADES PÚBLICAS, POR UNIVERSIDAD. CURSO 2015-16

	Oferta	Matrícula	% Cobertura
Universidad de Alcalá	3.300	3.449	95,7%
Universidad Autónoma	5.294	5.395	98,1%
Universidad Carlos III	3.555	3.469	102,5%
Universidad Complutense	12.286	13.084	93,9%
Universidad Politécnica	6.020	5.711	105,4%
Universidad Rey Juan Carlos	8.871	8.141	109,0%
TOTAL	39.326	39.249	100,2%

C.21 PORCENTAJE DE COBERTURA EN LOS CENTROS PROPIOS DE LAS UNIVERSIDADES PÚBLICAS, POR ÁREA DE ENSEÑANZA. CURSO 2015-16

	Oferta	Matrícula	% Cobertura
Arte y Humanidades	4.103	4.094	100,2%
CC. Sociales y Jurídicas	17.816	17.830	99,9%
Ciencias	2.923	2.938	99,5%
CC. de la Salud	4.416	4.786	92,3%
Ingeniería y Arquitectura	10.068	9.601	104,9%
TOTAL	39.326	39.249	100,2%

1.2.5. Resumen del proceso general de nuevo ingreso en las universidades públicas. Centros propios y adscritos
G.13 EVOLUCIÓN DE LOS PROCESOS DE NUEVO INGRESO EN LAS UNIVERSIDADES PÚBLICAS DE LA COMUNIDAD DE MADRID. CENTROS PROPIOS Y ADSCRITOS.


C.22 DATOS BÁSICOS DEL PROCESO DE ACCESO A LAS UNIVERSIDADES PÚBLICAS DE LA COMUNIDAD DE MADRID

	2011-12	2012-13	2013-14	2014-15	2015-16
Oferta de plazas de nuevo ingreso	40.330	40.843	41.931	43.243	44.170
Ciclo Largo + Ciclo Corto + Grado	40.330	40.843	41.931	43.243	44.170
Alumnos Preinscritos	59.893	56.887	59.936	59.283	58.836
Convocatoria de Julio	52.497	50.650	54.511	54.727	54.257
Convocatoria de Septiembre	7.396	6.237	5.425	4.556	4.579
Alumnos Admitidos	45.993	47.331	49.850	50.291	50.311
Convocatoria de Julio	42.355	43.688	46.042	46.682	46.901
% 1ª Opción	55,9%	60,3%	58,0%	59,7%	59,7%
% 2ª Opción	15,3%	15,2%	14,4%	15,4%	15,6%
% (1ª +2ª) Opción	71,2%	75,5%	72,9%	75,1%	75,2%
Convocatoria de Septiembre	3.638	3.643	3.808	3.609	3.410
% 1ª Opción	58,4%	57,2%	69,3%	80,0%	73,8%
% 2ª Opción	11,1%	12,4%	14,7%	10,5%	1,2%
% (1ª +2ª) Opción	69,5%	69,6%	83,9%	90,6%	85,0%
Alumnos Nuevos Matriculados	42.271	41.202	43.822	41.499	42.436
Cobertura de la Oferta sobre la Demanda (Oferta/Preinscritos)	67,3%	71,8%	70,0%	72,9%	75,1%
Demanda no atendida (Preinscritos-Admitidos/Preinscritos)	23,2%	16,8%	16,8%	15,2%	14,5%
Sobreadmisión (Admitidos/Oferta)	114,0%	115,9%	118,9%	116,3%	113,9%
Renuncia de matrícula (Admitidos - Alumnos Nuevos)/Admitidos	8,1%	12,9%	12,1%	17,5%	15,7%
Cobertura de la Oferta sobre la Matrícula (Oferta/Alumnos Nuevos)	95,4%	99,1%	95,7%	104,2%	104,1%

1.3. Universidades privadas y de la Iglesia Católica

C.23 ALUMNOS DE NUEVO INGRESO UNIVERSIDADES PRIVADAS Y DE LA IGLESIA CATÓLICA. CURSO 2015-2016

	Número de alumnos	Variación anual	
		Diferencia	Porcentaje
POR UNIVERSIDAD			
Alfonso X El Sabio	1.143	12	1,05%
Antonio de Nebrija	759	16	2,11%
Camilo José Cela	3.658	1.610	44,01%
Europea de Madrid	1.500	188	12,53%
Francisco de Vitoria	1.569	253	16,12%
C.E.S. Instituto Empresa (*)	448	63	14,06%
Pontificia de Comillas	1.530	-256	-16,73%
San Pablo CEU	1.898	230	12,12%
POR ÁREA DE ENSEÑANZA			
Artes y Humanidades	738	112	15,18%
CC. Sociales y Jurídicas	7.185	1.631	22,70%
Ciencias	223	40	17,94%
CC. de la Salud	3.430	314	9,15%
Ingeniería y Arquitectura	929	19	2,05%
TOTAL	12.505	2.116	16,92%

(*) El Centro de Estudios Superiores Instituto Empresa, es un Centro adscrito a la universidad privada I.E. University de la Comunidad Autónoma de Castilla y León

C.24.a. EVOLUCIÓN DE LOS ALUMNOS DE NUEVO INGRESO MATRICULADOS EN LAS UNIVERSIDADES PRESENCIALES MADRILEÑAS Y SU DISTRIBUCIÓN

	2011-12	2012-13	2013-14	2014-15	2015-16
ALUMNOS DE NUEVO INGRESO					
UU. Públicas. Centros Propios	42.271	38.233	40.373	38.387	39.249
UU. Públicas. Centros Adscritos	4.070	2.969	3.449	3.112	3.187
Total UU. Públicas	46.341	41.202	43.822	41.499	42.436
UU. Privadas y de la Iglesia Católica. Centros Propios	9.518	6.966	7.120	9.587	11.175
UU. Privadas y de Iglesia Católica. Centros Adscritos(*)	199	750	389	802	1.330
Total UU. Privadas y de la Iglesia Católica	9.717	7.716	7.509	10.389	12.505
TOTAL UNIVERSIDADES PRESENCIALES	56.058	48.918	51.331	51.888	54.941
DISTRIBUCIÓN %					
UU. Públicas. Centros Propios	75,4%	78,2%	78,7%	74,0%	71,4%
UU. Públicas. Centros Adscritos	7,3%	6,1%	6,7%	6,0%	5,8%
Total UU. Públicas	82,7%	84,2%	85,4%	80,0%	77,2%
UU. Privadas y de la Iglesia Católica. Centros Propios	17,0%	14,2%	13,9%	18,5%	20,3%
UU. Privadas y de la Iglesia Católica. Centros Adscritos	0,4%	1,5%	0,8%	1,5%	2,4%
Total UU. Privadas y de la Iglesia Católica	17,3%	15,8%	14,6%	20,0%	22,8%
TOTAL UNIVERSIDADES PRESENCIALES	100,0%	100,0%	100,0%	100,0%	100,0%

(*) El Total incluye 385 alumnos y 448 alumnos en los cursos 14-15 y 15-16, matriculados en el Centro de Estudios Superiores Instituto Empresa, adscrito a la universidad privada I.E. University de la Comunidad Autónoma de Castilla y León



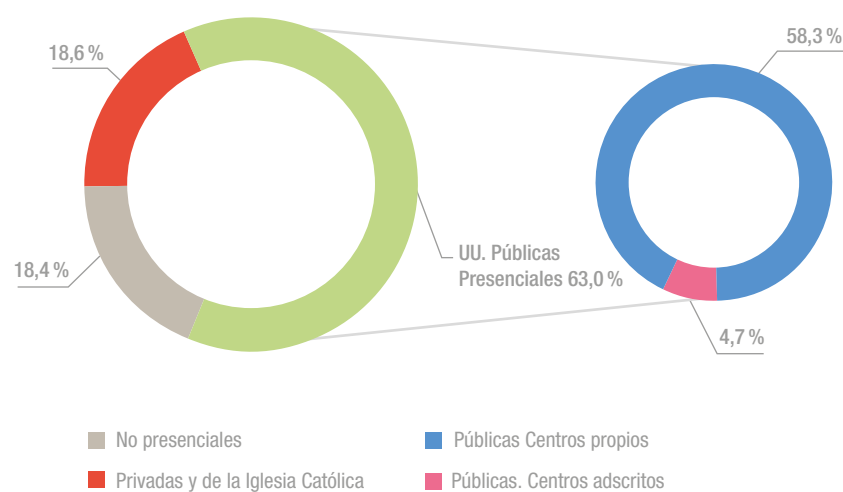
1.4. Universidades no presenciales

C.24.B. EVOLUCIÓN DE LOS ALUMNOS DE NUEVO INGRESO MATRICULADOS EN LAS UNIVERSIDADES NO PRESENCIALES MADRILEÑAS Y SU DISTRIBUCIÓN

	2011-12	2012-13	2013-14	2014-15	2015-16
ALUMNOS DE NUEVO INGRESO					
UNED. Centros Asociados de Madrid y Madrid-Sur	26.556	24.476	11.835	12.951	11.817
UDIMA. Universidad a Distancia de Madrid	701	651	845	685	569
TOTAL UU. NO PRESENCIALES	27.257	25.127	12.680	13.636	12.386
DISTRIBUCIÓN %					
UNED. Centros Asociados de Madrid y Madrid-Sur	97,4%	97,4%	93,3%	95,0%	95,4%
UDIMA. Universidad a Distancia de Madrid	2,6%	2,6%	6,7%	5,0%	4,6%
Total UU. No Presenciales	100,0%	100,0%	100,0%	100,0%	100,0%

1.5. El nuevo ingreso en el sistema universitario de la Comunidad de Madrid

G.14 DISTRIBUCIÓN PORCENTUAL DE LOS ALUMNOS DE NUEVO INGRESO POR TIPO DE ENSEÑANZA. CURSO 2015-16.




C.25 ALUMNOS DE NUEVO INGRESO POR UNIVERSIDAD Y ÁREA DE ENSEÑANZA.
CURSO 2015-2016

Universidades	Artes y Humanidades	Ciencias Sociales y Jurídicas	Ciencias	Ciencias de la Salud	Ingeniería y Arquitectura	Total
PÚBLICAS						
Alcalá	331	1.354	312	845	878	3.720
Centros propios	331	1.180	312	748	878	3.449
Centros adscritos	0	174	0	97	0	271
Autónoma	1.043	2.459	913	1.232	352	5.999
Centros propios	1.043	2.227	913	860	352	5.395
Centros adscritos	0	232	0	372	0	604
Carlos III	33	2.125	0	0	1.383	3.541
Centros propios	33	2.125	0	0	1.311	3.469
Centros adscritos	0	0	0	0	72	72
Complutense	2.172	7.463	1.323	2.788	701	14.447
Centros propios	2.172	6.385	1.323	2.503	701	13.084
Centros adscritos	0	1.078	0	285	0	1.363
Politécnica	34	247	111	0	5.353	5.745
Centros propios	0	247	111	0	5.353	5.711
Centros adscritos	34	0	0	0	0	34
Rey Juan Carlos	669	6.355	279	675	1.006	8.984
Centros propios	515	5.666	279	675	1.006	8.141
Centros adscritos	154	689	0	0	0	843
TOTAL PÚBLICAS	4.282	20.003	2.938	5.540	9.673	42.436
Centros Propios	4.094	17.830	2.938	4.786	9.601	39.249
Centros Adscritos	188	2.173	0	754	72	3.187
PRIVADAS Y DE LA IGLESIA CATÓLICA						
Alfonso X El Sabio	43	112	1	954	33	1.143
Antonio de Nebrija	19	388	0	216	136	759
Camilo José Cela	464	2.985	0	120	89	3.658
Europea de Madrid	39	566	44	719	132	1.500
Francisco de Vitoria	107	755	107	533	67	1.569
C.E.S.Instituto Empresa (*)	0	448	0	0	0	448
Pontificia Comillas	37	844	0	285	364	1.530
San Pablo CEU	29	1.087	71	603	108	1.898
Total Privadas y de la I.	738	7.185	223	3.430	929	12.505
TOTAL UNIVERSIDADES	5.020	27.188	3.161	8.970	10.602	54.941
PRESENCIALES						
UNED. Centros Asociados de Madrid y Madrid-Sur	2.677	4.863	943	2.291	1.043	11.817
Universidad a distancia de Madrid (UDIMA)	14	416	0	43	96	569
TOTAL UNIVERSIDADES	2.691	5.279	943	2.334	1.139	12.386
NO PRESENCIALES						
TOTAL	7.711	32.467	4.104	11.304	11.741	67.327

(*) El Centro de Estudios Superiores Instituto Empresa, está adscrito a la Universidad Privada I.E. University de la Comunidad Autónoma de Castilla y León.



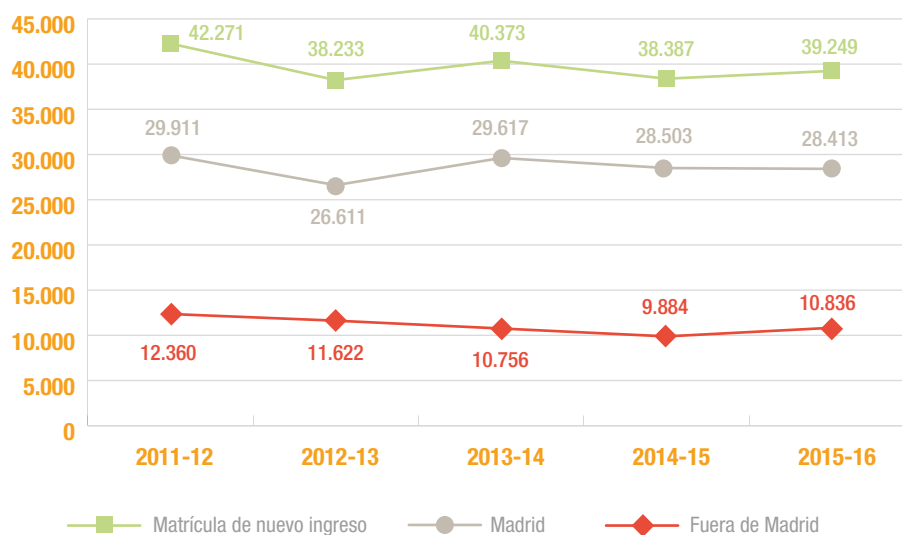


2. Distrito abierto



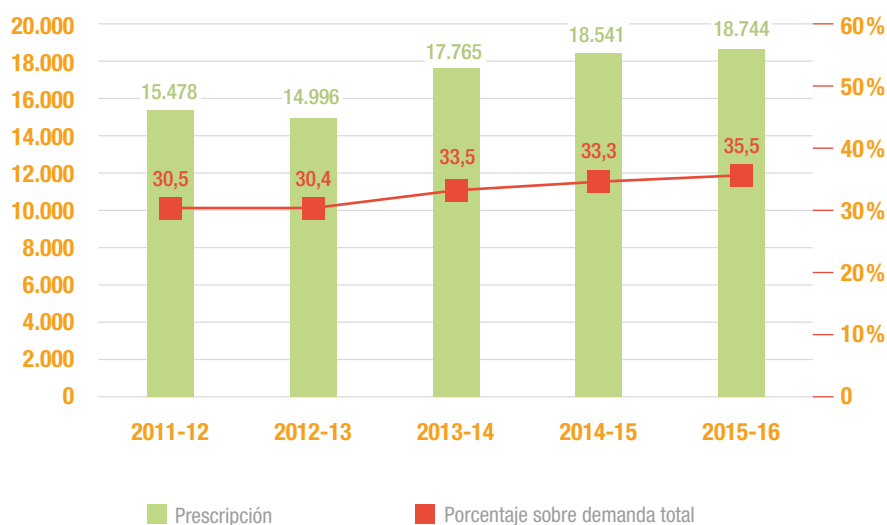
2.1. Evolución de la matrícula de nuevo ingreso de Madrid y fuera de Madrid.

G.15 EVOLUCIÓN DE LA MATRÍCULA DE NUEVO INGRESO DE MADRID Y FUERA DE MADRID. CENTROS PROPIOS DE LAS UNIVERSIDADES PÚBLICAS. CURSO 2015-16



2.2. Preinscripción de alumnos de fuera de Madrid

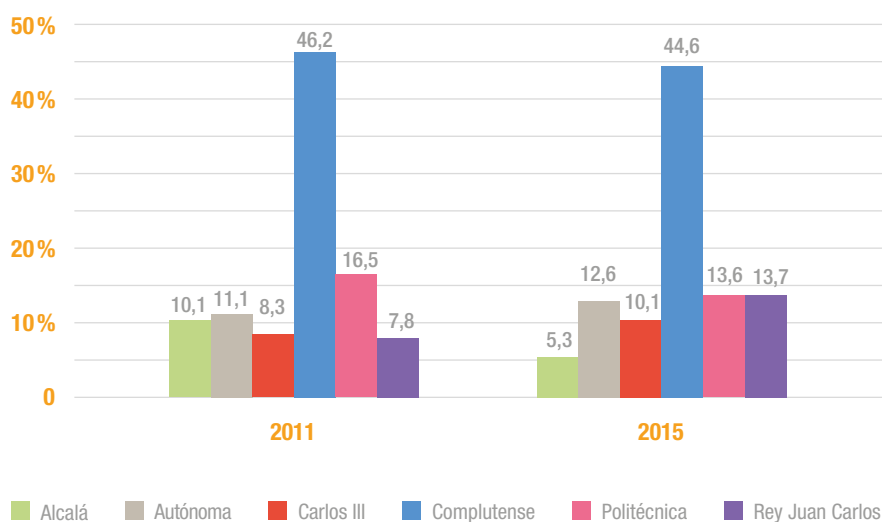
G.16 ALUMNOS PREINSCRITOS PROCEDENTES DE FUERA DE MADRID. CENTROS PROPIOS. CONVOCATORIA DE JULIO 2015



**C.26 ALUMNOS PREINSCRITOS POR PROCEDENCIA Y UNIVERSIDAD DE DESTINO. CENTROS PROPIOS.
CONVOCATORIA DE JULIO DE 2015**

Universidades	Número			% de variación anual		
	Total	Madrid	Fuera de Madrid	Total	Madrid	Fuera de Madrid
Alcalá	3.886	2.901	985	-8,6%	-6,5%	-14,3%
Autónoma	7.701	5.331	2.370	1,2%	1,0%	1,6%
Carlos III	5.184	3.292	1.892	10,5%	6,5%	18,2%
Complutense	19.635	11.270	8.365	-5,1%	-6,4%	-3,3%
Politécnica	6.965	4.407	2.558	-4,0%	-5,1%	-2,0%
Rey Juan Carlos	9.477	6.903	2.574	8,3%	5,5%	16,9%
Centros Propios	52.848	34.104	18.744	-0,7%	-1,7%	1,1%

**G.17 DISTRIBUCIÓN DE LA DEMANDA EXTERNA POR UNIVERSIDADES CENTROS PROPIOS.
CONVOCATORIA DE JULIO**



**C.27 TITULACIONES MAS DEMANDADAS POR LOS ALUMNOS DE FUERA DE MADRID.
CENTROS PROPIOS. JULIO 2015**

Orden	Titulación	Preinscritos	% de la demanda externa	Peso en la demanda total de la titulación (%)
1	Medicina	2.738	14,6%	57,0%
2	Ingeniería Aeroespacial / Ingeniería Aeroespacial en Aeronavegación	700	3,7%	57,0%
3	Psicología	668	3,6%	32,8%
4	Derecho	581	3,1%	30,0%
5	Periodismo	561	3,0%	46,0%
6	Enfermería	511	2,7%	28,4%
7	Veterinaria	483	2,6%	46,1%
8	Administración de Empresas / Administración y Dirección de Empresas	452	2,4%	18,3%
9	Fisioterapia	407	2,2%	35,9%
10	Comunicación Audiovisual	387	2,1%	37,3%
11	Farmacia	375	2,0%	45,6%
12	Ingeniería en Tecnologías Industriales	311	1,7%	28,8%
13	Fundamentos de Arquitectura / Fundamentos de Arquitectura y Urbanismo	303	1,6%	36,0%
14	Publicidad y Relaciones Públicas	285	1,5%	35,3%
15	Odontología	284	1,5%	51,4%
16	Economía	271	1,4%	33,2%
17	Traducción e Interpretación / Lenguas Modernas, Cultura y Comunicación (Inglés, Francés, Español)	261	1,4%	37,5%
18	Biología	260	1,4%	28,6%
19	Ingeniería Informática	258	1,4%	21,0%
20	Bioquímica	252	1,3%	53,1%
21	Biotecnología	240	1,3%	51,8%
22	Criminología	230	1,2%	37,4%
23	Periodismo - Comunicación Audiovisual	222	1,2%	45,9%
24	Bellas Artes	221	1,2%	37,6%
25	Turismo	200	1,1%	35,4%
26	Relaciones Internacionales	195	1,0%	50,8%
27	Física	191	1,0%	34,3%
28	Educación Primaria /Maestro Educación Primaria	161	0,9%	10,1%
29	Estudios Ingleses	160	0,9%	42,3%
30	Diseño	158	0,8%	40,2%
SUMA 30 PRIMERAS		12.326	65,8%	
TOTAL DEMANDA FUERA DE MADRID		18.744	100,0%	



C.28 DISTRIBUCIÓN POR ÁREAS DE ENSEÑANZA DE LA DEMANDA DE LOS ALUMNOS DE MADRID Y DE FUERA DE MADRID. CENTROS PROPIOS. CONVOCATORIA DE JULIO 2015

	Madrid (A)	Fuera de Madrid (B)	Diferencia (A) - (B)
Artes y Humanidades	7,8%	8,6%	-0,8%
CC. Sociales y Jurídicas	42,9%	34,5%	8,4%
Ciencias	6,9%	7,4%	-0,5%
CC. de la Salud	21,5%	31,5%	-10,0%
Ingeniería y Arquitectura	21,0%	17,9%	3,0%



2.3. Admisión de alumnos de fuera de madrid

C.29 ALUMNOS ADMITIDOS POR PROCEDENCIA Y UNIVERSIDAD DE DESTINO. CENTROS PROPIOS. CONVOCATORIA DE JULIO DE 2015

Universidades	Número			% de variación anual		
	Total	Madrid	Fuera de Madrid	Total	Madrid	Fuera de Madrid
Alcalá	3.845	3.226	619	-2,9%	-4,2%	4,6%
Autónoma	5.889	4.595	1.294	3,0%	0,6%	12,4%
Carlos III	3.725	2.623	1.102	6,1%	3,1%	14,0%
Complutense	17.019	11.688	5.331	0,2%	-0,7%	2,2%
Politécnica	5.920	4.214	1.706	-2,0%	-3,9%	3,2%
Rey Juan Carlos	8.839	7.482	1.357	2,7%	1,5%	9,4%
TOTAL	45.237	33.828	11.409	0,9%	-0,5%	5,5%

C.30 DISTRIBUCIÓN POR COMUNIDAD AUTÓNOMA / UNIVERSIDADES EXTRANJERAS DE PROCEDENCIA DE LOS ALUMNOS ADMITIDOS DE FUERA DE MADRID. UNIVERSIDADES PÚBLICAS. CONVOCATORIA DE JULIO 2015

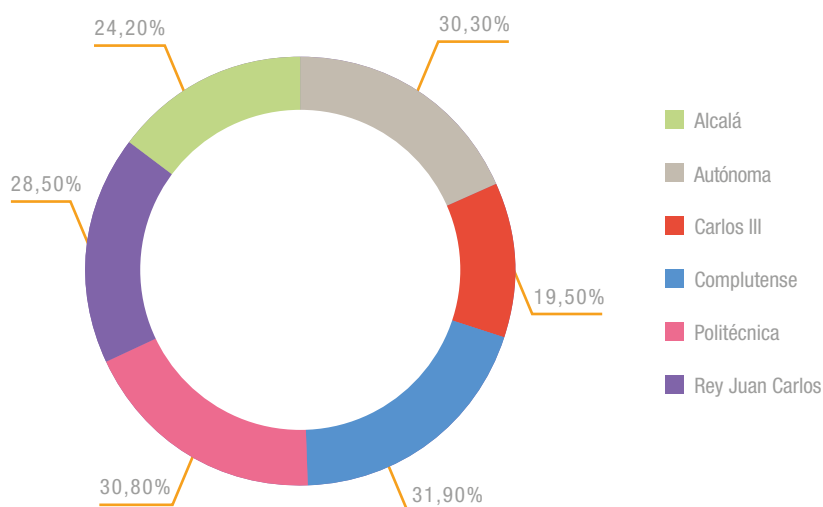
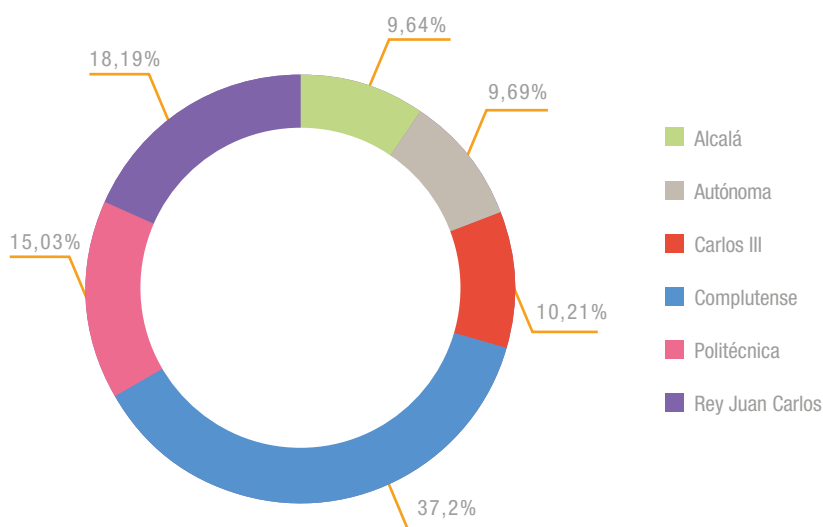
Comunidad Autónoma	Porcentaje
CASTILLA LA MANCHA	21,1%
ANDALUCÍA	11,4%
CASTILLA Y LEON	11,1%
UNIVERSIDADES EXTRANJERAS	10,6%
CANARIAS	8,8%
EXTREMADURA	6,9%
COMUNIDAD VALENCIANA	5,3%
GALICIA	4,8%
ARAGON	3,4%
MURCIA	3,4%
BALEARES	2,6%
PAIS VASCO	2,6%
NAVARRA	1,9%
ASTURIAS	1,9%
CANTABRIA	1,7%
LA RIOJA	1,7%
CATALUÑA	0,9%
TOTAL	100,0%

2.4. Matrícula de nuevo ingreso de alumnos de fuera de Madrid

C.31 ALUMNOS DE NUEVO INGRESO POR PROCEDENCIA Y UNIVERSIDAD DE DESTINO. CENTROS PROPIOS. CURSO 2015-2016

Universidades	Procedencia	Curso 2015-2016	Variación Anual	Variación desde 2011-2012
Alcalá	TOTAL	3.449	0,9%	-2,3%
	Fuera de Madrid	1.045	2,0%	123,8%
	Madrid	2.404	0,5%	-21,6%
Autónoma	TOTAL	5.395	9,6%	8,9%
	Fuera de Madrid	1.050	34,4%	29,8%
	Madrid	4.345	5,0%	4,9%
Carlos III	TOTAL	3.469	-0,9%	18,8%
	Fuera de Madrid	1.106	-0,7%	1,7%
	Madrid	2.363	-1,0%	28,9%
Complutense	TOTAL	13.084	1,2%	-27,3%
	Fuera de Madrid	4.035	8,6%	-17,8%
	Madrid	9.049	-1,8%	-30,9%
Politécnica	TOTAL	5.711	-1,1%	-5,5%
	Fuera de Madrid	1.629	0,6%	-14,2%
	Madrid	4.082	-1,7%	-1,5%
Rey Juan Carlos	TOTAL	8.141	3,7%	19,4%
	Fuera de Madrid	1.971	21,1%	-38,2%
	Madrid	6.170	-0,8%	69,8%
TOTAL	TOTAL	39.249	2,2%	-7,1%
	Fuera de Madrid	10.836	9,6%	-12,3%
	Madrid	28.413	-0,3%	-5,0%



G.18 PORCENTAJE DE ALUMNOS PROVENIENTES DE FUERA DE MADRID EN LA MATRÍCULA DE NUEVO INGRESO DE CADA UNIVERSIDAD. CURSO 2015-2016

G.19 DISTRIBUCIÓN PORCENTUAL DE LOS ALUMNOS PROVENIENTES DE FUERA DE MADRID MATRICULADOS DE NUEVO INGRESO EN LAS UNIVERSIDADES PÚBLICAS MADRILEÑAS. CURSO 2015-2016

C.32 DISTRIBUCIÓN POR ÁREAS DE ENSEÑANZA DE LOS ALUMNOS DE NUEVO INGRESO DE MADRID Y DE FUERA DE MADRID. CENTROS PROPIOS. CURSO 2015-16

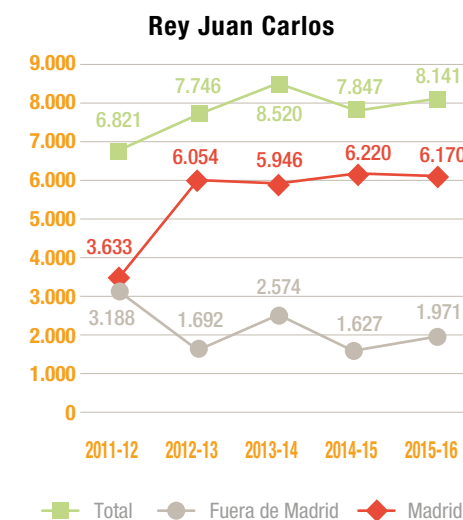
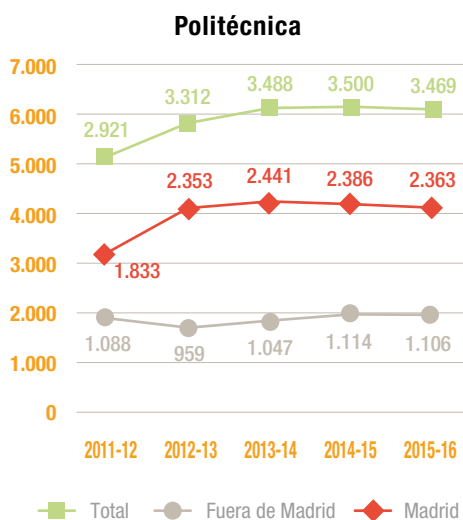
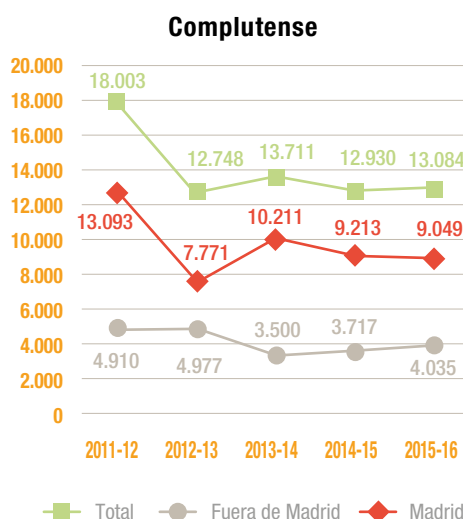
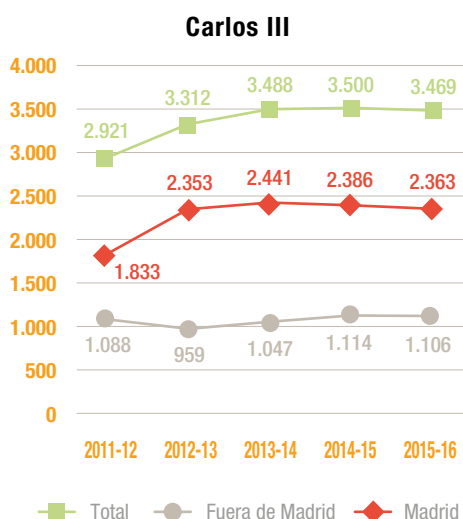
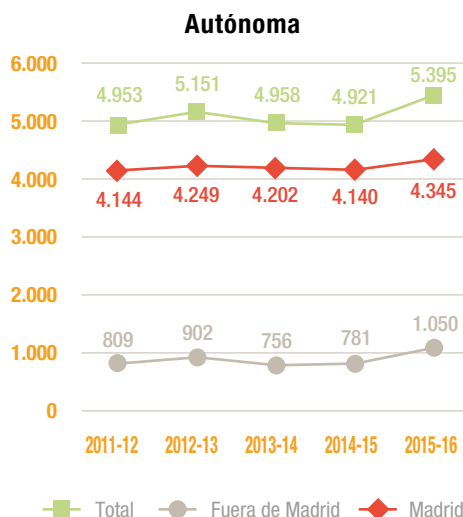
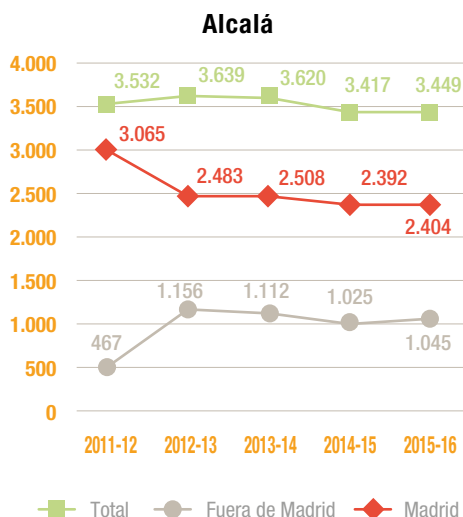
	Madrid (a)	Fuera de Madrid (b)	Diferencia (a)-(b)
Artes y Humanidades	9,9%	11,9%	-2,0%
Ciencias Sociales y Jurídicas	45,4%	45,5%	-0,1%
Ciencias	7,8%	6,5%	1,3%
Ciencias de la Salud	12,0%	12,7%	-0,7%
Ingeniería y Arquitectura	24,9%	23,3%	1,6%


C.33 ESTUDIOS CON MAYOR NUMERO DE MATRICULADOS DE NUEVO INGRESO DE ENTRE LOS DE FUERA DE MADRID. CENTROS PROPIOS. CURSO 2015-16

Estudios	Preinscritos	Admitidos	Nuevos	% Admitidos sobre preinscritos	% Nuevos sobre admitidos
Periodismo	561	548	505	97,68%	92,15%
Derecho	581	548	487	94,32%	88,87%
Ingeniería Aeroespacial/Ingeniería Aeroespacial en Aeronavegación	700	502	408	71,71%	81,27%
Administración y Dirección de Empresas	450	327	396	72,67%	121,10%
Medicina	2.738	827	346	30,20%	41,84%
Comunicación Audiovisual	387	260	306	67,18%	117,69%
Economía	271	241	259	88,93%	107,47%
Psicología	668	343	231	51,35%	67,35%
Ingeniería Informática	258	209	226	81,01%	108,13%
Fundamentos de Arquitectura/ Fundamentos de Arquitectura y Urbanismo	303	209	212	68,98%	101,44%
Turismo	200	204	199	102,00%	97,55%
Farmacia	375	297	194	79,20%	65,32%
Biología	260	237	190	91,15%	80,17%
Derecho - Administración y Dirección de Empresas	294	209	189	71,09%	90,43%
Publicidad y Relaciones Públicas	285	191	184	67,02%	96,34%
Ingeniería en Tecnologías Industriales	311	197	172	63,34%	87,31%
Relaciones Internacionales	195	116	153	59,49%	131,90%
Enfermería	511	267	145	52,25%	54,31%
Bellas Artes	221	141	141	63,80%	100,00%
Educación Primaria	161	116	141	72,05%	121,55%
Comercio	147	140	140	95,24%	100,00%
Periodismo-Comunicación Audiovisual	222	116	136	52,25%	117,24%
Ingeniería Civil/Ingeniería Civil y Territorial	106	117	124	110,38%	105,98%
Lenguas Modernas y sus Literaturas	84	95	116	113,10%	122,11%
Estudios Ingleses	160	160	115	100,00%	71,88%
Odontología	284	151	114	53,17%	75,50%
Traducción e Interpretación	207	107	111	51,69%	103,74%
Física	191	133	111	69,63%	83,46%
Marketing	85	57	102	67,06%	178,95%
Historia	82	91	99	110,98%	108,79%



G.20 ALUMNOS DE NUEVO INGRESO POR PROCEDENCIA Y POR UNIVERSIDAD DE DESTINO 2015-2016





3. Matrícula total



3.1. Universidades públicas

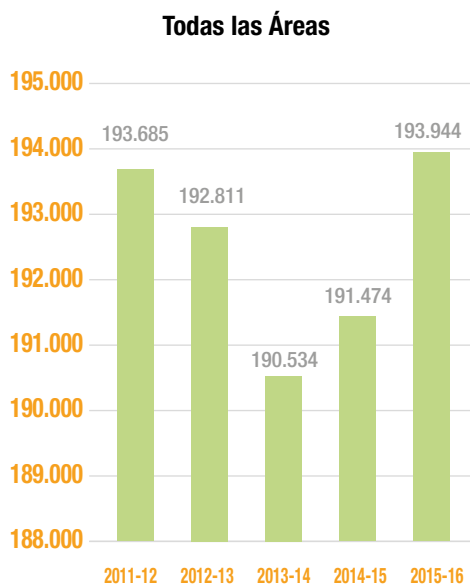
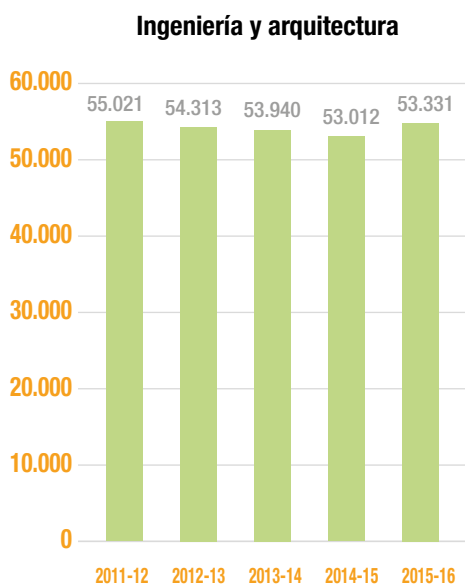
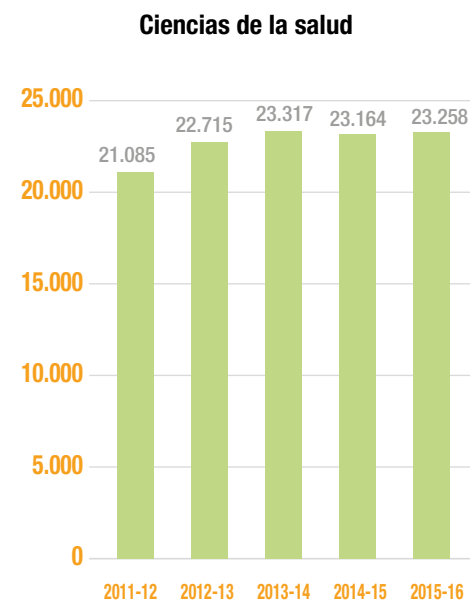
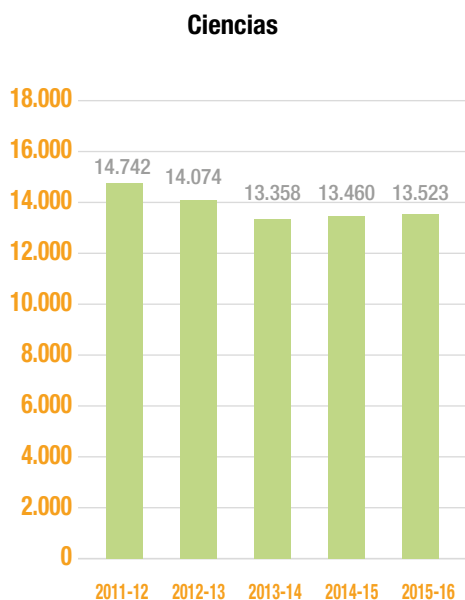
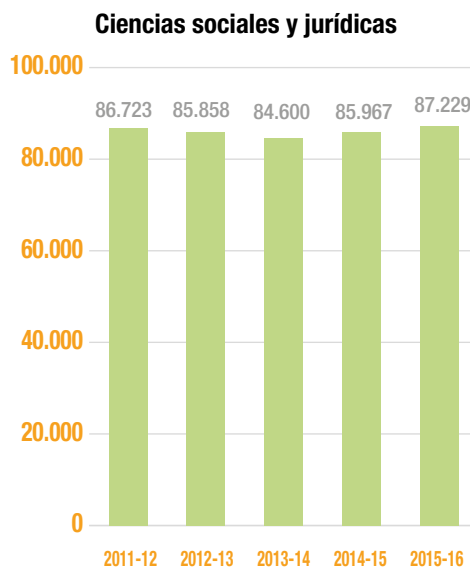
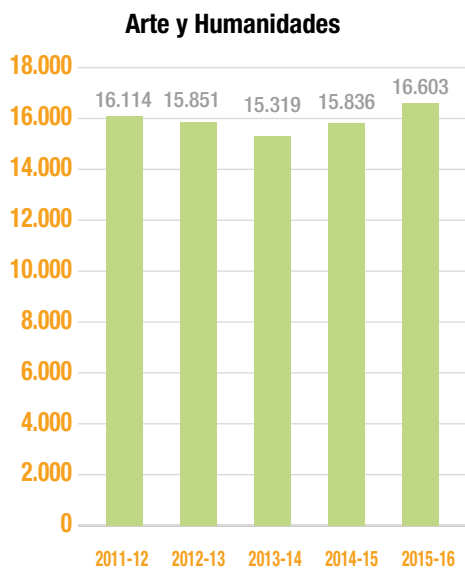
C.34 ALUMNOS MATRICULADOS EN LOS CENTROS PROPIOS DE LAS UNIVERSIDADES PÚBLICAS. CURSO 2015-2016

	Nº de Alumnos	Variación curso anterior		Variación curso 2011-12	
		Diferencia	Porcentaje	Diferencia	Porcentaje
POR UNIVERSIDAD					
Alcalá	15.669	-60	-0,4%	-1.688	-9,7%
Autónoma	24.153	402	1,7%	-750	-3,0%
Carlos III	17.188	207	1,2%	1.050	6,5%
Complutense	62.815	-922	-1,4%	-6.061	-8,8%
Politécnica	34.926	487	1,4%	-1.698	-4,6%
Rey Juan Carlos	39.193	2.391	6,5%	9.406	31,6%
POR ÁREA DE ENSEÑANZA					
Artes Y Humanidades	16.603	767	4,8%	489	3,0%
CC. Sociales y Jurídicas	87.229	1.262	1,5%	506	0,6%
Ciencias	13.523	63	0,5%	-1.219	-8,3%
CC. de la Salud	23.258	94	0,4%	2.173	10,3%
Ingeniería y Arquitectura	53.331	319	0,6%	-1.690	-3,1%
POR DURACIÓN DE LOS ESTUDIOS					
Ciclo Largo	6.039	-6.109	-50,3%	-52.492	-89,7%
Ciclo Corto	987	-1.542	-61,0%	-15.627	-94,1%
Grado	165.160	5.706	3,6%	65.800	66,2%
Sólo 2º Ciclo	184	-212	-53,5%	-2.794	-93,8%
Máster	21.574	4.662	27,6%	5.372	33,2%
TOTAL	193.944	2.505	1,3%	259	0,1%

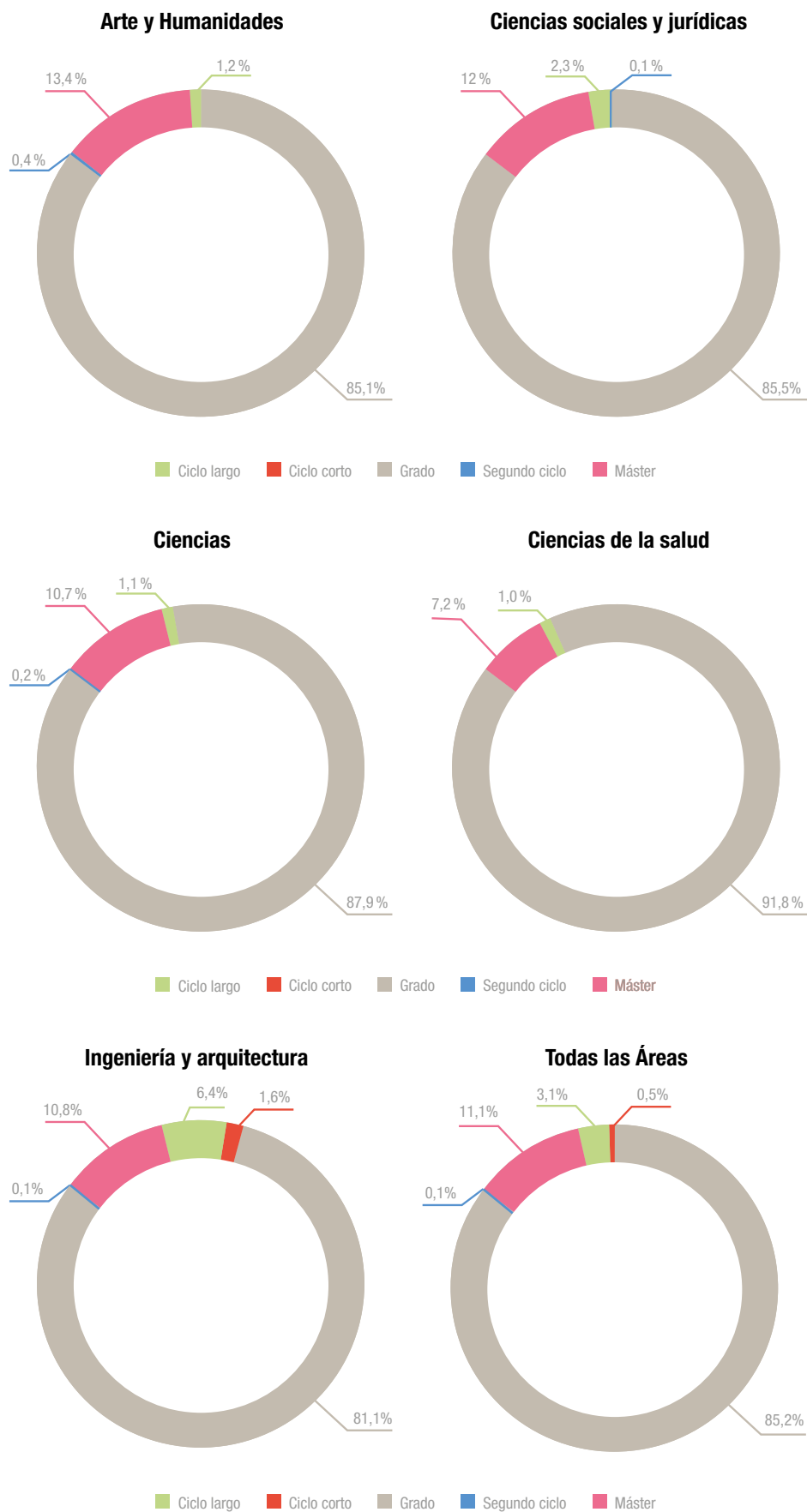
G.21 EVOLUCIÓN DEL ALUMNADO DE LAS UNIVERSIDADES PÚBLICAS. CENTROS PROPIOS



G.22 EVOLUCIÓN DEL ALUMNADO DE LAS UNIVERSIDADES PÚBLICAS POR ÁREAS. CENTROS PROPIOS

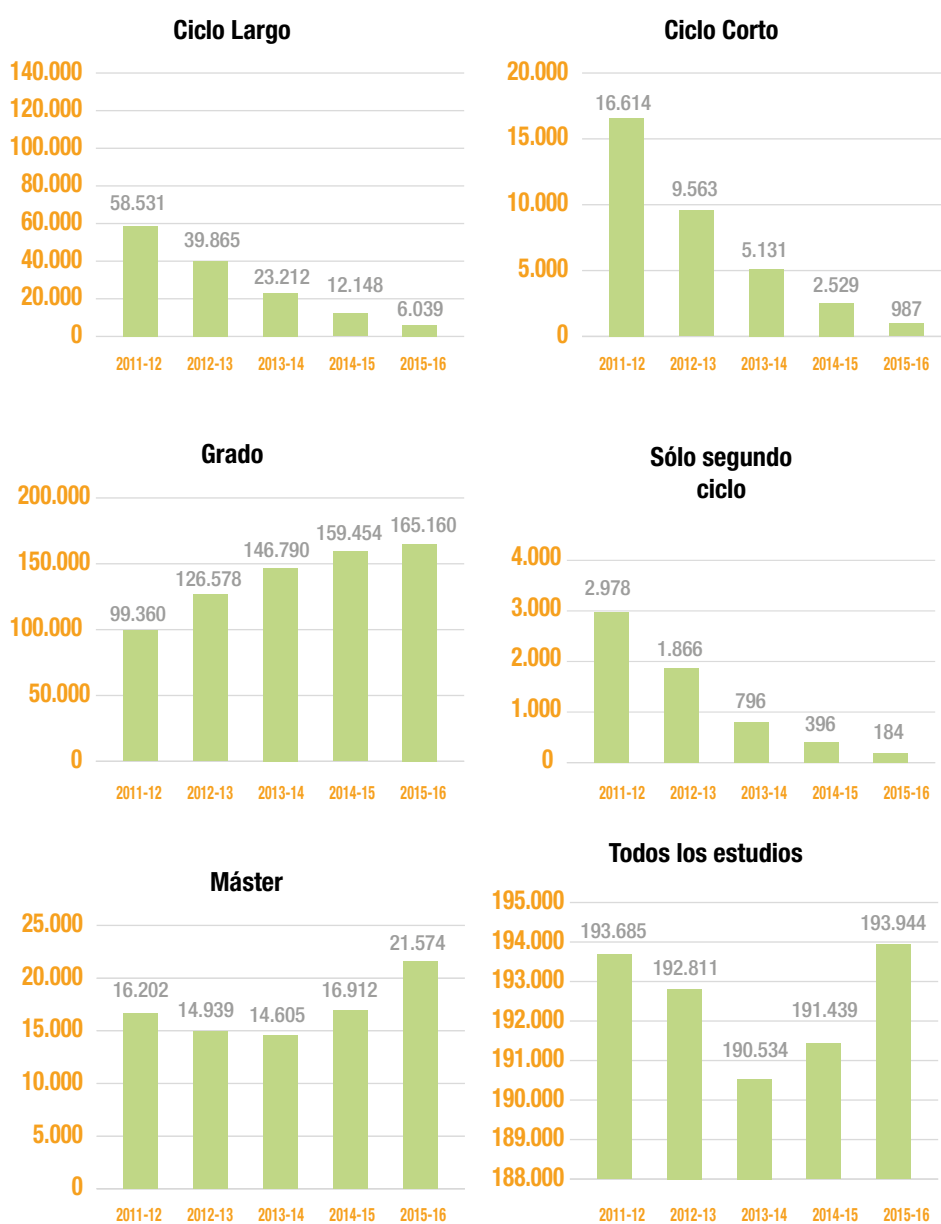


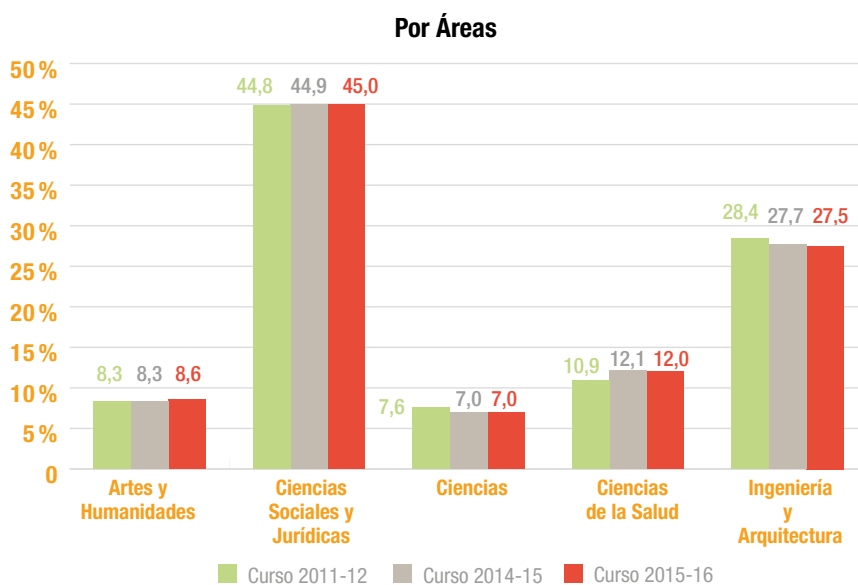
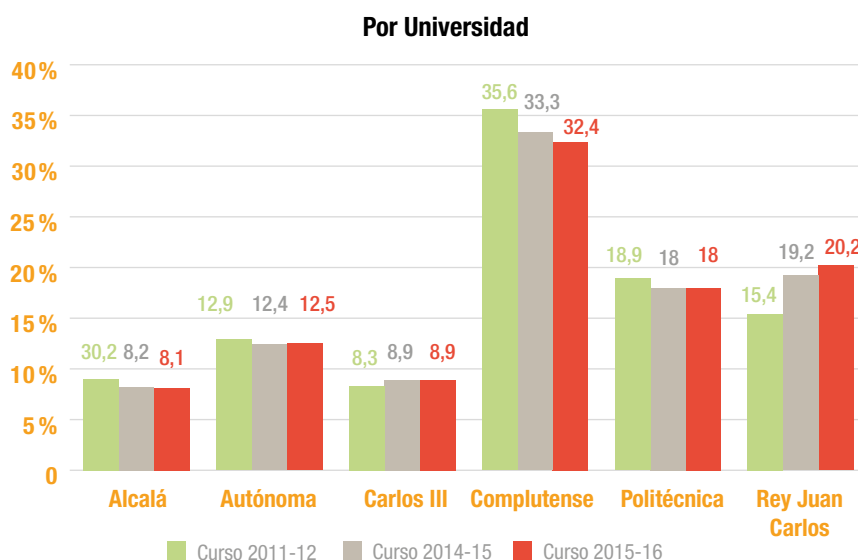
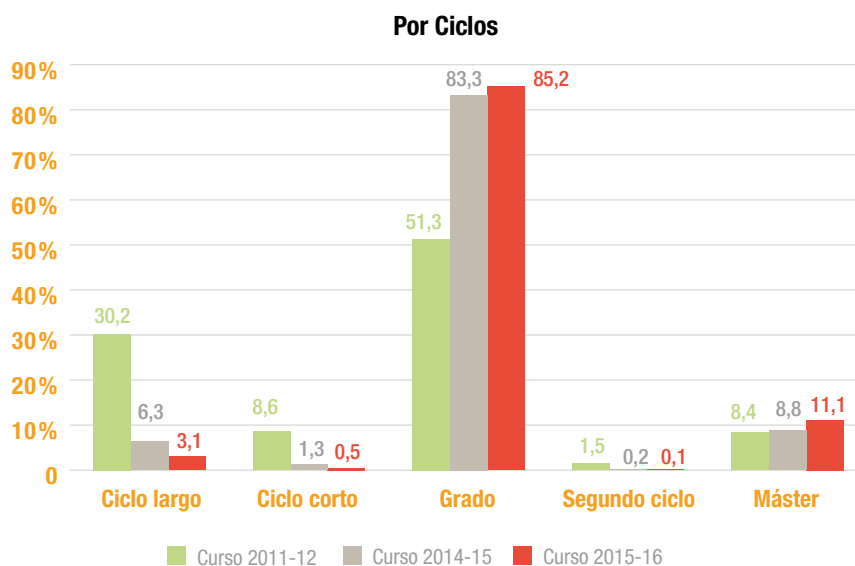
G.23 ALUMNOS MATRICULADOS CALSIFICADOS POR ÁREA Y TIPO DE ESTUDIOS. CENTROS PROPIOS. CURSO 2014-15

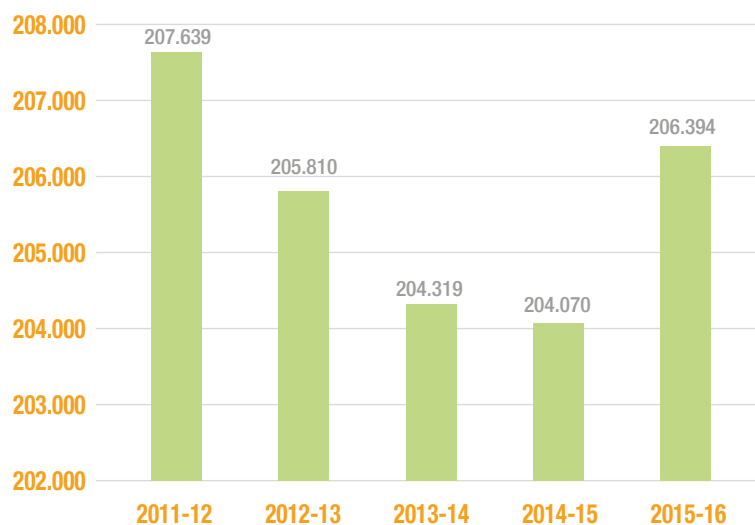


C.35 PORCENTAJE DE ALUMNOS MATRICULADOS DE GRADO SOBRE LA MATRICULA TOTAL. CENTROS PROPIOS. CURSO 2015-16

Universidad	Matrícula de Estudios de Grado	Matrícula Total	Porcentaje
Alcalá	13.314	15.669	85,0%
Autónoma	21.212	24.153	87,8%
Carlos III	14.476	17.188	84,2%
Complutense	54.162	62.815	86,2%
Politécnica	27.261	34.926	78,1%
Rey Juan Carlos	34.735	39.193	88,6%
Total	165.160	193.944	85,2%

G.24 EVOLUCIÓN DEL ALUMNADO DE LAS UNIVERSIDADES PÚBLICAS POR TIPO DE ESTUDIOS. CENTROS PROPIOS


G.25 DISTRIBUCIÓN PORCENTUAL DE ALUMNOS MATRICULADOS EN CENTROS PROPIOS DE UNIVERSIDADES PÚBLICAS.


G.26 EVOLUCIÓN DEL ALUMNADO DE LAS UNIVERSIDADES PÚBLICAS EN CENTROS PROPIOS Y ADSCRITOS.

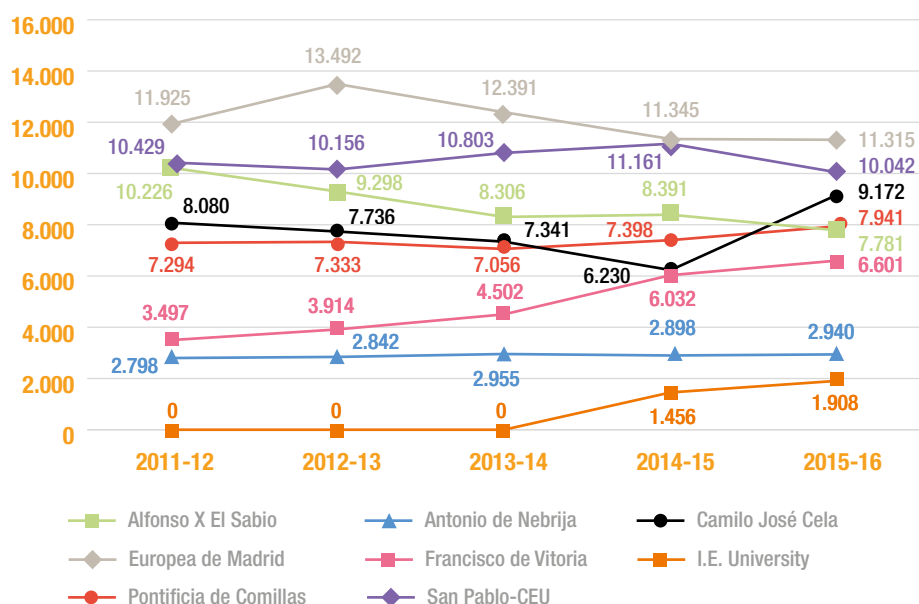
3.2. Universidades privadas y de la Iglesia Católica

C.36 ALUMNOS MATRICULADOS EN LAS UNIVERSIDADES PRIVADAS Y DE LA IGLESIA CATÓLICA.
CURSO 2015-2016

Áreas	Nº de Alumnos	Variación sobre el curso anterior	
		Diferencia	Porcentaje
Artes y Humanidades	2.846	413	14,51%
Ciencias Sociales y Jurídicas (*)	30.497	3.150	10,33%
Ciencias	659	72	10,93%
Ciencias de la Salud	17.273	441	2,55%
Ingeniería y Arquitectura	6.425	-1.287	-20,03%
TOTAL	57.700	2.789	4,83%

(*) El área de Ciencias Sociales y Jurídicas incluye 1.908 alumnos, matriculados en el Centro Instituto Empresa, adscrito a la Universidad privada de Castilla y León I.E. University.

G.27 EVOLUCIÓN TEMPORAL DE LOS ALUMNOS MATRICULADOS EN LAS UNIVERSIDADES PRIVADAS Y DE LA IGLESIA CATÓLICA



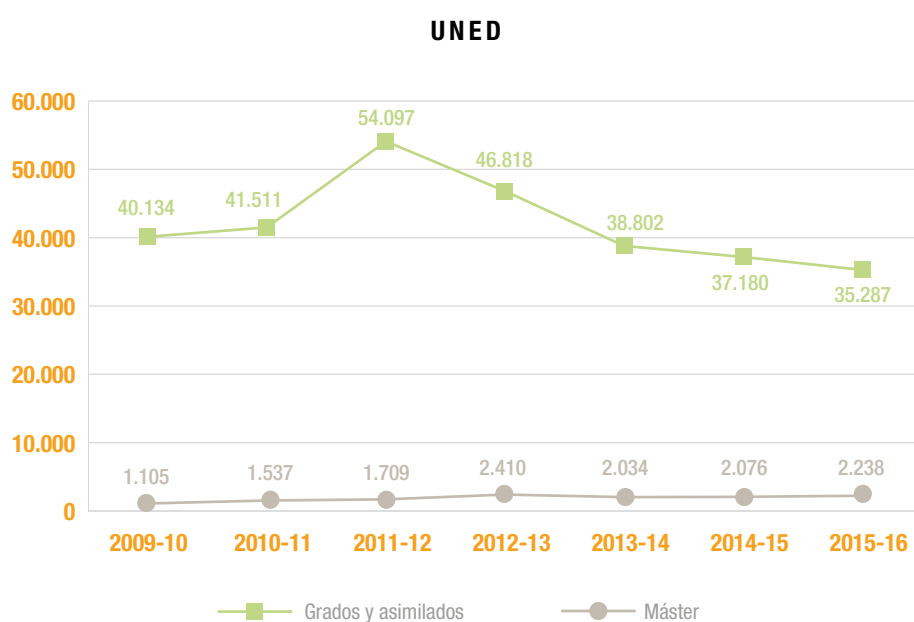
3.3. Universidades no presenciales

C.37 ALUMNOS MATRICULADOS EN LOS CENTROS ASOCIADOS DE MADRID DE LA UNED Y DE UDIMA. CURSO 2015-2016

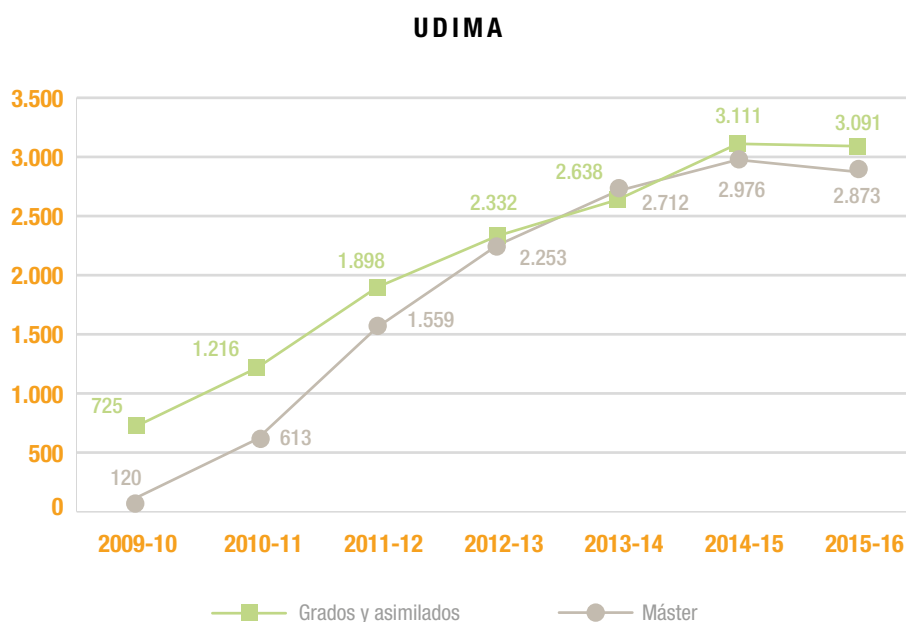
ALUMNOS MATRICULADOS UNED. CURSO 2015-2016						
U.N.E.D.	Nº de Alumnos de Grado y Asimilados	Variación sobre el curso anterior Alumnos de Grado y Asimilados		Nº de Alumnos de Máster	Variación sobre el curso anterior en alumnos de Máster	
		Diferencia	Porcentaje		Diferencia	Porcentaje
Artes y Humanidades	8.357	-215	-2,6%	405	135	33,3%
CC. Sociales y Jurídicas	14.701	-1.070	-7,3%	1.354	-73	-5,4%
Ciencias	2.314	21	0,9%	63	-15	-23,8%
CC. de la Salud	7.301	-176	-2,4%	129	129	0,0%
Ingeniería y Arquitectura	2.614	-453	-17,3%	287	-14	-4,9%
TOTAL UNED	35.287	-1.893	-5,4%	2.238	162	7,2%

ALUMNOS MATRICULADOS UDIMA. CURSO 2015-2016						
U.D.I.M.A.	Nº de Alumnos de Grado y Asimilados	Variación sobre el curso anterior Alumnos de Grado y Asimilados		Nº de Alumnos de Máster	Variación sobre el curso anterior en alumnos de Máster	
		Diferencia	Porcentaje		Diferencia	Porcentaje
Artes y Humanidades	106	2	1,9%	0	0	0,0%
CC. Sociales y Jurídicas	2.155	76	3,5%	2.531	-229	-9,0%
Ciencias	0	0	0,0%	0	0	0,0%
CC. de la Salud	299	-5	-1,7%	262	-11	-4,2%
Ingeniería y Arquitectura	531	42	7,9%	80	2	2,5%
TOTAL UDIMA	3.091	115	3,7%	2.873	-238	-8,3%

G.28 EVOLUCIÓN TEMPORAL DE LOS ALUMNOS MATRICULADOS EN LOS CENTROS ASOCIADOS DE MADRID DE LA UNED Y DE UDIMA

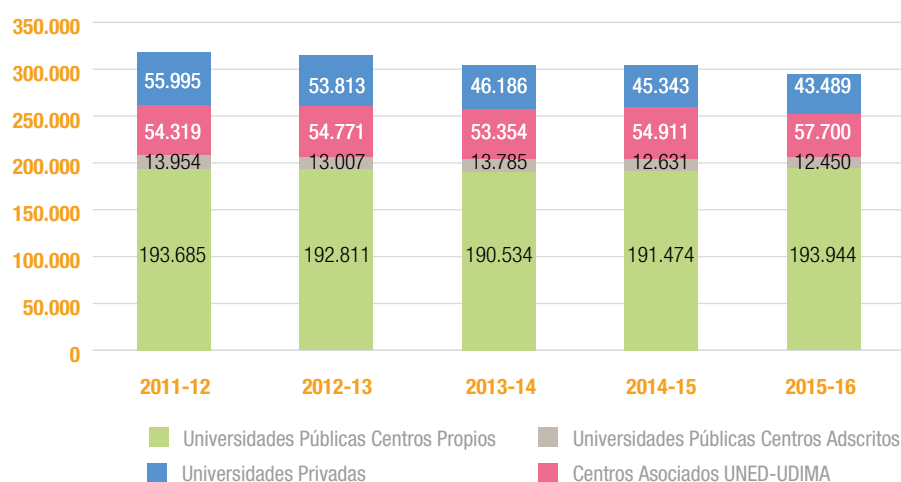


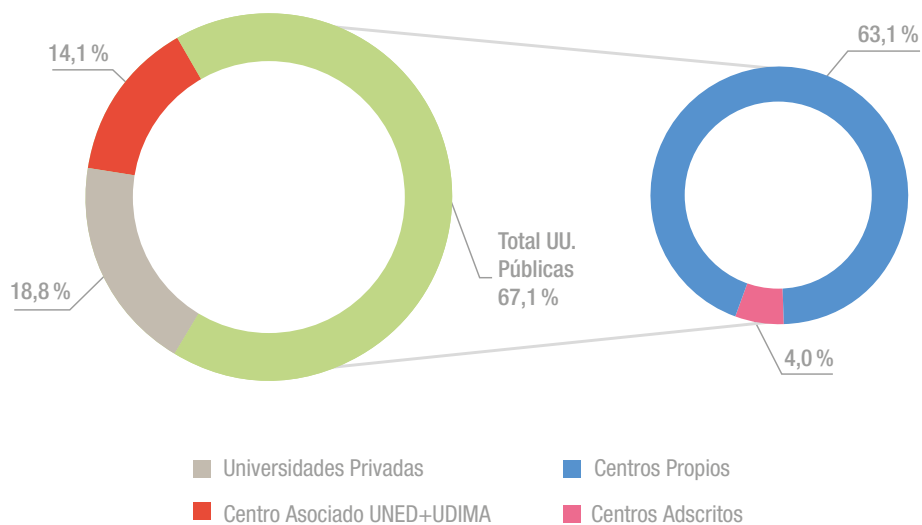
G.28 EVOLUCIÓN TEMPORAL DE LOS ALUMNOS MATRICULADOS EN LOS CENTROS ASOCIADOS DE MADRID DE LA UNED Y DE UDIMA (CONT.)



3.4. El conjunto del sistema universitario madrileño

G.29 EVOLUCIÓN TEMPORAL DE LOS ALUMNOS MATRICULADOS UNIVERSITARIOS SEGÚN LA MODALIDAD DE ENSEÑANZA




G.30 DISTRIBUCIÓN PORCENTUAL DEL ALUMNADO UNIVERSITARIO SEGÚN LA MODALIDAD DE LA ENSEÑANZA. CURSO 2015-16

C.38 TOTAL DEL ALUMNADO UNIVERSITARIO QUE CURSA ESTUDIOS EN ALGÚN CENTRO DE LA COMUNIDAD DE MADRID POR UNIVERSIDAD Y ÁREA DE ENSEÑANZA. CURSO 2015-2016

Universidades	Artes y Humanidades	CC Sociales y Jurídicas	Ciencias	CC. de la Salud	Ingeniería y Arquitectura	Total
PÚBLICAS						
Alcalá	1.379	7.027	1.492	3.376	3.350	16.624
Centros propios	1.379	6.282	1.492	3.166	3.350	15.669
Centros adscritos	0	745	0	210	0	955
Autónoma	3.904	11.012	4.083	5.485	1.711	26.195
Centros propios	3.904	10.319	4.083	4.136	1.711	24.153
Centros adscritos	0	693	0	1.349	0	2.042
Carlos III	471	10.215	9	36	6.668	17.399
Centros propios	471	10.147	9	36	6.525	17.188
Centros adscritos	0	68	0	0	143	211
Complutense	9.893	36.247	6.721	13.366	3.119	69.346
Centros propios	9.448	30.844	6.721	12.683	3.119	62.815
Centros adscritos	445	5.403	0	683	0	6.531
Politécnica	77	1.324	28	40	33.534	35.003
Centros propios	0	1.324	28	40	33.534	34.926
Centros adscritos	77	0	0	0	0	77
Rey Juan Carlos	1.773	30.575	1.190	3.197	6.538	43.273
Centros propios	1.401	28.313	1.190	3.197	6.538	39.193
Centros adscritos	372	2.262	0	0	0	2.634
Total	17.497	96.400	13.523	25.500	54.920	207.840
Centros Propios	16.603	87.229	13.523	23.258	54.777	193.944
Centros Adscritos	894	9.171	0	2.242	143	12.450
PRIVADAS Y DE LA IGLESIA CATÓLICA						
Alfonso X El Sabio	235	1.269	17	5.193	1.067	7.781
Antonio de Nebrija	235	1.372	0	857	476	2.940
Camilo José Cela	1.480	6.775	0	648	269	9.172
Europea de Madrid	214	4.703	105	4.365	1.928	11.315
Francisco de Vitoria	343	3.806	269	1.860	323	6.601
C.E.S.Inst. Empresa (*)	0	1.908	0	0	0	1.908
Pontificia de Comillas	158	4.933	0	1.263	1.587	7.941
San Pablo CEU	186	5.731	268	3.087	770	10.042
Total	2.851	30.497	659	17.273	6.420	57.700
TOTAL UNIVERSIDADES PRESENCIALES	20.348	126.897	14.182	42.773	61.340	265.540
UNED. Centros Asociados de Madrid y Madrid-Sur						
	8.762	16.055	2.377	7.430	2.901	37.525
UDIMA. Universidad a Distancia de Madrid						
	106	4.686	0	561	611	5.964
TOTAL UNIVERSIDADES NO PRESENCIALES	8.868	20.741	2.377	7.991	3.512	43.489
TOTAL	29.216	147.638	16.559	50.764	64.852	309.029

(*) Centro adscrito a la U. Privada I.E. University de la Comunidad Autónoma de Castilla y León





Anexos



Anexo a. Proceso general



Anexo a.1 Universidades públicas

TOTAL UNIVERSIDADES PÚBLICAS. ENSEÑANZAS DE GRADO

Ciclo	Área/Titulación	Oferta 2015-2016	Preinscr. Julio 15	Admitidos			Total
				1ª Opción	2ª Opción	Resto	
				Julio 2015			
CENTROS PROPIOS		39.326	52.848	26.826	7.203	2.816	45.237
ARTES Y HUMANIDADES							
G	Alcalá	340	332	245	51	3	321
G	Autónoma	1.076	903	694	138	45	999
G	Carlos III	60	34	34	4	0	41
G	Complutense	2.105	2.587	1.813	206	71	2.259
G	Rey Juan Carlos	522	426	186	163	21	514
Total Grado		4.103	4.282	2.972	562	140	4.134
TOTAL ARTES Y HUMANIDADES		4.103	4.282	2.972	562	140	4.134
CIENCIAS SOCIALES Y JURÍDICAS							
G	Alcalá	1.120	1.023	787	194	89	1.294
G	Autónoma	2.140	2.427	1.472	467	100	2.394
G	Carlos III	2.185	3.624	1.519	445	43	2.288
G	Complutense	6.011	7.000	4.926	1.149	456	7.826
G	Politécnica	200	557	216	10	0	232
G	Rey Juan Carlos	6.160	6.403	3.268	1.247	374	6.093
Total Grado		17.816	21.034	12.188	3.512	1.062	20.127
TOTAL CC. SOCIALES Y JURÍDICAS		17.816	21.034	12.188	3.512	1.062	20.127
CIENCIAS							
G	Alcalá	365	239	155	81	49	401
G	Autónoma	900	1.213	576	160	85	1.041
G	Complutense	1.256	1.662	828	457	142	1.837
G	Politécnica	55	463	119	2	0	128
G	Rey Juan Carlos	347	161	85	68	59	349
Total Grado		2.923	3.738	1.763	768	335	3.756
TOTAL CIENCIAS		2.923	3.738	1.763	768	335	3.756



TOTAL UNIVERSIDADES PÚBLICAS. ENSEÑANZAS DE GRADO (CONT.)

Ciclo	Área/Titulación	Oferta 2015-2016	Preinscr. Julio 15	Admitidos			Total
				1ª Opción	2ª Opción	Resto	
CIENCIAS DE LA SALUD							
G	Alcalá	700	1.711	369	139	104	1.052
G	Autónoma	830	2.733	780	57	48	1.062
G	Complutense	2.221	7.499	2.196	467	503	4.244
G	Rey Juan Carlos	665	1.280	226	146	81	700
Total Grado		4.416	13.223	3.571	809	736	7.058
TOTAL CC. DE LA SALUD		4.416	13.223	3.571	809	736	7.058
INGENIERÍA Y ARQUITECTURA							
G	Alcalá	775	581	451	155	61	777
G	Autónoma	348	425	255	68	15	393
G	Carlos III	1.310	1.526	854	235	57	1.396
G	Complutense	693	887	467	139	60	853
G	Politécnica	5.765	5.945	3.781	657	271	5.560
G	Rey Juan Carlos	1.177	1.207	524	298	79	1.183
Total Grado		10.068	10.571	6.332	1.552	543	10.162
TOTAL INGENIERÍA Y ARQUITECTURA		10.068	10.571	6.332	1.552	543	10.162

Anexo a.1 Universidades públicas



TOTAL UNIVERSIDADES PÚBLICAS. ENSEÑANZAS DE GRADO (CONT.)

Ciclo	Área/Titulación	Oferta 2015-2016	Preinscr. Julio 15	Admitidos			Total
				1ª Opción	2ª Opción	Resto	
				Julio 2015			
CENTROS ADSCRITOS		4.844	1.409	1.157	99	95	1.664
ARTES Y HUMANIDADES							
G	Alcalá	140	0	0	0	0	0
G	Politécnica	50	40	24	0	0	24
G	Rey Juan Carlos	250	40	39	2	0	41
Total Grado		440	80	63	2	0	65
TOTAL ARTES Y HUMANIDADES		440	80	63	2	0	65
CIENCIAS SOCIALES Y JURÍDICAS							
G	Alcalá	425	68	55	23	5	110
G	Autónoma	380	75	72	9	11	118
G	Complutense	1.810	574	541	14	4	583
G	Rey Juan Carlos	915	225	215	0	0	217
Total Grado		3.530	942	883	46	20	1.028
TOTAL CC. SOCIALES Y JURÍDICAS		3.530	942	883	46	20	1.028
CIENCIAS DE LA SALUD							
G	Alcalá	175	65	36	10	15	100
G	Autónoma	379	238	107	29	58	365
G	Complutense	240	84	68	12	2	106
Total Grado		794	387	211	51	75	571
TOTAL CC. DE LA SALUD		794	387	211	51	75	571
INGENIERÍA Y ARQUITECTURA							
G	Carlos III	80	0	0	0	0	0
Total Grado		80	0	0	0	0	0
TOTAL INGENIERÍA Y ARQUITECTURA		80	0	0	0	0	0
TOTAL UNIVERSIDADES		44.170	54.257	27.983	7.302	2.911	46.901
CENTROS PROPIOS		39.326	52.848	26.826	7.203	2.816	45.237
CENTROS ADSCRITOS		4.844	1.409	1.157	99	95	1.664

Anexo a.1 Universidades públicas



TOTAL UNIVERSIDADES PÚBLICAS. ENSEÑANZAS DE GRADO (CONT.)

Ciclo	Área/Titulación	Preinscr. 2015-2016	Admitidos			Total
			1ª Opción	2ª Opción	Resto	
		Sept. 2015				
CENTROS PROPIOS		3.253	1.509	336	115	2.328
ARTES Y HUMANIDADES						
G	Alcalá	28	28	1	1	31
G	Autónoma	184	151	21	11	202
G	Carlos III	13	12	4	1	19
G	Complutense	385	304	66	8	442
G	Rey Juan Carlos	110	83	9	1	96
Total Grado		720	578	101	22	790
TOTAL ARTES Y HUMANIDADES		720	578	101	22	790
CIENCIAS SOCIALES Y JURÍDICAS						
G	Alcalá	271	56	17	1	90
G	Autónoma	10	9	2	3	21
G	Carlos III	71	24	6	4	42
G	Complutense	515	156	66	35	335
G	Politécnica	0	0	0	0	0
G	Rey Juan Carlos	672	149	27	2	199
Total Grado		1.539	394	118	45	687
TOTAL CC. SOCIALES Y JURÍDICAS		1.539	394	118	45	687
CIENCIAS						
G	Alcalá	0	0	0	0	0
G	Autónoma	1	1	0	0	1
G	Complutense	72	44	3	0	49
G	Politécnica	0	0	0	0	0
G	Rey Juan Carlos	0	0	0	0	0
Total Grado		73	45	3	0	50
TOTAL CIENCIAS		73	45	3	0	50

Anexo a.1 Universidades públicas



TOTAL UNIVERSIDADES PÚBLICAS. ENSEÑANZAS DE GRADO (CONT.)

Ciclo	Área/Titulación	Preinscr. 2015-2016	Admitidos			Total
			1ª Opción	2ª Opción	Resto	
		Sept. 2015				
CIENCIAS DE LA SALUD						
G	Alcalá	0	0	0	0	0
G	Autónoma	3	1	0	0	1
G	Complutense	3	1	0	0	1
G	Rey Juan Carlos	3	2	0	0	2
Total Grado		9	4	0	0	4
TOTAL CC. DE LA SALUD		9	4	0	0	4
INGENIERÍA Y ARQUITECTURA						
G	Alcalá	185	58	34	7	158
G	Autónoma	0	0	0	0	0
G	Carlos III	1	0	0	0	0
G	Complutense	23	21	7	5	43
G	Politécnica	702	409	73	36	596
G	Rey Juan Carlos	1	0	0	0	0
Total Grado		912	488	114	48	797
TOTAL INGENIERÍA Y ARQUITECTURA		912	488	114	48	797

Anexo a.1 Universidades públicas



TOTAL UNIVERSIDADES PÚBLICAS. ENSEÑANZAS DE GRADO (CONT.)

Ciclo	Área/Titulación	Preinscr. 2015-2016	Admitidos			Total
			1ª Opción	2ª Opción	Resto	
			Sept. 2015			
CENTROS ADSCRITOS		1.326	1.007	46	6	1.082
ARTES Y HUMANIDADES						
G	Alcalá	0	0	0	0	0
G	Politécnica	4	3	0	0	3
G	Rey Juan Carlos	43	32	0	0	32
Total Grado		47	35	0	0	35
TOTAL ARTES Y HUMANIDADES		47	35	0	0	35
CIENCIAS SOCIALES Y JURÍDICAS						
G	Alcalá	75	64	14	1	89
G	Autónoma	135	110	16	5	139
G	Complutense	492	352	8	0	364
G	Rey Juan Carlos	336	289	2	0	291
Total Grado		1.038	815	40	6	883
TOTAL CC. SOCIALES Y JURÍDICAS		1.038	815	40	6	883
CIENCIAS DE LA SALUD						
G	Alcalá	0	0	0	0	0
G	Autónoma	63	30	5	0	36
G	Complutense	178	127	1	0	128
Total Grado		241	157	6	0	164
TOTAL CC. DE LA SALUD		241	157	6	0	164
INGENIERÍA Y ARQUITECTURA						
G	Carlos III	0	0	0	0	0
Total Grado		0	0	0	0	0
TOTAL INGENIERÍA Y ARQUITECTURA		0	0	0	0	0
TOTAL UNIVERSIDADES		4.579	2.516	382	121	3.410
CENTROS PROPIOS		3.253	1.509	336	115	2.328
CENTROS ADSCRITOS		1.326	1.007	46	6	1.082

Anexo a.1 Universidades públicas



TOTAL UNIVERSIDADES PÚBLICAS. ENSEÑANZAS DE GRADO (CONT.)

Ciclo	Área/Titulación	Preinscr. Total	Admitidos			Total	Nuevos Total
			1ª Opción	2ª Opción	Resto		
			Julio+Sept. 2015				
CENTROS PROPIOS		56.101	28.335	7.539	2.931	47.565	39.249
ARTES Y HUMANIDADES							
G	Alcalá	360	273	52	4	352	331
G	Autónoma	1.087	845	159	56	1.201	1.043
G	Carlos III	47	46	8	1	60	33
G	Complutense	2.972	2.117	272	79	2.701	2.172
G	Rey Juan Carlos	536	269	172	22	610	515
Total Grado		5.002	3.550	663	162	4.924	4.094
TOTAL ARTES Y HUMANIDADES		5.002	3.550	663	162	4.924	4.094
CIENCIAS SOCIALES Y JURÍDICAS							
G	Alcalá	1.294	843	211	90	1.384	1.180
G	Autónoma	2.437	1.481	469	103	2.415	2.227
G	Carlos III	3.695	1.543	451	47	2.330	2.125
G	Complutense	7.515	5.082	1.215	491	8.161	6.385
G	Politécnica	557	216	10	0	232	247
G	Rey Juan Carlos	7.075	3.417	1.274	376	6.292	5.666
Total Grado		22.573	12.582	3.630	1.107	20.814	17.830
TOTAL CC. SOCIALES Y JURÍDICAS		22.573	12.582	3.630	1.107	20.814	17.830
CIENCIAS							
G	Alcalá	239	155	81	49	401	312
G	Autónoma	1.214	577	160	85	1.042	913
G	Complutense	1.734	872	460	142	1.886	1.323
G	Politécnica	463	119	2	0	128	111
G	Rey Juan Carlos	161	85	68	59	349	279
Total Grado		3.811	1.808	771	335	3.806	2.938
TOTAL CIENCIAS		3.811	1.808	771	335	3.806	2.938

Anexo a.1 Universidades públicas



TOTAL UNIVERSIDADES PÚBLICAS. ENSEÑANZAS DE GRADO (CONT.)

Ciclo	Área/Titulación	Preinscr. Total	Admitidos			Total	Nuevos Total
			1ª Opción	2ª Opción	Resto		
			Julio+Sept. 2015				
CIENCIAS DE LA SALUD							
G	Alcalá	1.711	369	139	104	1.052	748
G	Autónoma	2.736	781	57	48	1.063	860
G	Complutense	7.502	2.197	467	503	4.245	2.503
G	Rey Juan Carlos	1.283	228	146	81	702	675
Total Grado		13.232	3.575	809	736	7.062	4.786
TOTAL CC. DE LA SALUD		13.232	3.575	809	736	7.062	4.786
INGENIERÍA Y ARQUITECTURA							
G	Alcalá	766	509	189	68	935	878
G	Autónoma	425	255	68	15	393	352
G	Carlos III	1.527	854	235	57	1.396	1.311
G	Complutense	910	488	146	65	896	701
G	Politécnica	6.647	4.190	730	307	6.156	5.353
G	Rey Juan Carlos	1.208	524	298	79	1.183	1.006
Total Grado		11.483	6.820	1.666	591	10.959	9.601
TOTAL INGENIERÍA Y ARQUITECTURA		11.483	6.820	1.666	591	10.959	9.601

Anexo a.1 Universidades públicas



TOTAL UNIVERSIDADES PÚBLICAS. ENSEÑANZAS DE GRADO (CONT.)

Ciclo	Área/Titulación	Preinscr. Total	Admitidos			Total	Nuevos Total
			1ª Opción	2ª Opción	Resto		
			Julio+Sept. 2015				
CENTROS ADSCRITOS		2.735	2.164	145	101	2.746	3.187
ARTES Y HUMANIDADES							
G	Alcalá	0	0	0	0	0	0
G	Politécnica	44	27	0	0	27	34
G	Rey Juan Carlos	83	71	2	0	73	154
Total Grado		127	98	2	0	100	188
TOTAL ARTES Y HUMANIDADES		127	98	2	0	100	188
CIENCIAS SOCIALES Y JURÍDICAS							
G	Alcalá	143	119	37	6	199	174
G	Autónoma	210	182	25	16	257	232
G	Complutense	1.066	893	22	4	947	1.078
G	Rey Juan Carlos	561	504	2	0	508	689
Total Grado		1.980	1.698	86	26	1.911	2.173
TOTAL CC. SOCIALES Y JURÍDICAS		1.980	1.698	86	26	1.911	2.173
CIENCIAS DE LA SALUD							
G	Alcalá	65	36	10	15	100	97
G	Autónoma	301	137	34	58	401	372
G	Complutense	262	195	13	2	234	285
Total Grado		628	368	57	75	735	754
TOTAL CC. DE LA SALUD		628	368	57	75	735	754
INGENIERÍA Y ARQUITECTURA							
G	Carlos III	0	0	0	0	0	72
Total Grado		0	0	0	0	0	72
Total INGENIERÍA Y ARQUITECTURA		0	0	0	0	0	72
TOTAL UNIVERSIDADES		58.836	30.499	7.684	3.032	50.311	42.436
CENTROS PROPIOS		56.101	28.335	7.539	2.931	47.565	39.249
CENTROS ADSCRITOS		2.735	2.164	145	101	2.746	3.187

Anexo a.1 Universidades públicas



UNIVERSIDAD DE ALCALÁ. ENSEÑANZAS DE GRADO

Ciclo	Área/Titulación	Centros	Oferta 2015-2016	Preinscr. Julio 15	Admitidos			Total
					1ª Opción	2ª Opción	Resto	
					Julio 2015			
CENTROS PROPIOS			3.300	3.886	2.007	620	306	3.845
ARTES Y HUMANIDADES								
G	Estudios Hispánicos	Fac. Filosofía y Letras	50	30	30	0	0	31
G	Estudios Ingleses	Fac. Filosofía y Letras	50	55	43	9	2	60
G	Historia	Fac. Filosofía y Letras	70	43	43	1	0	46
G	Humanidades	Fac. Filosofía y Letras	40	10	10	2	0	13
G	Humanidades y Magisterio de Educación Primaria	Fac. Filosofía y Letras	30	36	27	2	0	35
G	Lenguas Modernas y Traducción	Fac. Filosofía y Letras	50	116	61	4	0	66
G	Lenguas Modernas y Traducción	Fac. Filosofía y Letras (Guadalajara)	50	42	31	33	1	70
Total Grado			340	332	245	51	3	321
TOTAL ARTES Y HUMANIDADES			340	332	245	51	3	321
CIENCIAS SOCIALES Y JURÍDICAS								
G	Administración y Dirección de Empresas	Fac. CC. Económicas, Empresariales y Turismo	100	102	77	22	5	117
G	Administración y Dirección de Empresas	Fac. CC. Económicas, Empresariales y Turismo (Guadalajara)	75	46	46	9	8	85
G	Comunicación Audiovisual	Fac. de Filosofía y Letras (Guadalajara)	50	69	36	11	5	70
G	Contabilidad y Finanzas	Fac. CC. Económicas, Empresariales y Turismo	75	53	45	18	10	90
G	Derecho	Fac. Derecho	165	175	152	20	8	191
G	Derecho-Admón. y Dirección de Empresas	Fac. CC. Económicas, Empresariales y Turismo	50	53	40	10	2	65
G	Economía	Fac. CC. Económicas, Empresariales y Turismo	100	71	57	38	7	120
G	Economía y Negocios Internacionales	Fac. CC. Económicas, Empresariales y Turismo	100	147	78	16	4	110
G	Magisterio de Educación Infantil	Fac. Educación (Guadalajara)	150	122	100	20	14	177
G	Magisterio de Educación Primaria	Fac. Educación (Guadalajara)	150	120	96	20	19	175
G	Turismo	Fac. CC. Económicas, Empresariales y Turismo (Guadalajara)	75	38	38	4	5	59
G	Turismo - Administración y Dirección de Empresas	Fac. CC. Económicas, Empresariales y Turismo (Guadalajara)	30	27	22	6	2	35
Total Grado			1.120	1.023	787	194	89	1.294
TOTAL CC. SOCIALES Y JURÍDICAS			1.120	1.023	787	194	89	1.294
CIENCIAS								
G	Biología	Fac. Biología, Ciencias Ambientales y Química	100	115	56	44	11	146
G	Ciencias Ambientales	Fac. Biología, Ciencias Ambientales y Química	100	45	41	27	26	135
G	Criminalística: Ciencias y Tecnologías Forenses (Pte. Verificación)	Fac. Biología, Ciencias Ambientales y Química	75	0	0	0	0	0
G	Química	Fac. Biología, Ciencias Ambientales y Química	90	79	58	10	12	120
Total Grado			365	239	155	81	49	401
TOTAL CIENCIAS			365	239	155	81	49	401

Anexo a.1 Universidades públicas



UNIVERSIDAD DE ALCALÁ. ENSEÑANZAS DE GRADO (CONT.)

Ciclo	Área/Titulación	Centros	Oferta 2015-2016	Preinscr. Julio 15	Admitidos			Total
					1ª Opción	2ª Opción	Resto Julio 2015	
CIENCIAS DE LA SALUD								
G	Biología Sanitaria	Fac. Biología, Ciencias Ambientales y Química	100	307	67	14	13	161
G	CC. de la Actividad Física y del Deporte	Fac. Medicina y Ciencias de la Salud	90	171	52	22	4	106
G	Enfermería	Fac. Medicina y Ciencias de la Salud	100	219	41	17	34	172
G	Enfermería	Fac. Medicina y Ciencias de la Salud (Guadalajara)	75	120	18	25	24	125
G	Farmacia	Fac. Farmacia	150	191	63	25	20	150
G	Fisioterapia	Fac. Medicina y Ciencias de la Salud	65	228	52	17	9	98
G	Medicina	Fac. Medicina y Ciencias de la Salud	120	475	76	19	0	240
Total Grado			700	1.711	369	139	104	1.052
TOTAL CC. DE LA SALUD			700	1.711	369	139	104	1.052
INGENIERÍA Y ARQUITECTURA								
G	Ciencia y Tecnología de la Edificación	Escuela de Arquitectura (Guadalajara)	75	19	19	7	2	35
G	Fundamentos de Arquitectura y Urbanismo	Escuela de Arquitectura	100	80	50	64	4	125
G	Ingeniería de Computadores	Escuela Politécnica Superior	75	15	15	17	21	70
G	Ingeniería Electrónica de Comunicaciones	Escuela Politécnica Superior	75	56	53	17	5	85
G	Ingeniería Electrónica y Automática Industrial	Escuela Politécnica Superior	75	90	49	8	6	86
G	Ingeniería en Sistemas de Telecomunicación	Escuela Politécnica Superior	75	58	51	8	7	85
G	Ingeniería en Tecnologías de Telecomunicación	Escuela Politécnica Superior	75	55	46	16	5	80
G	Ingeniería Informática	Escuela Politécnica Superior	75	116	76	7	2	90
G	Ingeniería Telemática	Escuela Politécnica Superior	75	42	42	8	5	61
G	Sistemas de Información	Escuela Politécnica Superior	75	50	50	3	4	60
Total Grado			775	581	451	155	61	777

Anexo a.1 Universidades públicas



UNIVERSIDAD DE ALCALÁ. ENSEÑANZAS DE GRADO (CONT.)

Ciclo	Área/Titulación	Centros	Oferta 2015-2016	Preinscr. Julio 15	Admitidos			Total
					1ª Opción	2ª Opción	Resto	
					Julio 2015			
CENTROS ADSCRITOS			740	133	91	33	20	210
ARTES Y HUMANIDADES								
G	Diseño de Interiores	Institución Artística de Enseñanza	70	0	0	0	0	0
G	Diseño de Moda	Institución Artística de Enseñanza	70	0	0	0	0	0
Total Grado			140	0	0	0	0	0
TOTAL ARTES Y HUMANIDADES			140	0	0	0	0	0
CIENCIAS SOCIALES Y JURÍDICAS								
G	Educación Social	E.U Cardenal Cisneros	50	5	5	6	1	20
G	Magisterio Educación Infantil/Educación Infantil Bilingüe Inglés / Educación Infantil Semipresencial	E.U Cardenal Cisneros	225	29	26	12	3	54
G	Magisterio Educación Primaria/ Educación Primaria Bilingüe Inglés/ Educación Primaria Semipresencial	E.U Cardenal Cisneros	150	34	24	5	1	36
Total Grado			425	68	55	23	5	110
TOTAL CC. SOCIALES Y JURÍDICAS			425	68	55	23	5	110
CIENCIAS DE LA SALUD								
G	Medicina	Centro Universitario de la Defensa	25	0	0	0	0	0
G	Nutrición	Centro Universitario Internacional de Madrid (Pte.autorización)	100	0	0	0	0	0
G	Psicología	E. U. Cardenal Cisneros	50	65	36	10	15	100
Total Grado			175	65	36	10	15	100
TOTAL CC. DE LA SALUD			175	65	36	10	15	100
TOTAL UNIVERSIDAD			4.040	4.019	2.098	653	326	4.055
CENTROS PROPIOS			3.300	3.886	2.007	620	306	3.845
CENTROS ADSCRITOS			740	133	91	33	20	210

Anexo a.1 Universidades públicas



UNIVERSIDAD DE ALCALÁ. ENSEÑANZAS DE GRADO (CONT.)

Ciclo	Área/Titulación	Centros	Preinscr. Sept.	Admitidos			Total
				1ª Opción	2ª Opción	Resto	
						Sept. 2015	
CENTROS PROPIOS			484	142	52	9	279
ARTES Y HUMANIDADES							
G	Estudios Hispánicos	Fac. Filosofía y Letras	6	6	0	0	6
G	Estudios Ingleses	Fac. Filosofía y Letras	0	0	0	0	0
G	Historia	Fac. Filosofía y Letras	16	16	0	0	17
G	Humanidades	Fac. Filosofía y Letras	6	6	1	1	8
G	Humanidades y Magisterio de Educación Primaria	Fac. Filosofía y Letras	0	0	0	0	0
G	Lenguas Modernas y Traducción	Fac. Filosofía y Letras	0	0	0	0	0
G	Lenguas Modernas y Traducción	Fac. Filosofía y Letras (Guadalajara)	0	0	0	0	0
Total Grado			28	28	1	1	31
TOTAL ARTES Y HUMANIDADES			28	28	1	1	31
CIENCIAS SOCIALES Y JURÍDICAS							
G	Administración y Dirección de Empresas	Fac. CC. Económicas, Empresariales y Turismo	0	0	0	0	0
G	Administración y Dirección de Empresas	Fac. CC. Económicas, Empresariales y Turismo (Guadalajara)	106	26	2	0	30
G	Comunicación Audiovisual	Fac. de Filosofía y Letras (Guadalajara)	0	0	0	0	0
G	Contabilidad y Finanzas	Fac. CC. Económicas, Empresariales y Turismo	0	0	0	0	0
G	Derecho	Fac. Derecho	0	0	0	0	0
G	Derecho-Admón. y Dirección de Empresas	Fac. CC. Económicas, Empresariales y Turismo	0	0	0	0	0
G	Economía	Fac. CC. Económicas, Empresariales y Turismo	0	0	0	0	0
G	Economía y Negocios Internacionales	Fac. CC. Económicas, Empresariales y Turismo	0	0	0	0	0
G	Magisterio de Educación Infantil	Fac. Educación (Guadalajara)	0	0	0	0	0
G	Magisterio de Educación Primaria	Fac. Educación (Guadalajara)	128	10	0	0	10
G	Turismo	Fac. CC. Económicas, Empresariales y Turismo (Guadalajara)	37	20	15	1	50
G	Turismo - Administración y Dirección de Empresas	Fac. CC. Económicas, Empresariales y Turismo (Guadalajara)	0	0	0	0	0
Total Grado			271	56	17	1	90
TOTAL CC. SOCIALES y JURÍDICAS			271	56	17	1	90
CIENCIAS							
G	Biología	Fac. Biología, Ciencias Ambientales y Química	0	0	0	0	0
G	Ciencias Ambientales	Fac. Biología, Ciencias Ambientales y Química	0	0	0	0	0
G	Criminalística: Ciencias y Tecnologías Forenses (Pte. Verificación)	Fac. Biología, Ciencias Ambientales y Química	0	0	0	0	0
G	Química	Fac. Biología, Ciencias Ambientales y Química	0	0	0	0	0
Total Grado			0	0	0	0	0
TOTAL CIENCIAS			0	0	0	0	0

Anexo a.1 Universidades públicas



UNIVERSIDAD DE ALCALÁ. ENSEÑANZAS DE GRADO (CONT.)

Ciclo	Área/Titulación	Centros	Preinscr. Sept.	Admitidos			Total
				1ª Opción	2ª Opción	Resto Sept. 2015	
CIENCIAS DE LA SALUD							
G	Biología Sanitaria	Fac. Biología, Ciencias Ambientales y Química	0	0	0	0	0
G	Ciencias de la Actividad Física y del Deporte	Fac. Medicina y Ciencias de la Salud	0	0	0	0	0
G	Enfermería	Fac. Medicina y Ciencias de la Salud	0	0	0	0	0
G	Enfermería	Fac. Medicina y Ciencias de la Salud (Guadalajara)	0	0	0	0	0
G	Farmacia	Fac. Farmacia	0	0	0	0	0
G	Fisioterapia	Fac. Medicina y Ciencias de la Salud	0	0	0	0	0
G	Medicina	Fac. Medicina y Ciencias de la Salud	0	0	0	0	0
		Total Grado	0	0	0	0	0
		TOTAL CC. DE LA SALUD	0	0	0	0	0
INGENIERÍA Y ARQUITECTURA							
G	Ciencia y Tecnología de la Edificación	Escuela de Arquitectura (Guadalajara)	4	4	0	1	7
G	Fundamentos de Arquitectura y Urbanismo	Escuela de Arquitectura	0	0	0	0	0
G	Ingeniería de Computadores	Escuela Politécnica Superior	116	27	2	1	31
G	Ingeniería Electrónica de Comunicaciones	Escuela Politécnica Superior	11	3	4	0	10
G	Ingeniería Electrónica y Automática Industrial	Escuela Politécnica Superior	0	0	0	0	0
G	Ingeniería en Sistemas de Telecomunicación	Escuela Politécnica Superior	11	3	2	1	10
G	Ingeniería en Tecnologías de Telecomunicación	Escuela Politécnica Superior	17	4	2	0	10
G	Ingeniería Informática	Escuela Politécnica Superior	0	0	0	0	0
G	Ingeniería Telemática	Escuela Politécnica Superior	9	6	8	3	45
G	Sistemas de Información	Escuela Politécnica Superior	17	11	16	1	45
		Total Grado	185	58	34	7	158
		TOTAL INGENIERÍA Y ARQUITECTURA	185	58	34	7	158

Anexo a.1 Universidades públicas



UNIVERSIDAD DE ALCALÁ. ENSEÑANZAS DE GRADO (CONT.)

Ciclo	Área/Titulación	Centros	Preinscr. Sept.	Admitidos			Total
				1ª Opción	2ª Opción	Resto Sept. 2015	
CENTROS ADSCRITOS			75	64	14	1	89
ARTES Y HUMANIDADES							
G	Diseño de Interiores	Institución Artística de Enseñanza	0	0	0	0	0
G	Diseño de Moda	Institución Artística de Enseñanza	0	0	0	0	0
Total Grado			0	0	0	0	0
TOTAL ARTES Y HUMANIDADES			0	0	0	0	0
CIENCIAS SOCIALES Y JURÍDICAS							
G	Educación Social	E.U Cardenal Cisneros	6	6	2	0	10
G	Magisterio Educación Infantil/Educación Infantil Bilingüe Inglés/Educación Infantil Semipresencial	E.U Cardenal Cisneros	39	36	4	1	46
G	Magisterio Educación Primaria/Educación Primaria Bilingüe Inglés / Educación Primaria Semipresencial	E.U Cardenal Cisneros	30	22	8	0	33
Total Grado			75	64	14	1	89
TOTAL CC. SOCIALES Y JURÍDICAS			75	64	14	1	89
CIENCIAS DE LA SALUD							
G	Medicina	Centro Universitario de la Defensa	0	0	0	0	0
G	Nutrición	Centro Universitario Internacional de Madrid (Pte. autorización)	0	0	0	0	0
G	Psicología	E. U. Cardenal Cisneros	0	0	0	0	0
Total Grado			0	0	0	0	0
TOTAL CC. DE LA SALUD			0	0	0	0	0
TOTAL UNIVERSIDAD			559	206	66	10	368
CENTROS PROPIOS			484	142	52	9	279
CENTROS ADSCRITOS			75	64	14	1	89

Anexo a.1 Universidades públicas



UNIVERSIDAD DE ALCALÁ. ENSEÑANZAS DE GRADO (CONT.)

Ciclo	Área/Titulación	Centros	Preinscr. Total	Admitidos			Total	Nuevos Total
				1ª Opción	2ª Opción Julio+Sept. 2015	Resto		
CENTROS PROPIOS			4.370	2.149	672	315	4.124	3.449
ARTES Y HUMANIDADES								
G	Estudios Hispánicos	Fac. Filosofía y Letras	36	36	0	0	37	37
G	Estudios Ingleses	Fac. Filosofía y Letras	55	43	9	2	60	63
G	Historia	Fac. Filosofía y Letras	59	59	1	0	63	64
G	Humanidades	Fac. Filosofía y Letras	16	16	3	1	21	20
G	Humanidades y Magisterio de Educación Primaria	Fac. Filosofía y Letras	36	27	2	0	35	33
G	Lenguas Modernas y Traducción	Fac. Filosofía y Letras	116	61	4	0	66	56
G	Lenguas Modernas y Traducción	Fac. Filosofía y Letras (Guadalajara)	42	31	33	1	70	58
Total Grado			360	273	52	4	352	331
TOTAL ARTES Y HUMANIDADES			360	273	52	4	352	331
CIENCIAS SOCIALES Y JURÍDICAS								
G	Administración y Dirección de Empresas	Fac. CC. Económicas, Empresariales y Turismo	102	77	22	5	117	106
G	Administración y Dirección de Empresas	Fac. CC. Económicas, Empresariales y Turismo (Guadalajara)	152	72	11	8	115	88
G	Comunicación Audiovisual	Fac. de Filosofía y Letras (Guadalajara)	69	36	11	5	70	54
G	Contabilidad y Finanzas	Fac. CC. Económicas, Empresariales y Turismo	53	45	18	10	90	82
G	Derecho	Fac. Derecho	175	152	20	8	191	165
G	Derecho-Admón. y Dirección de Empresas	Fac. CC. Económicas, Empresariales y Turismo	53	40	10	2	65	56
G	Economía	Fac. CC. Económicas, Empresariales y Turismo	71	57	38	7	120	104
G	Economía y Negocios Internacionales	Fac. CC. Económicas, Empresariales y Turismo	147	78	16	4	110	108
G	Magisterio de Educación Infantil	Fac. Educación (Guadalajara)	122	100	20	14	177	156
G	Magisterio de Educación Primaria	Fac. Educación (Guadalajara)	248	106	20	19	185	157
G	Turismo	Fac. CC. Económicas, Empresariales y Turismo (Guadalajara)	75	58	19	6	109	73
G	Turismo - Administración y Dirección de Empresas	Fac. CC. Económicas, Empresariales y Turismo (Guadalajara)	27	22	6	2	35	31
Total Grado			1.294	843	211	90	1.384	1.180
TOTAL CC. SOCIALES Y JURÍDICAS			1.294	843	211	90	1.384	1.180
CIENCIAS								
G	Biología	Fac. Biología, Ciencias Ambientales y Química	115	56	44	11	146	110
G	Ciencias Ambientales	Fac. Biología, Ciencias Ambientales y Química	45	41	27	26	135	103
G	Criminalística: Ciencias y Tecnologías Forenses (Pte. Verificación)	Fac. Biología, Ciencias Ambientales y Química	0	0	0	0	0	0
G	Química	Fac. Biología, Ciencias Ambientales y Química	79	58	10	12	120	99
Total Grado			239	155	81	49	401	312
TOTAL CIENCIAS			239	155	81	49	401	312

Anexo a.1 Universidades públicas



UNIVERSIDAD DE ALCALÁ. ENSEÑANZAS DE GRADO (CONT.)

Ciclo	Área/Titulación	Centros	Preinscr. Total	Admitidos			Total	Nuevos Total
				1ª Opción	2ª Opción	Resto		
CIENCIAS DE LA SALUD								
G	Biología Sanitaria	Fac. Biología, Ciencias Ambientales y Química	307	67	14	13	161	103
G	Ciencias de la Actividad Física y del Deporte	Fac. Medicina y Ciencias de la Salud	171	52	22	4	106	77
G	Enfermería	Fac. Medicina y Ciencias de la Salud	219	41	17	34	172	111
G	Enfermería	Fac. Medicina y Ciencias de la Salud (Guadalajara)	120	18	25	24	125	79
G	Farmacia	Fac. Farmacia	191	63	25	20	150	174
G	Fisioterapia	Fac. Medicina y Ciencias de la Salud	228	52	17	9	98	72
G	Medicina	Fac. Medicina y Ciencias de la Salud	475	76	19	0	240	132
Total Grado			1.711	369	139	104	1.052	748
TOTAL CC. DE LA SALUD			1.711	369	139	104	1.052	748
INGENIERÍA Y ARQUITECTURA								
G	Ciencia y Tecnología de la Edificación	Escuela de Arquitectura (Guadalajara)	23	23	7	3	42	47
G	Fundamentos de Arquitectura y Urbanismo	Escuela de Arquitectura	80	50	64	4	125	146
G	Ingeniería de Computadores	Escuela Politécnica Superior	131	42	19	22	101	81
G	Ingeniería Electrónica de Comunicaciones	Escuela Politécnica Superior	67	56	21	5	95	83
G	Ingeniería Electrónica y Automática Industrial	Escuela Politécnica Superior	90	49	8	6	86	82
G	Ingeniería en Sistemas de Telecomunicación	Escuela Politécnica Superior	69	54	10	8	95	77
G	Ingeniería en Tecnologías de Telecomunicación	Escuela Politécnica Superior	72	50	18	5	90	84
G	Ingeniería Informática	Escuela Politécnica Superior	116	76	7	2	90	93
G	Ingeniería Telemática	Escuela Politécnica Superior	51	48	16	8	106	94
G	Sistemas de Información	Escuela Politécnica Superior	67	61	19	5	105	91
Total Grado			766	509	189	68	935	878
TOTAL INGENIERÍA Y ARQUITECTURA			766	509	189	68	935	878

Anexo a.1 Universidades públicas



UNIVERSIDAD DE ALCALÁ. ENSEÑANZAS DE GRADO (CONT.)

Ciclo	Área/Titulación	Centros	Preinscr. Total	Admitidos			Total	Nuevos Total
				1ª Opción	2ª Opción	Resto		
CENTROS ADSCRITOS			208	155	47	21	299	271
ARTES Y HUMANIDADES								
G	Diseño de Interiores	Institución Artística de Enseñanza	0	0	0	0	0	0
G	Diseño de Moda	Institución Artística de Enseñanza	0	0	0	0	0	0
Total Grado			0	0	0	0	0	0
TOTAL ARTES Y HUMANIDADES			0	0	0	0	0	0
CIENCIAS SOCIALES Y JURÍDICAS								
G	Educación Social	E.U Cardenal Cisneros	11	11	8	1	30	24
G	Magisterio Educación Infantil/Educación Infantil Bilingüe	E.U Cardenal Cisneros	68	62	16	4	100	91
G	Magisterio Educación Primaria/ Educación Primaria Bilingüe Inglés/ Educación Primaria Semipresencial	E.U Cardenal Cisneros	64	46	13	1	69	59
Total Grado			143	119	37	6	199	174
TOTAL CC. SOCIALES Y JURÍDICAS			143	119	37	6	199	174
CIENCIAS DE LA SALUD								
G	Medicina	Centro Universitario de la Defensa	0	0	0	0	0	30
G	Nutrición	Centro Universitario Internacional de Madrid (Pte.autorización)	0	0	0	0	0	0
G	Psicología	E. U. Cardenal Cisneros	65	36	10	15	100	67
Total Grado			65	36	10	15	100	97
TOTAL CC. DE LA SALUD			65	36	10	15	100	97
TOTAL UNIVERSIDAD			4.578	2.304	719	336	4.423	3.720
CENTROS PROPIOS			4.370	2.149	672	315	4.124	3.449
CENTROS ADSCRITOS			208	155	47	21	299	271

Anexo a.1 Universidades públicas



UNIVERSIDAD AUTÓNOMA DE MADRID. ENSEÑANZAS DE GRADO (CONT.)

Ciclo	Área/Titulación	Centros	Oferta 2015- 2016	Preinscr. Total	Admitidos			Total
					1ª Opción	2ª Opción	Resto	
					Julio 2015			
CENTROS PROPIOS			5.294	7.701	3.777	890	293	5.889
ARTES Y HUMANIDADES								
G	Antropología Social y Cultural	Fac. Filosofía y Letras	60	43	43	5	3	66
G	Ciencias y Lenguas de la Antigüedad	Fac. Filosofía y Letras	40	17	17	3	2	23
G	Estudios de Asia y África: Árabe, Chino y Japonés	Fac. Filosofía y Letras	115	124	83	16	4	115
G	Estudios Hispánicos: Lengua Española y sus Literaturas	Fac. Filosofía y Letras	90	44	44	7	2	59
G	Estudios Ingleses	Fac. Filosofía y Letras	120	91	85	32	14	146
G	Estudios Internacionales	Fac. Filosofía y Letras	80	106	46	13	7	90
G	Filosofía	Fac. Filosofía y Letras	66	39	39	3	2	50
G	Historia	Fac. Filosofía y Letras	140	73	73	8	3	93
G	Historia del Arte	Fac. Filosofía y Letras	85	42	42	6	2	58
G	Historia del Arte - Ciencias y Lenguas de la Antigüedad	Fac. Filosofía y Letras	30	34	31	3	0	35
G	Historia y Ciencias de la Música	Fac. Filosofía y Letras	60	16	16	9	2	33
G	Lenguas Modernas, Cultura y Comunicación (español, francés, inglés)	Fac. Filosofía y Letras	100	124	81	27	4	130
G	Traducción e Interpretación	Fac. Filosofía y Letras	90	150	94	6	0	101
Total Grado			1.076	903	694	138	45	999
TOTAL ARTES Y HUMANIDADES			1.076	903	694	138	45	999
CIENCIAS SOCIALES Y JURÍDICAS								
G	Administración y Dirección de Empresas	Fac. Ciencias Económicas y Empresariales	290	346	181	79	12	317
G	Ciencias de la Actividad Física y del Deporte	Fac. Formación del Profesorado y Educación	90	193	60	39	5	116
G	Ciencia Política y Administración Pública	Fac. Derecho	45	36	29	13	1	55
G	Derecho	Fac. Derecho	360	422	289	65	12	406
G	Derecho - Administración y Dirección de Empresas	Fac. Derecho	160	214	113	43	2	183
G	Derecho - Ciencia Política y Administración Pública	Fac. Derecho	120	103	84	25	4	135
G	Economía	Fac. Ciencias Económicas y Empresariales	230	195	116	77	9	260
G	Economía y Finanzas	Fac. Ciencias Económicas y Empresariales	60	142	60	3	0	66
G	Filosofía, Políticas y Económicas	Fac. Ciencias Económicas y Empresariales	10	46	9	4	0	14
G	Geografía y Ordenación del Territorio	Fac. Filosofía y Letras	40	11	11	1	0	15
G	Gestión Aeronáutica	Fac. Ciencias Económicas y Empresariales	60	123	54	5	3	64
G	Magisterio en Educación Infantil	Fac. Formación del Profesorado y Educación	245	255	193	39	20	281
G	Magisterio en Educación Primaria	Fac. Formación del Profesorado y Educación	330	268	207	61	25	372
G	Turismo	Fac. CC. Económicas y Empresariales	100	73	66	13	7	110
Total Grado			2.140	2.427	1.472	467	100	2.394
TOTAL CC. SOCIALES Y JURÍDICAS			2.140	2.427	1.472	467	100	2.394

Anexo a.1 Universidades públicas



UNIVERSIDAD AUTÓNOMA DE MADRID. ENSEÑANZAS DE GRADO (CONT.)

Ciclo	Área/Titulación	Centros	Oferta 2015- 2016	Preinscr. Total	Admitidos			Total
					1ª Opción	2ª Opción	Resto	
					Julio 2015			
CIENCIAS								
G	Biología	Fac. Ciencias	280	306	149	54	26	301
G	Bioquímica	Fac. Ciencias	80	252	83	3	0	90
G	Ciencias Ambientales	Fac. Ciencias	120	88	56	21	18	141
G	CC. Ambientales - Geografía y Ordenación del Territorio	Fac. Ciencias	30	36	24	6	3	35
G	Ciencias de la Alimentación	Fac. Ciencias	65	41	29	9	19	91
G	Física	Fac. Ciencias	125	267	103	34	1	140
G	Matemáticas	Fac. Ciencias	75	110	64	16	0	92
G	Química	Fac. Ciencias	125	113	68	17	18	151
Total Grado			900	1.213	576	160	85	1.041
TOTAL CIENCIAS			900	1.213	576	160	85	1.041
CIENCIAS DE LA SALUD								
G	Enfermería	Fac. Medicina	180	448	108	14	15	236
G	Medicina	Fac. Medicina	240	1.444	330	6	0	336
G	Nutrición Humana y Dietética	Fac. Ciencias	60	98	43	5	9	81
G	Psicología	Fac. Psicología	350	743	299	32	24	409
Total Grado			830	2.733	780	57	48	1.062
TOTAL CC. DE LA SALUD			830	2.733	780	57	48	1.062
INGENIERÍA Y ARQUITECTURA								
G	Ingeniería Informática	Escuela Politécnica Superior	160	200	125	25	0	176
G	Ingeniería Informática-Matemáticas	Escuela Politécnica Superior	38	79	25	15	1	42
G	Ingeniero de Tecnologías y Servicios de Telecomunicación	Escuela Politécnica Superior	70	93	63	11	3	85
G	Ingeniería Química	Fac. Ciencias	80	53	42	17	11	90
Total Grado			348	425	255	68	15	393
TOTAL INGENIERÍA Y ARQUITECTURA			348	425	255	68	15	393

Anexo a.1 Universidades públicas



UNIVERSIDAD AUTÓNOMA DE MADRID. ENSEÑANZAS DE GRADO (CONT.)

Ciclo	Área/Titulación	Centros	Oferta 2015-2016	Preinscr. Julio 15	Admitidos			Total
					1ª Opción	2ª Opción	Resto	
					Julio 2015			
CENTROS ADSCRITOS			759	313	179	38	69	483
CIENCIAS SOCIALES Y JURÍDICAS								
G	Educación Social	Centro Sup. Estudios Univers. La Salle	25	10	10	5	1	20
G	Magisterio en Educación Infantil	Centro Sup. Estudios Univers. La Salle	160	36	36	2	7	57
G	Magisterio en Educación Primaria	Centro Sup. Estudios Univers. La Salle	160	19	16	1	3	24
G	Trabajo Social	Centro Sup. Estudios Univers. La Salle	35	10	10	1	0	17
Total Grado			380	75	72	9	11	118
TOTAL CC. SOCIALES Y JURÍDICAS			380	75	72	9	11	118
CIENCIAS DE LA SALUD								
G	Enfermería	E.U. Enfermería Cruz Roja	80	103	21	12	34	130
G	Enfermería	E.U. Enfermería Jimenez Díaz	75	45	9	6	15	100
G	Fisioterapia	Centro Sup. Estudios Univers. La Salle	120	71	58	5	0	83
G	Fisioterapia	E.U. Fisioterapia ONCE	24	0	0	0	0	0
G	Terapia Ocupacional	Centro Sup. Estudios Univers. La Salle	80	19	19	6	9	52
Total Grado			379	238	107	29	58	365
TOTAL CC. DE LA SALUD			379	238	107	29	58	365
Total UNIVERSIDAD			6.053	8.014	3.956	928	362	6.372
CENTROS PROPIOS			5.294	7.701	3.777	890	293	5.889
CENTROS ADSCRITOS			759	313	179	38	69	483

Anexo a.1 Universidades públicas



UNIVERSIDAD AUTÓNOMA DE MADRID. ENSEÑANZAS DE GRADO (CONT.)

Ciclo	Área/Titulación	Centros	Preinscr. Sept.	Admitidos			Total
				1ª Opción	2ª Opción	Resto Sept. 2015	
CENTROS PROPIOS			198	162	23	14	225
ARTES Y HUMANIDADES							
G	Antropología Social y Cultural	Fac. Filosofía y Letras	24	13	4	1	23
G	Ciencias y Lenguas de la Antigüedad	Fac. Filosofía y Letras	7	7	0	0	7
G	Estudios de Asia y África: Árabe, Chino y Japonés	Fac. Filosofía y Letras	22	16	1	0	21
G	Estudios Hispánicos: Lengua Española y sus Literaturas	Fac. Filosofía y Letras	19	16	3	0	19
G	Estudios Ingleses	Fac. Filosofía y Letras	0	0	0	0	0
G	Estudios Internacionales	Fac. Filosofía y Letras	0	0	0	0	0
G	Filosofía	Fac. Filosofía y Letras	25	19	7	2	30
G	Historia	Fac. Filosofía y Letras	27	27	3	2	38
G	Historia del Arte	Fac. Filosofía y Letras	37	33	2	3	39
G	Historia del Arte - Ciencias y Lenguas de la Antigüedad	Fac. Filosofía y Letras	0	0	0	0	0
G	Historia y Ciencias de la Música	Fac. Filosofía y Letras	15	15	1	3	20
G	Lenguas Modernas, Cultura y Comunicación (español, francés, inglés)	Fac. Filosofía y Letras	0	0	0	0	0
G	Traducción e Interpretación	Fac. Filosofía y Letras	8	5	0	0	5
Total Grado			184	151	21	11	202
TOTAL ARTES Y HUMANIDADES			184	151	21	11	202
CIENCIAS SOCIALES Y JURÍDICAS							
G	Administración y Dirección de Empresas	Fac. CC. Económicas y Empresariales	1	0	1	0	1
G	Ciencias de la Actividad Física y del Deporte	Fac. Formación del Profesorado y Educación	0	0	0	0	0
G	Ciencia Política y Administración Pública	Fac. Derecho	0	0	0	0	0
G	Derecho	Fac. Derecho	0	0	0	0	0
G	Derecho - Administración y Dirección de Empresas	Fac. Derecho	0	0	0	0	0
G	Derecho - Ciencia Política y Administración Pública	Fac. Derecho	0	0	0	0	0
G	Economía	Fac. CC. Económicas y Empresariales	0	0	0	0	0
G	Economía y Finanzas	Fac. CC. Económicas y Empresariales	0	0	0	0	0
G	Filosofía, Políticas y Económicas	Fac. CC. Económicas y Empresariales		0	0	0	0
G	Geografía y Ordenación del Territorio	Fac. Filosofía y Letras	9	9	1	3	20
G	Gestión Aeronáutica	Fac. CC. Económicas y Empresariales	0	0	0	0	0
G	Magisterio en Educación Infantil	Fac. Formación del Profesorado y Educación	0	0	0	0	0
G	Magisterio en Educación Primaria	Fac. Formación del Profesorado y Educación	0	0	0	0	0
G	Turismo	Fac. CC. Económicas y Empresariales	0	0	0	0	0
Total Grado			10	9	2	3	21
TOTAL CC. SOCIALES Y JURÍDICAS			10	9	2	3	21

Anexo a.1 Universidades públicas



UNIVERSIDAD AUTÓNOMA DE MADRID. ENSEÑANZAS DE GRADO (CONT.)

Ciclo	Área/Titulación	Centros	Preinscr. Sept.	Admitidos			Total
				1ª Opción	2ª Opción	Resto Sept. 2015	
CIENCIAS							
G	Biología	Fac. Ciencias	0	0	0	0	0
G	Bioquímica	Fac. Ciencias	1	1	0	0	1
G	Ciencias Ambientales	Fac. Ciencias	0	0	0	0	0
G	CC. Ambientales - Geografía y Ordenación del Territorio	Fac. Ciencias	0	0	0	0	0
G	Ciencias de la Alimentación	Fac. Ciencias	0	0	0	0	0
G	Física	Fac. Ciencias	0	0	0	0	0
G	Matemáticas	Fac. Ciencias	0	0	0	0	0
G	Química	Fac. Ciencias	0	0	0	0	0
		Total Grado	1	1	0	0	1
		TOTAL CIENCIAS	1	1	0	0	1
CIENCIAS DE LA SALUD							
G	Enfermería	Fac. Medicina	1	0	0	0	0
G	Medicina	Fac. Medicina	0	0	0	0	0
G	Nutrición Humana y Dietética	Fac. Ciencias	0	0	0	0	0
G	Psicología	Fac. Psicología	2	1	0	0	1
		Total Grado	3	1	0	0	1
		TOTAL CC. DE LA SALUD	3	1	0	0	1
INGENIERÍA Y ARQUITECTURA							
G	Ingeniería Informática	Escuela Politécnica Superior	0	0	0	0	0
G	Ingeniería Informática-Matemáticas	Escuela Politécnica Superior	0	0	0	0	0
G	Ingeniero de Tecnologías y Servicios de Telecomunicación	Escuela Politécnica Superior	0	0	0	0	0
G	Ingeniería Química	Fac. Ciencias	0	0	0	0	0
		Total Grado	0	0	0	0	0
		TOTAL INGENIERÍA Y ARQUITECTURA	0	0	0	0	0

Anexo a.1 Universidades públicas



UNIVERSIDAD AUTÓNOMA DE MADRID. ENSEÑANZAS DE GRADO (CONT.)

Ciclo	Área/Titulación	Centros	Preinscr. Sept.	Admitidos			Total
				1ª Opción	2ª Opción	Resto	
				Sept. 2015			
CENTROS ADSCRITOS			198	140	21	5	175
CIENCIAS SOCIALES Y JURÍDICAS							
G	Educación Social	Centro Sup. Estudios Univers. La Salle	12	12	1	1	14
G	Magisterio en Educación Infantil	Centro Sup. Estudios Univers. La Salle	50	47	7	0	57
G	Magisterio en Educación Primaria	Centro Sup. Estudios Univers. La Salle	55	34	5	1	41
G	Trabajo Social	Centro Sup. Estudios Univers. La Salle	18	17	3	3	27
Total Grado			135	110	16	5	139
TOTAL CC. SOCIALES Y JURÍDICAS			135	110	16	5	139
CIENCIAS DE LA SALUD							
G	Enfermería	E.U. Enfermería Cruz Roja	0	0	0	0	0
G	Enfermería	E.U. Enfermería Jimenez Díaz	0	0	0	0	0
G	Fisioterapia	Centro Sup. Estudios Univers. La Salle	40	7	0	0	7
G	Fisioterapia	E.U. Fisioterapia ONCE	0	0	0	0	0
G	Terapia Ocupacional	Centro Sup. Estudios Univers. La Salle	23	23	5	0	29
Total Grado			63	30	5	0	36
TOTAL CC. DE LA SALUD			63	30	5	0	36
TOTAL UNIVERSIDAD			396	302	44	19	400
CENTROS PROPIOS			198	162	23	14	225
CENTROS ADSCRITOS			198	140	21	5	175

Anexo a.1 Universidades públicas



UNIVERSIDAD AUTÓNOMA DE MADRID. ENSEÑANZAS DE GRADO (CONT.)

Ciclo	Área/Titulación	Centros	Preinscr. Total	Admitidos			Nuevos Total	
				1ª Opción	2ª Opción	Resto		
				Total				
CENTROS PROPIOS			7.899	3.939	913	307	6.114	5.395
ARTES Y HUMANIDADES								
G	Antropología Social y Cultural	Fac. Filosofía y Letras	67	56	9	4	89	67
G	Ciencias y Lenguas de la Antigüedad	Fac. Filosofía y Letras	24	24	3	2	30	26
G	Estudios de Asia y África: Árabe, Chino y Japonés	Fac. Filosofía y Letras	146	99	17	4	136	119
G	Estudios Hispánicos: Lengua Española y sus Literaturas	Fac. Filosofía y Letras	63	60	10	2	78	64
G	Estudios Ingleses	Fac. Filosofía y Letras	91	85	32	14	146	124
G	Estudios Internacionales	Fac. Filosofía y Letras	106	46	13	7	90	75
G	Filosofía	Fac. Filosofía y Letras	64	58	10	4	80	72
G	Historia	Fac. Filosofía y Letras	100	100	11	5	131	116
G	Historia del Arte	Fac. Filosofía y Letras	79	75	8	5	97	81
G	Historia del Arte - Ciencias y Lenguas de la Antigüedad	Fac. Filosofía y Letras	34	31	3	0	35	30
G	Historia y Ciencias de la Música	Fac. Filosofía y Letras	31	31	10	5	53	38
G	Lenguas Modernas, Cultura y Comunicación (español, francés, inglés)	Fac. Filosofía y Letras	124	81	27	4	130	125
G	Traducción e Interpretación	Fac. Filosofía y Letras	158	99	6	0	106	106
Total Grado			1.087	845	159	56	1.201	1.043
TOTAL ARTES Y HUMANIDADES			1.087	845	159	56	1.201	1.043
CIENCIAS SOCIALES Y JURÍDICAS								
G	Administración y Dirección de Empresas	Fac. CC. Económicas y Empresariales	347	181	80	12	318	292
G	Ciencias de la Actividad Física y del Deporte	Fac. Formación del Profesorado y Educación	193	60	39	5	116	85
G	Ciencia Política y Administración Pública	Fac. Derecho	36	29	13	1	55	63
G	Derecho	Fac. Derecho	422	289	65	12	406	373
G	Derecho - Administración y Dirección de Empresas	Fac. Derecho	214	113	43	2	183	158
G	Derecho - Ciencia Política y Administración Pública	Fac. Derecho	103	84	25	4	135	122
G	Economía	Fac. CC. Económicas y Empresariales	195	116	77	9	260	226
G	Economía y Finanzas	Fac. CC. Económicas y Empresariales	142	60	3	0	66	59
G	Filosofía, Políticas y Económicas	Fac. CC. Económicas y Empresariales	46	9	4	0	14	43
G	Geografía y Ordenación del Territorio	Fac. Filosofía y Letras	20	20	2	3	35	25
G	Gestión Aeronáutica	Fac. CC. Económicas y Empresariales	123	54	5	3	64	117
G	Magisterio en Educación Infantil	Fac. Formación del Profesorado y Educación	255	193	39	20	281	243
G	Magisterio en Educación Primaria	Fac. Formación del Profesorado y Educación	268	207	61	25	372	329
G	Turismo	Fac. CC. Económicas y Empresariales	73	66	13	7	110	92
Total Grado			2.437	1.481	469	103	2.415	2.227
TOTAL CC. SOCIALES Y JURÍDICAS			2.437	1.481	469	103	2.415	2.227

Anexo a.1 Universidades públicas



UNIVERSIDAD AUTÓNOMA DE MADRID. ENSEÑANZAS DE GRADO (CONT.)

Ciclo	Área/Titulación	Centros	Preinscr. Total	Admitidos			Total	Nuevos Total
				1ª Opción	2ª Opción	Resto Julio+Sept. 2015		
CIENCIAS								
G	Biología	Fac. Ciencias	306	149	54	26	301	260
G	Bioquímica	Fac. Ciencias	253	84	3	0	91	79
G	Ciencias Ambientales	Fac. Ciencias	88	56	21	18	141	123
G	CC. Ambientales - Geografía y Ordenación del Territorio	Fac. Ciencias	36	24	6	3	35	36
G	Ciencias de la Alimentación	Fac. Ciencias	41	29	9	19	91	78
G	Física	Fac. Ciencias	267	103	34	1	140	130
G	Matemáticas	Fac. Ciencias	110	64	16	0	92	80
G	Química	Fac. Ciencias	113	68	17	18	151	127
		Total Grado	1.214	577	160	85	1.042	913
		TOTAL CIENCIAS	1.214	577	160	85	1.042	913
CIENCIAS DE LA SALUD								
G	Enfermería	Fac. Medicina	449	108	14	15	236	182
G	Medicina	Fac. Medicina	1.444	330	6	0	336	259
G	Nutrición Humana y Dietética	Fac. Ciencias	98	43	5	9	81	61
G	Psicología	Fac. Psicología	745	300	32	24	410	358
		Total Grado	2.736	781	57	48	1.063	860
		TOTAL CC. DE LA SALUD	2.736	781	57	48	1.063	860
INGENIERÍA Y ARQUITECTURA								
G	Ingeniería Informática	Escuela Politécnica Superior	200	125	25	0	176	158
G	Ingeniería Informática-Matemáticas	Escuela Politécnica Superior	79	25	15	1	42	41
G	Ingeniero de Tecnologías y Servicios de Telecomunicación	Escuela Politécnica Superior	93	63	11	3	85	74
G	Ingeniería Química	Fac. Ciencias	53	42	17	11	90	79
		Total Grado	425	255	68	15	393	352
		TOTAL INGENIERÍA Y ARQUITECTURA	425	255	68	15	393	352

Anexo a.1 Universidades públicas



UNIVERSIDAD AUTÓNOMA DE MADRID. ENSEÑANZAS DE GRADO (CONT.)

Ciclo	Área/Titulación	Centros	Preinscr. Total	Admitidos			Total	Nuevos Total
				1ª Opción	2ª Opción Julio+Sept. 2015	Resto		
CENTROS ADSCRITOS			511	319	59	74	658	604
CIENCIAS SOCIALES Y JURÍDICAS								
G	Educación Social	Centro Sup. Estudios Univers. La Salle	22	22	6	2	34	28
G	Magisterio En Educación Infantil	Centro Sup. Estudios Univers. La Salle	86	83	9	7	114	97
G	Magisterio En Educación Primaria	Centro Sup. Estudios Univers. La Salle	74	50	6	4	65	79
G	Trabajo Social	Centro Sup. Estudios Univers. La Salle	28	27	4	3	44	28
Total Grado			210	182	25	16	257	232
TOTAL CC. SOCIALES Y JURÍDICAS			210	182	25	16	257	232
CIENCIAS DE LA SALUD								
G	Enfermería	E.U. Enfermería Cruz Roja	103	21	12	34	130	99
G	Enfermería	E.U. Enfermería Jimenez Díaz	45	9	6	15	100	88
G	Fisioterapia	Centro Sup. Estudios Univers. La Salle	111	65	5	0	90	112
G	Fisioterapia	E.U. Fisioterapia ONCE	0	0	0	0	0	10
G	Terapia Ocupacional	Centro Sup. Estudios Univers. La Salle	42	42	11	9	81	63
Total Grado			301	137	34	58	401	372
TOTAL CC. DE LA SALUD			301	137	34	58	401	372
TOTAL UNIVERSIDAD			8.410	4.258	972	381	6.772	5.999
CENTROS PROPIOS			7.899	3.939	913	307	6.114	5.395
CENTROS ADSCRITOS			511	319	59	74	658	604

Anexo a.1 Universidades públicas



UNIVERSIDAD CARLOS III DE MADRID ENSEÑANZAS DE GRADO (CONT.)

Ciclo	Área/Titulación	Centros	Oferta 2015-2016	Preinscr. Julio 15	Admitidos			Total
					1ª Opción	2ª Opción	Resto	
					Julio 2015			
CENTROS PROPIOS			3.555	5.184	2.407	684	100	3.725
ARTES Y HUMANIDADES								
G	Humanidades	Fac. Human., Comunicación y Documentación (Getafe)	60	14	14	4	0	21
G	Humanidades (semipresencial)	Fac. Human., Comunicación y Documentación (Getafe)		20	20	0	0	20
Total Grado			60	34	34	4	0	41
TOTAL ARTES Y HUMANIDADES			60	34	34	4	0	41
CIENCIAS SOCIALES Y JURÍDICAS								
G	Administración de Empresas	Fac. Ciencias Sociales y Jurídicas (Colmenarejo)	50	64	25	22	0	60
G	Administración de Empresas	Fac. Ciencias Sociales y Jurídicas (Getafe)	300	476	206	77	4	323
G	Ciencias Políticas	Fac. Ciencias Sociales y Jurídicas (Getafe)	40	24	18	8	8	45
G	Ciencias Políticas-Sociología	Fac. Ciencias Sociales y Jurídicas (Getafe)	40	37	21	3	1	40
G	Comunicación Audiovisual	Fac. Human., Comunicación y Documentación (Getafe)	130	278	112	17	0	132
G	Derecho	Fac. Ciencias Sociales y Jurídicas (Colmenarejo)	40	31	22	11	4	45
G	Derecho	Fac. Ciencias Sociales y Jurídicas (Getafe)	180	247	128	36	3	197
G	Derecho-Administración de Empresas	Fac. Ciencias Sociales y Jurídicas (Colmenarejo)	80	47	33	36	1	90
G	Derecho-Administración de Empresas	Fac. Ciencias Sociales y Jurídicas (Getafe)	135	323	125	20	1	150
G	Derecho-Ciencias Políticas	Fac. Ciencias Sociales y Jurídicas (Getafe)	80	66	49	25	1	91
G	Derecho-Economía	Fac. Ciencias Sociales y Jurídicas (Getafe)	90	143	86	13	0	103
G	Economía	Fac. Ciencias Sociales y Jurídicas (Getafe)	190	244	126	44	2	206
G	Estadística y Empresa	Fac. Ciencias Sociales y Jurídicas (Getafe)	40	35	27	8	2	45
G	Estudios Internacionales	Fac. Ciencias Sociales y Jurídicas (Getafe)	40	70	23	14	2	45
G	Estudios Internacionales - Administración de Empresas (Inglés)	Fac. Ciencias Sociales y Jurídicas (Getafe)	40	396	40	1	0	41
G	Estudios Internacionales - Ciencias Políticas (Bilingüe)	Fac. Ciencias Sociales y Jurídicas (Getafe)	40	64	16	19	1	45
G	Estudios Internacionales - Derecho (Bilingüe)	Fac. Ciencias Sociales y Jurídicas (Getafe)	40	251	38	2	0	41
G	Filosofía, Políticas y Económicas	Fac. Ciencias Sociales y Jurídicas (Getafe)	10	41	15	1	0	16
G	Finanzas y Contabilidad	Fac. Ciencias Sociales y Jurídicas (Getafe)	110	123	85	19	2	125
G	Información y Documentación	Fac. Human., Comunicación y Documentación (Getafe)	40	6	6	0	1	8
G	Información y Documentación (semipresencial)	Fac. Human., Comunicación y Documentación (Colmenarejo)	40	10	10	0	1	11
G	Periodismo	Fac. Human., Comunicación y Documentación (Getafe)	120	174	77	37	0	121
G	Periodismo-Comunicación Audiovisual	Fac. Human., Comunicación y Documentación (Getafe)	110	327	112	3	0	115
G	Periodismo - Humanidades	Fac. Human., Comunicación y Documentación (Getafe)	40	53	33	6	0	40
G	Relaciones Laborales y Empleo	Fac. Ciencias Sociales y Jurídicas (Getafe)	60	42	41	12	4	65
G	Sociología	Fac. Ciencias Sociales y Jurídicas (Getafe)	40	29	22	9	4	50
G	Turismo	Fac. Ciencias Sociales y Jurídicas (Colmenarejo)	60	23	23	2	1	38
Total Grado			2.185	3.624	1.519	445	43	2.288
TOTAL CC. SOCIALES Y JURÍDICAS			2.185	3.624	1.519	445	43	2.288

Anexo a.1 Universidades públicas



UNIVERSIDAD CARLOS III DE MADRID ENSEÑANZAS DE GRADO (CONT.)

Ciclo	Área/Titulación	Centros	Oferta 2015-2016	Preinscr. Julio 15	Admitidos			Total
					1ª Opción	2ª Opción	Resto	
					Julio 2015			
INGENIERÍA Y ARQUITECTURA								
G	Ingeniería Aeroespacial (en inglés)	Escuela Politécnica Superior (Leganés)	80	177	82	3	0	86
G	Ingeniería Biomédica (en inglés)	Escuela Politécnica Superior (Leganés)	70	134	63	4	2	75
G	Ingeniería de la Energía (en inglés)	Escuela Politécnica Superior (Leganés)	50	27	24	7	2	50
G	Ingeniería de Sistemas Audiovisuales	Escuela Politécnica Superior (Leganés)	80	57	49	20	11	91
G	Ingeniería de Sistemas de Comunicaciones	Escuela Politécnica Superior (Leganés)	40	28	22	7	7	50
G	Ingeniería Eléctrica	Escuela Politécnica Superior (Leganés)	80	33	20	16	9	80
G	Ingeniería Electrónica Industrial y Automática	Escuela Politécnica Superior (Leganés)	150	128	69	32	8	150
G	Ingeniería en Tecnologías de Telecomunicación	Escuela Politécnica Superior (Leganés)	90	91	67	10	2	95
G	Ingeniería en Tecnologías Industriales	Escuela Politécnica Superior (Leganés)	215	264	146	60	2	230
G	Ingeniería Informática	Escuela Politécnica Superior (Leganés)	160	267	146	8	2	173
G	Ingeniería Informática	Escuela Politécnica Superior (Colmenarejo)	40	31	23	13	3	50
G	Ingeniería Informática-Administración de Empresas	Escuela Politécnica Superior (Colmenarejo)	40	50	33	2	1	41
G	Ingeniería Mecánica	Escuela Politécnica Superior (Leganés)	175	201	83	46	5	180
G	Ingeniería Telemática	Escuela Politécnica Superior (Leganés)	40	38	27	7	3	45
Total Grado			1.310	1.526	854	235	57	1.396
TOTAL INGENIERÍA Y ARQUITECTURA			1.310	1.526	854	235	57	1.396

UNIVERSIDAD CARLOS III DE MADRID ENSEÑANZAS DE GRADO (CONT.)

Ciclo	Área/Titulación	Centros	Oferta 2015-2016	Preinscr. Julio 15	Admitidos			Total
					1ª Opción	2ª Opción	Resto	
					Julio 2015			
CENTROS ADSCRITOS			80	0	0	0	0	0
INGENIERÍA Y ARQUITECTURA								
G	Ingeniería de la Seguridad	Centro Universitario de la Guardia Civil	80	0	0	0	0	0
Total Grado			80	0	0	0	0	0
TOTAL INGENIERÍA Y ARQUITECTURA			80	0	0	0	0	0
TOTAL UNIVERSIDAD			3.635	5.184	684	100	3.725	
CENTROS PROPIOS			3.555	5.184	2.407	684	100	3.725
CENTROS ADSCRITOS			80	0	0	0	0	0

Anexo a.1 Universidades públicas



UNIVERSIDAD CARLOS III DE MADRID ENSEÑANZAS DE GRADO (CONT.)

Ciclo	Área/Titulación	Centros	Preinscr. Sept.	Admitidos			Total
				1ª Opción	2ª Opción	Resto Sept. 2015	
CENTROS PROPIOS			85	36	10	5	61
ARTES Y HUMANIDADES							
G	Humanidades	Fac. Human., Comunicación y Documentación (Getafe)	13	12	4	1	19
G	Humanidades (semipresencial)	Fac. Human., Comunicación y Documentación (Getafe)	0	0	0	0	0
Total Grado			13	12	4	1	19
TOTAL ARTES Y HUMANIDADES			13	12	4	1	19
CIENCIAS SOCIALES Y JURÍDICAS							
G	Administración de Empresas	Fac. Ciencias Sociales y Jurídicas (Colmenarejo)	0	0	0	0	0
G	Administración de Empresas	Fac. Ciencias Sociales y Jurídicas (Getafe)	0	0	0	0	0
G	Ciencias Políticas	Fac. Ciencias Sociales y Jurídicas (Getafe)	0	0	0	0	0
G	Ciencias Políticas-Sociología	Fac. Ciencias Sociales y Jurídicas (Getafe)	0	0	0	0	0
G	Comunicación Audiovisual	Fac. Human., Comunicación y Documentación (Getafe)	0	0	0	0	0
G	Derecho	Fac. Ciencias Sociales y Jurídicas (Colmenarejo)	0	0	0	0	0
G	Derecho	Fac. Ciencias Sociales y Jurídicas (Getafe)	0	0	0	0	0
G	Derecho-Administración de Empresas	Fac. Ciencias Sociales y Jurídicas (Colmenarejo)	0	0	0	0	0
G	Derecho-Administración de Empresas	Fac. Ciencias Sociales y Jurídicas (Getafe)	0	0	0	0	0
G	Derecho-Ciencias Políticas	Fac. Ciencias Sociales y Jurídicas (Getafe)	0	0	0	0	0
G	Derecho-Economía	Fac. Ciencias Sociales y Jurídicas (Getafe)	0	0	0	0	0
G	Economía	Fac. Ciencias Sociales y Jurídicas (Getafe)	0	0	0	0	0
G	Estadística y Empresa	Fac. Ciencias Sociales y Jurídicas (Getafe)	0	0	0	0	0
G	Estudios Internacionales	Fac. Ciencias Sociales y Jurídicas (Getafe)	0	0	0	0	0
G	Estudios Internacionales - Administración de Empresas (Inglés)	Fac. Ciencias Sociales y Jurídicas (Getafe)	0	0	0	0	0
G	Estudios Internacionales - Ciencias Políticas (Bilingüe)	Fac. Ciencias Sociales y Jurídicas (Getafe)	0	0	0	0	0
G	Estudios Internacionales - Derecho (Bilingüe)	Fac. Ciencias Sociales y Jurídicas (Getafe)	0	0	0	0	0
G	Filosofía, Políticas y Económicas	Fac. Ciencias Sociales y Jurídicas (Getafe)	0	0	0	0	0
G	Finanzas y Contabilidad	Fac. Ciencias Sociales y Jurídicas (Getafe)	0	0	0	0	0
G	Información y Documentación	Fac. Human., Comunicación y Documentación (Getafe)	0	0	0	0	0
G	Información y Documentación (semipresencial)	Fac. Human., Comunicación y Documentación (Colmenarejo)	8	6	2	2	12
G	Periodismo	Fac. Human., Comunicación y Documentación (Getafe)	1	0	0	0	0
G	Periodismo-Comunicación Audiovisual	Fac. Human., Comunicación y Documentación (Getafe)	0	0	0	0	0
G	Periodismo - Humanidades	Fac. Human., Comunicación y Documentación (Getafe)	0	0	0	0	0
G	Relaciones Laborales y Empleo	Fac. Ciencias Sociales y Jurídicas (Getafe)	0	0	0	0	0
G	Sociología	Fac. Ciencias Sociales y Jurídicas (Getafe)	0	0	0	0	0
G	Turismo	Fac. Ciencias Sociales y Jurídicas (Colmenarejo)	62	18	4	2	30
Total Grado			71	24	6	4	42
TOTAL CC. SOCIALES Y JURÍDICAS			71	24	6	4	42

Anexo a.1 Universidades públicas



UNIVERSIDAD CARLOS III DE MADRID ENSEÑANZAS DE GRADO (CONT.)

Ciclo	Área/Titulación	Centros	Preinscr. Total	Admitidos			Total	Nuevos Total
				1ª Opción	2ª Opción	Resto		
CENTROS PROPIOS			5.269	2.443	694	105	3.786	3.469
ARTES Y HUMANIDADES								
G	Humanidades	Fac. Human., Comunicación y Documentación (Getafe)	27	26	8	1	40	33
G	Humanidades (semipresencial)	Fac. Human., Comunicación y Documentación (Getafe)	20	20	0	0	20	0
Total Grado			47	46	8	1	60	33
TOTAL ARTES Y HUMANIDADES			47	46	8	1	60	33
CIENCIAS SOCIALES Y JURÍDICAS								
G	Administración de Empresas	Fac. Ciencias Sociales y Jurídicas (Colmenarejo)	64	25	22	0	60	54
G	Administración de Empresas	Fac. Ciencias Sociales y Jurídicas (Getafe)	476	206	77	4	323	287
G	Ciencias Políticas	Fac. Ciencias Sociales y Jurídicas (Getafe)	24	18	8	8	45	40
G	Ciencias Políticas-Sociología	Fac. Ciencias Sociales y Jurídicas (Getafe)	37	21	3	1	40	37
G	Comunicación Audiovisual	Fac. Human., Comunicación y Documentación (Getafe)	278	112	17	0	132	145
G	Derecho	Fac. Ciencias Sociales y Jurídicas (Colmenarejo)	31	22	11	4	45	39
G	Derecho	Fac. Ciencias Sociales y Jurídicas (Getafe)	247	128	36	3	197	186
G	Derecho-Administración de Empresas	Fac. Ciencias Sociales y Jurídicas (Colmenarejo)	47	33	36	1	90	78
G	Derecho-Administración de Empresas	Fac. Ciencias Sociales y Jurídicas (Getafe)	323	125	20	1	150	144
G	Derecho-Ciencias Políticas	Fac. Ciencias Sociales y Jurídicas (Getafe)	66	49	25	1	91	81
G	Derecho-Economía	Fac. Ciencias Sociales y Jurídicas (Getafe)	143	86	13	0	103	98
G	Economía	Fac. Ciencias Sociales y Jurídicas (Getafe)	244	126	44	2	206	195
G	Estadística y Empresa	Fac. Ciencias Sociales y Jurídicas (Getafe)	35	27	8	2	45	36
G	Estudios Internacionales	Fac. Ciencias Sociales y Jurídicas (Getafe)	70	23	14	2	45	43
G	Estudios Internacionales - Administración de Empresas (Inglés)	Fac. Ciencias Sociales y Jurídicas (Getafe)	396	40	1	0	41	38
G	Estudios Internacionales - Ciencias Políticas (Bilingüe)	Fac. Ciencias Sociales y Jurídicas (Getafe)	64	16	19	1	45	38
G	Estudios Internacionales - Derecho (Bilingüe)	Fac. Ciencias Sociales y Jurídicas (Getafe)	251	38	2	0	41	41
G	Filosofía, Políticas y Económicas	Fac. Ciencias Sociales y Jurídicas (Getafe)	41	15	1	0	16	14
G	Finanzas y Contabilidad	Fac. Ciencias Sociales y Jurídicas (Getafe)	123	85	19	2	125	87
G	Información y Documentación	Fac. Human., Comunicación y Documentación (Getafe)	6	6	0	1	8	24
G	Información y Documentación (semipresencial)	Fac. Human., Comunicación y Documentación (Colmenarejo)	18	16	2	3	23	0
G	Periodismo	Fac. Human., Comunicación y Documentación (Getafe)	175	77	37	0	121	116
G	Periodismo-Comunicación Audiovisual	Fac. Human., Comunicación y Documentación (Getafe)	327	112	3	0	115	121
G	Periodismo - Humanidades	Fac. Human., Comunicación y Documentación (Getafe)	53	33	6	0	40	46
G	Relaciones Laborales y Empleo	Fac. Ciencias Sociales y Jurídicas (Getafe)	42	41	12	4	65	47
G	Sociología	Fac. Ciencias Sociales y Jurídicas (Getafe)	29	22	9	4	50	38
G	Turismo	Fac. Ciencias Sociales y Jurídicas (Colmenarejo)	85	41	6	3	68	52
Total Grado			3.695	1.543	451	47	2.330	2.125
TOTAL CC. SOCIALES y JURÍDICAS			3.695	1.543	451	47	2.330	2.125

Anexo a.1 Universidades públicas



UNIVERSIDAD CARLOS III DE MADRID ENSEÑANZAS DE GRADO (CONT.)

Ciclo	Área/Titulación	Centros	Preinscr. Total	Admitidos			Nuevos Total
				1ª Opción	2ª Opción	Resto	
INGENIERÍA Y ARQUITECTURA							
G	Ingeniería Aeroespacial (en inglés)	Escuela Politécnica Superior (Leganés)	177	82	3	0	75
G	Ingeniería Biomédica (en inglés)	Escuela Politécnica Superior (Leganés)	134	63	4	2	73
G	Ingeniería de la Energía (en inglés)	Escuela Politécnica Superior (Leganés)	27	24	7	2	42
G	Ingeniería de Sistemas Audiovisuales	Escuela Politécnica Superior (Leganés)	58	49	20	11	85
G	Ingeniería de Sistemas de Comunicaciones	Escuela Politécnica Superior (Leganés)	28	22	7	7	47
G	Ingeniería Eléctrica	Escuela Politécnica Superior (Leganés)	33	20	16	9	75
G	Ingeniería Electrónica Industrial y Automática	Escuela Politécnica Superior (Leganés)	128	69	32	8	158
G	Ingeniería en Tecnologías de Telecomunicación	Escuela Politécnica Superior (Leganés)	91	67	10	2	86
G	Ingeniería en Tecnologías Industriales	Escuela Politécnica Superior (Leganés)	264	146	60	2	205
G	Ingeniería Informática	Escuela Politécnica Superior (Colmenarejo)	267	146	8	2	170
G	Ingeniería Informática	Escuela Politécnica Superior (Leganés)	31	23	13	3	38
G	Ingeniería Informática-Administración de Empresas	Escuela Politécnica Superior (Colmenarejo)	50	33	2	1	36
G	Ingeniería Mecánica	Escuela Politécnica Superior (Leganés)	201	83	46	5	178
G	Ingeniería Telemática	Escuela Politécnica Superior (Leganés)	38	27	7	3	43
Total Grado			1.527	854	235	57	1.311
TOTAL INGENIERÍA Y ARQUITECTURA			1.527	854	235	57	1.311

UNIVERSIDAD CARLOS III DE MADRID ENSEÑANZAS DE GRADO (CONT.)

Ciclo	Área/Titulación	Centros	Preinscr. Total	Admitidos			Nuevos Total
				1ª Opción	2ª Opción	Resto	
CENTROS ADSCRITOS			0	0	0	0	72
INGENIERÍA Y ARQUITECTURA							
G	Ingeniería de la Seguridad	Centro Universitario de la Guardia Civil	0	0	0	0	72
Total Grado			0	0	0	0	72
TOTAL INGENIERÍA Y ARQUITECTURA			0	0	0	0	72
TOTAL UNIVERSIDAD			5.269	2.443	694	105	3.541
CENTROS PROPIOS			5.269	2.443	694	105	3.469
CENTROS ADSCRITOS			0	0	0	0	72

Anexo a.1 Universidades públicas



UNIVERSIDAD CARLOS III DE MADRID ENSEÑANZAS DE GRADO (CONT.)

Ciclo	Área/Titulación	Centros	Oferta 2015-2016	Preinscr. Julio 15	Admitidos			Total
					1ª Opción	2ª Opción	Resto	
					Julio 2015			
CENTROS PROPIOS								
ARTES Y HUMANIDADES								
G	Arqueología	Fac. Geografía e Historia	60	106	65	2	1	71
G	Bellas Artes	Fac. Bellas Artes	250	506	295	36	0	341
G	Conservación y Restauración del Patrimonio	Fac. Bellas Artes	60	87	59	16	2	84
G	Diseño	Fac. Bellas Artes	90	393	112	2	0	115
G	Español: Lengua y Literatura	Fac. Filología	180	124	124	8	3	142
G	Estudios Hispano-Alemanes	Fac. Filología	30	14	13	1	1	17
G	Estudios Ingleses	Fac. Filología	200	232	206	40	17	296
G	Estudios Semíticos e Islámicos	Fac. Filología	35	9	9	0	0	11
G	Filología Clásica	Fac. Filología	50	36	36	1	1	40
G	Filosofía	Fac. Filosofía	120	85	85	15	4	120
G	Historia	Fac. Geografía e Historia	250	179	179	16	8	223
G	Historia del Arte	Fac. Geografía e Historia	250	171	171	13	22	228
G	Historia -Filología Clásica	Fac. Filología	25	33	31	2	0	33
G	Lenguas Modernas y sus Literaturas	Fac. Filología	250	178	178	36	5	243
G	Lingüística y Lenguas Aplicadas	Fac. Filología	60	39	39	2	2	49
G	Literatura General y Comparada	Fac. Filología	75	83	83	1	2	91
G	Musicología	Fac. Geografía e Historia	60	82	67	5	3	84
G	Traducción e Interpretación	Fac. Filología	60	230	61	10	0	71
Total Grado			2.105	2.587	1.813	206	71	2.259
TOTAL ARTES Y HUMANIDADES			2.105	2.587	1.813	206	71	2.259
CIENCIAS SOCIALES Y JURÍDICAS								
G	Administración y Dirección de Empresas	Fac. Ciencias Económicas y Empresariales	340	459	255	119	15	472
G	Antropología Social y Cultural	Fac. Ciencias Políticas y Sociología	110	49	49	14	13	93
G	Ciencias Políticas	Fac. Ciencias Políticas y Sociología	165	125	125	36	27	234
G	Ciencias Políticas - Filosofía	Fac. CC. Políticas y Sociología / Fac. Filosofía	40	58	41	1	3	52
G	Comercio	Fac. Comercio y Turismo	280	283	245	44	13	335
G	Comunicación Audiovisual	Fac. Ciencias de la Información	270	439	250	66	5	363
G	Criminología	Fac. Derecho	60	313	56	11	2	82
G	Derecho (incluye el Hispano-Francés)	Fac. Derecho	706	747	645	150	45	994
G	Derecho - Admón. y Dirección de Empresas	Fac. Derecho / Fac. CC. Económicas y Empresariales	120	151	116	38	5	192
G	Derecho - Ciencias Políticas	Fac. Derecho / Fac. CC. Políticas y Sociología	55	91	63	5	0	75

Anexo a.1 Universidades públicas



UNIVERSIDAD COMPLUTENSE DE MADRID. ENSEÑANZAS DE GRADO (CONT.)

Ciclo	Área/Titulación	Centros	Oferta 2015-2016	Preinscr. Julio 15	Admitidos			Total
					1ª Opción	2ª Opción	Resto	
G	Derecho-Filosofía	Fac. Derecho / Fac. Filosofía	60	65	52	9	3	77
G	Derecho-Relaciones Laborales y RR.HH.	Fac. Derecho	60	64	50	16	2	76
G	Economía	Fac. Ciencias Económicas y Empresariales	300	252	190	119	25	436
G	Economía - Matemáticas y Estadística	Fac. Ciencias Económicas y Empresariales	30	84	33	6	1	42
G	Educación Social	Fac. Educación / Centro Formación Profesorado	120	197	104	10	11	151
G	Estadística Aplicada	Fac. Estudios Estadísticos	100	50	50	16	7	89
G	Finanzas, Banca y Seguros	Fac. Ciencias Económicas y Empresariales	60	121	51	14	5	74
G	Geografía y Ordenación del Territorio	Fac. Geografía e Historia	60	39	39	4	3	52
G	Gestión y Administración Pública	Fac. CC. Políticas y Sociología	110	29	29	13	8	69
G	Información y Documentación	Fac. Ciencias de la Documentación	100	18	18	1	5	29
G	Maestro en Educación Infantil	Fac. Educación / Centro Formación Profesorado	300	451	305	24	6	363
G	Maestro en Educación Primaria	Fac. Educación / Centro Formación Profesorado	340	472	325	54	11	430
G	Pedagogía	Fac. Educación / Centro Formación Profesorado	180	171	110	27	14	244
G	Periodismo	Fac. Ciencias de la Información	700	801	639	129	53	961
G	Publicidad y Relaciones Públicas	Fac. Ciencias de la Información	270	496	287	35	7	348
G	Relaciones Internacionales	Fac. Ciencias Políticas y Sociología	110	172	94	17	2	132
G	Relaciones Laborales y RR.HH.	Fac. Derecho	170	142	137	33	19	249
G	Sociología	Fac. Ciencias Políticas y Sociología	165	76	76	33	47	233
G	Sociología - Relaciones Internacionales y Experto en Desarrollo	Fac. Ciencias Políticas y Sociología	55	58	29	12	3	62
G	Trabajo Social	Fac. Trabajo Social	325	289	237	64	56	468
G	Turismo	Fac. Comercio y Turismo	250	238	226	29	40	349
Total Grado			6.011	7.000	4.926	1.149	456	7.826
TOTAL CC. SOCIALES Y JURÍDICAS			6.011	7.000	4.926	1.149	456	7.826
CIENCIAS								
G	Biología	Fac. Ciencias Biológicas	350	412	216	139	31	507
G	Bioquímica	Fac. Ciencias Químicas	64	223	71	28	14	131
G	Ciencias y Tecnologías de los Alimentos	Fac. Veterinaria	85	83	49	26	23	159
G	Física	Fac. Ciencias Físicas 225	290	155	128	4	310	
G	Geología	Fac. Ciencias Geológicas	100	48	48	12	14	92
G	Matemáticas	Fac. Ciencias Matemáticas 142	155	98	51	1	194	
G	Matemáticas y Estadística	Fac. Ciencias Matemáticas	40	38	18	12	3	54
G	Matemáticas-Física	Fac. Ciencias Matemáticas	25	171	44	0	0	44
G	Química	Fac. Ciencias Químicas	225	242	129	61	52	346
Total Grado			1.256	1.662	828	457	142	1.837
TOTAL CIENCIAS			1.256	1.662	828	457	142	1.837

Anexo a.1 Universidades públicas



UNIVERSIDAD COMPLUTENSE DE MADRID. ENSEÑANZAS DE GRADO (CONT.)

Ciclo	Área/Titulación	Centros	Oferta 2015-2016	Preinscr. Julio 15	Admitidos			Total
					1ª Opción	2ª Opción	Resto	
					Julio 2015			
CIENCIAS DE LA SALUD								
G	Enfermería	Fac. Enfermería, Fisioterapia y Podología	250	691	184	77	57	511
G	Farmacia	Fac. Farmacia	400	631	347	73	74	694
G	Fisioterapia	Fac. Enfermería, Fisioterapia y Podología	66	561	75	7	19	166
G	Logopedia	Fac. Psicología	100	116	62	11	47	178
G	Medicina	Fac. Medicina	320	2.415	555	62	0	617
G	Nutrición Humana y Dietética	Fac. Medicina	100	194	64	22	29	180
G	Odontología	Fac. Odontología	100	430	108	5	4	231
G	Óptica y Optometría	Fac. Óptica y Optometría	170	168	168	40	119	439
G	Podología	Fac. Enfermería, Fisioterapia y Podología	70	97	45	10	41	130
G	Psicología	Fac. Psicología	400	1.020	317	140	70	667
G	Terapia Ocupacional	Fac. Medicina	80	128	46	11	25	120
G	Veterinaria	Fac. Veterinaria	165	1.048	225	9	18	311
Total Grado			2.221	7.499	2.196	467	503	4.244
TOTAL CC. DE LA SALUD			2.221	7.499	2.196	467	503	4.244
INGENIERÍA Y ARQUITECTURA								
G	Desarrollo de Videojuegos	Fac. Informática	50	140	27	16	0	56
G	Ingeniería de Computadores	Fac. Informática	70	50	27	10	12	90
G	Ingeniería de Materiales	Fac. Ciencias Físicas	50	42	30	16	8	74
G	Ingeniería del Software	Fac. Informática	90	103	66	15	5	106
G	Ingeniería Electrónica de Comunicaciones	Fac. Ciencias Físicas	50	41	32	10	9	72
G	Ingeniería Geológica	Fac. Ciencias Geológicas	50	9	9	2	3	20
G	Ingeniería Informática	Fac. Informática	165	237	134	39	6	210
G	Ingeniería Informática-Matemáticas	Fac. Ciencias Matemáticas / Fac. de Informática	28	87	27	7	0	34
G	Ingeniería Matemática	Fac. Ciencias Matemáticas	58	95	60	9	0	77
G	Ingeniería Química	Fac. Ciencias Químicas	82	83	55	15	17	114
Total Grado			693	887	467	139	60	853
TOTAL INGENIERÍA Y ARQUITECTURA			693	887	467	139	60	853

Anexo a.1 Universidades públicas



UNIVERSIDAD COMPLUTENSE DE MADRID. ENSEÑANZAS DE GRADO (CONT.)

Ciclo	Área/Titulación	Centros	Oferta 2015-2016	Preinscr. Julio 15	Admitidos			Total
					1ª Opción	2ª Opción	Resto Julio 2015	
CENTROS ADSCRITOS			2.050	658	609	26	6	689
CIENCIAS SOCIALES Y JURÍDICAS								
G	Administración y Dirección de Empresas	Centro de Enseñanza Superior Cardenal Cisneros	80	20	18	2	0	20
G	Administración y Dirección de Empresas	Centro Universitario de Estudios Financieros CUNEF	180	156	153	2	1	156
G	Administración y Dirección de Empresas	R.C.U. María Cristina	25	6	6	0	0	6
G	Administración y Dirección de Empresas	Centro de Enseñanza Superior Villanueva	70	41	41	0	0	41
G	Comunicación Audiovisual	Centro de Enseñanza Superior Villanueva	50	15	14	0	0	15
G	Derecho	Centro de Enseñanza Superior Cardenal Cisneros	80	7	6	0	0	8
G	Derecho	Centro Universitario de Estudios Financieros CUNEF	30	29	28	1	0	29
G	Derecho	C.E.S. Instituto de Estudios Bursátiles	70	18	13	0	0	13
G	Derecho	R.C.U. María Cristina	25	3	3	0	0	3
G	Derecho	Centro de Enseñanza Superior Villanueva	65	27	27	0	0	27
G	Derecho	Instituto Superior de Derecho y Economía (ISDE)	75	3	0	0	0	0
G	Derecho - Administración y Dirección de Empresas	Centro Universitario de Estudios Financieros CUNEF	150	83	81	3	2	90
G	Educación Social	C.E.S Don Bosco	30	6	5	1	0	7
G	Maestro Educación Infantil	C.E.S. Don Bosco	140	30	28	0	0	33
G	Maestro Educación Infantil	E.U. Profesorado Escuni	125	28	28	1	1	36
G	Maestro Educación Infantil	E.U. Prof. Fomento Centros de Enseñanza	80	10	10	0	0	10
G	Maestro Educación Primaria	C.E.S. Don Bosco	140	24	19	2	0	22
G	Maestro Educación Primaria	E.U. Profesorado Escuni	175	11	10	0	0	13
G	Maestro Educación Primaria	E.U. Profesorado Fomento Centros de Enseñanza	80	29	25	0	0	25
G	Pedagogía	C.E.S Don Bosco	30	5	4	1	0	6
G	Periodismo	Centro de Enseñanza Superior Villanueva	50	7	7	0	0	7
G	Publicidad y Relaciones Públicas	Centro de Enseñanza Superior Villanueva	60	16	15	1	0	16
Total Grado			1.810	574	541	14	4	583
TOTAL CC. SOCIALES Y JURÍDICAS			1.810	574	541	14	4	583
CIENCIAS DE LA SALUD								
G	Psicología	Centro de Enseñanza Superior Cardenal Cisneros	180	66	55	9	2	87
G	Psicología	Centro de Enseñanza Superior Villanueva	60	18	13	3	0	19
Total Grado			240	84	68	12	2	106
TOTAL CC. DE LA SALUD			240	84	68	12	2	106
TOTAL UNIVERSIDAD			14.336	20.293	10.839	2.444	1.238	17.708
CENTROS PROPIOS			12.286	19.635	10.230	2.418	1.232	17.019
CENTROS ADSCRITOS			2.050	658	609	26	6	689

Anexo a.1 Universidades públicas



UNIVERSIDAD COMPLUTENSE DE MADRID. ENSEÑANZAS DE GRADO (CONT.)

Ciclo	Área/Titulación	Centros	Preinscr. Sept.	Admitidos			Total
				1ª Opción	2ª Opción	Resto	
CENTROS PROPIOS			998	526	142	48	870
ARTES Y HUMANIDADES							
G	Arqueología	Fac. Geografía e Historia	0	0	0	0	0
G	Bellas Artes	Fac. Bellas Artes	0	0	0	0	0
G	Conservación y Restauración del Patrimonio	Fac. Bellas Artes	0	0	0	0	0
G	Diseño	Fac. Bellas Artes	0	0	0	0	0
G	Español: Lengua y Literatura	Fac. Filología	47	44	10	2	65
G	Estudios Hispano-Alemanes	Fac. Filología	3	2	0	0	2
G	Estudios Ingleses	Fac. Filología	0	0	0	0	0
G	Estudios Semíticos e Islámicos	Fac. Filología	13	12	0	0	13
G	Filología Clásica	Fac. Filología	14	12	2	0	16
G	Filosofía	Fac. Filosofía	53	39	9	2	60
G	Historia	Fac. Geografía e Historia	65	54	19	1	94
G	Historia del Arte	Fac. Geografía e Historia	62	54	9	2	79
G	Historia -Filología Clásica	Fac. Filología	0	0	0	0	0
G	Lenguas Modernas y sus Literaturas	Fac. Filología	72	64	12	1	85
G	Lingüística y Lenguas Aplicadas	Fac. Filología	21	18	5	0	23
G	Literatura General y Comparada	Fac. Filología	35	5	0	0	5
G	Musicología	Fac. Geografía e Historia	0	0	0	0	0
G	Traducción e Interpretación	Fac. Filología	0	0	0	0	0
Total Grado			385	304	66	8	442
TOTAL ARTES Y HUMANIDADES			385	304	66	8	442
CIENCIAS SOCIALES Y JURÍDICAS							
G	Administración y Dirección de Empresas	Fac. Ciencias Económicas y Empresariales	2	0	0	0	0
G	Antropología Social y Cultural	Fac. Ciencias Políticas y Sociología	33	23	17	3	55
G	Ciencias Políticas	Fac. Ciencias Políticas y Sociología	1	0	0	0	0
G	Ciencias Políticas - Filosofía	Fac. CC. Políticas y Sociología / Fac. Filosofía	17	2	1	0	4
G	Comercio	Fac. Comercio y Turismo	0	0	0	0	0
G	Comunicación Audiovisual	Fac. Ciencias de la Información	1	0	0	0	0
G	Criminología	Fac. Derecho	2	1	0	0	1
G	Derecho (incluye el Hispano-Francés)	Fac. Derecho	10	3	1	0	4
G	Derecho - Administración y Dirección de Empresas	Fac. Derecho / Fac. CC. Económicas y Empresariales	1	0	0	0	0
G	Derecho - Ciencias Políticas	Fac. Derecho / Fac. CC. Políticas y Sociología	131	3	0	0	3

Anexo a.1 Universidades públicas



UNIVERSIDAD COMPLUTENSE DE MADRID. ENSEÑANZAS DE GRADO (CONT.)

Ciclo	Área/Titulación	Centros	Preinscr. Sept.	Admitidos			Total
				1ª Opción	2ª Opción	Resto Sept. 2015	
G	Derecho-Filosofía	Fac. Derecho / Fac. Filosofía	0	0	0	0	0
G	Derecho-Relaciones Laborales y RR.HH.	Fac. Derecho	0	0	0	0	0
G	Economía	Fac. Ciencias Económicas y Empresariales	0	0	0	0	0
G	Economía - Matemáticas y Estadística	Fac. Ciencias Económicas y Empresariales	0	0	0	0	0
G	Educación Social	Fac. Educación / Centro Formación Profesorado	0	0	0	0	0
G	Estadística Aplicada	Fac. Estudios Estadísticos	61	29	4	2	40
G	Finanzas, Banca y Seguros	Fac. Ciencias Económicas y Empresariales	0	0	0	0	0
G	Geografía y Ordenación del Territorio	Fac. Geografía e Historia	21	16	3	9	34
G	Gestión y Administración Pública	Fac. CC. Políticas y Sociología	50	20	25	4	80
G	Información y Documentación	Fac. Ciencias de la Documentación	49	47	9	17	94
G	Maestro en Educación Infantil	Fac. Educación / Centro Formación Profesorado	0	0	1	0	1
G	Maestro en Educación Primaria	Fac. Educación / Centro Formación Profesorado	1	0	0	0	0
G	Pedagogía	Fac. Educación / Centro Formación Profesorado	0	0	0	0	0
G	Periodismo	Fac. Ciencias de la Información	0	0	0	0	0
G	Publicidad y Relaciones Públicas	Fac. Ciencias de la Información	1	0	0	0	0
G	Relaciones Internacionales	Fac. Ciencias Políticas y Sociología	0	0	0	0	0
G	Relaciones Laborales y RR.HH.	Fac. Derecho	0	0	0	0	0
G	Sociología	Fac. Ciencias Políticas y Sociología	133	12	5	0	19
G	Sociología - Relaciones Internacionales y Experto en	Fac. Ciencias Políticas y Sociología	1	0	0	0	0
G	Trabajo Social	Fac. Trabajo Social	0	0	0	0	0
G	Turismo	Fac. Comercio y Turismo	0	0	0	0	0
Total Grado			515	156	66	35	335
TOTAL CC. SOCIALES Y JURÍDICAS			515	156	66	35	335
CIENCIAS							
G	Biología	Fac. Ciencias Biológicas	2	0	0	0	0
G	Bioquímica	Fac. Ciencias Químicas	0	0	0	0	0
G	Ciencias y Tecnologías de los Alimentos	Fac. Veterinaria	0	0	0	0	0
G	Física	Fac. Ciencias Físicas	0	0	0	0	0
G	Geología	Fac. Ciencias Geológicas	70	44	3	0	49
G	Matemáticas	Fac. Ciencias Matemáticas	0	0	0	0	0
G	Matemáticas y Estadística	Fac. Ciencias Matemáticas	0	0	0	0	0
G	Matemáticas-Física	Fac. Ciencias Matemáticas	0	0	0	0	0
G	Química	Fac. Ciencias Químicas	0	0	0	0	0
Total Grado			72	44	3	0	49
TOTAL CIENCIAS			72	44	3	0	49

Anexo a.1 Universidades públicas



UNIVERSIDAD COMPLUTENSE DE MADRID. ENSEÑANZAS DE GRADO (CONT.)

Ciclo	Área/Titulación	Centros	Preinscr. Sept.	Admitidos			Total
				1ª Opción	2ª Opción	Resto Sept. 2015	
CIENCIAS DE LA SALUD							
G	Enfermería	Fac. Enfermería, Fisioterapia y Podología	1	0	0	0	0
G	Farmacia	Fac. Farmacia	0	0	0	0	0
G	Fisioterapia	Fac. Enfermería, Fisioterapia y Podología	0	0	0	0	0
G	Logopedia	Fac. Psicología	1	1	0	0	1
G	Medicina	Fac. Medicina	0	0	0	0	0
G	Nutrición Humana y Dietética	Fac. Medicina	1	0	0	0	0
G	Odontología	Fac. Odontología	0	0	0	0	0
G	Óptica y Optometría	Fac. Óptica y Optometría	0	0	0	0	0
G	Podología	Fac. Enfermería, Fisioterapia y Podología	0	0	0	0	0
G	Psicología	Fac. Psicología	0	0	0	0	0
G	Terapia Ocupacional	Fac. Medicina	0	0	0	0	0
G	Veterinaria	Fac. Veterinaria	0	0	0	0	0
		Total Grado	3	1	0	0	1
		TOTAL CC. DE LA SALUD	3	1	0	0	1
INGENIERÍA Y ARQUITECTURA							
G	Desarrollo de Videojuegos	Fac. Informática	2	1	0	0	1
G	Ingeniería de Computadores	Fac. Informática	0	0	0	0	0
G	Ingeniería de Materiales	Fac. Ciencias Físicas	0	0	0	0	0
G	Ingeniería del Software	Fac. Informática	0	0	0	0	0
G	Ingeniería Electrónica de Comunicaciones	Fac. Ciencias Físicas	0	0	0	0	0
G	Ingeniería Geológica	Fac. Ciencias Geológicas	21	20	7	5	42
G	Ingeniería Informática	Fac. Informática	0	0	0	0	0
G	Ingeniería Informática-Matemáticas	Fac. Ciencias Matemáticas / Fac. de Informática	0	0	0	0	0
G	Ingeniería Matemática	Fac. Ciencias Matemáticas	0	0	0	0	0
G	Ingeniería Química	Fac. Ciencias Químicas	0	0	0	0	0
		Total Grado	23	21	7	5	43
		TOTAL INGENIERÍA Y ARQUITECTURA	23	21	7	5	43

Anexo a.1 Universidades públicas



UNIVERSIDAD COMPLUTENSE DE MADRID. ENSEÑANZAS DE GRADO (CONT.)

Ciclo	Área/Titulación	Centros	Preinscr. Sept.	Admitidos			Total
				1ª Opción	2ª Opción	Resto	
			Sept. 2015				
CENTROS ADSCRITOS			670	479	9	0	492
CIENCIAS SOCIALES Y JURÍDICAS							
G	Administración y Dirección de Empresas	Centro de Enseñanza Superior Cardenal Cisneros	42	35	1	0	38
G	Administración y Dirección de Empresas	Centro Universitario de Estudios Financieros CUNEF	6	5	0	0	5
G	Administración y Dirección de Empresas	R.C.U. María Cristina	4	3	0	0	3
G	Administración y Dirección de Empresas	Centro de Enseñanza Superior Villanueva	23	17	0	0	17
G	Comunicación Audiovisual	Centro de Enseñanza Superior Villanueva	20	4	0	0	4
G	Derecho	Centro de Enseñanza Superior Cardenal Cisneros	34	27	0	0	27
G	Derecho	Centro Universitario de Estudios Financieros CUNEF	2	1	0	0	1
G	Derecho	C.E.S. Instituto de Estudios Bursátiles	1	1	0	0	1
G	Derecho	R.C.U. María Cristina	5	4	0	0	4
G	Derecho	Centro de Enseñanza Superior Villanueva	25	16	0	0	16
G	Derecho	Instituto Superior de Derecho y Economía (ISDE)	8	7	0	0	7
G	Derecho - Admón. y Dirección de Empresas	Centro Universitario de Estudios Financieros CUNEF	6	6	0	0	6
G	Educación Social	C.E.S Don Bosco	11	9	0	0	9
G	Maestro Educación Infantil	C.E.S. Don Bosco	35	28	1	0	30
G	Maestro Educación Infantil	E.U. Profesorado Escuni	64	56	1	0	58
G	Maestro Educación Infantil	E.U. Prof. Fomento Centros de Enseñanza	33	15	0	0	15
G	Maestro Educación Primaria	C.E.S. Don Bosco	40	30	1	0	31
G	Maestro Educación Primaria	E.U. Profesorado Escuni	59	53	4	0	57
G	Maestro Educación Primaria	E.U. Profesorado Fomento Centros de Enseñanza	17	11	0	0	11
G	Pedagogía	C.E.S Don Bosco	15	5	0	0	5
G	Periodismo	Centro de Enseñanza Superior Villanueva	27	10	0	0	10
G	Publicidad y Relaciones Públicas	Centro de Enseñanza Superior Villanueva	15	9	0	0	9
Total Grado			492	352	8	0	364
TOTAL CC. SOCIALES Y JURÍDICAS			492	352	8	0	364
CIENCIAS DE LA SALUD							
G	Psicología	Centro de Enseñanza Superior Cardenal Cisneros	130	89	0	0	89
G	Psicología	Centro de Enseñanza Superior Villanueva	48	38	1	0	39
Total Grado			178	127	1	0	128
TOTAL CC. DE LA SALUD			178	127	1	0	128
TOTAL UNIVERSIDAD			1.668	1.005	151	48	1.362
CENTROS PROPIOS			998	526	142	48	870
CENTROS ADSCRITOS			670	479	9	0	492

Anexo a.1 Universidades públicas



UNIVERSIDAD COMPLUTENSE DE MADRID. ENSEÑANZAS DE GRADO (CONT.)

Ciclo	Área/Titulación	Centros	Preinscr. Total	Admitidos			Total	Nuevos Total
				1ª Opción	2ª Opción Julio+Sept. 2015	Resto		
CENTROS PROPIOS			20.633	10.756	2.560	1.280	17.889	13.084
ARTES Y HUMANIDADES								
G	Arqueología	Fac. Geografía e Historia	106	65	2	1	71	61
G	Bellas Artes	Fac. Bellas Artes	506	295	36	0	341	283
G	Conservación y Restauración del Patrimonio	Fac. Bellas Artes	87	59	16	2	84	63
G	Diseño	Fac. Bellas Artes	393	112	2	0	115	100
G	Español: Lengua y Literatura	Fac. Filología	171	168	18	5	207	192
G	Estudios Hispano-Alemanes	Fac. Filología	17	15	1	1	19	20
G	Estudios Ingleses	Fac. Filología	232	206	40	17	296	203
G	Estudios Semíticos e Islámicos	Fac. Filología	22	21	0	0	24	24
G	Filología Clásica	Fac. Filología	50	48	3	1	56	45
G	Filosofía	Fac. Filosofía	138	124	24	6	180	123
G	Historia	Fac. Geografía e Historia	244	233	35	9	317	249
G	Historia del Arte	Fac. Geografía e Historia	233	225	22	24	307	248
G	Historia -Filología Clásica	Fac. Filología	33	31	2	0	33	29
G	Lenguas Modernas y sus Literaturas	Fac. Filología	250	242	48	6	328	260
G	Lingüística y Lenguas Aplicadas	Fac. Filología	60	57	7	2	72	67
G	Literatura General y Comparada	Fac. Filología	118	88	1	2	96	85
G	Musicología	Fac. Geografía e Historia	82	67	5	3	84	61
G	Traducción e Interpretación	Fac. Filología	230	61	10	0	71	59
Total Grado			2.972	2.117	272	79	2.701	2.172
TOTAL ARTES Y HUMANIDADES			2.972	2.117	272	79	2.701	2.172
CIENCIAS SOCIALES Y JURÍDICAS								
G	Administración y Dirección de Empresas	Fac. Ciencias Económicas y Empresariales	461	255	119	15	472	352
G	Antropología Social y Cultural	Fac. Ciencias Políticas y Sociología	82	72	31	16	148	104
G	Ciencias Políticas	Fac. Ciencias Políticas y Sociología	126	125	36	27	234	174
G	Ciencias Políticas - Filosofía	Fac. CC. Políticas y Sociología / Fac. Filosofía	75	43	2	3	56	43
G	Comercio	Fac. Comercio y Turismo	283	245	44	13	335	306
G	Comunicación Audiovisual	Fac. Ciencias de la Información	440	250	66	5	363	289
G	Criminología	Fac. Derecho	315	57	11	2	83	65
G	Derecho (incluye el Hispano-Francés)	Fac. Derecho	757	648	151	45	998	777
G	Derecho - Admón. y Dirección de Empresas	Fac. Derecho / Fac. CC. Económicas y Empresariales	152	116	38	5	192	135
G	Derecho - Ciencias Políticas	Fac. Derecho / Fac. CC. Políticas y Sociología	222	66	5	0	78	55

Anexo a.1 Universidades públicas



UNIVERSIDAD COMPLUTENSE DE MADRID. ENSEÑANZAS DE GRADO (CONT.)

Ciclo	Área/Titulación	Centros	Preinscr. Total	Admitidos			Total	Nuevos Total
				1ª Opción	2ª Opción Julio+Sept. 2015	Resto		
G	Derecho-Filosofía	Fac. Derecho / Fac. Filosofía	65	52	9	3	77	60
G	Derecho-Relaciones Laborales y RR.HH.	Fac. Derecho	64	50	16	2	76	60
G	Economía	Fac. Ciencias Económicas y Empresariales	252	190	119	25	436	340
G	Economía - Matemáticas y Estadística	Fac. Ciencias Económicas y Empresariales	84	33	6	1	42	30
G	Educación Social	Fac. Educación / Centro Formación Profesorado	197	104	10	11	151	127
G	Estadística Aplicada	Fac. Estudios Estadísticos	111	79	20	9	129	116
G	Finanzas, Banca y Seguros	Fac. Ciencias Económicas y Empresariales	121	51	14	5	74	59
G	Geografía y Ordenación del Territorio	Fac. Geografía e Historia	60	55	7	12	86	62
G	Gestión y Administración Pública	Fac. CC. Políticas y Sociología	79	49	38	12	149	99
G	Información y Documentación	Fac. Ciencias de la Documentación	67	65	10	22	123	88
G	Maestro en Educación Infantil	Fac. Educación / Centro Formación Profesorado	451	305	25	6	364	324
G	Maestro en Educación Primaria	Fac. Educación / Centro Formación Profesorado	473	325	54	11	430	354
G	Pedagogía	Fac. Educación / Centro Formación Profesorado	171	110	27	14	244	194
G	Periodismo	Fac. Ciencias de la Información	801	639	129	53	961	755
G	Publicidad y Relaciones Públicas	Fac. Ciencias de la Información	497	287	35	7	348	281
G	Relaciones Internacionales	Fac. Ciencias Políticas y Sociología	172	94	17	2	132	106
G	Relaciones Laborales y RR.HH.	Fac. Derecho	142	137	33	19	249	192
G	Sociología	Fac. Ciencias Políticas y Sociología	209	88	38	47	252	171
G	Sociología - Relaciones Internacionales y Experto en	Fac. Ciencias Políticas y Sociología	59	29	12	3	62	54
G	Trabajo Social	Fac. Trabajo Social	289	237	64	56	468	329
G	Turismo	Fac. Comercio y Turismo	238	226	29	40	349	284
Total Grado			7.515	5.082	1.215	491	8.161	6.385
TOTAL CC. SOCIALES Y JURÍDICAS			7.515	5.082	1.215	491	8.161	6.385
CIENCIAS								
G	Biología	Fac. Ciencias Biológicas	414	216	139	31	507	360
G	Bioquímica	Fac. Ciencias Químicas	223	71	28	14	131	73
G	Ciencias y Tecnologías de los Alimentos	Fac. Veterinaria	83	49	26	23	159	94
G	Física	Fac. Ciencias Físicas	290	155	128	4	310	246
G	Geología	Fac. Ciencias Geológicas	118	92	15	14	141	104
G	Matemáticas	Fac. Ciencias Matemáticas	155	98	51	1	194	146
G	Matemáticas y Estadística	Fac. Ciencias Matemáticas	38	18	12	3	54	38
G	Matemáticas-Física	Fac. Ciencias Matemáticas	171	129	61	52	346	30
G	Química	Fac. Ciencias Químicas	242	44	0	0	44	232
Total Grado			1.734	872	460	142	1.886	1.323
TOTAL CIENCIAS			1.734	872	460	142	1.886	1.323

Anexo a.1 Universidades públicas



UNIVERSIDAD COMPLUTENSE DE MADRID. ENSEÑANZAS DE GRADO (CONT.)

Ciclo	Área/Titulación	Centros	Preinscr. Total	Admitidos			Total	Nuevos Total
				1ª Opción	2ª Opción Julio+Sept. 2015	Resto		
CIENCIAS DE LA SALUD								
G	Enfermería	Fac. Enfermería, Fisioterapia y Podología	692	184	77	57	511	293
G	Farmacia	Fac. Farmacia	631	347	73	74	694	432
G	Fisioterapia	Fac. Enfermería, Fisioterapia y Podología	561	75	7	19	166	82
G	Logopedia	Fac. Psicología	117	63	11	47	179	106
G	Medicina	Fac. Medicina	2.415	555	62	0	617	346
G	Nutrición Humana y Dietética	Fac. Medicina	195	64	22	29	180	99
G	Odontología	Fac. Odontología	430	108	5	4	231	118
G	Óptica y Optometría	Fac. Óptica y Optometría	168	168	40	119	439	218
G	Podología	Fac. Enfermería, Fisioterapia y Podología	97	45	10	41	130	86
G	Psicología	Fac. Psicología	1.020	317	140	70	667	459
G	Terapia Ocupacional	Fac. Medicina	128	46	11	25	120	81
G	Veterinaria	Fac. Veterinaria	1.048	225	9	18	311	183
Total Grado			7.502	2.197	467	503	4.245	2.503
TOTAL CC. DE LA SALUD			7.502	2.197	467	503	4.245	2.503
INGENIERÍA Y ARQUITECTURA								
G	Desarrollo de Videojuegos	Fac. Informática	142	28	16	0	57	53
G	Ingeniería de Computadores	Fac. Informática	50	27	10	12	90	72
G	Ingeniería de Materiales	Fac. Ciencias Físicas	42	30	16	8	74	57
G	Ingeniería del Software	Fac. Informática	103	66	15	5	106	89
G	Ingeniería Electrónica de Comunicaciones	Fac. Ciencias Físicas	41	32	10	9	72	48
G	Ingeniería Geológica	Fac. Ciencias Geológicas	30	29	9	8	62	39
G	Ingeniería Informática	Fac. Informática	237	134	39	6	210	168
G	Ingeniería Informática-Matemáticas	Fac. Ciencias Matemáticas / Fac. de Informática	87	27	7	0	34	28
G	Ingeniería Matemática	Fac. Ciencias Matemáticas	95	60	9	0	77	64
G	Ingeniería Química	Fac. Ciencias Químicas	83	55	15	17	114	83
Total Grado			910	488	146	65	896	701
TOTAL INGENIERÍA Y ARQUITECTURA			910	488	146	65	896	701

Anexo a.1 Universidades públicas



UNIVERSIDAD COMPLUTENSE DE MADRID. ENSEÑANZAS DE GRADO (CONT.)

Ciclo	Área/Titulación	Centros	Preinscr. Total	Admitidos			Nuevos Total	
				1ª Opción	2ª Opción	Resto		
				Julio+Sept. 2015				
CENTROS ADSCRITOS			1.328	1.088	35	6	1.181	1.363
CIENCIAS SOCIALES Y JURÍDICAS								
G	Administración y Dirección de Empresas	Centro de Enseñanza Superior Cardenal Cisneros	62	53	3	0	58	74
G	Administración y Dirección de Empresas	Centro Universitario de Estudios Financieros CUNEF	162	158	2	1	161	166
G	Administración y Dirección de Empresas	R.C.U. María Cristina	10	9	0	0	9	9
G	Administración y Dirección de Empresas	Centro de Enseñanza Superior Villanueva	64	58	0	0	58	56
G	Comunicación Audiovisual	Centro de Enseñanza Superior Villanueva	35	18	0	0	19	23
G	Derecho	Centro de Enseñanza Superior Cardenal Cisneros	41	33	0	0	35	54
G	Derecho	Centro Universitario de Estudios Financieros CUNEF	31	29	1	0	30	34
G	Derecho	C.E.S. Instituto de Estudios Bursátiles	19	14	0	0	14	20
G	Derecho	R.C.U. María Cristina	8	7	0	0	7	9
G	Derecho	Centro de Enseñanza Superior Villanueva	52	43	0	0	43	58
G	Derecho	Instituto Superior de Derecho y Economía (ISDE)	11	7	0	0	7	7
G	Derecho - Admón. y Dirección de Empresas	Centro Universitario de Estudios Financieros CUNEF	89	87	3	2	96	96
G	Educación Social	C.E.S Don Bosco	17	14	1	0	16	17
G	Maestro Educación Infantil	C.E.S. Don Bosco	65	56	1	0	63	68
G	Maestro Educación Infantil	E.U. Profesorado Escuni	92	84	2	1	94	102
G	Maestro Educación Infantil	E.U. Prof. Fomento Centros de Enseñanza	43	25	0	0	25	43
G	Maestro Educación Primaria	C.E.S. Don Bosco	64	49	3	0	53	60
G	Maestro Educación Primaria	E.U. Profesorado Escuni	70	63	4	0	70	72
G	Maestro Educación Primaria	E.U. Profesorado Fomento Centros de Enseñanza	46	36	0	0	36	43
G	Pedagogía	C.E.S Don Bosco	20	9	1	0	11	17
G	Periodismo	Centro de Enseñanza Superior Villanueva	34	17	0	0	17	21
G	Publicidad y Relaciones Públicas	Centro de Enseñanza Superior Villanueva	31	24	1	0	25	29
Total Grado			1.066	893	22	4	947	1.078
TOTAL CC. SOCIALES Y JURÍDICAS			1.066	893	22	4	947	1.078
CIENCIAS DE LA SALUD								
G	Psicología	Centro de Enseñanza Superior Cardenal Cisneros	196	144	9	2	176	215
G	Psicología	Centro de Enseñanza Superior Villanueva	66	51	4	0	58	70
Total Grado			262	195	13	2	234	285
TOTAL CC. DE LA SALUD			262	195	13	2	234	285
TOTAL UNIVERSIDAD			21.961	11.844	2.595	1.286	19.070	14.447
CENTROS PROPIOS			20.633	10.756	2.560	1.280	17.889	13.084
CENTROS ADSCRITOS			1.328	1.088	35	6	1.181	1.363

Anexo a.1 Universidades públicas



UNIVERSIDAD POLITÉCNICA DE MADRID. ENSEÑANZAS DE GRADO (CONT.)

Ciclo	Área/Titulación	Centros	Oferta 2015-2016	Preinscr. Julio 15	Admitidos			Total
					1ª	2ª	Resto	
					Opción	Opción		
					Julio 2015			
CENTROS PROPIOS			6.020	6.965	4.116	669	271	5.920
CIENCIAS SOCIALES Y JURÍDICAS								
G	Ciencias del Deporte	Fac. CC. Actividad Física y del Deporte (INEF)	200	557	216	10	0	232
Total Grado			200	557	216	10	0	232
TOTAL CC. SOCIALES Y JURÍDICAS			200	557	216	10	0	232
CIENCIAS								
G	Biología	E.T.S. de Ingenieros Agrónomos	55	463	119	2	0	128
Total Grado			55	463	119	2	0	128
TOTAL CIENCIAS			55	463	119	2	0	128
INGENIERÍA Y ARQUITECTURA								
G	Arquitectura Naval / Ingeniería Marítima	E.T.S. de Ingenieros Navales	120	93	56	16	8	141
G	Edificación	E.T.S. de Edificación	350	66	66	21	12	155
G	Edificación - Administración y Dirección de Empresas	E.T.S. de Edificación	50	29	29	4	4	56
G	Fundamentos de Arquitectura	E.T.S. de Arquitectura	410	726	433	25	4	478
G	Ingeniería Aeroespacial	E.T.S. de Ingeniería Aeronáutica y del Espacio	600	1.009	638	38	1	688
G	Ingeniería Agrícola	E.U. de Ingeniería Técnica Agrícola	80	39	39	5	9	63
G	Ingeniería Agroambiental	E.T.S. de Ingenieros Agrónomos 100	12	12	4	2	21	
G	Ingeniería Alimentaria	E.T.S. de Ingenieros Agrónomos	100	32	32	13	16	81
G	Ingeniería Biomédica	E.T.S. de Ingenieros de Telecomunicación	90	160	69	13	8	107
G	Ingeniería Civil	E.T.S. de Ingeniería Civil	325	112	112	15	16	182
G	Ingeniería Civil y Territorial	E.T.S. de Ingenieros de Caminos, Canales y Puertos	275	178	178	38	14	275
G	Ingeniería de Computadores	E.T.S. de Ingeniería de Sistemas Informáticos	80	46	38	7	26	100
G	Ingeniería de la Energía	E.T.S. de Ing. de Minas y Energía / E.T.S. de Ing. Industriales	170	158	121	33	5	201
G	Ingeniería de Materiales	E.T.S. de Ingenieros de Caminos, Canales y Puertos	75	77	59	12	3	90
G	Ingeniería de Organización	E.T.S. de Ingenieros Industriales	50	141	47	10	0	61
G	Ingeniería de Sistemas de Telecomunicación	E.T.S. de Ingeniería y Sistemas de Telecomunicación	85	74	38	27	7	100
G	Ingeniería de Sonido e Imagen	E.T.S. de Ingeniería y Sistemas de Telecomunicación	85	119	76	7	2	100
G	Ingeniería de Tecnologías y Servicios de Telecom.	E.T.S. de Ingenieros de Telecomunicación	300	306	253	31	7	330
G	Ingeniería del Medio Natural	E.T.S. de Ingeniería de Montes, Forestal y del Medio Natural	90	52	52	6	14	86
G	Ingeniería del Software	E.T.S. de Ingeniería de Sistemas Informáticos	150	190	141	14	3	171

Anexo a.1 Universidades públicas



G	Ingeniería Eléctrica	E.T.S. de Ingeniería y Diseño Industrial	75	47	26	20	5	90
G	Ingeniería Eléctrica - Ingeniería Electrónica Industrial y Automática	E.T.S. de Ingeniería y Diseño Industrial	20	46	20	4	0	25
G	Ingeniería Electrónica de Comunicaciones	E.T.S. de Ingeniería y Sistemas de Telecomunicación	85	40	38	20	11	100
G	Ingeniería Electrónica Industrial y Automática	E.T.S. de Ingeniería y Diseño Industrial	115	121	49	41	3	131
G	Ingeniería en Diseño Industrial y Desarrollo de Producto	E.T.S. de Ingeniería y Diseño Industrial	70	257	64	16	0	82
G	Ing. en Diseño Industrial y Desarr. de Producto - Ing. Mecánica	E.T.S. de Ingeniería y Diseño Industrial	20	104	24	0	0	25
G	Ingeniería en Tecnologías Ambientales	E.T.S. de Ingeniería de Montes, Forestal y del Medio Natural	100	19	19	2	4	29
G	Ingeniería en Tecnologías Industriales	E.T.S. de Ingenieros Industriales	400	786	447	6	0	461
G	Ingeniería en Tecnología Minera (*)	E.T.S. de Ingenieros de Minas y Energía	170	55	55	29	22	145
G	Ingeniería Forestal	E.T.S. de Ingeniería de Montes, Forestal y del Medio Natural	175	56	56	4	6	74
G	Ingeniería Geomática y Topografía	E.T.S.I. en Topografía, Geodesia y Cartografía	60	8	8	0	1	10
G	Ingeniería Informática	E.T.S. de Ingenieros Informáticos	280	289	208	56	17	330
G	Ingeniería Mecánica	E.T.S. de Ingeniería y Diseño Industrial	115	226	67	39	0	135
G	Ingeniería Química	E.T.S. de Ingeniería y Diseño Industrial	60	30	19	29	4	70
G	Ingeniería Química	E.T.S. de Ingenieros Industriales	60	87	44	14	1	71
G	Ingeniería Telemática	E.T.S. de Ingeniería y Sistemas de Telecomunicación	85	40	40	14	9	86
G	Ingeniería y Ciencia Agronómica	E.T.S. de Ingenieros Agrónomos	100	44	44	4	3	60
G	Matemáticas e Informática	E.T.S. de Ingenieros Informáticos	50	30	23	13	7	65
G	Sistemas de Información	E.T.S. de Ingeniería de Sistemas Informáticos	70	25	25	5	14	57
G	Tecnología de las Industrias Agrarias y Alimentarias	E.U. de Ingeniería Técnica Agrícola	70	16	16	2	3	28
Total Grado			5.765	5.945	3.781	657	271	5.560
TOTAL INGENIERÍA Y ARQUITECTURA			5.765	5.945	3.781	657	271	5.560

(*) Se ofrece una oferta conjunta para cursar: Ingeniería en Tecnología Minera, Ingeniería Geológica e Ingeniería en Recursos Energéticos, Combustibles y Explosivos.

UNIVERSIDAD POLITÉCNICA DE MADRID. ENSEÑANZAS DE GRADO (CONT.)

Ciclo	Área/Titulación	Centros	Oferta 2015-2016	Preinscr. Julio 15	Admitidos			Total
					1ª Opción	2ª Opción	Resto	
CENTROS ADSCRITOS			50	40	24	0	0	24
ARTES Y HUMANIDADES								
G	Diseño de Moda	Centro Superior de Diseño de Moda	50	40	24	0	0	24
Total Grado			50	40	24	0	0	24
TOTAL ARTES Y HUMANIDADES			50	40	24	0	0	24
TOTAL UNIVERSIDAD			6.070	7.005	4.140	669	271	5.944
CENTROS PROPIOS			6.020	6.965	4.116	669	271	5.920
CENTROS ADSCRITOS			50	40	24	0	0	24

Anexo a.1 Universidades públicas



UNIVERSIDAD POLITÉCNICA DE MADRID. ENSEÑANZAS DE GRADO (CONT.)

Ciclo	Área/Titulación	Centros	Preinscr. Sept.	Admitidos			Total
				1ª Opción	2ª Opción	Resto	
				Sept. 2015			
CENTROS PROPIOS			702	409	73	36	596
CIENCIAS SOCIALES Y JURÍDICAS							
G	Ciencias del Deporte	Fac. CC. Actividad Física y del Deporte (INEF)	0	0	0	0	0
Total Grado			0	0	0	0	0
TOTAL CC. SOCIALES Y JURÍDICAS			0	0	0	0	0
CIENCIAS							
G	Biotecnología	E.T.S. de Ingenieros Agrónomos	0	0	0	0	0
Total Grado			0	0	0	0	0
TOTAL CIENCIAS			0	0	0	0	0
INGENIERÍA Y ARQUITECTURA							
G	Arquitectura Naval / Ingeniería Marítima	E.T.S. de Ingenieros Navales	1	0	0	0	0
G	Edificación	E.T.S. de Edificación	55	55	8	8	79
G	Edificación - Administración y Dirección de Empresas	E.T.S. de Edificación	0	0	0	0	0
G	Fundamentos de Arquitectura	E.T.S. de Arquitectura	0	0	0	0	0
G	Ingeniería Aeroespacial	E.T.S. de Ingeniería Aeronáutica y del Espacio	1	0	0	0	0
G	Ingeniería Agrícola	E.U. de Ingeniería Técnica Agrícola	14	14	3	1	22
G	Ingeniería Agroambiental	E.T.S. de Ingenieros Agrónomos	12	12	5	0	19
G	Ingeniería Alimentaria	E.T.S. de Ingenieros Agrónomos	34	25	3	1	35
G	Ingeniería Biomédica	E.T.S. de Ingenieros de Telecomunicación	0	0	0	0	0
G	Ingeniería Civil	E.T.S. de Ingeniería Civil	58	53	9	9	100
G	Ingeniería Civil y Territorial	E.T.S. de Ingenieros de Caminos, Canales y Puertos	37	28	9	4	50
G	Ingeniería de Computadores	E.T.S. de Ingeniería de Sistemas Informáticos	0	0	0	0	0
G	Ingeniería de la Energía	E.T.S. de Ing. de Minas y Energía / E.T.S. de Ing. Industriales	0	0	0	0	0
G	Ingeniería de Materiales	E.T.S. de Ingenieros de Caminos, Canales y Puertos	1	1	0	0	1
G	Ingeniería de Organización	E.T.S. de Ingenieros Industriales	0	0	0	0	0
G	Ingeniería de Sistemas de Telecomunicación	E.T.S. de Ingeniería y Sistemas de Telecomunicación	93	23	2	0	25
G	Ingeniería de Sonido e Imagen	E.T.S. de Ingeniería y Sistemas de Telecomunicación	0	0	0	0	0
G	Ingeniería de Tecnologías y Servicios de Telecom.	E.T.S. de Ingenieros de Telecomunicación	0	0	0	0	0
G	Ingeniería del Medio Natural	E.T.S. de Ingeniería de Montes, Forestal y del Medio Natural	39	22	3	1	26
G	Ingeniería del Software	E.T.S. de Ingeniería de Sistemas Informáticos	0	0	0	0	0

Anexo a.1 Universidades públicas



UNIVERSIDAD POLITÉCNICA DE MADRID. ENSEÑANZAS DE GRADO (CONT.)

Ciclo	Área/Titulación	Centros	Preinscr. Sept.	Admitidos			Total
				1ª Opción	2ª Opción	Resto	
G	Ingeniería Eléctrica	E.T.S. de Ingeniería y Diseño Industrial	0	0	0	0	0
G	Ingeniería Eléctrica - Ingeniería Electrónica Industrial y Automática	E.T.S. de Ingeniería y Diseño Industrial	0	0	0	0	0
G	Ingeniería Electrónica de Comunicaciones	E.T.S. de Ingeniería y Sistemas de Telecomunicación	0	0	0	0	0
G	Ingeniería Electrónica Industrial y Automática	E.T.S. de Ingeniería y Diseño Industrial	0	0	0	0	0
G	Ingeniería en Diseño Industrial y Desarrollo de Producto	E.T.S. de Ingeniería y Diseño Industrial	0	0	0	0	0
G	Ing. en Diseño Industrial y Desarr. de Producto - Ing. Mecánica	E.T.S. de Ingeniería y Diseño Industrial	0	0	0	0	0
G	Ingeniería en Tecnologías Ambientales	E.T.S. de Ingeniería de Montes, Forestal y del Medio Natural	24	24	11	3	42
G	Ingeniería en Tecnologías Industriales	E.T.S. de Ingenieros Industriales	0	0	0	0	0
G	Ingeniería en Tecnología Minera (*)	E.T.S. de Ingenieros de Minas y Energía	84	51	2	0	55
G	Ingeniería Forestal	E.T.S. de Ingeniería de Montes, Forestal y del Medio Natural	20	20	10	5	38
G	Ingeniería Geomática y Topografía	E.T.S.I. en Topografía, Geodesia y Cartografía	4	4	1	2	11
G	Ingeniería Informática	E.T.S. de Ingenieros Informáticos	0	0	0	0	0
G	Ingeniería Mecánica	E.T.S. de Ingeniería y Diseño Industrial	1	1	0	0	1
G	Ingeniería Química	E.T.S. de Ingeniería y Diseño Industrial	0	0	0	0	0
G	Ingeniería Química	E.T.S. de Ingenieros Industriales	0	0	0	0	0
G	Ingeniería Telemática	E.T.S. de Ingeniería y Sistemas de Telecomunicación	91	19	1	0	20
G	Ingeniería y Ciencia Agronómica	E.T.S. de Ingenieros Agrónomos	10	10	3	1	17
G	Matemáticas e Informática	E.T.S. de Ingenieros Informáticos	0	0	0	0	0
G	Sistemas de Información	E.T.S. de Ingeniería de Sistemas Informáticos	102	26	2	0	30
G	Tecnología de las Industrias Agrarias y Alimentarias	E.U. de Ingeniería Técnica Agrícola	21	21	1	1	25
Total Grado			702	409	73	36	596
TOTAL INGENIERÍA Y ARQUITECTURA			702	409	73	36	596

(*) Se ofrece una oferta conjunta para cursar: Ingeniería en Tecnología Minera, Ingeniería Geológica e Ingeniería en Recursos Energéticos, Combustibles y Explosivos.

UNIVERSIDAD POLITÉCNICA DE MADRID. ENSEÑANZAS DE GRADO (CONT.)

Ciclo	Área/Titulación	Centros	Preinscr. Sept.	Admitidos			Total
				1ª Opción	2ª Opción	Resto	
CENTROS ADSCRITOS			4	3	0	0	3
ARTES Y HUMANIDADES							
G	Diseño de Moda	Centro Superior de Diseño de Moda	4	3	0	0	3
Total Grado			4	3	0	0	3
TOTAL ARTES Y HUMANIDADES			4	3	0	0	3
TOTAL UNIVERSIDAD			706	412	73	36	599
CENTROS PROPIOS			702	409	73	36	596
CENTROS ADSCRITOS			4	3	0	0	3

Anexo a.1 Universidades públicas



UNIVERSIDAD POLITÉCNICA DE MADRID. ENSEÑANZAS DE GRADO (CONT.)

Ciclo	Área/Titulación	Centros	Preinscr. Sept.	Admitidos			Total
				1ª Opción	2ª Opción	Resto	
G	Ingeniería Eléctrica	E.T.S. de Ingeniería y Diseño Industrial	0	0	0	0	0
G	Ingeniería Eléctrica - Ingeniería Electrónica Industrial y Automática	E.T.S. de Ingeniería y Diseño Industrial	0	0	0	0	0
G	Ingeniería Electrónica de Comunicaciones	E.T.S. de Ingeniería y Sistemas de Telecomunicación	0	0	0	0	0
G	Ingeniería Electrónica Industrial y Automática	E.T.S. de Ingeniería y Diseño Industrial	0	0	0	0	0
G	Ingeniería en Diseño Industrial y Desarrollo de Producto	E.T.S. de Ingeniería y Diseño Industrial	0	0	0	0	0
G	Ing. en Diseño Industrial y Desarr. de Producto - Ing. Mecánica	E.T.S. de Ingeniería y Diseño Industrial	0	0	0	0	0
G	Ingeniería en Tecnologías Ambientales	E.T.S. de Ingeniería de Montes, Forestal y del Medio Natural	24	24	11	3	42
G	Ingeniería en Tecnologías Industriales	E.T.S. de Ingenieros Industriales	0	0	0	0	0
G	Ingeniería en Tecnología Minera (*)	E.T.S. de Ingenieros de Minas y Energía	84	51	2	0	55
G	Ingeniería Forestal	E.T.S. de Ingeniería de Montes, Forestal y del Medio Natural	20	20	10	5	38
G	Ingeniería Geomática y Topografía	E.T.S.I. en Topografía, Geodesia y Cartografía	4	4	1	2	11
G	Ingeniería Informática	E.T.S. de Ingenieros Informáticos	0	0	0	0	0
G	Ingeniería Mecánica	E.T.S. de Ingeniería y Diseño Industrial	1	1	0	0	1
G	Ingeniería Química	E.T.S. de Ingeniería y Diseño Industrial	0	0	0	0	0
G	Ingeniería Química	E.T.S. de Ingenieros Industriales	0	0	0	0	0
G	Ingeniería Telemática	E.T.S. de Ingeniería y Sistemas de Telecomunicación	91	19	1	0	20
G	Ingeniería y Ciencia Agronómica	E.T.S. de Ingenieros Agrónomos	10	10	3	1	17
G	Matemáticas e Informática	E.T.S. de Ingenieros Informáticos	0	0	0	0	0
G	Sistemas de Información	E.T.S. de Ingeniería de Sistemas Informáticos	102	26	2	0	30
G	Tecnología de las Industrias Agrarias y Alimentarias	E.U. de Ingeniería Técnica Agrícola	21	21	1	1	25
Total Grado			702	409	73	36	596
TOTAL INGENIERÍA Y ARQUITECTURA			702	409	73	36	596

(*) Se ofrece una oferta conjunta para cursar: Ingeniería en Tecnología Minera, Ingeniería Geológica e Ingeniería en Recursos Energéticos, Combustibles y Explosivos.

UNIVERSIDAD POLITÉCNICA DE MADRID. ENSEÑANZAS DE GRADO (CONT.)

Ciclo	Área/Titulación	Centros	Preinscr. Sept.	Admitidos			Total
				1ª Opción	2ª Opción	Resto	
CENTROS ADSCRITOS			4	3	0	0	3
ARTES Y HUMANIDADES							
G	Diseño de Moda	Centro Superior de Diseño de Moda	4	3	0	0	3
Total Grado			4	3	0	0	3
TOTAL ARTES Y HUMANIDADES			4	3	0	0	3
TOTAL UNIVERSIDAD			706	412	73	36	599
CENTROS PROPIOS			702	409	73	36	596
CENTROS ADSCRITOS			4	3	0	0	3

Anexo a.1 Universidades públicas



UNIVERSIDAD POLITÉCNICA DE MADRID. ENSEÑANZAS DE GRADO (CONT.)

Ciclo	Área/Titulación	Centros	Preinscr. Total	Admitidos			Total	Nuevos Total
				1ª Opción	2ª Opción Julio+Sept. 2015	Resto		
CENTROS PROPIOS			7.667	4.525	742	307	6.516	5.711
CIENCIAS SOCIALES Y JURÍDICAS								
G	Ciencias del Deporte	Fac. CC. Actividad Física y del Deporte (INEF)	557	216	10	0	232	247
Total Grado			557	216	10	0	232	247
TOTAL CC. SOCIALES Y JURÍDICAS			557	216	10	0	232	247
CIENCIAS								
G	Biotecnología	E.T.S. de Ingenieros Agrónomos	463	119	2	0	128	111
Total Grado			463	119	2	0	128	111
TOTAL CIENCIAS			463	119	2	0	128	111
INGENIERÍA Y ARQUITECTURA								
G	Arquitectura Naval / Ingeniería Marítima	E.T.S. de Ingenieros Navales	94	56	16	8	141	120
G	Edificación	E.T.S. de Edificación	121	121	29	20	234	158
G	Edificación - Administración y Dirección de Empresas	E.T.S. de Edificación	29	29	4	4	56	42
G	Fundamentos de Arquitectura	E.T.S. de Arquitectura	726	433	25	4	478	488
G	Ingeniería Aeroespacial	E.T.S. de Ingeniería Aeronáutica y del Espacio	1.010	638	38	1	688	621
G	Ingeniería Agrícola	E.U. de Ingeniería Técnica Agrícola	53	53	8	10	85	50
G	Ingeniería Agroambiental	E.T.S. de Ingenieros Agrónomos	24	24	9	2	40	33
G	Ingeniería Alimentaria	E.T.S. de Ingenieros Agrónomos	66	57	16	17	116	88
G	Ingeniería Biomédica	E.T.S. de Ingenieros de Telecomunicación	160	69	13	8	107	100
G	Ingeniería Civil	E.T.S. de Ingeniería Civil	170	165	24	25	282	189
G	Ingeniería Civil y Territorial	E.T.S. de Ingenieros de Caminos, Canales y Puertos	215	206	47	18	325	283
G	Ingeniería de Computadores	E.T.S. de Ingeniería de Sistemas Informáticos	46	38	7	26	100	104
G	Ingeniería de la Energía	E.T.S. de Ing. de Minas y Energía / E.T.S. de Ing. Industriales	158	121	33	5	201	174
G	Ingeniería de Materiales	E.T.S. de Ingenieros de Caminos, Canales y Puertos	78	60	12	3	91	82
G	Ingeniería de Organización	E.T.S. de Ingenieros Industriales	141	47	10	0	61	51
G	Ingeniería de Sistemas de Telecomunicación	E.T.S. de Ingeniería y Sistemas de Telecomunicación	167	61	29	7	125	83
G	Ingeniería de Sonido e Imagen	E.T.S. de Ingeniería y Sistemas de Telecomunicación	119	76	7	2	100	83
G	Ingeniería de Tecnologías y Servicios de Telecom.	E.T.S. de Ingenieros de Telecomunicación	306	253	31	7	330	304
G	Ingeniería del Medio Natural	E.T.S. de Ingeniería de Montes, Forestal y del Medio Natural	91	74	9	15	112	91
G	Ingeniería del Software	E.T.S. de Ingeniería de Sistemas Informáticos	190	141	14	3	171	160

Anexo a.1 Universidades públicas



UNIVERSIDAD POLITÉCNICA DE MADRID. ENSEÑANZAS DE GRADO (CONT.)

Ciclo	Área/Titulación	Centros	Preinscr. Total	Admitidos			Total	Nuevos Total
				1ª Opción	2ª Opción Julio+Sept. 2015	Resto		
G	Ingeniería Eléctrica	E.T.S. de Ingeniería y Diseño Industrial	47	26	20	5	90	80
G	Ingeniería Eléctrica - Ingeniería Electrónica Industrial y Automática	E.T.S. de Ingeniería y Diseño Industrial	46	20	4	0	25	24
G	Ingeniería Electrónica de Comunicaciones	E.T.S. de Ingeniería y Sistemas de Telecomunicación	40	38	20	11	100	90
G	Ingeniería Electrónica Industrial y Automática	E.T.S. de Ingeniería y Diseño Industrial	121	49	41	3	131	120
G	Ingeniería en Diseño Industrial y Desarrollo de Producto	E.T.S. de Ingeniería y Diseño Industrial	257	64	16	0	82	79
G	Ing. en Diseño Industrial y Desarr. de Producto - Ing. Mecánica	E.T.S. de Ingeniería y Diseño Industrial	104	24	0	0	25	25
G	Ingeniería en Tecnologías Ambientales	E.T.S. de Ingeniería de Montes, Forestal y del Medio Natural	43	43	13	7	71	56
G	Ingeniería en Tecnologías Industriales	E.T.S. de Ingenieros Industriales	786	447	6	0	461	405
G	Ingeniería en Tecnología Minera (*)	E.T.S. de Ingenieros de Minas y Energía	139	106	31	22	200	170
G	Ingeniería Forestal	E.T.S. de Ingeniería de Montes, Forestal y del Medio Natural	76	76	14	11	112	87
G	Ingeniería Geomática y Topografía	E.T.S.I. en Topografía, Geodesia y Cartografía	12	12	1	3	21	17
G	Ingeniería Informática	E.T.S. de Ingenieros Informáticos	289	208	56	17	330	320
G	Ingeniería Mecánica	E.T.S. de Ingeniería y Diseño Industrial	227	68	39	0	136	116
G	Ingeniería Química	E.T.S. de Ingeniería y Diseño Industrial	30	19	29	4	70	59
G	Ingeniería Química	E.T.S. de Ingenieros Industriales	87	44	14	1	71	61
G	Ingeniería Telemática	E.T.S. de Ingeniería y Sistemas de Telecomunicación	131	59	15	9	106	87
G	Ingeniería y Ciencia Agronómica	E.T.S. de Ingenieros Agrónomos	54	54	7	4	77	71
G	Matemáticas e Informática	E.T.S. de Ingenieros Informáticos	30	23	13	7	65	56
G	Sistemas de Información	E.T.S. de Ingeniería de Sistemas Informáticos	127	51	7	14	87	80
G	Tecnología de las Industrias Agrarias y Alimentarias	E.U. de Ingeniería Técnica Agrícola	37	37	3	4	53	46
Total Grado			6.647	4.190	730	307	6.156	5.353
TOTAL INGENIERÍA Y ARQUITECTURA			6.647	4.190	730	307	6.156	5.353

(*) Se ofrece una oferta conjunta para cursar: Ingeniería en Tecnología Minera, Ingeniería Geológica e Ingeniería en Recursos Energéticos, Combustibles y Explosivos.

UNIVERSIDAD POLITÉCNICA DE MADRID. ENSEÑANZAS DE GRADO (CONT.)

Ciclo	Área/Titulación	Centros	Preinscr. Total	Admitidos			Total	Nuevos Total
				1ª Opción	2ª Opción Julio+Sept. 2015	Resto		
CENTROS ADSCRITOS			44	27	0	0	27	34
ARTES Y HUMANIDADES								
G	Diseño de Moda	Centro Superior de Diseño de Moda	44	27	0	0	27	34
Total Grado			44	27	0	0	27	34
TOTAL ARTES Y HUMANIDADES			44	27	0	0	27	34
TOTAL UNIVERSIDAD			7.711	4.552	742	307	6.543	5.745
CENTROS PROPIOS			7.667	4.525	742	307	6.516	5.711
CENTROS ADSCRITOS			44	27	0	0	27	34

Anexo a.1 Universidades públicas



UNIVERSIDAD REY JUAN CARLOS. ENSEÑANZAS DE GRADO (CONT.)

Ciclo	Área/Titulación	Centros	Oferta 2015-2016	Preinscr. Julio 15	Admitidos			Total
					1ª Opción	2ª Opción	Resto Julio 2015	
CENTROS PROPIOS			8.871	9.477	4.289	1.922	614	8.839
ARTES Y HUMANIDADES								
G	Artes Visuales y Danza	Fac. CC. de la Comunicación (Fuenlabrada)	35	68	34	0	0	35
G	Bellas Artes	Fac. CC. Jurídicas y Sociales (Aranjuez)	140	27	18	44	17	140
G	Bellas Artes	Fac. CC. Jurídicas y Sociales (Fuenlabrada)	75	51	19	40	1	75
G	Diseño Integral y Gestión de la Imagen	Fac. CC. Jurídicas y Sociales (Aranjuez)	77	58	11	28	0	78
G	Diseño Integral y Gestión de la Imagen	Fac. CC. Jurídicas y Sociales (Fuenlabrada)	60	144	38	20	0	60
G	Historia	Fac. CC. Jurídicas y Sociales (Madrid)	20	14	14	2	0	17
G	Pedagogía de las Artes Visuales y Danza	Fac. CC. Jurídicas y Sociales (Fuenlabrada)	40	30	24	9	0	33
G	Traducción e Interpretación	Fac. CC. Jurídicas y Sociales (Aranjuez)	75	34	28	20	3	76
Total Grado			522	426	186	163	21	514
TOTAL ARTES Y HUMANIDADES			522	426	186	163	21	514
CIENCIAS SOCIALES Y JURÍDICAS								
G	Administración y Dirección de Empresas	Fac. CC. Jurídicas y Sociales (Aranjuez)	55	16	16	10	16	55
G	Administración y Dirección de Empresas	Fac. CC. Jurídicas y Sociales (Fuenlabrada)	180	134	96	37	11	180
G	Administración y Dirección de Empresas	Fac. CC. Jurídicas y Sociales (Madrid)	380	264	217	77	15	382
G	Administración y Dirección de Empresas	Fac. CC. Jurídicas y Sociales (Móstoles)	180	92	72	47	16	182
G	Administración y Dirección de Empresas (semipresencial)	Fac. CC. Jurídicas y Sociales (Madrid)	75	41	41	8	9	75
G	Business Administration and Management	Fac. CC. Jurídicas y Sociales (Madrid)	80	79	34	22	2	80
G	Admón. y Dirección de Empresas - Ciencia de Gestión e Ingeniería de Servicios	Fac. CC. Jurídicas y Sociales (Madrid)	10	8	5	2	0	10
G	Administración y Dirección de Empresas - Derecho	Fac. CC. Jurídicas y Sociales (Aranjuez)	25	8	7	7	4	25
G	Administración y Dirección de Empresas - Derecho	Fac. CC. Jurídicas y Sociales (Fuenlabrada)	80	38	36	18	5	80
G	Administración y Dirección de Empresas - Derecho	Fac. CC. Jurídicas y Sociales (Móstoles)	85	30	29	22	6	85
G	Administración y Dirección de Empresas - Derecho	Fac. CC. Jurídicas y Sociales (Madrid)	85	72	41	21	1	85
G	Ciencia, Gestión e Ingeniería de Servicios	Fac. CC. Jurídicas y Sociales (Madrid)	50	22	22	3	3	37
G	Ciencia Política y Gestión Pública	Fac. CC. Jurídicas y Sociales (Fuenlabrada)	25	4	4	5	2	17
G	Ciencia Política y Gestión Pública	Fac. CC. Jurídicas y Sociales (Madrid)	35	17	16	6	2	35
G	Ciencia Política y Gestión Pública-Economía	Fac. CC. Jurídicas y Sociales (Fuenlabrada)	15	13	6	5	0	15
G	Ciencia Política y Gestión Pública-Economía	Fac. CC. Jurídicas y Sociales (Madrid)	10	28	7	0	0	10
G	Ciencia Política y Gestión Pública-Periodismo	Fac. CC. Jurídicas y Sociales (Fuenlabrada)	15	20	8	5	1	15
G	Ciencia Política y Gestión Pública-Periodismo	Fac. CC. Jurídicas y Sociales (Madrid)	15	32	12	2	0	15
G	Comunicación Audiovisual	Fac. CC. de la Comunicación (Fuenlabrada)	170	134	80	45	5	170
G	Comunicación Audiovisual	Fac. CC. de la Comunicación (Madrid)	82	102	47	22	0	82

Anexo a.1 Universidades públicas



UNIVERSIDAD REY JUAN CARLOS. ENSEÑANZAS DE GRADO (CONT.)

Ciclo	Área/Titulación	Centros	Oferta 2015-2016	Preinscr. Julio 15	Admitidos			Total
					1ª Opción	2ª Opción	Resto	
G	Comunicación Audiovisual-Admón. y Dirección Empresas	Fac. CC. de la Comunicación (Fuenlabrada)	80	60	53	12	1	81
G	Contabilidad y Finanzas	Fac. CC. Jurídicas y Sociales (Fuenlabrada)	70	26	26	9	7	60
G	Contabilidad y Finanzas	Fac. CC. Jurídicas y Sociales (Madrid)	55	23	23	15	3	55
G	Contabilidad y Finanzas	Fac. CC. Jurídicas y Sociales (Móstoles)	55	47	33	9	4	55
G	Contabilidad y Finanzas - Derecho	Fac. CC. Jurídicas y Sociales (Fuenlabrada)	12	2	2	4	2	12
G	Contabilidad y Finanzas - Derecho	Fac. CC. Jurídicas y Sociales (Móstoles)	15	7	6	2	2	15
G	Contabilidad y Finanzas - Derecho	Fac. CC. Jurídicas y Sociales (Madrid)	15	22	12	1	1	15
G	Contabilidad y Finanzas-Relaciones Laborales y RR. Humanos	Fac. CC. Jurídicas y Sociales (Madrid)	10	25	8	1	0	10
G	Criminología	Fac. CC. Jurídicas y Sociales (Alcorcón)	60	100	17	15	4	61
G	Criminología	Fac. CC. Jurídicas y Sociales (Aranjuez)	80	74	21	26	7	80
G	Criminología	Fac. CC. Jurídicas y Sociales (Madrid)	70	126	34	19	1	70
G	Criminología-Derecho	Fac. CC. Jurídicas y Sociales (Aranjuez)	25	22	5	11	3	25
G	Criminología-Derecho	Fac. CC. Jurídicas y Sociales (Madrid)	20	116	19	1	1	21
G	Criminología-Psicología	Fac. CC. Jurídicas y Sociales (Alcorcón)	15	215	11	0	1	16
G	Derecho	Fac. CC. Jurídicas y Sociales (Aranjuez)	30	16	12	3	5	30
G	Derecho	Fac. CC. Jurídicas y Sociales (Fuenlabrada)	60	47	26	18	3	60
G	Derecho	Fac. CC. Jurídicas y Sociales (Móstoles)	85	51	38	26	8	85
G	Derecho	Fac. CC. Jurídicas y Sociales (Madrid)	95	79	51	19	5	95
G	Derecho (semipresencial)	Fac. CC. Jurídicas y Sociales (Madrid)	75	49	49	9	6	75
G	Derecho (Matrise on Droit)	Fac. CC. Jurídicas y Sociales (Madrid)	15	5	5	6	0	15
G	Derecho - Ciencia Política y Gestión Pública	Fac. CC. Jurídicas y Sociales (Fuenlabrada)	10	21	7	1	1	10
G	Derecho - Ciencia Política y Gestión Pública	Fac. CC. Jurídicas y Sociales (Madrid)	15	10	5	3	2	15
G	Derecho-Periodismo	Fac. CC. Jurídicas y Sociales (Madrid)	15	46	15	4	0	20
G	Derecho - Relaciones Internacionales	Fac. CC. Jurídicas y Sociales (Fuenlabrada)	15	57	8	5	0	15
G	Derecho-Relaciones Laborales y Recursos Humanos	Fac. CC. Jurídicas y Sociales (Madrid)	15	52	11	3	0	15
G	Economía	Fac. CC. Jurídicas y Sociales (Aranjuez)	40	2	2	2	3	14
G	Economía	Fac. CC. Jurídicas y Sociales (Fuenlabrada)	60	27	25	12	7	60
G	Economía	Fac. CC. Jurídicas y Sociales (Madrid)	55	26	20	14	3	55
G	Economía Financiera y Actuarial	Fac. CC. Jurídicas y Sociales (Madrid)	35	37	23	3	1	35
G	Economía-Derecho	Fac. CC. Jurídicas y Sociales (Aranjuez)	15	9	7	2	4	15
G	Economía-Derecho	Fac. CC. Jurídicas y Sociales (Fuenlabrada)	15	6	4	4	0	15
G	Economía-Derecho	Fac. CC. Jurídicas y Sociales (Madrid)	10	14	5	1	0	10
G	Economía-Historia	Fac. CC. Jurídicas y Sociales (Madrid)	10	14	8	1	0	10
G	Economía-Periodismo	Fac. CC. Jurídicas y Sociales (Madrid)	20	37	17	3	0	20

Anexo a.1 Universidades públicas



UNIVERSIDAD REY JUAN CARLOS. ENSEÑANZAS DE GRADO (CONT.)

Ciclo	Área/Titulación	Centros	Oferta 2015-2016	Preinscr. Julio 15	Admitidos			Total
					1ª Opción	2ª Opción	Resto	
					Julio 2015			
G	Economía- Relaciones Internacionales	Fac. CC. Jurídicas y Sociales (Fuenlabrada)	60	80	39	12	0	60
G	Economía Financiera y Actuarial- Admón. y Dirección Empresas	Fac. CC. Jurídicas y Sociales (Madrid)	15	41	14	1	0	15
G	Economía Financiera y Actuarial - Economía	Fac. CC. Jurídicas y Sociales (Madrid)	10	17	5	4	0	10
G	Educación Infantil	Fac. CC. Jurídicas y Sociales (Fuenlabrada)	160	185	122	32	4	163
G	Educación Infantil	Fac. CC. Jurídicas y Sociales (Móstoles)	90	82	59	14	3	92
G	Educación Infantil (inglés)	Fac. CC. Jurídicas y Sociales (Madrid)	75	26	19	23	8	75
G	Educación Infantil (semipresencial)	Fac. CC. Jurídicas y Sociales (Madrid)	75	202	78	1	0	79
G	Educación Infantil - Educación Primaria	Fac. CC. Jurídicas y Sociales (Fuenlabrada)	12	130	11	0	0	12
G	Educación Primaria	Fac. CC. Jurídicas y Sociales (Fuenlabrada)	150	252	94	18	11	153
G	Educación Primaria	Fac. CC. Jurídicas y Sociales (Móstoles)	90	59	39	33	3	90
G	Educación Primaria (inglés)	Fac. CC. Jurídicas y Sociales (Madrid)	75	137	59	7	3	75
G	Educación Primaria (semipresencial)	Fac. CC. Jurídicas y Sociales (Madrid)	70	138	48	21	0	70
G	Educación Primaria - Lengua y Literatura Española	Fac. CC. Jurídicas y Sociales (Fuenlabrada)	10	13	7	3	0	10
G	Educación Primaria - Matemáticas	E.S.T. en Ingeniería Informática (Móstoles)	10	18	6	1	1	10
G	Historia - Ciencia Política y Gestión Pública	Fac. CC. Jurídicas y Sociales (Madrid)	12	19	12	0	0	12
G	Historia - Periodismo	Fac. CC. Jurídicas y Sociales (Madrid)	25	31	21	3	0	26
G	Historia - Turismo	Fac. CC. Jurídicas y Sociales (Madrid)	15	25	15	0	0	15
G	Marketing	Fac. CC. Jurídicas y Sociales (Aranjuez)	90	53	29	18	19	90
G	Marketing	Fac. CC. Jurídicas y Sociales (Fuenlabrada)	90	59	48	25	5	90
G	Marketing	Fac. CC. Jurídicas y Sociales (Móstoles)	72	50	35	21	3	72
G	Marketing	Fac. CC. Jurídicas y Sociales (Madrid)	95	155	63	19	2	96
G	MarketinG (inglés)	Fac. CC. Jurídicas y Sociales (Madrid)	82	134	51	16	9	82
G	Periodismo	Fac. CC. de la Comunicación (Fuenlabrada)	170	118	76	33	17	171
G	Periodismo (semipresencial)	Fac. CC. de la Comunicación (Fuenlabrada)	82	54	39	12	10	84
G	Periodismo	Fac. CC. de la Comunicación (Madrid)	82	66	28	20	4	82
G	Periodismo - Comunicación Audiovisual	Fac. CC. de la Comunicación (Fuenlabrada)	80	57	27	36	1	81
G	Periodismo - Comunicación Audiovisual	Fac. CC. de la Comunicación (Madrid)	92	100	47	33	2	92
G	Protocolo, Organización de Eventos y Comunicación Corporativa	Fac. CC. Jurídicas y Sociales (Madrid)	65	109	45	7	1	65
G	Publicidad y Relaciones Públicas	Fac. CC. de la Comunicación (Fuenlabrada)	90	89	52	20	5	90
G	Publicidad y Relaciones Públicas (semipresencial)	Fac. CC. de la Comunicación (Fuenlabrada)	70	65	38	4	7	72
G	Publicidad y Relaciones Públicas	Fac. CC. de la Comunicación (Madrid)	85	108	67	14	2	86
G	Publicidad y Relaciones Públicas- Admón. y Dirección Empresas	Fac. CC. de la Comunicación (Fuenlabrada)	80	81	46	29	1	80
G	Publicidad y Relaciones Públicas- Marketing	Fac. CC. de la Comunicación (Fuenlabrada)	20	163	18	3	0	21

Anexo a.1 Universidades públicas



UNIVERSIDAD REY JUAN CARLOS. ENSEÑANZAS DE GRADO

Ciclo	Área/Titulación	Oferta 2015-2016	OFERTA. Preinscr. Julio 15	Admitidos			Total	
				1ª Opción	2ª Opción	Resto		
G	Relaciones Internacionales	Fac. CC. Jurídicas y Sociales (Fuenlabrada)	90	62	31	32	5	90
G	Relaciones Internacionales (Internacional Relations)	Fac. CC. Jurídicas y Sociales (Madrid)	75	150	39	15	2	76
G	Relaciones Internacionales - Ciencia Política y Gestión Pública	Fac. CC. Jurídicas y Sociales (Fuenlabrada)	15	27	12	1	0	16
G	Relaciones Internacionales - Periodismo	Fac. CC. Jurídicas y Sociales (Fuenlabrada)	15	93	14	0	0	15
G	Relaciones Internacionales - Protocolo y Organización de Eventos	Fac. CC. Jurídicas y Sociales (Madrid)	15	69	8	4	0	15
G	Relaciones Laborales y Recursos Humanos	Fac. CC. Jurídicas y Sociales (Alcorcón)	90	40	40	5	12	68
G	Relaciones Laborales y Recursos Humanos	Fac. CC. Jurídicas y Sociales (Madrid)	77	42	42	4	16	77
G	Trabajo Social	Fac. CC. Jurídicas y Sociales (Alcorcón)	65	28	25	13	10	65
G	Turismo	Fac. CC. Jurídicas y Sociales (Aranjuez)	70	26	26	5	3	45
G	Turismo	Fac. CC. del Turismo (Fuenlabrada)	90	67	60	4	8	90
G	Turismo	Fac. CC. del Turismo (Madrid)	75	44	42	10	6	75
G	Turismo (inglés)	Fac. CC. del Turismo (Madrid)	75	53	40	9	8	75
G	Turismo - Administración y Dirección de Empresas	Fac. CC. Jurídicas y Sociales (Aranjuez)	15	8	8	3	0	15
G	Turismo - Administración y Dirección de Empresas	Fac. CC. del Turismo (Fuenlabrada)	90	67	57	22	0	90
G	Turismo - Administración y Dirección de Empresas	Fac. CC. del Turismo (Madrid)	80	87	63	9	0	80
Total Grado			6.160	6.403	3.268	1.247	374	6.093
TOTAL CC. SOCIALES Y JURÍDICAS			6.160	6.403	3.268	1.247	374	6.093
CIENCIAS								
G	Biología	E.S. CC. Experimentales y Tecnología (Móstoles)	90	75	22	20	12	91
G	Ciencias Ambientales	E.S. CC. Experimentales y Tecnología (Móstoles)	80	31	20	17	14	81
G	Ciencias Experimentales	E.S. CC. Experimentales y Tecnología (Móstoles)	80	24	21	11	17	80
G	Ciencia y Tecnología de los Alimentos	E.S. CC. Experimentales y Tecnología (Móstoles)	72	28	20	15	14	72
G	Matemáticas	E.S.T. de Ingeniería Informática (Móstoles)	25	3	2	5	2	25
Total Grado			347	161	85	68	59	349
TOTAL CIENCIAS			347	161	85	68	59	349
CIENCIAS DE LA SALUD								
G	Enfermería	Fac. Ciencias de la Salud (Alcorcón)	100	171	37	14	5	101
G	Fi sioterapia	Fac. Ciencias de la Salud (Alcorcón)	160	273	55	53	17	174
G	Medicina	Fac. Ciencias de la Salud (Alcorcón)	150	473	47	21	0	160
G	Odontología	Fac. Ciencias de la Salud (Alcorcón)	85	122	23	25	25	91
G	Psicología	Fac. Ciencias de la Salud (Alcorcón)	75	127	35	17	7	77
G	Terapia Ocupacional	Fac. Ciencias de la Salud (Alcorcón)	80	78	24	12	24	82
G	Terapia Ocupacional - Trabajo Social	Fac. Ciencias de la Salud (Alcorcón)	15	36	5	4	3	15
Total Grado			665	1.280	226	146	81	700
TOTAL CC. DE LA SALUD			665	1.280	226	146	81	700

Anexo a.1 Universidades públicas



UNIVERSIDAD REY JUAN CARLOS. ENSEÑANZAS DE GRADO (CONT.)

Ciclo	Área/Titulación	Centros	Oferta 2015-2016	Preinscr. Julio 15	Admitidos			Total
					1ª Opción	2ª Opción	Resto Julio 2015	
INGENIERÍA Y ARQUITECTURA								
G	Diseño y Desarrollo de Videojuegos	E.S.T. de Ingeniería Informática (Móstoles)	57	276	39	20	0	59
G	Diseño y Desarrollo de Videojuegos - Ing. Computadores	E.S.T. de Ingeniería Informática (Móstoles)	15	95	15	0	0	15
G	Fundamentos de la Arquitectura	Fac. CC. Jurídicas y Sociales (Fuenlabrada)	70	35	12	43	1	70
G	Fund. Arquitectura-Diseño Integral y Gestión de la Imagen	Fac. CC. Jurídicas y Sociales (Fuenlabrada)	15	64	15	1	0	16
G	Ing. Aeroespacial en Aeronavegación	E.T.S. de Ing. de Telecomunicación (Fuenlabrada)	60	41	9	28	2	60
G	Ing. Ambiental	E.S. CC. Experimentales y Tecnología (Móstoles)	47	32	28	7	5	47
G	Ing. Ambiental - Ing. en Organización Industrial	E.S. CC. Experimentales y Tecnología (Móstoles)	12	17	9	2	0	12
G	Ing. de Computadores	E.S.T. de Ingeniería Informática (Móstoles)	55	21	15	12	10	55
G	Ing. de la Energía	E.S. CC. Experimentales y Tecnología (Móstoles)	45	15	14	8	11	45
G	Ing. de la Energía - Ing. Ambiental	E.S. CC. Experimentales y Tecnología (Móstoles)	13	11	10	1	1	13
G	Ing. de la Energía - Ing. en Organización Industrial	E.S. CC. Experimentales y Tecnología (Móstoles)	13	12	10	2	0	13
G	Ing. de Materiales	E.S. CC. Experimentales y Tecnología (Móstoles)	50	21	21	8	5	50
G	Ing. de Materiales - Ing. de la Energía	E.S. CC. Experimentales y Tecnología (Móstoles)	13	7	5	5	1	13
G	Ing. de Materiales - Ing. en Organización Industrial	E.S. CC. Experimentales y Tecnología (Móstoles)	13	9	5	1	2	13
G	Ing. de Tecnologías Industriales	E.S. CC. Experimentales y Tecnología (Móstoles)	75	31	14	21	4	75
G	Ing. del Software	E.S.T. de Ingeniería Informática (Móstoles)	60	47	28	14	1	60
G	Ing. del Software - Matemáticas	E.S.T. de Ingeniería Informática (Móstoles)	10	12	3	1	0	10
G	Ing. en Organización Industrial	E.S. CC. Experimentales y Tecnología (Móstoles)	45	27	19	12	3	45
G	Ing. en Organización Industrial	E.S. CC. Experimentales y Tecnología (Madrid)	72	47	28	30	3	72
G	Ing. en Sistemas Audiovisuales y Multimedia	E.T.S. de Ing. de Telecomunicación (Fuenlabrada)	65	56	38	11	3	65
G	Ing. en Sistemas de Telecomunicación	E.T.S. de Ing. de Telecomunicación (Fuenlabrada)	20	15	14	5	2	22
G	Ing. en Sistemas de Telecomunicación- Admón. y Direcc. Empresas	E.T.S. de Ing. de Telecomunicación (Fuenlabrada)	12	11	9	1	0	12
G	Ing. en Tecnologías de la Telecomunicación	E.T.S. de Ing. de Telecomunicación (Fuenlabrada)	20	13	9	3	1	20
G	Ing. en Tecnologías de la Telecomunicación- Ing. Aeroespacial en Aeronavegación	E.T.S. de Ing. de Telecomunicación (Fuenlabrada)	10	22	7	1	0	10
G	Ing. en Telemática	E.T.S. de Ing. de Telecomunicación (Fuenlabrada)	26	16	11	2	6	26
G	Ing. Informática	E.S.T. de Ingeniería Informática (Móstoles)	68	54	28	22	0	69
G	Ing. Informática	E.S.T. de Ingeniería Informática (Madrid)	55	37	22	7	9	55
G	Ing. Informática - Admón. y Dirección de Empresas	E.S.T. de Ingeniería Informática (Móstoles)	12	16	9	2	0	12
G	Ing. Informática - Admón. y Dirección de Empresas	E.S.T. de Ingeniería Informática (Madrid)	15	22	12	0	0	15
G	Ing. Informática - Ing. de Computadores	E.S.T. de Ingeniería Informática (Móstoles)	15	20	8	2	1	15

Anexo a.1 Universidades públicas



UNIVERSIDAD REY JUAN CARLOS. ENSEÑANZAS DE GRADO (CONT.)

Ciclo	Área/Titulación	Centros	Oferta 2015-2016	Preinscr. Julio 15	Admitidos			Total
					1ª Opción	2ª Opción	Resto	
					Julio 2015			
G	Ing. Informática - Ing. del Software	E.S.T. de Ingeniería Informática (Móstoles)	15	26	6	4	0	15
G	Ing. Informática - Matemáticas	E.S.T. de Ingeniería Informática (Móstoles)	15	10	5	5	1	15
G	Ing. Química	E.S. CC. Experimentales y Tecnología (Móstoles)	50	31	26	7	3	50
G	Ing. Química - Ing. Ambiental	E.S. CC. Experimentales y Tecnología (Móstoles)	13	11	7	3	1	13
G	Ing. Química - Ing. de la Energía	E.S. CC. Experimentales y Tecnología (Móstoles)	13	18	8	2	1	13
G	Ing. Química - Ing. en Organización Industrial	E.S. CC. Experimentales y Tecnología (Móstoles)	13	9	6	5	2	13
Total Grado			1.177	1.207	524	298	79	1.183
TOTAL INGENIERÍA Y ARQUITECTURA			1.177	1.207	524	298	79	1.183

Anexo a.1 Universidades públicas



UNIVERSIDAD REY JUAN CARLOS. ENSEÑANZAS DE GRADO

Ciclo	Área/Titulación	Oferta 2015-2016	Preinscr. Julio 15	Admitidos				Total	
				1ª Opción	2ª Opción	Resto	Total		
				Julio 2015					
CENTROS ADSCRITOS				1.165	265	254	2	0	258
ARTES Y HUMANIDADES									
G	Artes Escénicas - Interpretación	Esc. Sup. de Artes Escénicas y Espectáculos-TAI	50	14	14	0	0	5	
G	Bellas Artes	Esc. Sup. de Artes Escénicas y Espectáculos-TAI	50	3	3	2	0	13	
G	Cinematografía y Artes Visuales	Esc. Sup. de Artes Escénicas y Espectáculos-TAI	50	14	13	0	0	5	
G	Composición de Músicas Contemporáneas	Esc. Sup. de Artes Escénicas y Espectáculos-TAI	50	5	5	0	0	4	
G	Fotografía	Esc. Sup. de Artes Escénicas y Espectáculos-TAI	50	4	4	0	0	14	
Total Grado				250	40	39	2	0	41
TOTAL ARTES Y HUMANIDADES				250	40	39	2	0	41
CIENCIAS SOCIALES Y JURÍDICAS									
G	Administración y Dirección de Empresas	Centro de Educación Superior CEDEU	30	0	0	0	0	0	
G	Administración y Dirección de Empresas	E.S. Gestión Empresarial y Marketing-E.S.I.C.	135	66	65	0	0	65	
G	Administración y Dirección de Empresas	Escuela Superior ESERP Fundación Universitaria	70	5	5	0	0	5	
G	Administración y Dirección de Empresas	Centro Universitario Gestión IEB Global	75	43	41	0	0	41	
G	Administración y Dirección de Empresas (semipresencial)	Centro de Educación Superior CEDEU	40	10	8	0	0	8	
G	Administración y Dirección de Empresas - Derecho	Centro de Educación Superior CEDEU	20	3	3	0	0	4	
G	Criminología	Escuela Superior ESERP Fundación Universitaria	70	2	0	0	0	0	
G	Derecho	Centro de Educación Superior CEDEU	25	0	0	0	0	0	
G	Derecho (semipresencial)	Centro de Educación Superior CEDEU	40	14	14	0	0	14	
G	Marketing	E.S. Gestión Empresarial y Marketing-E.S.I.C.	135	42	39	0	0	39	
G	Marketing	Escuela Superior ESERP Fundación Universitaria	70	4	4	0	0	4	
G	Publicidad y Relaciones Públicas	E.S. Gestión Empresarial y Marketing-E.S.I.C.	135	33	33	0	0	34	
G	Turismo	Escuela Superior ESERP Fundación Universitaria	70	3	3	0	0	3	
Total Grado				915	225	215	0	0	217
TOTAL CC. SOCIALES Y JURÍDICAS				915	225	215	0	0	217
TOTAL UNIVERSIDAD				10.036	9.742	4.543	1.924	614	9.097
CENTROS PROPIOS				8.871	9.477	4.289	1.922	614	8.839
CENTROS ADSCRITOS				1.165	265	254	2	0	258

Anexo a.1 Universidades públicas



UNIVERSIDAD REY JUAN CARLOS. ENSEÑANZAS DE GRADO (CONT.)

Ciclo	Área/Titulación	Centros	Preinscr. Sept.	Admitidos			Total
				1ª Opción	2ª Opción	Resto Sept. 2015	
CENTROS PROPIOS			786	234	36	3	297
ARTES Y HUMANIDADES							
G	Artes Visuales y Danza	Fac. CC. de la Comunicación (Fuenlabrada)	0	0	0	0	0
G	Bellas Artes	Fac. CC. Jurídicas y Sociales (Aranjuez)	62	53	5	0	60
G	Bellas Artes	Fac. CC. Jurídicas y Sociales (Fuenlabrada)	0	0	0	0	0
G	Diseño Integral y Gestión de la Imagen	Fac. CC. Jurídicas y Sociales (Aranjuez)	0	0	0	0	0
G	Diseño Integral y Gestión de la Imagen	Fac. CC. Jurídicas y Sociales (Fuenlabrada)	0	0	0	0	0
G	Historia	Fac. CC. Jurídicas y Sociales (Madrid)	6	4	2	0	7
G	Pedagogía de las Artes Visuales y Danza	Fac. CC. Jurídicas y Sociales (Fuenlabrada)	17	9	0	0	9
G	Traducción e Interpretación	Fac. CC. Jurídicas y Sociales (Aranjuez)	25	17	2	1	20
Total Grado			110	83	9	1	96
TOTAL ARTES Y HUMANIDADES			110	83	9	1	96
CIENCIAS SOCIALES Y JURÍDICAS							
G	Administración y Dirección de Empresas	Fac. CC. Jurídicas y Sociales (Aranjuez)	119	19	1	1	21
G	Administración y Dirección de Empresas	Fac. CC. Jurídicas y Sociales (Fuenlabrada)	0	0	0	0	0
G	Administración y Dirección de Empresas	Fac. CC. Jurídicas y Sociales (Madrid)	0	0	0	0	0
G	Administración y Dirección de Empresas	Fac. CC. Jurídicas y Sociales (Móstoles)	2	0	0	0	0
G	Administración y Dirección de Empresas (semipresencial)	Fac. CC. Jurídicas y Sociales (Madrid)	0	0	0	0	0
G	Business Administration and Management	Fac. CC. Jurídicas y Sociales (Madrid)	3	2	0	0	2
G	Admón. y Dirección de Empresas - Ciencia de Gestión e Ingeniería de Servicios	Fac. CC. Jurídicas y Sociales (Madrid)	41	12	2	0	14
G	Administración y Dirección de Empresas - Derecho	Fac. CC. Jurídicas y Sociales (Aranjuez)	0	0	0	0	0
G	Administración y Dirección de Empresas - Derecho	Fac. CC. Jurídicas y Sociales (Fuenlabrada)	0	0	0	0	0
G	Administración y Dirección de Empresas - Derecho	Fac. CC. Jurídicas y Sociales (Móstoles)	0	0	0	0	0
G	Administración y Dirección de Empresas - Derecho	Fac. CC. Jurídicas y Sociales (Madrid)	0	0	0	0	0
G	Ciencia, Gestión e Ingeniería de Servicios	Fac. CC. Jurídicas y Sociales (Madrid)	0	0	0	0	0
G	Ciencia Política y Gestión Pública	Fac. CC. Jurídicas y Sociales (Fuenlabrada)	45	9	3	0	13
G	Ciencia Política y Gestión Pública	Fac. CC. Jurídicas y Sociales (Madrid)	0	0	0	0	0
G	Ciencia Política y Gestión Pública-Economía	Fac. CC. Jurídicas y Sociales (Fuenlabrada)	0	0	0	0	0
G	Ciencia Política y Gestión Pública-Economía	Fac. CC. Jurídicas y Sociales (Madrid)	0	0	0	0	0
G	Ciencia Política y Gestión Pública-Periodismo	Fac. CC. Jurídicas y Sociales (Fuenlabrada)	0	0	0	0	0
G	Ciencia Política y Gestión Pública-Periodismo	Fac. CC. Jurídicas y Sociales (Madrid)	0	0	0	0	0
G	Comunicación Audiovisual	Fac. CC. de la Comunicación (Fuenlabrada)	0	0	0	0	0
G	Comunicación Audiovisual	Fac. CC. de la Comunicación (Madrid)	0	0	0	0	0

Anexo a.1 Universidades públicas



UNIVERSIDAD REY JUAN CARLOS. ENSEÑANZAS DE GRADO (CONT.)

Ciclo	Área/Titulación	Centros	Preinscr. Sept.	Admitidos			Total
				1ª Opción	2ª Opción	Resto	
G	Comunicación Audiovisual-Admón. y Dirección Empresas	Fac. CC. de la Comunicación (Fuenlabrada)	0	0	0	0	0
G	Contabilidad y Finanzas	Fac. CC. Jurídicas y Sociales (Fuenlabrada)	92	19	0	0	19
G	Contabilidad y Finanzas	Fac. CC. Jurídicas y Sociales (Móstoles)	0	0	0	0	0
G	Contabilidad y Finanzas	Fac. CC. Jurídicas y Sociales (Madrid)	0	0	0	0	0
G	Contabilidad y Finanzas - Derecho	Fac. CC. Jurídicas y Sociales (Fuenlabrada)	0	0	0	0	0
G	Contabilidad y Finanzas - Derecho	Fac. CC. Jurídicas y Sociales (Móstoles)	1	0	0	0	0
G	Contabilidad y Finanzas - Derecho	Fac. CC. Jurídicas y Sociales (Madrid)	0	0	0	0	0
G	Contabilidad y Finanzas-Relaciones Laborales y RR. Humanos	Fac. CC. Jurídicas y Sociales (Madrid)	0	0	0	0	0
G	Criminología	Fac. CC. Jurídicas y Sociales (Alcorcón)	0	0	0	0	0
G	Criminología	Fac. CC. Jurídicas y Sociales (Aranjuez)	0	0	0	0	0
G	Criminología	Fac. CC. Jurídicas y Sociales (Madrid)	0	0	0	0	0
G	Criminología-Derecho	Fac. CC. Jurídicas y Sociales (Aranjuez)	0	0	0	0	0
G	Criminología-Derecho	Fac. CC. Jurídicas y Sociales (Madrid)	0	0	0	0	0
G	Criminología-Psicología	Fac. CC. Jurídicas y Sociales (Alcorcón)	0	0	0	0	0
G	Derecho	Fac. CC. Jurídicas y Sociales (Aranjuez)	70	9	10	0	20
G	Derecho	Fac. CC. Jurídicas y Sociales (Fuenlabrada)	0	0	0	0	0
G	Derecho	Fac. CC. Jurídicas y Sociales (Móstoles)	0	0	0	0	0
G	Derecho	Fac. CC. Jurídicas y Sociales (Madrid)	0	0	0	0	0
G	Derecho (semipresencial)	Fac. CC. Jurídicas y Sociales (Madrid)	81	11	1	0	14
G	Derecho (Matrise on Droit)	Fac. CC. Jurídicas y Sociales (Madrid)	0	0	0	0	0
G	Derecho - Ciencia Política y Gestión Pública	Fac. CC. Jurídicas y Sociales (Fuenlabrada)	0	0	0	0	0
G	Derecho - Ciencia Política y Gestión Pública	Fac. CC. Jurídicas y Sociales (Madrid)	0	0	0	0	0
G	Derecho-Periodismo	Fac. CC. Jurídicas y Sociales (Madrid)	0	0	0	0	0
G	Derecho - Relaciones Internacionales	Fac. CC. Jurídicas y Sociales (Fuenlabrada)	0	0	0	0	0
G	Derecho-Relaciones Laborales y Recursos Humanos	Fac. CC. Jurídicas y Sociales (Madrid)	0	0	0	0	0
G	Economía	Fac. CC. Jurídicas y Sociales (Aranjuez)	69	21	5	0	30
G	Economía	Fac. CC. Jurídicas y Sociales (Fuenlabrada)	0	0	0	0	0
G	Economía	Fac. CC. Jurídicas y Sociales (Madrid)	0	0	0	0	0
G	Economía Financiera y Actuarial	Fac. CC. Jurídicas y Sociales (Madrid)	0	0	0	0	0
G	Economía-Derecho	Fac. CC. Jurídicas y Sociales (Aranjuez)	0	0	0	0	0
G	Economía-Derecho	Fac. CC. Jurídicas y Sociales (Fuenlabrada)	0	0	0	0	0
G	Economía-Derecho	Fac. CC. Jurídicas y Sociales (Madrid)	0	0	0	0	0
G	Economía-Historia	Fac. CC. Jurídicas y Sociales (Madrid)	0	0	0	0	0
G	Economía-Periodismo	Fac. CC. Jurídicas y Sociales (Madrid)	0	0	0	0	0

Anexo a.1 Universidades públicas



UNIVERSIDAD REY JUAN CARLOS. ENSEÑANZAS DE GRADO (CONT.)

Ciclo	Área/Titulación	Centros	Preinscr. Sept.	Admitidos			Total
				1ª Opción	2ª Opción	Resto	
G	Economía- Relaciones Internacionales	Fac. CC. Jurídicas y Sociales (Fuenlabrada)	0	0	0	0	0
G	Economía Financiera y Actuarial-Admón. y Dirección Empresas	Fac. CC. Jurídicas y Sociales (Madrid)	0	0	0	0	0
G	Economía Financiera y Actuarial - Economía	Fac. CC. Jurídicas y Sociales (Madrid)	0	0	0	0	0
G	Educación Infantil	Fac. CC. Jurídicas y Sociales (Fuenlabrada)	0	0	0	0	0
G	Educación Infantil	Fac. CC. Jurídicas y Sociales (Móstoles)	0	0	0	0	0
G	Educación Infantil (inglés)	Fac. CC. Jurídicas y Sociales (Madrid)	0	0	0	0	0
G	Educación Infantil (semipresencial)	Fac. CC. Jurídicas y Sociales (Madrid)	0	0	0	0	0
G	Educación Infantil - Educación Primaria	Fac. CC. Jurídicas y Sociales (Fuenlabrada)	0	0	0	0	0
G	Educación Primaria (mención Educación Física)	Fac. CC. Jurídicas y Sociales (Fuenlabrada)	1	0	0	0	0
G	Educación Primaria (mención Educación Musical)	Fac. CC. Jurídicas y Sociales (Móstoles)	0	0	0	0	0
G	Educación Primaria (mención Lengua Extranjera) (inglés)	Fac. CC. Jurídicas y Sociales (Madrid)	0	0	0	0	0
G	Educación Primaria (semipresencial)	Fac. CC. Jurídicas y Sociales (Madrid)	0	0	0	0	0
G	Educación Primaria - Lengua y Literatura Española	Fac. CC. Jurídicas y Sociales (Fuenlabrada)	0	0	0	0	0
G	Educación Primaria - Matemáticas	E.S.T. en Ingeniería Informática (Móstoles)	0	0	0	0	0
G	Historia - Ciencia Política y Gestión Pública	Fac. CC. Jurídicas y Sociales (Madrid)	0	0	0	0	0
G	Historia - Periodismo	Fac. CC. Jurídicas y Sociales (Madrid)	0	0	0	0	0
G	Historia - Turismo	Fac. CC. Jurídicas y Sociales (Madrid)	0	0	0	0	0
G	Marketing	Fac. CC. Jurídicas y Sociales (Aranjuez)	0	0	0	0	0
G	Marketing	Fac. CC. Jurídicas y Sociales (Fuenlabrada)	0	0	0	0	0
G	Marketing	Fac. CC. Jurídicas y Sociales (Móstoles)	0	0	0	0	0
G	Marketing	Fac. CC. Jurídicas y Sociales (Madrid)	0	0	0	0	0
G	Marketing (inglés)	Fac. CC. Jurídicas y Sociales (Madrid)	0	0	0	0	0
G	Periodismo	Fac. CC. de la Comunicación (Fuenlabrada)	0	0	0	0	0
G	Periodismo (semipresencial)	Fac. CC. de la Comunicación (Fuenlabrada)	0	0	0	0	0
G	Periodismo	Fac. CC. de la Comunicación (Madrid)	0	0	0	0	0
G	Periodismo - Comunicación Audiovisual	Fac. CC. de la Comunicación (Fuenlabrada)	0	0	0	0	0
G	Periodismo - Comunicación Audiovisual	Fac. CC. de la Comunicación (Madrid)	0	0	0	0	0
G	Protocolo, Organización de Eventos y Comunicación Corporativa	Fac. CC. Jurídicas y Sociales (Madrid)	0	0	0	0	0
G	Publicidad y Relaciones Públicas	Fac. CC. de la Comunicación (Fuenlabrada)	0	0	0	0	0
G	Publicidad y Relaciones Públicas (semipresencial)	Fac. CC. de la Comunicación (Fuenlabrada)	0	0	0	0	0
G	Publicidad y Relaciones Públicas	Fac. CC. de la Comunicación (Madrid)	1	1	0	0	1
G	Publicidad y Relaciones Públicas-Admón. y Dirección Empresas	Fac. CC. de la Comunicación (Fuenlabrada)	0	0	0	0	0
G	Publicidad y Relaciones Públicas-Marketing	Fac. CC. de la Comunicación (Fuenlabrada)	0	0	0	0	0

Anexo a.1 Universidades públicas



UNIVERSIDAD REY JUAN CARLOS. ENSEÑANZAS DE GRADO (CONT.)

Ciclo	Área/Titulación	Centros	Preinscr. Sept.	Admitidos			Total
				1ª Opción	2ª Opción	Resto	
G	Relaciones Internacionales	Fac. CC. Jurídicas y Sociales (Fuenlabrada)	0	0	0	0	0
G	Relaciones Internacionales (Internacional Relations)	Fac. CC. Jurídicas y Sociales (Madrid)	0	0	0	0	0
G	Relaciones Internacionales - Ciencia Política y Gestión Pública	Fac. CC. Jurídicas y Sociales (Fuenlabrada)	0	0	0	0	0
G	Relaciones Internacionales - Periodismo	Fac. CC. Jurídicas y Sociales (Fuenlabrada)	0	0	0	0	0
G	Relaciones Internacionales - Protocolo y Organización de Eventos	Fac. CC. Jurídicas y Sociales (Madrid)	0	0	0	0	0
G	Relaciones Laborales y Recursos Humanos	Fac. CC. Jurídicas y Sociales (Alcorcón)	88	23	1	1	32
G	Relaciones Laborales y Recursos Humanos	Fac. CC. Jurídicas y Sociales (Madrid)	0	0	0	0	0
G	Trabajo Social	Fac. CC. Jurídicas y Sociales (Alcorcón)	0	0	0	0	0
G	Turismo	Fac. CC. Jurídicas y Sociales (Aranjuez)	58	23	4	0	33
G	Turismo	Fac. CC. del Turismo (Fuenlabrada)	0	0	0	0	0
G	Turismo	Fac. CC. del Turismo (Madrid)	0	0	0	0	0
G	Turismo (inglés)	Fac. CC. del Turismo (Madrid)	0	0	0	0	0
G	Turismo - Administración y Dirección de Empresas	Fac. CC. Jurídicas y Sociales (Aranjuez)	0	0	0	0	0
G	Turismo - Administración y Dirección de Empresas	Fac. CC. del Turismo (Fuenlabrada)	1	0	0	0	0
G	Turismo - Administración y Dirección de Empresas	Fac. CC. del Turismo (Madrid)	0	0	0	0	0
Total Grado			672	149	27	2	199
TOTAL CC. SOCIALES Y JURÍDICAS			672	149	27	2	199
CIENCIAS							
G	Biología	E.S. CC. Experimentales y Tecnología (Móstoles)	0	0	0	0	0
G	Ciencias Ambientales	E.S. CC. Experimentales y Tecnología (Móstoles)	0	0	0	0	0
G	Ciencias Experimentales	E.S. CC. Experimentales y Tecnología (Móstoles)	0	0	0	0	0
G	Ciencia y Tecnología de los Alimentos	E.S. CC. Experimentales y Tecnología (Móstoles)	0	0	0	0	0
G	Matemáticas	E.S.T. de Ingeniería Informática (Móstoles)	0	0	0	0	0
Total Grado			0	0	0	0	0
TOTAL CIENCIAS			0	0	0	0	0
CIENCIAS DE LA SALUD							
G	Enfermería	Fac. Ciencias de la Salud (Alcorcón)	0	0	0	0	0
G	Fisioterapia	Fac. Ciencias de la Salud (Alcorcón)	0	0	0	0	0
G	Medicina	Fac. Ciencias de la Salud (Alcorcón)	0	0	0	0	0
G	Odontología	Fac. Ciencias de la Salud (Alcorcón)	3	2	0	0	2
G	Psicología	Fac. Ciencias de la Salud (Alcorcón)	0	0	0	0	0
G	Terapia Ocupacional	Fac. Ciencias de la Salud (Alcorcón)	0	0	0	0	0
G	Terapia Ocupacional - Trabajo Social	Fac. Ciencias de la Salud (Alcorcón)	0	0	0	0	0
Total Grado			3	2	0	0	2
TOTAL CC. DE LA SALUD			3	2	0	0	2

Anexo a.1 Universidades públicas



UNIVERSIDAD REY JUAN CARLOS. ENSEÑANZAS DE GRADO (CONT.)

Ciclo	Área/Titulación	Centros	Preinscr. Sept.	Admitidos			Total
				1ª Opción	2ª Opción	Resto	
INGENIERÍA Y ARQUITECTURA							
G	Diseño y Desarrollo de Videojuegos	Esc. Superior Técnica de Ing. Informática (Móstoles)	1	0	0	0	0
G	Diseño y Desarrollo de Videojuegos - Ing. Computadores	Esc. Superior Técnica de Ing. Informática (Móstoles)	0	0	0	0	0
G	Fundamentos de la Arquitectura	Fac. CC. Jurídicas y Sociales (Fuenlabrada)	0	0	0	0	0
G	Fund. Arquitectura-Diseño Integral y Gestión de la Imagen	Fac. CC. Jurídicas y Sociales (Fuenlabrada)	0	0	0	0	0
G	Ing. Aeroespacial en Aeronavegación	E.T.S. de Ing. de Telecomunicación (Fuenlabrada)	0	0	0	0	0
G	Ing. Ambiental	E.S. CC. Experimentales y Tecnología (Móstoles)	0	0	0	0	0
G	Ing. Ambiental - Ing. en Organización Industrial	E.S. CC. Experimentales y Tecnología (Móstoles)	0	0	0	0	0
G	Ing. de Computadores	Esc. Superior Técnica de Ing. Informática (Móstoles)	0	0	0	0	0
G	Ing. de la Energía	E.S. CC. Experimentales y Tecnología (Móstoles)	0	0	0	0	0
G	Ing. de la Energía - Ing. Ambiental	E.S. CC. Experimentales y Tecnología (Móstoles)	0	0	0	0	0
G	Ing. de la Energía - Ing. en Organización Industrial	E.S. CC. Experimentales y Tecnología (Móstoles)	0	0	0	0	0
G	Ing. de Materiales	E.S. CC. Experimentales y Tecnología (Móstoles)	0	0	0	0	0
G	Ing. de Materiales - Ing. de la Energía	E.S. CC. Experimentales y Tecnología (Móstoles)	0	0	0	0	0
G	Ing. de Materiales - Ing. en Organización Industrial	E.S. CC. Experimentales y Tecnología (Móstoles)	0	0	0	0	0
G	Ing. de Tecnologías Industriales	E.S. CC. Experimentales y Tecnología (Móstoles)	0	0	0	0	0
G	Ing. del Software	Esc. Superior Técnica de Ing. Informática (Móstoles)	0	0	0	0	0
G	Ing. del Software - Matemáticas	Esc. Superior Técnica de Ing. Informática (Móstoles)	0	0	0	0	0
G	Ing. en Organización Industrial	E.S. CC. Experimentales y Tecnología (Móstoles)	0	0	0	0	0
G	Ing. en Organización Industrial	E.S. CC. Experimentales y Tecnología (Madrid)	0	0	0	0	0
G	Ing. en Sistemas Audiovisuales y Multimedia	E.T.S. de Ing. de Telecomunicación (Fuenlabrada)	0	0	0	0	0
G	Ing. en Sistemas de Telecomunicación	E.T.S. de Ing. de Telecomunicación (Fuenlabrada)	0	0	0	0	0
G	Ing. en Sistemas de Telecomunicación-Admón. y Direcc. Empresas	E.T.S. de Ing. de Telecomunicación (Fuenlabrada)	0	0	0	0	0
G	Ing. en Tecnologías de la Telecomunicación	E.T.S. de Ing. de Telecomunicación (Fuenlabrada)	0	0	0	0	0
G	Ing. en Tecnologías de la Telecomunicación-Ing. Aeroespacial en Aeronavegación	E.T.S. de Ing. de Telecomunicación (Fuenlabrada)	0	0	0	0	0
G	Ing. en Telemática	E.T.S. de Ing. de Telecomunicación (Fuenlabrada)	0	0	0	0	0
G	Ing. Informática	Esc. Superior Técnica de Ing. Informática (Móstoles)	0	0	0	0	0
G	Ing. Informática	Esc. Superior Técnica de Ing. Informática (Madrid)	0	0	0	0	0

Anexo a.1 Universidades públicas



UNIVERSIDAD REY JUAN CARLOS. ENSEÑANZAS DE GRADO (CONT.)

Ciclo	Área/Titulación	Centros	Preinscr. Sept.	Admitidos			Total
				1ª Opción	2ª Opción	Resto Sept. 2015	
G	Ing. Informática - Admón. y Dirección de Empresas	Esc. Superior Técnica de Ing. Informática (Móstoles)	0	0	0	0	0
G	Ing. Informática - Admón. y Dirección de Empresas	Esc. Superior Técnica de Ing. Informática (Vicálvaro)	0	0	0	0	0
G	Ing. Informática - Ing. de Computadores	Esc. Superior Técnica de Ing. Informática (Móstoles)	0	0	0	0	0
G	Ing. Informática - Ing. del Software	Esc. Superior Técnica de Ing. Informática (Móstoles)	0	0	0	0	0
G	Ing. Informática - Matemáticas	Esc. Superior Técnica de Ing. Informática (Móstoles)	0	0	0	0	0
G	Ing. Química	E.S. CC. Experimentales y Tecnología (Móstoles)	0	0	0	0	0
G	Ing. Química - Ing. Ambiental	E.S. CC. Experimentales y Tecnología (Móstoles)	0	0	0	0	0
G	Ing. Química - Ing. de la Energía	E.S. CC. Experimentales y Tecnología (Móstoles)	0	0	0	0	0
G	Ing. Química - Ing. en Organización Industrial	E.S. CC. Experimentales y Tecnología (Móstoles)	0	0	0	0	0
Total Grado			1	0	0	0	0
TOTAL INGENIERÍA Y ARQUITECTURA			1	0	0	0	0

Anexo a.1 Universidades públicas



UNIVERSIDAD REY JUAN CARLOS. ENSEÑANZAS DE GRADO (CONT.)

Ciclo	Área/Titulación	Centros	Preinscr. Sept.	Admitidos			Total
				1ª Opción	2ª Opción	Resto	
				Sept. 2015			
CENTROS ADSCRITOS			379	321	2	0	323
ARTES Y HUMANIDADES							
G	Artes Escénicas - Interpretación	Esc. Sup. de Artes Escénicas y Espectáculos-TAI	8	6	0	0	6
G	Bellas Artes	Esc. Sup. de Artes Escénicas y Espectáculos-TAI	6	4	0	0	4
G	Cinematografía y Artes Visuales	Esc. Sup. de Artes Escénicas y Espectáculos-TAI	13	8	0	0	8
G	Composición de Músicas Contemporáneas	Esc. Sup. de Artes Escénicas y Espectáculos-TAI	10	9	0	0	9
G	Fotografía	Esc. Sup. de Artes Escénicas y Espectáculos-TAI	6	5	0	0	5
Total Grado			43	32	0	0	32
TOTAL ARTES Y HUMANIDADES			43	32	0	0	32
CIENCIAS SOCIALES Y JURÍDICAS							
G	Administración y Dirección de Empresas	Centro de Educación Superior CEDEU	10	9	0	0	9
G	Administración y Dirección de Empresas	E.S. Gestión Empresarial y Marketing - E.S.I.C.	58	56	0	0	56
G	Administración y Dirección de Empresas	Escuela Superior ESERP Fundación Universitaria	19	15	0	0	15
G	Administración y Dirección de Empresas	Centro Universitario Gestión IEB Global	17	17	0	0	17
G	Administración y Dirección de Empresas (semipresencial)	Centro de Educación Superior CEDEU	9	6	0	0	6
G	Administración y Dirección de Empresas - Derecho	Centro de Educación Superior CEDEU	5	4	1	0	5
G	Criminología	Escuela Superior ESERP Fundación Universitaria	56	38	0	0	38
G	Derecho	Centro de Educación Superior CEDEU	14	12	0	0	12
G	Derecho (semipresencial)	Centro de Educación Superior CEDEU	8	8	0	0	8
G	Marketing	E.S. Gestión Empresarial y Marketing - E.S.I.C.	51	46	0	0	46
G	Marketing	Escuela Superior ESERP Fundación Universitaria	27	21	0	0	21
G	Publicidad y Relaciones Públicas	E.S. Gestión Empresarial y Marketing - E.S.I.C.	53	52	0	0	52
G	Turismo	Escuela Superior ESERP Fundación Universitaria	9	5	1	0	6
Total Grado			336	289	2	0	291
TOTAL CC. SOCIALES Y JURÍDICAS			336	289	2	0	291
TOTAL UNIVERSIDAD			1.165	555	38	3	620
CENTROS PROPIOS			786	234	36	3	297
CENTROS ADSCRITOS			379	321	2	0	323

Anexo a.1 Universidades públicas



UNIVERSIDAD REY JUAN CARLOS. ENSEÑANZAS DE GRADO (CONT.)

Ciclo	Área/Titulación	Centros	Preinscr. Total	Admitidos			Total	Nuevos Total
				1ª Opción	2ª Opción Julio+Sept. 2015	Resto		
CENTROS PROPIOS			10.263	4.523	1.958	617	9.136	8.141
ARTES Y HUMANIDADES								
G	Artes Visuales y Danza	Fac. CC. de la Comunicación (Fuenlabrada)	68	34	0	0	35	32
G	Bellas Artes	Fac. CC. Jurídicas y Sociales (Aranjuez)	89	71	49	17	200	130
G	Bellas Artes	Fac. CC. Jurídicas y Sociales (Fuenlabrada)	51	19	40	1	75	78
G	Diseño Integral y Gestión de la Imagen	Fac. CC. Jurídicas y Sociales (Aranjuez)	58	11	28	0	78	70
G	Diseño Integral y Gestión de la Imagen	Fac. CC. Jurídicas y Sociales (Fuenlabrada)	144	38	20	0	60	60
G	Historia	Fac. CC. Jurídicas y Sociales (Madrid)	20	18	4	0	24	27
G	Pedagogía de las Artes Visuales y Danza	Fac. CC. Jurídicas y Sociales (Fuenlabrada)	47	33	9	0	42	40
G	Traducción e Interpretación	Fac. CC. Jurídicas y Sociales (Aranjuez)	59	45	22	4	96	78
Total Grado			536	269	172	22	610	515
TOTAL ARTES Y HUMANIDADES			536	269	172	22	610	515
CIENCIAS SOCIALES Y JURÍDICAS								
G	Administración y Dirección de Empresas	Fac. CC. Jurídicas y Sociales (Aranjuez)	135	35	11	17	76	55
G	Administración y Dirección de Empresas	Fac. CC. Jurídicas y Sociales (Fuenlabrada)	134	96	37	11	180	141
G	Administración y Dirección de Empresas	Fac. CC. Jurídicas y Sociales (Madrid)	264	217	77	15	382	363
G	Administración y Dirección de Empresas	Fac. CC. Jurídicas y Sociales (Móstoles)	94	72	47	16	182	147
G	Administración y Dirección de Empresas (semipresencial)	Fac. CC. Jurídicas y Sociales (Madrid)	41	41	8	9	75	45
G	Business Administration and Management	Fac. CC. Jurídicas y Sociales (Madrid)	82	36	22	2	82	82
G	Admón. y Dirección de Empresas - Ciencia de Gestión e Ingeniería de Servicios	Fac. CC. Jurídicas y Sociales (Madrid)	8	5	2	0	10	10
G	Administración y Dirección de Empresas - Derecho	Fac. CC. Jurídicas y Sociales (Aranjuez)	8	7	7	4	25	16
G	Administración y Dirección de Empresas - Derecho	Fac. CC. Jurídicas y Sociales (Fuenlabrada)	38	36	18	5	80	64
G	Administración y Dirección de Empresas - Derecho	Fac. CC. Jurídicas y Sociales (Móstoles)	30	29	22	6	85	69
G	Administración y Dirección de Empresas - Derecho	Fac. CC. Jurídicas y Sociales (Madrid)	72	41	21	1	85	84
G	Ciencia, Gestión e Ingeniería de Servicios	Fac. CC. Jurídicas y Sociales (Madrid)	63	34	5	3	51	48
G	Ciencia Política y Gestión Pública	Fac. CC. Jurídicas y Sociales (Fuenlabrada)	49	13	8	2	30	23
G	Ciencia Política y Gestión Pública	Fac. CC. Jurídicas y Sociales (Madrid)	17	16	6	2	35	26
G	Ciencia Política y Gestión Pública-Economía	Fac. CC. Jurídicas y Sociales (Fuenlabrada)	13	6	5	0	15	16
G	Ciencia Política y Gestión Pública-Economía	Fac. CC. Jurídicas y Sociales (Madrid)	28	7	0	0	10	9
G	Ciencia Política y Gestión Pública-Periodismo	Fac. CC. Jurídicas y Sociales (Fuenlabrada)	20	8	5	1	15	13
G	Ciencia Política y Gestión Pública-Periodismo	Fac. CC. Jurídicas y Sociales (Madrid)	32	12	2	0	15	15
G	Comunicación Audiovisual	Fac. CC. de la Comunicación (Fuenlabrada)	134	80	45	5	170	179
G	Comunicación Audiovisual	Fac. CC. de la Comunicación (Madrid)	102	47	22	0	82	78

Anexo a.1 Universidades públicas



UNIVERSIDAD REY JUAN CARLOS. ENSEÑANZAS DE GRADO (CONT.)

Ciclo	Área/Titulación	Centros	Preinscr. Total	Admitidos			Total	Nuevos Total
				1ª Opción	2ª Opción Julio+Sept. 2015	Resto		
G	Comunicación Audiovisual-Admón. y Dirección Empresas	Fac. CC. de la Comunicación (Fuenlabrada)	60	53	12	1	81	75
G	Contabilidad y Finanzas	Fac. CC. Jurídicas y Sociales (Fuenlabrada)	118	45	9	7	79	62
G	Contabilidad y Finanzas	Fac. CC. Jurídicas y Sociales (Móstoles)	23	23	15	3	55	55
G	Contabilidad y Finanzas	Fac. CC. Jurídicas y Sociales (Madrid)	47	33	9	4	55	52
G	Contabilidad y Finanzas - Derecho	Fac. CC. Jurídicas y Sociales (Fuenlabrada)	2	2	4	2	12	6
G	Contabilidad y Finanzas - Derecho	Fac. CC. Jurídicas y Sociales (Móstoles)	8	6	2	2	15	13
G	Contabilidad y Finanzas - Derecho	Fac. CC. Jurídicas y Sociales (Madrid)	22	12	1	1	15	21
G	Contabilidad y Finanzas-Relaciones Laborales y RR. Humanos	Fac. CC. Jurídicas y Sociales (Madrid)	25	8	1	0	10	10
G	Criminología	Fac. CC. Jurídicas y Sociales (Alcorcón)	74	21	26	7	80	77
G	Criminología	Fac. CC. Jurídicas y Sociales (Aranjuez)	100	17	15	4	61	57
G	Criminología	Fac. CC. Jurídicas y Sociales (Madrid)	126	34	19	1	70	63
G	Criminología-Derecho	Fac. CC. Jurídicas y Sociales (Aranjuez)	22	5	11	3	25	19
G	Criminología-Derecho	Fac. CC. Jurídicas y Sociales (Madrid)	116	19	1	1	21	16
G	Criminología-Psicología	Fac. CC. Jurídicas y Sociales (Alcorcón)	215	11	0	1	16	17
G	Derecho	Fac. CC. Jurídicas y Sociales (Aranjuez)	86	21	13	5	50	36
G	Derecho	Fac. CC. Jurídicas y Sociales (Fuenlabrada)	47	26	18	3	60	47
G	Derecho	Fac. CC. Jurídicas y Sociales (Móstoles)	51	38	26	8	85	72
G	Derecho	Fac. CC. Jurídicas y Sociales (Madrid)	79	51	19	5	95	100
G	Derecho (semipresencial)	Fac. CC. Jurídicas y Sociales (Madrid)	130	60	10	6	89	73
G	Derecho (Matrise on Droit)	Fac. CC. Jurídicas y Sociales (Madrid)	5	5	6	0	15	0
G	Derecho - Ciencia Política y Gestión Pública	Fac. CC. Jurídicas y Sociales (Fuenlabrada)	21	7	1	1	10	9
G	Derecho - Ciencia Política y Gestión Pública	Fac. CC. Jurídicas y Sociales (Madrid)	10	5	3	2	15	17
G	Derecho-Periodismo	Fac. CC. Jurídicas y Sociales (Madrid)	46	15	4	0	20	22
G	Derecho - Relaciones Internacionales	Fac. CC. Jurídicas y Sociales (Fuenlabrada)	57	8	5	0	15	14
G	Derecho-Relaciones Laborales y Recursos Humanos	Fac. CC. Jurídicas y Sociales (Madrid)	52	11	3	0	15	17
G	Economía	Fac. CC. Jurídicas y Sociales (Aranjuez)	71	23	7	3	44	37
G	Economía	Fac. CC. Jurídicas y Sociales (Fuenlabrada)	27	25	12	7	60	55
G	Economía	Fac. CC. Jurídicas y Sociales (Madrid)	26	20	14	3	55	51
G	Economía Financiera y Actuarial	Fac. CC. Jurídicas y Sociales (Madrid)	37	23	3	1	35	32
G	Economía Financiera y Actuarial-Admón. y Dirección Empresas	Fac. CC. Jurídicas y Sociales (Madrid)	41	14	1	0	15	15
G	Economía Financiera y Actuarial - Economía	Fac. CC. Jurídicas y Sociales (Madrid)	17	5	4	0	10	9
G	Economía-Derecho	Fac. CC. Jurídicas y Sociales (Aranjuez)	9	7	2	4	15	11
G	Economía-Derecho	Fac. CC. Jurídicas y Sociales (Fuenlabrada)	6	4	4	0	15	11
G	Economía-Derecho	Fac. CC. Jurídicas y Sociales (Madrid)	14	5	1	0	10	8
G	Economía-Historia	Fac. CC. Jurídicas y Sociales (Madrid)	14	8	1	0	10	9
G	Economía-Periodismo	Fac. CC. Jurídicas y Sociales (Madrid)	37	17	3	0	20	14

Anexo a.1 Universidades públicas



UNIVERSIDAD REY JUAN CARLOS. ENSEÑANZAS DE GRADO (CONT.)

Ciclo	Área/Titulación	Centros	Preinscr. Total	Admitidos			Total	Nuevos Total
				1ª Opción	2ª Opción Julio+Sept. 2015	Resto		
G	Economía- Relaciones Internacionales	Fac. CC. Jurídicas y Sociales (Fuenlabrada)	80	39	12	0	60	57
G	Educación Infantil	Fac. CC. Jurídicas y Sociales (Fuenlabrada)	185	122	32	4	163	153
G	Educación Infantil	Fac. CC. Jurídicas y Sociales (Móstoles)	82	59	14	3	92	83
G	Educación Infantil (inglés)	Fac. CC. Jurídicas y Sociales (Madrid)	26	19	23	8	75	64
G	Educación Infantil (semipresencial)	Fac. CC. Jurídicas y Sociales (Madrid)	202	78	1	0	79	74
G	Educación Infantil - Educación Primaria	Fac. CC. Jurídicas y Sociales (Fuenlabrada)	130	11	0	0	12	11
G	Educación Primaria	Fac. CC. Jurídicas y Sociales (Fuenlabrada)	253	94	18	11	153	133
G	Educación Primaria	Fac. CC. Jurídicas y Sociales (Móstoles)	59	39	33	3	90	84
G	Educación Primaria (Primary Education)	Fac. CC. Jurídicas y Sociales (Madrid)	137	59	7	3	75	65
G	Educación Primaria (semipresencial)	Fac. CC. Jurídicas y Sociales (Madrid)	138	48	21	0	70	67
G	Educación Primaria - Lengua y Literatura Española	Fac. CC. Jurídicas y Sociales (Fuenlabrada)	13	7	3	0	10	6
G	Educación Primaria - Matemáticas	E.S.T. en Ingeniería Informática (Móstoles)	18	6	1	1	10	8
G	Historia - Ciencia Política y Gestión Pública	Fac. CC. Jurídicas y Sociales (Madrid)	19	12	0	0	12	11
G	Historia - Periodismo	Fac. CC. Jurídicas y Sociales (Madrid)	31	21	3	0	26	25
G	Historia - Turismo	Fac. CC. Jurídicas y Sociales (Madrid)	25	15	0	0	15	15
G	Marketing	Fac. CC. Jurídicas y Sociales (Aranjuez)	53	29	18	19	90	78
G	Marketing	Fac. CC. Jurídicas y Sociales (Fuenlabrada)	59	48	25	5	90	90
G	Marketing	Fac. CC. Jurídicas y Sociales (Móstoles)	50	35	21	3	72	64
G	Marketing	Fac. CC. Jurídicas y Sociales (Madrid)	155	63	19	2	96	103
G	MarketinG (inglés)	Fac. CC. Jurídicas y Sociales (Madrid)	134	51	16	9	82	77
G	Periodismo	Fac. CC. de la Comunicación (Fuenlabrada)	118	76	33	17	171	166
G	Periodismo (semipresencial)	Fac. CC. de la Comunicación (Fuenlabrada)	54	39	12	10	84	69
G	Periodismo	Fac. CC. de la Comunicación (Madrid)	66	28	20	4	82	76
G	Periodismo - Comunicación Audiovisual	Fac. CC. de la Comunicación (Fuenlabrada)	57	27	36	1	81	75
G	Periodismo - Comunicación Audiovisual	Fac. CC. de la Comunicación (Madrid)	100	47	33	2	92	85
G	Protocolo, Organización de Eventos y Comunicación Corporativa	Fac. CC. Jurídicas y Sociales (Madrid)	109	45	7	1	65	63
G	Publicidad y Relaciones Públicas	Fac. CC. de la Comunicación (Fuenlabrada)	89	52	20	5	90	91
G	Publicidad y Relaciones Públicas (semipresencial)	Fac. CC. de la Comunicación (Fuenlabrada)	65	38	4	7	72	66
G	Publicidad y Relaciones Públicas	Fac. CC. de la Comunicación (Madrid)	109	68	14	2	87	86
G	Publicidad y Relaciones Públicas- Admón. y Dirección Empresas	Fac. CC. de la Comunicación (Fuenlabrada)	81	46	29	1	80	75
G	Publicidad y Relaciones Públicas- Marketing	Fac. CC. de la Comunicación (Fuenlabrada)	163	18	3	0	21	27

Anexo a.1 Universidades públicas



UNIVERSIDAD REY JUAN CARLOS. ENSEÑANZAS DE GRADO (CONT.)

Ciclo	Área/Titulación	Centros	Preinscr. Total	Admitidos			Total	Nuevos Total
				1ª Opción	2ª Opción Julio+Sept. 2015	Resto		
G	Relaciones Internacionales	Fac. CC. Jurídicas y Sociales (Fuenlabrada)	62	31	32	5	90	86
G	Relaciones Internacionales (Internacional Relations)	Fac. CC. Jurídicas y Sociales (Madrid)	150	39	15	2	76	80
G	Relaciones Internacionales - Ciencia Política y Gestión Pública	Fac. CC. Jurídicas y Sociales (Fuenlabrada)	27	12	1	0	16	14
G	Relaciones Internacionales - Periodismo	Fac. CC. Jurídicas y Sociales (Fuenlabrada)	93	14	0	0	15	18
G	Relaciones Internacionales - Protocolo y Organización de Eventos	Fac. CC. Jurídicas y Sociales (Madrid)	69	8	4	0	15	14
G	Relaciones Laborales y Recursos Humanos	Fac. CC. Jurídicas y Sociales (Alcorcón)	128	63	6	13	100	83
G	Relaciones Laborales y Recursos Humanos	Fac. CC. Jurídicas y Sociales (Madrid)	42	42	4	16	77	53
G	Trabajo Social	Fac. CC. Jurídicas y Sociales (Alcorcón)	28	25	13	10	65	59
G	Turismo	Fac. CC. Jurídicas y Sociales (Aranjuez)	84	49	9	3	78	68
G	Turismo	Fac. CC. del Turismo (Fuenlabrada)	67	60	4	8	90	70
G	Turismo	Fac. CC. del Turismo (Madrid)	44	42	10	6	75	68
G	Turismo (Tourism)	Fac. CC. del Turismo (Madrid)	53	40	9	8	75	59
G	Turismo - Administración y Dirección de Empresas	Fac. CC. Jurídicas y Sociales (Aranjuez)	8	8	3	0	15	8
G	Turismo - Administración y Dirección de Empresas	Fac. CC. del Turismo (Fuenlabrada)	68	57	22	0	90	82
G	Turismo - Administración y Dirección de Empresas	Fac. CC. del Turismo (Madrid)	87	63	9	0	80	72
Total Grado			7.075	3.417	1.274	376	6.292	5.666
TOTAL CC. SOCIALES Y JURÍDICAS			7.075	3.417	1.274	376	6.292	5.666
CIENCIAS								
G	Biología	E.S. Ciencias Experimentales y Tecnología (Móstoles)	75	22	20	12	91	87
G	Ciencias Ambientales	E.S. Ciencias Experimentales y Tecnología (Móstoles)	31	20	17	14	81	55
G	Ciencias Experimentales	E.S. Ciencias Experimentales y Tecnología (Móstoles)	24	21	11	17	80	59
G	Ciencia y Tecnología de los Alimentos	E.S. Ciencias Experimentales y Tecnología (Móstoles)	28	20	15	14	72	60
G	Matemáticas	E.S.T. de Ingeniería Informática (Móstoles)	3	2	5	2	25	18
Total Grado			161	85	68	59	349	279
TOTAL CIENCIAS			161	85	68	59	349	279
CIENCIAS DE LA SALUD								
G	Enfermería	Fac. Ciencias de la Salud (Alcorcón)	171	37	14	5	101	109
G	Fisioterapia	Fac. Ciencias de la Salud (Alcorcón)	273	55	53	17	174	164
G	Medicina	Fac. Ciencias de la Salud (Alcorcón)	473	47	21	0	160	155
G	Odontología	Fac. Ciencias de la Salud (Alcorcón)	125	25	25	25	93	88
G	Psicología	Fac. Ciencias de la Salud (Alcorcón)	127	35	17	7	77	78
G	Terapia Ocupacional	Fac. Ciencias de la Salud (Alcorcón)	78	24	12	24	82	70
G	Terapia Ocupacional - Trabajo Social	Fac. Ciencias de la Salud (Alcorcón)	36	5	4	3	15	11
Total Grado			1.283	228	146	81	702	675
TOTAL CC. DE LA SALUD			1.283	228	146	81	702	675

Anexo a.1 Universidades públicas



UNIVERSIDAD REY JUAN CARLOS. ENSEÑANZAS DE GRADO (CONT.)

Ciclo	Área/Titulación	Centros	Preinscr. Total	Admitidos			Total	Nuevos Total
				1ª Opción	2ª Opción	Resto		
INGENIERÍA Y ARQUITECTURA								
G	Diseño y Desarrollo de Videojuegos	Esc. Superior Técnica de Ing. Informática (Móstoles)	277	39	20	0	59	57
G	Diseño y Desarrollo de Videojuegos - Ing. Computadores	Esc. Superior Técnica de Ing. Informática (Móstoles)	95	15	0	0	15	15
G	Fundamentos de la Arquitectura	Fac. CC. Jurídicas y Sociales (Fuenlabrada)	35	12	43	1	70	59
G	Fund. Arquitectura-Diseño Integral y Gestión de la Imagen	Fac. CC. Jurídicas y Sociales (Fuenlabrada)	64	15	1	0	16	14
G	Ing. Aeroespacial en Aeronavegación	E.T.S. de Ing. de Telecomunicación (Fuenlabrada)	41	9	28	2	60	41
G	Ing. Ambiental	E.S. CC. Experimentales y Tecnología (Móstoles)	32	28	7	5	47	39
G	Ing. Ambiental - Ing. en Organización Industrial	E.S. CC. Experimentales y Tecnología (Móstoles)	17	9	2	0	12	10
G	Ing. de Computadores	Esc. Superior Técnica de Ing. Informática (Móstoles)	21	15	12	10	55	51
G	Ing. de la Energía	E.S. CC. Experimentales y Tecnología (Móstoles)	15	14	8	11	45	41
G	Ing. de la Energía - Ing. Ambiental	E.S. CC. Experimentales y Tecnología (Móstoles)	11	10	1	1	13	11
G	Ing. de la Energía - Ing. en Organización Industrial	E.S. CC. Experimentales y Tecnología (Móstoles)	12	10	2	0	13	8
G	Ing. de Materiales	E.S. CC. Experimentales y Tecnología (Móstoles)	21	21	8	5	50	42
G	Ing. de Materiales - Ing. de la Energía	E.S. CC. Experimentales y Tecnología (Móstoles)	7	5	5	1	13	8
G	Ing. de Materiales - Ing. en Organización Industrial	E.S. CC. Experimentales y Tecnología (Móstoles)	9	5	1	2	13	11
G	Ing. de Tecnologías Industriales	E.S. CC. Experimentales y Tecnología (Móstoles)	31	14	21	4	75	68
G	Ing. del Software	Esc. Superior Técnica de Ing. Informática (Móstoles)	47	28	14	1	60	55
G	Ing. del Software - Matemáticas	Esc. Superior Técnica de Ing. Informática (Móstoles)	12	3	1	0	10	8
G	Ing. en Organización Industrial	E.S. CC. Experimentales y Tecnología (Móstoles)	27	19	12	3	45	36
G	Ing. en Organización Industrial	E.S. CC. Experimentales y Tecnología (Madrid)	47	28	30	3	72	61
G	Ing. en Sistemas Audiovisuales y Multimedia	E.T.S. de Ing. de Telecomunicación (Fuenlabrada)	56	38	11	3	65	63
G	Ing. en Sistemas de Telecomunicación	E.T.S. de Ing. de Telecomunicación (Fuenlabrada)	15	14	5	2	22	21
G	Ing. en Sistemas de Telecomunicación-Admón. y Direcc. Empresas	E.T.S. de Ing. de Telecomunicación (Fuenlabrada)	11	9	1	0	12	11
G	Ing. en Tecnologías de la Telecomunicación	E.T.S. de Ing. de Telecomunicación (Fuenlabrada)	13	9	3	1	20	17
G	Ing. en Tecnologías de la Telecomunicación-Ing. Aeroespacial en Aeronavegación	E.T.S. de Ing. de Telecomunicación (Fuenlabrada)	22	7	1	0	10	8
G	Ing. en Telemática	E.T.S. de Ing. de Telecomunicación (Fuenlabrada)	16	11	2	6	26	18
G	Ing. Informática	Esc. Superior Técnica de Ing. Informática (Móstoles)	54	28	22	0	69	59

Anexo a.1 Universidades públicas



UNIVERSIDAD REY JUAN CARLOS. ENSEÑANZAS DE GRADO (CONT.)

Ciclo	Área/Titulación	Centros	Preinscr. Total	Admitidos			Nuevos Total	
				1ª Opción	2ª Opción Julio+Sept. 2015	Resto		Total
G	Ing. Informática - Admón. y Dirección de Empresas	Esc. Superior Técnica de Ing. Informática (Móstoles)	16	9	2	0	12	9
G	Ing. Informática - Admón. y Dirección de Empresas	Esc. Superior Técnica de Ing. Informática (Madrid)	22	12	0	0	15	11
G	Ing. Informática - Ing. de Computadores	Esc. Superior Técnica de Ing. Informática (Móstoles)	20	8	2	1	15	12
G	Ing. Informática - Ing. del Software	Esc. Superior Técnica de Ing. Informática (Móstoles)	26	6	4	0	15	11
G	Ing. Informática - Matemáticas	Esc. Superior Técnica de Ing. Informática (Móstoles)	10	5	5	1	15	9
G	Ing. Química	E.S. CC. Experimentales y Tecnología (Móstoles)	31	26	7	3	50	46
G	Ing. Química - Ing. Ambiental	E.S. CC. Experimentales y Tecnología (Móstoles)	11	7	3	1	13	9
G	Ing. Química - Ing. de la Energía	E.S. CC. Experimentales y Tecnología (Móstoles)	18	8	2	1	13	9
G	Ing. Química - Ing. en Organización Industrial	E.S. CC. Experimentales y Tecnología (Móstoles)	9	6	5	2	13	9
Total Grado			1.208	524	298	79	1.183	1.006
TOTAL INGENIERÍA Y ARQUITECTURA			1.208	524	298	79	1.183	1.006

Anexo a.1 Universidades públicas



UNIVERSIDAD REY JUAN CARLOS. ENSEÑANZAS DE GRADO (CONT.)

Ciclo	Área/Titulación	Centros	Preinscr. Total	Admitidos			Nuevos Total	
				1ª Opción	2ª Opción Julio+Sept. 2015	Resto		Total
CENTROS ADSCRITOS			644	575	4	0	581	843
ARTES Y HUMANIDADES								
G	Artes Escénicas - Interpretación	Esc. Sup. de Artes Escénicas y Espectáculos-TAI	22	20	0	0	20	39
G	Bellas Artes	Esc. Sup. de Artes Escénicas y Espectáculos-TAI	9	7	2	0	9	16
G	Cinematografía y Artes Visuales	Esc. Sup. de Artes Escénicas y Espectáculos-TAI	27	21	0	0	21	55
G	Composición de Músicas Contemporáneas	Esc. Sup. de Artes Escénicas y Espectáculos-TAI	15	14	0	0	14	23
G	Fotografía	Esc. Sup. de Artes Escénicas y Espectáculos-TAI	10	9	0	0	9	21
Total Grado			83	71	2	0	73	154
TOTAL ARTES Y HUMANIDADES			83	71	2	0	73	154
CIENCIAS SOCIALES Y JURÍDICAS								
G	Administración y Dirección de Empresas	Centro de Educación Superior CEDEU	10	9	0	0	9	16
G	Administración y Dirección de Empresas	E.S. Gestión Empresarial y Marketing - E.S.I.C.	124	121	0	0	121	146
G	Administración y Dirección de Empresas	Escuela Superior ESERP Fundación Universitaria	24	20	0	0	20	65
G	Administración y Dirección de Empresas	Centro Universitario Gestión IEB Global	60	58	0	0	58	63
G	Administración y Dirección de Empresas (semipresencial)	Centro de Educación Superior CEDEU	19	14	0	0	14	15
G	Administración y Dirección de Empresas - Derecho	Centro de Educación Superior CEDEU	8	7	1	0	9	13
G	Criminología	Escuela Superior ESERP Fundación Universitaria	58	38	0	0	38	65
G	Derecho	Centro de Educación Superior CEDEU	14	12	0	0	12	12
G	Derecho (semipresencial)	Centro de Educación Superior CEDEU	22	22	0	0	22	19
G	Marketing	E.S. Gestión Empresarial y Marketing - E.S.I.C.	93	85	0	0	85	105
G	Marketing	Escuela Superior ESERP Fundación Universitaria	31	25	0	0	25	53
G	Publicidad y Relaciones Públicas	E.S. Gestión Empresarial y Marketing - E.S.I.C.	86	85	0	0	86	98
G	Turismo	Escuela Superior ESERP Fundación Universitaria	12	8	1	0	9	19
Total Grado			561	504	2	0	508	689
TOTAL CC. SOCIALES Y JURÍDICAS			561	504	2	0	508	689
TOTAL UNIVERSIDAD			10.907	5.098	1.962	617	9.717	8.984
CENTROS PROPIOS			10.263	4.523	1.958	617	9.136	8.141
CENTROS ADSCRITOS			644	575	4	0	581	843

Anexo a.1 Universidades públicas



ANEXO a.2 Universidades Privadas y de la Iglesia Católica 2015-2016

TOTAL UNIVERSIDADES PRIVADAS. ENSEÑANZAS DE GRADO

Ciclo	Area /Universidad	Alumnos Nuevos 1º 2014/2015	Alumnos Nuevos 1º 2015/2016
CENTROS PROPIOS		9.202	11.175
ARTES Y HUMANIDADES			
G	Alfonso X El Sabio	34	43
G	Antonio de Nebrija	35	19
G	Camilo José Cela	35	27
G	Europea de Madrid	66	39
G	Francisco de Vitoria	79	107
G	Pontificia Comillas	34	37
G	San Pablo CEU	34	29
Total Grado		317	301
TOTAL ARTES Y HUMANIDADES		317	301
CIENCIAS SOCIALES Y JURÍDICAS			
G	Alfonso X El Sabio	122	112
G	Antonio de Nebrija	351	388
G	Camilo José Cela	1.424	2.799
G	Europea de Madrid	499	566
G	Francisco de Vitoria	616	755
G	Pontificia Comillas	964	844
G	San Pablo CEU	948	1.087
Total Grado		4.924	6.551
TOTAL CC. SOCIALES Y JURÍDICAS		4.924	6.551
CIENCIAS			
G	Alfonso X El Sabio	0	1
G	Europea de Madrid	28	44
G	Francisco de Vitoria	73	107
G	San Pablo CEU	82	71
Total Grado 183 223			
TOTAL CIENCIAS		183	223
CIENCIAS DE LA SALUD			
G	Alfonso X El Sabio	929	954
G	Camilo José Cela	95	120
G	Europea de Madrid	583	719
G	Francisco de Vitoria	468	533
G	Pontificia Comillas	285	285
G	San Pablo CEU	536	603
Total Grado		2.896	3.214
TOTAL CC. DE LA SALUD		2.896	3.214
INGENIERÍA Y ARQUITECTURA			
G	Alfonso X El Sabio	46	33
G	Antonio de Nebrija	137	136
G	Camilo José Cela	50	46
G	Europea de Madrid	136	132
G	Francisco de Vitoria	80	67
G	Pontificia Comillas	365	364
G	San Pablo CEU	68	108
Total Grado		882	886
TOTAL INGENIERÍA Y ARQUITECTURA		882	886

TOTAL UNIVERSIDADES PRIVADAS. ENSEÑANZAS DE GRADO (CONT.)

Ciclo	Area /Universidad	Alumnos Nuevos 1º 2014/2015	Alumnos Nuevos 1º 2015/2016
CENTROS ADSCRITOS		1.049	1.330
ARTES Y HUMANIDADES			
G	Camilo José Cela	309	437
Total Grado		309	437
TOTAL ARTES Y HUMANIDADES		309	437
CIENCIAS SOCIALES Y JURÍDICAS			
G	Camilo José Cela	107	186
G	C.E.S. Instituto Empresa, adscrito a la I.E. University(*)	385	448
Total Grado		492	634
(*) TOTAL CIENCIAS SOCIALES Y JURÍDICAS		492	634
CIENCIAS DE LA SALUD			
G	Antonio de Nebrija	220	216
Total Grado		220	216
TOTAL CC. DE LA SALUD		220	216
INGENIERÍA Y ARQUITECTURA			
G	Camilo José Cela	28	43
Total Grado		28	43
TOTAL ARTES Y HUMANIDADES		28	43
TOTAL UNIVERSIDADES PRIVADAS		10.251	12.505
CENTROS PROPIOS		9.202	11.175
CENTROS ADSCRITOS		1.049	1.330

(*) El Centro de Estudios Superiores Instituto Empresa, está adscrito a la universidad privada I.E. University de la Comunidad Autónoma de Castilla y León

ANEXO a.2 Universidades Privadas y de la Iglesia Católica 2015-2016

UNIVERSIDAD ALFONSO X EL SABIO

Ciclo	Area /Titulación	Centros	Alumnos Nuevos 1º 2014/2015	Alumnos Nuevos 1º 2015/2016
ARTES Y HUMANIDADES				
G	Interpretación Musical	Fac. Estudios Sociales	10	10
G	Interpretación Musical: Música Moderna	Fac. Estudios Sociales	14	21
G	Musicología	Fac. Música y Artes Escénicas	3	
G	Traducción e Interpretación	Fac. Lenguas Aplicadas	10	9
Total Grado			34	43
TOTAL ARTES Y HUMANIDADES			34	43
CIENCIAS SOCIALES Y JURÍDICAS				
G	Administración y Dirección Empresas	Fac. Estudios Sociales	21	18
G	CC. Actividad Física y del Deporte	Fac. Ciencias de la Salud	32	30
G	Derecho	Fac. Estudios Sociales	12	19
G	Dirección Comercial y Marketing	Fac. Estudios Sociales	9	8
G	Maestro en Educación Infantil	Fac. Estudios Sociales	32	26
G	Relaciones Internacionales	Fac. Estudios Sociales	16	11
Total Grado			122	112
TOTAL CC. SOCIALES Y JURÍDICAS			122	112
CIENCIAS				
G	Ciencias Ambientales	Escuela Politécnica Superior	0	1
Total Grado			0	1
TOTAL CIENCIAS			0	1
CIENCIAS DE LA SALUD				
G	Enfermería	Fac. Ciencias de la Salud	26	22
G	Farmacia	Fac. Farmacia	36	41
G	Fisioterapia	Fac. Ciencias de la Salud	90	79
G	Medicina	Fac. Ciencias de la Salud	155	136
G	Nutrición Humana y Dietética	Fac. Ciencias de la Salud	20	22
G	Odontología	Fac. Ciencias de la Salud	357	338
G	Podología	Fac. Ciencias de la Salud	8	10
G	Veterinaria	Fac. Veterinaria	237	306
Total Grado			929	954
TOTAL CC. DE LA SALUD			929	954
INGENIERÍA Y ARQUITECTURA				
G	Arquitectura	Escuela Politécnica Superior	6	4
G	Ingeniería Aeroespacial	Escuela Politécnica Superior	15	7
G	Ingeniería Civil en Construcciones Civiles	Escuela Politécnica Superior	3	2
G	Ingeniería Eléctrica	Escuela Politécnica Superior	2	0
G	Ingeniería en Diseño Industrial y Desarrollo de Producto	Escuela Politécnica Superior	6	9
G	Ingeniería informática	Escuela Politécnica Superior	1	2
G	Ingeniería Mecánica	Escuela Politécnica Superior	13	9
Total Grado			46	33
TOTAL INGENIERÍA Y ARQUITECTURA			46	33
TOTAL UNIVERSIDAD			1.131	1.143

ANEXO a.2 Universidades Privadas y de la Iglesia Católica 2015-2016



UNIVERSIDAD ANTONIO DE NEBRIJA

Ciclo	Area /Titulación	Centros	Alumnos Nuevos 1º 2014/2015	Alumnos Nuevos 1º 2015/2016
CENTROS PROPIOS			523	543
ARTES Y HUMANIDADES				
G	Artes Escénicas	Fac. de las Artes y las Letras	5	9
G	Bellas Artes	Fac. de las Artes y las Letras	11	5
G	Diseño de Interiores	Fac. de las Artes y las Letras	6	1
G	Lenguas Modernas	Fac. de las Artes y las Letras	13	4
Total Grado			35	19
TOTAL ARTES Y HUMANIDADES			35	19
CIENCIAS SOCIALES Y JURÍDICAS				
G	Administración y Dirección de Empresas	Fac. Ciencias Sociales	36	62
G	Comunicación Audiovisual	Fac. Ciencias de la Comunicación	8	5
G	Derecho	Fac. Ciencias Sociales	124	211
G	Educación Infantil	Fac. de las Artes y las Letras	23	4
G	Educación Primaria	Fac. de las Artes y las Letras	102	11
G	Periodismo	Fac. Ciencias de la Comunicación	9	10
G	Publicidad y Relaciones Públicas	Fac. Ciencias de la Comunicación	16	13
G	Relaciones Internacionales	Fac. Ciencias Sociales	20	11
G	Seguridad	Fac. Ciencias Sociales		44
G	Turismo	Fac. Ciencias Sociales	13	17
Total Grado			351	388
TOTAL CC. SOCIALES Y JURÍDICAS			351	388
INGENIERÍA Y ARQUITECTURA				
G	Fundamentos de Arquitectura	Esc. Politécnica Superior	13	10
G	Fundamentos de Arquitectura (semipresencial)	Esc. Politécnica Superior	5	8
G	Electrónica y Automática Industrial	Esc. Politécnica de Ingeniería	8	0
G	Ingeniería del Automóvil	Esc. Politécnica Superior	33	36
G	Ingeniería en Diseño Ind. y Desarrollo del Producto	Esc. Politécnica Superior	25	31
G	Ingeniería Mecánica	Esc. Politécnica Superior	36	36
G	Tecnologías Industriales	Esc. Politécnica Superior	17	15
Total Grado			137	136
TOTAL INGENIERÍA Y ARQUITECTURA			137	136
CENTROS ADSCRITOS			220	216
CIENCIAS DE LA SALUD				
G	Enfermería	C.U. Ciencias de la Salud "San Rafael"	122	130
G	Fisioterapia	C.U. Ciencias de la Salud "San Rafael"	98	86
Total Grado			220	216
TOTAL CC. DE LA SALUD			220	216
TOTAL UNIVERSIDAD			743	759
CENTROS PROPIOS			523	543
CENTROS ADSCRITOS			220	216

ANEXO a.2 Universidades Privadas y de la Iglesia Católica 2015-2016



UNIVERSIDAD CAMILO JOSÉ CELA

Ciclo	Area /Titulación	Centros	Alumnos Nuevos 1º 2014/2015	Alumnos Nuevos 1º 2015/2016
CENTROS PROPIOS			1.604	2.992
ARTES Y HUMANIDADES				
G	Cine	Fac. Ciencias de la Comunicación	18	12
G	Cine-Comunicación Audiovisual	Fac. Ciencias de la Comunicación	8	9
G	Paisajismo	E. Superior de Arquitectura y Tecnología	9	6
Total Grado			35	27
TOTAL ARTES Y HUMANIDADES			35	27
CIENCIAS SOCIALES Y JURÍDICAS				
G	Administración y Dirección de Empresas	Fac. Ciencias Jurídicas y Económicas	43	11
G	Administración y Dirección Empresas-Derecho	Fac. Ciencias Jurídicas y Económicas	1	4
G	Admón. y Dirección de Empresas-Desarrollo, Gestión Comercial y Estrategias de Mercado	Fac. Ciencias Jurídicas y Económicas	9	5
G	Ciencias de la Actividad Física y del Deporte	Fac. Ciencias de la Salud	43	49
G	Ciencias de la Actividad Física y del Deporte-Fisioterapia	Fac. Ciencias de la Salud	2	16
G	Ciencias del Transporte y la Logística	Fac. Ciencias Jurídicas y Económicas	19	19
G	Comunicación Audiovisual	Fac. Ciencias de la Comunicación	12	11
G	Comunicación Audiovisual-Publicidad y Relaciones Públicas	Fac. Ciencias de la Comunicación	4	4
G	Criminología y Seguridad	Fac. Ciencias Jurídicas y Económicas	22	16
G	Derecho	Fac. Ciencias Jurídicas y Económicas	11	42
G	Derecho-Criminología y Seguridad	Fac. Ciencias Jurídicas y Económicas	5	5
G	Desarrollo, Gestión Comercial y Estrategias de Mercado	Fac. Ciencias Jurídicas y Económicas	2	1
G	Magisterio en Educación Infantil	Fac. Ciencias Sociales y de la Educación	296	672
G	Magisterio en Educación Infantil - Maestro en Educación Primaria	Fac. Ciencias Sociales y de la Educación	0	4
G	Magisterio en Educación Infantil - Psicología	Fac. Ciencias Sociales y de la Educación	2	1
G	Maestro en Educación Primaria	Fac. Ciencias Sociales y de la Educación	842	1.805
G	Maestro en Educación Primaria- Magisterio en Educación Infantil	Fac. Ciencias Sociales y de la Educación	4	18
G	Maestro en Educación Primaria - Psicología	Fac. Ciencias Sociales y de la Educación	2	3
G	Periodismo	Fac. Ciencias de la Comunicación	15	8
G	Periodismo-Comunicación Audiovisual	Fac. Ciencias de la Comunicación	6	2
G	Periodismo-Protocolo y Organización de Eventos	Fac. Ciencias de la Comunicación	2	3
G	Protocolo y Organización de Eventos	Fac. Ciencias de la Comunicación	64	74
G	Publicidad y Relaciones Públicas	Fac. Ciencias de la Comunicación	15	19
G	Publicidad y Relaciones Públicas-Protocolo y Organización de Eventos	Fac. Ciencias de la Comunicación	3	7
Total Grado			1.424	2.799
TOTAL CC. SOCIALES Y JURÍDICAS			1.424	2.799
CIENCIAS DE LA SALUD				
G	Enfermería	Fac. Ciencias de la Salud	8	16
G	Enfermería - Fisioterapia	Fac. Ciencias de la Salud	3	10
G	Fisioterapia	Fac. Ciencias de la Salud	35	40
G	Psicología	Fac. Ciencias de la Salud	35	45
G	Psicología-Criminología	Fac. Ciencias de la Salud	14	9
Total Grado			95	120
TOTAL CC. DE LA SALUD 95 120			95	120
INGENIERÍA Y ARQUITECTURA				
G	Arquitectura	E. Superior de Arquitectura y Tecnología	22	32
G	Edificación	E. Superior de Arquitectura y Tecnología	28	14
Total Grado			50	46
TOTAL INGENIERÍA Y ARQUITECTURA			50	46

ANEXO a.2 Universidades Privadas y de la Iglesia Católica 2015-2016



UNIVERSIDAD CAMILO JOSÉ CELA (CONT.)

Ciclo	Area /Titulación	Centros	Alumnos Nuevos 1º 2014/2015	Alumnos Nuevos 1º 2015/2016
CENTROS ADSCRITOS			444	666
ARTES Y HUMANIDADES				
G	Animación (Digital)	C.U. de Tecnología y Arte Digital U-TAD	48	71
G	Diseño de Interiores	Escuela Universitaria de Diseño ESNE	17	29
G	Diseño de Moda	Escuela Universitaria de Diseño ESNE	51	75
G	Diseño Multimedia y Gráfico	Escuela Universitaria de Diseño ESNE	45	68
G	Diseño y Desarrollo de Videojuegos	Escuela Universitaria de Diseño ESNE	91	107
G	Diseño de Productos Interactivos	C.U. de Tecnología y Arte Digital U-TAD	37	51
G	Diseño Visual de Contenidos Digitales	C.U. de Tecnología y Arte Digital U-TAD	20	36
Total Grado			309	437
TOTAL ARTES Y HUMANIDADES			309	437
CIENCIAS SOCIALES Y JURÍDICAS				
G	Derecho	C.E.S. Cela Open Institute	100	179
G	Dirección Internacional de Empresas	C.U. de Tecnología y Arte Digital U-TAD	7	7
Total Grado			107	186
TOTAL CC. SOCIALES Y JURÍDICAS			107	186
INGENIERÍA Y ARQUITECTURA				
G	Ingeniería en Diseño de Contenidos Digitales	C.U. de Tecnología y Arte Digital U-TAD	28	43
Total Grado			28	43
TOTAL INGENIERÍA Y ARQUITECTURA			28	43
TOTAL UNIVERSIDAD			2.048	3.658
CENTROS PROPIOS			1.604	2.992
CENTROS ADSCRITOS			444	666

ANEXO a.2 Universidades Privadas y de la Iglesia Católica 2015-2016



UNIVERSIDAD EUROPEA DE MADRID

Ciclo	Area /Titulación	Centros	Alumnos Nuevos 1º 2014/2015	Alumnos Nuevos 1º 2015/2016
ARTES Y HUMANIDADES				
G	Animación	Facultad de Artes y Comunicación	9	8
G	Arte	Facultad de Artes y Comunicación	3	0
G	Ciencias de la Danza	Facultad de Artes y Comunicación	9	0
G	Creación Musical	Facultad de Artes y Comunicación	9	9
G	Creación y Desarrollo de Videojuegos	Facultad de Artes y Comunicación	6	8
G	Diseño	Facultad de Artes y Comunicación	20	2
G	Traducción y Comunicación Intercultural	Facultad de Artes y Comunicación	10	12
Total Grado			66	39
TOTAL ARTES Y HUMANIDADES			66	39
CIENCIAS SOCIALES Y JURÍDICAS				
G	CC. Actividad Física y Deporte	Fac. de Actividad Física y del Deporte	112	145
G	Comunicación Audiovisual y Multimedia	Facultad de Artes y Comunicación	25	24
G	Comunicación Publicitaria	Facultad de Artes y Comunicación	19	26
G	Criminología	Facultad de Ciencias Sociales	52	42
G	Derecho	Facultad de Ciencias Sociales	31	41
G	Dirección de Negocios Internacionales	Facultad de Ciencias Sociales	22	38
G	Dirección y Creación de Empresas	Facultad de Ciencias Sociales	63	89
G	Economía	Facultad de Ciencias Sociales	10	0
G	Educación Infantil	Facultad de Ciencias Sociales	3	0
G	Educación Primaria	Facultad de Ciencias Sociales	5	0
G	Gestión Deportiva	Fac. de Actividad Física y del Deporte	13	19
G	Marketing y Dirección Comercial	Facultad de Ciencias Sociales	24	27
G	Periodismo	Facultad de Artes y Comunicación	27	17
G	Periodismo - Comunicación Audiovisual Multimedia	Facultad de Artes y Comunicación	3	0
G	Protocolo y Organización de Eventos	Facultad de Artes y Comunicación	43	29
G	Relaciones Internacionales	Facultad de Ciencias Sociales	38	60
G	Turismo	Facultad de Ciencias Sociales	9	9
Total Grado			499	566
TOTAL CC. SOCIALES Y JURÍDICAS			499	566
CIENCIAS				
G	Biología	Fac. Ciencias Biomédicas	28	44
Total Grado			28	44
TOTAL CIENCIAS			28	44

ANEXO a.2 Universidades Privadas y de la Iglesia Católica 2015-2016



UNIVERSIDAD EUROPEA DE MADRID (CONT.)

Ciclo	Area /Titulación	Centros	Alumnos Nuevos 1º 2014/2015	Alumnos Nuevos 1º 2015/2016
CIENCIAS DE LA SALUD				
G	Enfermería	Fac. Ciencias de la Salud	41	36
G	Farmacia	Fac. Ciencias Biomédicas	28	32
G	Fisioterapia	Fac. Ciencias de la Salud	78	147
G	Medicina	Fac. Ciencias Biomédicas	157	207
G	Odontología	Fac. Ciencias Biomédicas	229	240
G	Óptica y Optometría	Fac. Ciencias de la Salud	10	0
G	Podología	Fac. Ciencias de la Salud	4	0
G	Psicología	Fac. Ciencias de la Salud	36	57
Total Grado			583	719
TOTAL CC. DE LA SALUD			583	719
INGENIERÍA Y ARQUITECTURA				
G	Arquitectura / Fundamentos de Arquitectura	Escuela de Arquitectura	27	18
G	Dirección de Operaciones Aéreas y Piloto Comercial	Esc. de Arquitectura, Ingeniería y Diseño	9	
G	Ingeniería Aeroespacial en Aeronaves	Escuela Politécnica	20	21
G	Ingeniería Biomédica	Escuela Politécnica	6	9
G	Ingeniería Civil	Escuela Politécnica	3	3
G	Ingeniería de Edificación	Escuela de Arquitectura	3	0
G	Ingeniería de Sistemas Audiovisuales de Telecomunicación	Escuela Politécnica	3	0
G	Ingeniería de Sistemas de Telecomunicación	Escuela Politécnica	5	5
G	Ingeniería de la Energía	Escuela Politécnica	4	7
G	Ingeniería Eléctrica	Escuela Politécnica	1	0
G	Ingeniería en Electrónica Industrial y Automática	Escuela Politécnica	9	17
G	Ingeniería en Organización Industrial	Escuela Politécnica	4	3
G	Ingeniería en Tecnologías Industriales	Escuela Politécnica	4	2
G	Ingeniería Informática	Escuela Politécnica	20	21
G	Ingeniería Mecánica	Escuela Politécnica	27	17
Total Grado			136	132
TOTAL INGENIERÍA Y ARQUITECTURA			136	132
TOTAL UNIVERSIDAD			1.312	1.500

ANEXO a.2 Universidades Privadas y de la Iglesia Católica 2015-2016



UNIVERSIDAD FRANCISCO DE VITORIA

Ciclo	Area /Titulación	Centros	Alumnos Nuevos 1º 2014/2015	Alumnos Nuevos 1º 2015/2016
ARTES Y HUMANIDADES				
G	Bellas Artes	Fac. Ciencias de la Comunicación	22	36
G	Creación y Narración de Videojuegos	Fac. Ciencias de la Comunicación	23	
G	Diseño	Fac. Ciencias de la Comunicación	57	48
Total Grado			79	107
TOTAL ARTES Y HUMANIDADES			79	107
CIENCIAS SOCIALES Y JURÍDICAS				
G	Administración y Dirección de Empresas	Fac. Ciencias Económicas y Empresariales	59	77
G	Ciencias de la Actividad Física y del Deporte	Fac. Ciencias Jurídicas y Sociales	123	123
G	Comunicación Audiovisual	Fac. Ciencias de la Comunicación	45	51
G	Criminología	Fac. Ciencias Jurídicas y Sociales	14	42
G	Derecho	Fac. Ciencias Jurídicas y Sociales	85	96
G	Educación Infantil	Fac. Ciencias Jurídica y Sociales	29	49
G	Educación Primaria	Fac. Ciencias Jurídica y Sociales	27	25
G	Gastronomía	Fac. CC. Económicas y Empresariales	15	31
G	Marketing	Fac. Ciencias Económicas y Empresariales	36	56
G	Periodismo	Fac. Ciencias de la Comunicación	38	71
G	Publicidad	Fac. Ciencias de la Comunicación	27	19
G	Relaciones Internacionales	Fac. Ciencias Jurídicas y Sociales	28	65
G	Relaciones Laborales y Recursos Humanos	Fac. Ciencias Jurídica y Sociales	90	50
Total Grado			616	755
TOTAL CC. SOCIALES Y JURÍDICAS			616	755
CIENCIAS				
G	Biología	Fac. Ciencias Biosanitarias	73	107
Total Grado			73	107
TOTAL CIENCIAS			73	107
CIENCIAS DE LA SALUD				
G	Enfermería	Fac. Ciencias Biosanitarias	114	148
G	Farmacia	Fac. Ciencias de la Salud	27	43
G	Fisioterapia	Fac. Ciencias Biosanitarias	92	106
G	Medicina	Fac. Ciencias Biosanitarias	142	136
G	Psicología	Fac. Ciencias Biosanitarias	93	100
Total Grado			468	533
TOTAL CC. DE LA SALUD			468	533
INGENIERÍA Y ARQUITECTURA				
G	Arquitectura	Escuela Politécnica Superior	21	15
G	Ingeniería Informática	Escuela Politécnica Superior	59	52
Total Grado			80	67
TOTAL INGENIERÍA Y ARQUITECTURA			80	67
TOTAL UNIVERSIDAD			1.316	1.569

ANEXO a.2 Universidades Privadas y de la Iglesia Católica 2015-2016



UNIVERSIDAD PONTIFICIA DE COMILLAS

Ciclo	Area /Titulación	Centros	Alumnos Nuevos 1º 2014/2015	Alumnos Nuevos 1º 2015/2016
ARTES Y HUMANIDADES				
G	Filosofía	Fac. CC. Humanas y Sociales	5	5
G	Traducción e Interpretación	Fac. CC. Humanas y Sociales	29	32
Total Grado			34	37
TOTAL ARTES Y HUMANIDADES			34	37
CIENCIAS SOCIALES Y JURÍDICAS				
G	Administración y Dirección de Empresas	Fac. CC. EE. y Empresariales	298	224
G	Administración y Dirección de Empresas - Derecho	Fac. Derecho	253	235
G	Admón. y Dirección de Empresas - Relaciones Internacionales	Fac. CC. Económicas y Empresariales	124	126
G	Criminología - Trabajo Social	Fac. Ciencias Humanas y Sociales	25	17
G	Derecho	Fac. Derecho	64	61
G	Derecho - Relaciones Internacionales	Fac. Derecho	66	62
G	Educación Infantil (Lengua Extranjera: Inglés)	Fac. CC. Humanas y Sociales	8	9
G	Educación Infantil - Educación Primaria	Fac. Ciencias Humanas y Sociales	26	18
G	Educación Primaria (Lengua Extranjera: Inglés)	Fac. CC. Humanas y Sociales	10	13
G	Educación Primaria - Educación Infantil	Fac. Ciencias Humanas y Sociales	25	27
G	Rel. Internacionales - Traducción e Interpretación	Fac. CC. Humanas y Sociales	51	40
G	Trabajo Social	Fac. CC. Humanas y Sociales	14	12
Total Grado			964	844
TOTAL CC. SOCIALES Y JURÍDICAS			964	844
CIENCIAS DE LA SALUD				
G	Enfermería	E.U. Enfermería y Fisioterapia	121	119
G	Fisioterapia	E.U. Enfermería y Fisioterapia	52	45
G	Psicología	Fac. CC. Humanas y Sociales	59	61
G	Psicología - Criminología	Fac. Ciencias Humanas y Sociales	53	60
Total Grado			285	285
TOTAL CC. DE LA SALUD			285	285
INGENIERÍA Y ARQUITECTURA				
G	Ingeniería Electromecánica	E.T. Superior de Ingeniería	326	0
G	Ingeniería en Tecnologías Industriales	E.T. Superior de Ingeniería		268
G	Ingeniería en Tecnologías Industriales- ADE	E.T. Superior de Ingeniería		57
G	Ingeniería Telemática	E.T. Superior de Ingeniería	39	0
G	Ingeniería en Tecnologías de Telecomunicación	E.T. Superior de Ingeniería		26
G	Ingeniería en Tecnologías de Telecomunicación - ADE	E.T. Superior de Ingeniería		13
Total Grado			365	364
TOTAL INGENIERÍA Y ARQUITECTURA			365	364
TOTAL UNIVERSIDAD			1.648	1.530

ANEXO a.2 Universidades Privadas y de la Iglesia Católica 2015-2016



UNIVERSIDAD SAN PABLO CEU

Ciclo	Area /Titulación	Centros	Alumnos Nuevos 1º 2014/2015	Alumnos Nuevos 1º 2015/2016
ARTES Y HUMANIDADES				
G	Historia	Fac. Humanidades y CC. Comunicación	18	10
G	Historia del Arte	Fac. Humanidades y CC. Comunicación	15	9
G	Humanidades	Fac. Humanidades y CC. Comunicación	1	10
Total Grado			34	29
TOTAL ARTES Y HUMANIDADES			34	29
CIENCIAS SOCIALES Y JURÍDICAS				
G	Administración y Dirección de Empresas	Fac. Ciencias Económicas y Empresariales	204	259
G	Ciencias Criminológicas y de la Seguridad	Fac. Derecho	57	45
G	Ciencias Políticas	Fac. Derecho	14	12
G	Comunicación Audiovisual	Fac. Humanidades y CC. Comunicación	75	60
G	Comunicación Digital	Fac. Humanidades y CC. Comunicación	28	38
G	Derecho	Fac. Derecho	195	206
G	Economía	Fac. CC. Económicas y Empresariales	20	87
G	Educación Infantil	Fac. Humanidades y CC. Comunicación	1	0
G	Educación Primaria	Fac. Humanidades y CC. Comunicación	1	0
G	Marketing y Gestión Comercial	Fac. Ciencias Económicas y Empresariales	135	148
G	Periodismo	Fac. Humanidades y CC. Comunicación	91	94
G	Publicidad y Relaciones Públicas	Fac. Humanidades y CC. Comunicación	127	138
Total Grado			948	1.087
TOTAL CC. SOCIALES Y JURÍDICAS			948	1.087
CIENCIAS				
G	Biología	Fac. Farmacia	82	71
Total Grado			82	71
TOTAL CIENCIAS			82	71
CIENCIAS DE LA SALUD				
G	Enfermería	Fac. Medicina	33	47
G	Farmacia	Fac. Farmacia	99	123
G	Fisioterapia	Fac. Medicina	64	48
G	Medicina	Fac. Medicina	167	201
G	Nutrición Humana y Dietética	Fac. Farmacia	15	19
G	Odontología	Fac. Medicina	114	120
G	Óptica, Optometría y Audiología	Fac. Farmacia	6	10
G	Psicología	Fac. Medicina	38	35
Total Grado			536	603
TOTAL CC. DE LA SALUD			536	603
INGENIERÍA Y ARQUITECTURA				
G	Arquitectura	Escuela Politécnica Superior	30	39
G	Arquitectura	Técnica Escuela Politécnica Superior	1	0
G	Ingeniería Biomédica	Escuela Politécnica Superior	19	31
G	Ingeniería en Sistemas de Información	Escuela Politécnica Superior	15	16
G	Ingeniería en Sistemas de Telecomunicación	Escuela Politécnica Superior	3	22
Total Grado			68	108
TOTAL INGENIERÍA Y ARQUITECTURA			68	108
TOTAL UNIVERSIDAD			1.668	1.898

ANEXO a.2 Universidades Privadas y de la Iglesia Católica 2015-2016



UNIVERSIDAD EUROPEA DE MADRID

Ciclo	Area /Titulación	Centros	Alumnos Nuevos 1º 2014/2015	Alumnos Nuevos 1º 2015/2016
CIENCIAS SOCIALES Y JURÍDICAS				
G	Administración de Empresas	Centro de Estudios Superiores IE	257	255
G	Administración de Empresas - Derecho	Centro de Estudios Superiores IE		40
G	Administración de Empresas - Relaciones Internacionales	Centro de Estudios Superiores IE		78
G	Derecho	Centro de Estudios Superiores IE	45	24
G	Relaciones Internacionales	Centro de Estudios Superiores IE	83	21
G	Relaciones Internacionales	Centro de Estudios Superiores IE		30
Total Grado			385	448
TOTAL CC. SOCIALES Y JURÍDICAS			385	448
TOTAL CENTRO ADSCRITO			385	448

ANEXO a.2 Universidades Privadas y de la Iglesia Católica 2015-2016



ANEXO a.3 Universidades no presenciales

UNIVERSIDAD A DISTANCIA DE MADRID (UDIMA)

Ciclo	Area /Titulación	Centros	Alumnos Nuevos 1º 2014/2015	Alumnos Nuevos 1º 2015/2016
ARTES Y HUMANIDADES				
G	Historia	Fac. CC. Sociales y Humanidades	15	14
G	Humanidades	Fac. CC. Sociales y Humanidades	6	0
Total Grado			21	14
TOTAL ARTES Y HUMANIDADES			21	14
CIENCIAS SOCIALES Y JURÍDICAS				
G	Administración y Dirección Empresas	Fac CC. Económicas y Empresariales	55	40
G	CC. del Trabajo, Relaciones Laborales y Recursos Humanos	Fac. CC. Jurídicas	60	49
G	Criminología	Fac. CC. Jurídicas	96	81
G	Derecho	Fac. CC. Jurídicas	61	41
G	Economía	Fac. CC. Económicas y Empresariales	6	8
G	Empresas y Actividades Turísticas	Fac. CC. Económicas y Empresariales	10	9
G	Magisterio de Educación Infantil	Fac. CC. de la Salud y de la Educación	55	62
G	Magisterio de Educación Primaria	Fac. CC. de la Salud y de la Educación	53	47
G	Marketing	Fac CC. Económicas y Empresariales	19	28
G	Periodismo	Fac. CC. Sociales y Humanidades	59	32
G	Publicidad y Relaciones Públicas	Fac. CC. Sociales y Humanidades	14	19
Total Grado			488	416
TOTAL CC. SOCIALES Y JURÍDICAS			488	416
CIENCIAS DE LA SALUD				
G	Psicología	Fac. CC. de la Salud y de la Educación	57	43
Total Grado			57	43
TOTAL CC. DE LA SALUD			57	43
INGENIERÍA Y ARQUITECTURA				
G	Ingeniería Informática	Escuela de CC. Técnicas e Ingeniería	47	27
G	Ingeniería de Organización Industrial	Escuela de CC. Técnicas e Ingeniería	62	55
G	Ingeniería de Tecnologías y Servicios de Telecomunicación	Escuela de CC. Técnicas e Ingeniería	10	14
Total Grado			119	96
TOTAL INGENIERÍA Y ARQUITECTURA			119	96
TOTAL UNIVERSIDAD			685	569



UNED. CENTROS ASOCIADOS DE MADRID Y MADRID-SUR. ALUMNOS NUEVOS DE 1º

Ciclo	Area /Titulación	Centros	Alumnos Nuevos 1º 2014/2015	Alumnos Nuevos 1º 2015/2016
ARTES Y HUMANIDADES				
G	Antropología Social y Cultural	Fac. Filosofía	296	294
G	Filosofía	Fac. Filosofía	308	351
G	Geografía e Historia	Fac. Geografía e Historia	733	669
G	Historia del Arte	Fac. Geografía e Historia	663	680
G	Estudios Ingleses: Lengua, Literatura y Cultura	Fac. Filología	450	391
G	Lengua y Literatura Españolas	Fac. Filología	310	292
Total Grado			2.760	2.677
TOTAL ARTES Y HUMANIDADES			2.760	2.677
CIENCIAS SOCIALES Y JURÍDICAS				
G	Administración y Dirección de Empresas	Fac. Ciencias Económicas y Empresariales	1.678	1.235
G	CC. Jurídicas y de la Administración / CC. Jurídicas de las Administraciones Públicas	Fac. Derecho	109	127
G	Ciencias Políticas y de la Administración	Fac. Ciencias Políticas y Sociología	284	251
G	Derecho	Fac. Derecho	1.419	1.392
G	Economía	Fac. Ciencias Económicas y Empresariales	417	412
G	Educación Social	Fac. Educación	243	235
G	Pedagogía	Fac. Educación	312	283
G	Sociología	Fac. Ciencias Políticas y Sociología	208	210
G	Trabajo Social	Fac. Derecho	355	375
G	Turismo	Fac. Ciencias Económicas y Empresariales	388	343
Total Grado			5.413	4.863
TOTAL CC. SOCIALES Y JURÍDICAS			5.413	4.863
CIENCIAS				
G	Ciencias Ambientales	Fac. Ciencias	243	219
G	Física	Fac. Ciencias	248	249
G	Matemáticas	Fac. Ciencias	235	313
G	Química	Fac. Ciencias	186	162
Total Grado			912	943
TOTAL CIENCIAS			912	943
CIENCIAS DE LA SALUD				
G	Psicología	Fac. Psicología	2.564	2.291
Total Grado			2.564	2.291
TOTAL CC. DE LA SALUD			2.564	2.291
INGENIERÍA Y ARQUITECTURA				
G	Ingeniería Eléctrica	Escuela Téc. Sup. de Ingenieros Industriales	97	77
G	Ingeniería en Electrónica Industrial y Automática	Escuela Téc. Sup. de Ingenieros Industriales	163	120
G	Ingeniería en Tecnologías Industriales	Escuela Téc. Sup. de Ingenieros Industriales	104	91
G	Ingeniería en Tecnologías de la Información	Escuela Téc. Sup. de Ingenieros Industriales	206	126
G	Ingeniería Informática	Escuela Téc. Sup. de Ingenieros Industriales	529	455
G	Ingeniería Mecánica	Escuela Téc. Sup. de Ingenieros Industriales	203	174
Total Grado			1.302	1.043
TOTAL INGENIERÍA Y ARQUITECTURA			1.302	1.043
TOTAL UNIVERSIDAD			12.951	11.817

ANEXO a.3 Universidades no presenciales



Anexo b. Distrito abierto



ALUMNOS DE FUERA DE MADRID PREINSCRITOS, ADMITIDOS Y MATRICULADOS DE NUEVO INGRESO EN LOS CENTROS PROPIOS DE LAS UNIVERSIDADES PÚBLICAS MADRILEÑAS. CURSO 2015-2016

Ciclo	Área	Titulación	Univ.	Centro	Preinscritos	Admitidos	Nuevos
G	SOC	Administración de Empresas	UCIII	Fac. Ciencias Sociales y Jurídicas (Colmenarejo y Getafe)	163	107	90
G	SOC	Administración y Dirección de Empresas	UA	Fac. Ciencias Económicas, Empresariales Y Turismo	7	7	32
G	SOC	Administración y Dirección de Empresas	UA	Fac. Ciencias Económicas, Empresariales Y Turismo (Guadalajara)	0	0	55
G	SOC	Administración y Dirección de Empresas	UAM	Fac. Ciencias Económicas y Empresariales	56	46	40
G	SOC	Administración y Dirección de Empresas	UCM	Fac. Ciencias Económicas y Empresariales	147	113	80
G	SOC	Administración y Dirección de Empresas	URJC	Fac. CC. Jurídicas y Sociales (Aranjuez, Fuenlabrada, Madrid, Móstoles)	79	63	115
				Suma	452	336	412
G	ART	Antropología Social y Cultural	UAM	Fac. Filosofía y Letras	9	9	15
G	SOC	Antropología Social y Cultural	UCM	Fac. Ciencias Políticas y Sociología	16	16	31
				Suma	25	25	46
G	ART	Arqueología	UCM	Fac. Geografía e Historia	32	24	21
				Suma	32	24	21
G	ING	Arquitectura Naval / Ingeniería Marítima	UPM	E.T.S. Ingenieros Navales	35	31	37
				Suma	35	31	37
G	ART	Artes Visuales y Danza	URJC	Fac. Ciencias Jurídicas y Sociales (Fuenlabrada)	32	16	14
				Suma	32	16	14
G	ART	Bellas Artes	UCM	Fac. Bellas Artes	193	120	83
G	ART	Bellas Artes	URJC	Fac. Ciencias Jurídicas y Sociales (Aranjuez, Fuenlabrada)	28	21	58
				Suma	221	141	141
G	CIE	Biología	UA	Fac. Biología, Ciencias Ambientales y Química	31	32	33
G	CIE	Biología	UAM	Fac. Ciencias	68	52	51
G	CIE	Biología	UCM	Fac. Ciencias Biológicas	146	144	94
G	CIE	Biología	URJC	E.S. Ciencias Experimentales y Tecnología (Móstoles)	15	9	12
				Suma	260	237	190
G	SAL	Biología Sanitaria	UA	Fac. Biología, Ciencias Ambientales y Química	114	43	18
				Suma	114	43	18
G	CIE	Bioquímica	UAM	Fac. Ciencias	106	34	24
G	CIE	Bioquímica	UCM	Fac. Ciencias Químicas	146	64	34
				Suma	252	98	58
G	CIE	Biotecnología	UPM	E.T.S. Ingenieros Agrónomos	240	73	47
				Suma	240	73	47



ALUMNOS DE FUERA DE MADRID PREINSCRITOS, ADMITIDOS Y MATRICULADOS DE NUEVO INGRESO EN LOS CENTROS PROPIOS DE LAS UNIVERSIDADES PÚBLICAS MADRILEÑAS. CURSO 2015-2016 (CONT.)

Ciclo	Área	Titulación	Univ.	Centro	Preinscritos	Admitidos	Nuevos
G	SOC	Ciencia, Gestión e Ingeniería de Servicios	URJC	Fac. Ciencias Sociales y Jurídicas (Madrid)	2	2	8
				Suma	2	2	8
G	SOC	Ciencia Política y Administración Pública	UAM	Fac. Derecho	17	16	27
				Suma	17	16	27
G	SOC	Ciencia Política y Gestión Pública	URJC	Fac. Ciencias Jurídicas y Sociales (Fuenlabrada, Madrid)	4	4	16
				Suma	4	4	16
G	SOC	Ciencia Política y Gestión Pública-Economía	URJC	Fac. Ciencias Jurídicas y Sociales (Fuenlabrada, Madrid)	16	5	11
				Suma	16	5	11
G	SOC	Ciencia Política y Gestión Pública-Periodismo	URJC	Fac. Ciencias Jurídicas y Sociales (Fuenlabrada, Madrid)	27	14	19
				Suma	27	14	19
G	CIE	Ciencia y Tecnología de los Alimentos	UCM	Fac. Veterinaria	29	25	23
G	CIE	Ciencia y Tecnología de los Alimentos	URJC	Esc. Superior Ciencias Experimentales y Tecnología (Móstoles)	10	8	14
				Suma	39	33	37
G	CIE	Ciencias Ambientales	UA	Fac. Biología, Ciencias Ambientales y Química	5	4	21
G	CIE	Ciencias Ambientales	UAM	Fac. Ciencias	23	18	15
G	CIE	Ciencias Ambientales	URJC	Esc. Superior Ciencias Experimentales y Tecnología (Móstoles)	10	9	5
				Suma	38	31	41
G	CIE	CC. Ambientales - Geografía y Ordenación del Territorio	UAM	Facultad de Ciencias	4	3	3
				Suma	4	3	3
G	SAL	Ciencias de la Actividad Física y del Deporte	UA	Fac. Medicina y Ciencias de la Salud	41	15	24
G	SOC	Ciencias de la Actividad Física y del Deporte	UAM	Fac. Formación del Profesorado y Educación	52	29	20
G	SOC	Ciencias del Deporte	UPM	Fac. CC. Actividad Física y del Deporte	101	37	46
				Suma	194	81	90
G	CIE	Ciencias de la Alimentación	UAM	Fac. Ciencias	11	11	15
				Suma	11	11	15
G	CIE	Ciencias Experimentales	URJC	Esc. Superior Ciencias Experimentales y Tecnología (Móstoles)	9	9	13
				Suma	9	9	13
G	SOC	Ciencias Políticas	UCIII	Fac. Ciencias Sociales y Jurídicas (Getafe)	9	8	16
G	SOC	Ciencias Políticas	UCM	Fac. Ciencias Políticas y Sociología	58	62	63
				Suma	67	70	79
G	SOC	Ciencias Políticas - Filosofía	UCM	Fac. Ciencias Políticas y Sociología / Fac. Filosofía	23	19	16
				Suma	23	19	16



ALUMNOS DE FUERA DE MADRID PREINSCRITOS, ADMITIDOS Y MATRICULADOS DE NUEVO INGRESO EN LOS CENTROS PROPIOS DE LAS UNIVERSIDADES PÚBLICAS MADRILEÑAS. CURSO 2015-2016 (CONT.)

Ciclo	Área	Titulación	Univ.	Centro	Preinscritos	Admitidos	Nuevos
G	SOC	Ciencias Políticas - Sociología	UCIII	Fac. Ciencias Sociales y Jurídicas (Getafe)	15	10	11
				Suma	15	10	11
G	ART	Ciencias y Lenguas de la Antigüedad	UAM	Fac. Filosofía y Letras	2	2	4
				Suma	2	2	4
G	SOC	Comercio	UCM	Fac. Comercio y Turismo	147	140	140
				Suma	147	140	140
G	ING	Ciencia y Tecnología de la Edificación	UA	Escuela de Arquitectura	9	9	18
				Suma	9	9	18
G	SOC	Comunicación Audiovisual	UA	Fac. Filosofía y Letras	11	7	22
G	SOC	Comunicación Audiovisual	UCIII	Fac. Human., Document. y Comunicación (Getafe)	112	58	67
G	SOC	Comunicación Audiovisual	UCM	Fac. Ciencias Información	197	152	129
G	SOC	Comunicación Audiovisual	URJC	Fac. CC. Jurídicas y Sociales (Aranjuez) / Fac. CC. Comunicación	67	43	88
				Suma	387	260	306
G	SOC	Comunicación Audiovisual - Admón. y Dirección de Empre	URJC	Fac. Ciencias Comunicación (Fuenlabrada)	11	11	13
				Suma	11	11	13
G	ART	Conservación y Restauración del Patrimonio Cultural	UCM	Fac. Bellas Artes	26	22	20
				Suma	26	22	20
G	SOC	Contabilidad y Finanzas	UA	Fac. Ciencias Económicas, Empresariales y Turismo	10	9	27
G	SOC	Finanzas y Contabilidad	UCIII	Fac. Ciencias Sociales y Jurídicas (Getafe)	47	35	23
G	SOC	Contabilidad y Finanzas	URJC	Fac. Ciencias Jurídicas y Sociales (Fuenlabrada, Móstoles, Madrid)	14	13	17
				Suma	71	57	67
G	SOC	Contabilidad y Finanzas - Relaciones Laborales y RRHH	URJC	Fac. Ciencias Jurídicas y Sociales (Madrid)	3	2	1
				Suma	3	2	1
G	SOC	Contabilidad y Finanzas - Derecho	URJC	Fac. Ciencias Jurídicas y Sociales (Fuenlabrada, Móstoles, Madrid)	5	5	7
				Suma	5	5	7
G	SOC	Criminología	UCM	Fac. Derecho	137	29	23
G	SOC	Criminología	URJC	Fac. Ciencias Jurídicas y Sociales (Alcorcón, Aranjuez, Madrid)	93	38	59
				Suma	230	67	82
G	SOC	Criminología - Derecho	URJC	Fac. Ciencias Jurídicas y Sociales (Aranjuez, Madrid)	70	21	19
				Suma	70	21	19
G	SOC	Criminología - Psicología	URJC	Fac. Ciencias Jurídicas y Sociales (Alcorcón)	83	7	7
				Suma	83	7	7

ALUMNOS DE FUERA DE MADRID PREINSCRITOS, ADMITIDOS Y MATRICULADOS DE NUEVO INGRESO EN LOS CENTROS PROPIOS DE LAS UNIVERSIDADES PÚBLICAS MADRILEÑAS. CURSO 2015-2016 (CONT.)

Ciclo	Área	Titulación	Univ.	Centro	Preinscritos	Admitidos	Nuevos
G	SOC	Derecho	UA	Fac. Derecho	26	23	59
G	SOC	Derecho	UAM	Fac. Derecho	150	121	93
G	SOC	Derecho	UCIII	Fac. Ciencias Sociales y Jurídicas (Colmenarejo y Getafe)	80	62	63
G	SOC	Derecho	UCM	Fac. Derecho	287	313	225
G	SOC	Derecho	URJC	Fac. CC. Jurídicas y Sociales (Aranjuez, Fuenlabrada, Móstoles, Madrid)	38	29	47
				Suma	581	548	487
G	SOC	Derecho (Mención en Derecho Francés)	UCM	Fac. Derecho	17	15	17
				Suma	17	15	17
G	SOC	Derecho - Administración y Dirección de Empresas	UA	Fac. Ciencias Económicas, Empresariales y Turismo	9	8	23
G	SOC	Derecho - Administración y Dirección de Empresas	UAM	Fac. Derecho	51	39	31
G	SOC	Derecho - Administración de Empresas	UCIII	Fac. Ciencias Sociales y Jurídicas (Colmenarejo y Getafe)	145	80	82
G	SOC	Derecho - Administración y Dirección de Empresas	UCM	Fac. Derecho/Fac. Ciencias Económicas y Empresariales	89	82	53
G	SOC	Derecho - Administración y Dirección de Empresas	URJC	Fac. CC. Jurídicas y Sociales (Aranjuez, Fuenlabrada, Móstoles, Madrid)	26	22	41
				Suma	320	231	230
G	SOC	Derecho - Ciencia Política y Administración Pública	UAM	Fac. Derecho	46	43	39
				Suma	46	43	39
G	SOC	Derecho - Ciencia Política y Gestión Pública	URJC	Fac. Ciencias Jurídicas y Sociales (Fuenlabrada, Madrid)	7	6	7
				Suma	7	6	7
G	SOC	Derecho - Ciencias Políticas	UCIII	Fac. Ciencias Sociales y Jurídicas (Getafe)	34	28	33
G	SOC	Derecho - Ciencias Políticas	UCM	Fac. Derecho/Fac. Ciencias Políticas y Sociología	60	51	37
				Suma	94	79	70
G	SOC	Derecho - Economía	UCIII	Fac. Ciencias Sociales y Jurídicas (Getafe)	80	61	56
G	SOC	Economía - Derecho	URJC	Fac. Ciencias Jurídicas y Sociales (Aranjuez, Fuenlabrada, Madrid)	10	9	10
				Suma	90	70	66
G	SOC	Derecho - Filosofía	UCM	Fac. Derecho	20	18	16
				Suma	20	18	16
G	SOC	Derecho - Periodismo	URJC	Fac. Ciencias Jurídicas y Sociales (Madrid)	23	11	13
				Suma	23	11	13
G	SOC	Derecho - Relaciones Internacionales	URJC	Fac. Ciencias Jurídicas y Sociales (Fuenlabrada)	31	7	7
				Suma	31	7	7
G	SOC	Derecho - Relaciones Laborales y Recursos Humanos	UCM	Fac. Derecho	25	19	21
G	SOC	Derecho - Relaciones Laborales y Recursos Humanos	URJC	Fac. Ciencias Jurídicas y Sociales (Madrid)	10	5	5
				Suma	35	24	26

ALUMNOS DE FUERA DE MADRID PREINSCRITOS, ADMITIDOS Y MATRICULADOS DE NUEVO INGRESO EN LOS CENTROS PROPIOS DE LAS UNIVERSIDADES PÚBLICAS MADRILEÑAS. CURSO 2015-2016 (CONT.)

Ciclo	Área	Titulación	Univ.	Centro	Preinscritos	Admitidos	Nuevos
G	ING	Desarrollo de Videojuegos	UCM	Fac. Informática	35	11	20
				Suma	35	11	20
G	ART	Diseño	UCM	Fac. Bellas Artes	158	59	49
				Suma	158	59	49
G	ART	Diseño Integral y Gestión de la Imagen	URJC	Fac. Ciencias Jurídicas y Sociales (Aranjuez, Fuenlabrada)	65	29	51
				Suma	65	29	51
G	ART	Diseño y Desarrollo de Videojuegos	URJC	Esc. Superior Técnica de Ingeniería Informática (Móstoles)	102	23	28
				Suma	102	23	28
G	ART	Diseño y Desarrollo de Videojuegos - Ing. de Computadores	URJC	Esc. Superior Técnica de Ingeniería Informática (Móstoles)	44	12	10
				Suma	44	12	10
G	SOC	Economía	UA	Fac. Ciencias Económicas, Empresariales y Turismo	12	12	28
G	SOC	Economía	UAM	Fac. Ciencias Económicas y Empresariales	40	36	28
G	SOC	Economía	UCIII	Fac. Ciencias Sociales y Jurídicas (Getafe)	95	62	72
G	SOC	Economía	UCM	Fac. Ciencias Económicas y Empresariales	112	118	109
G	SOC	Economía	URJC	Fac. Ciencias Jurídicas y Sociales (Aranjuez, Fuenlabrada, Madrid)	12	13	22
				Suma	271	241	259
G	SOC	Economía Financiera y Actuarial	URJC	Fac. Ciencias Jurídicas y Sociales (Madrid)	7	6	6
				Suma	7	6	6
G	SOC	Economía Financiera y Actuarial-Admón. y Dirección de Empresas	URJC	Fac. Ciencias Jurídicas y Sociales (Madrid)	12	4	4
				Suma	12	4	4
G	SOC	Economía Financiera y Actuarial-Economía	URJC	Fac. Ciencias Jurídicas y Sociales (Madrid)	6	2	3
				Suma	6	2	3
G	SOC	Economía y Finanzas	UAM	Fac. Ciencias Económicas y Empresariales	44	23	16
				Suma	44	23	16
G	SOC	Economía y Negocios Internacionales	UA	Fac. Ciencias Económicas, Empresariales y Turismo	43	33	36
				Suma	43	33	36
G	SOC	Economía - Historia	URJC	Fac. Ciencias Jurídicas y Sociales (Madrid)	8	5	5
				Suma	8	5	5
G	SOC	Economía - Matemáticas y Estadística	UCM	Fac. Ciencias Económicas y Empresariales	35	20	17
				Suma	35	20	17
G	SOC	Economía - Periodismo	URJC	Fac. Ciencias Jurídicas y Sociales (Madrid)	15	10	9
				Suma	15	10	9
G	SOC	Economía - Relaciones Internacionales	URJC	Fac. Ciencias Jurídicas y Sociales (Fuenlabrada)	41	31	38
				Suma	41	31	38



ALUMNOS DE FUERA DE MADRID PREINSCRITOS, ADMITIDOS Y MATRICULADOS DE NUEVO INGRESO EN LOS CENTROS PROPIOS DE LAS UNIVERSIDADES PÚBLICAS MADRILEÑAS. CURSO 2015-2016 (CONT.)

Ciclo	Área	Titulación	Univ.	Centro	Preinscritos	Admitidos	Nuevos
G	ING	Edificación	UPM	Escuela Técnica Superior de Edificación	14	18	27
				Suma	14	18	27
G	ING	Edificación - Administración y Dirección de Empresas	UPM	Escuela Técnica Superior de Edificación	6	6	10
				Suma	6	6	10
G	SOC	Educación Infantil - Educación Primaria	URJC	Fac. Ciencias Jurídicas y Sociales (Fuenlabrada, Madrid)	16	1	0
				Suma	16	1	0
G	SOC	Educación Primaria - Matemáticas	URJC	Esc. Superior Técnica de Ingeniería Informática (Móstoles)	5	2	1
				Suma	5	2	1
G	SOC	Educación Social	UCM	Fac. Educación / Centro de Formación del Profesorado	34	20	16
				Suma	34	20	16
G	SAL	Enfermería	UA	Fac. Medicina y Ciencias de la Salud	58	24	21
G	SAL	Enfermería	UA	Fac. Medicina y Ciencias de la Salud (Guadalajara)	41	19	26
G	SAL	Enfermería	UAM	Fac. Medicina	104	36	20
G	SAL	Enfermería	UCM	Fac. Enfermería, Fisioterapia y Podología	271	170	55
G	SAL	Enfermería	URJC	Fac. Ciencias de la Salud (Alcorcón)	37	18	23
				Suma	511	267	145
G	ART	Español: Lengua y Literatura	UCM	Fac. Filología	51	53	68
				Suma	51	53	68
G	SOC	Estadística Aplicada	UCM	Fac. Estudios Estadísticos	15	17	35
				Suma	15	17	35
G	SOC	Estadística y Empresa	UCIII	Fac. Ciencias Sociales y Jurídicas (Getafe)	11	8	10
				Suma	11	8	10
G	ART	Estudios de Asia y África: Árabe, Chino y Japonés	UAM	Fac. Filosofía y Letras	54	34	39
				Suma	54	34	39
G	ART	Estudios Hispánicos	UA	Fac. Filosofía y Letras	5	5	10
G	ART	Estudios Hispánicos: Lengua Española y sus Literaturas	UAM	Fac. Filosofía y Letras	12	13	8
				Suma	17	18	18
G	ART	Estudios Hispano-Alemanes	UCM	Fac. Filología	10	11	13
				Suma	10	11	13
G	ART	Estudios Ingleses	UA	Fac. Filosofía y Letras	15	15	17
G	ART	Estudios Ingleses	UAM	Fac. Filosofía y Letras	33	37	31
G	ART	Estudios Ingleses	UCM	Fac. Filología	112	108	67
				Suma	160	160	115



ALUMNOS DE FUERA DE MADRID PREINSCRITOS, ADMITIDOS Y MATRICULADOS DE NUEVO INGRESO EN LOS CENTROS PROPIOS DE LAS UNIVERSIDADES PÚBLICAS MADRILEÑAS. CURSO 2015-2016 (CONT.)

Ciclo	Área	Titulación	Univ.	Centro	Preinscritos	Admitidos	Nuevos
G	ART	Estudios Internacionales	UAM	Fac. Filosofía y Letras	32	16	21
G	SOC	Estudios Internacionales	UCIII	Fac. Ciencias Sociales y Jurídicas (Getafe)	38	21	21
				Suma	70	37	42
G	SOC	Estudios Internacionales - Administración de Empresas	UCIII	Fac. Ciencias Sociales y Jurídicas (Getafe)	140	20	20
				Suma	140	20	20
G	SOC	Estudios Internacionales - Ciencias Políticas	UCIII	Fac. Ciencias Sociales y Jurídicas (Getafe)	28	9	13
				Suma	28	9	13
G	SOC	Estudios Internacionales - Derecho	UCIII	Fac. Ciencias Sociales y Jurídicas (Getafe)	122	28	24
				Suma	122	28	24
G	ART	Estudios Semíticos e Islámicos	UCM	Fac. Filología	2	2	6
				Suma	2	2	6
G	SAL	Farmacia	UA	Fac. Farmacia	82	43	57
G	SAL	Farmacia	UCM	Fac. Farmacia	293	254	137
				Suma	375	297	194
G	ART	Filología Clásica	UCM	Fac. Filología	11	11	9
				Suma	11	11	9
G	ART	Filosofía	UAM	Fac. Filosofía y Letras	8	8	8
G	ART	Filosofía	UCM	Fac. Filosofía	36	37	39
				Suma	44	45	47
G	SOC	Filosofía, Políticas y Económicas	UAM	Fac. Ciencias Económicas y Empresariales	24	6	30
G	SOC	Filosofía, Políticas y Económicas	UCIII	Fac. Ciencias Sociales y Jurídicas (Getafe)	27	12	10
				Suma	51	18	40
G	SOC	Finanzas, Banca y Seguros	UCM	Fac. Ciencias Económicas y Empresariales	66	31	25
				Suma	66	31	25
G	CIE	Física	UAM	Fac. Ciencias	88	46	36
G	CIE	Física	UCM	Fac. Ciencias Físicas	103	87	75
				Suma	191	133	111
G	SAL	Fisioterapia	UA	Fac. Medicina y Ciencias de la Salud	73	26	19
G	SAL	Fisioterapia	UCM	Fac. Enfermería, Fisioterapia y Podología	251	60	23
G	SAL	Fisioterapia	URJC	Fac. Ciencias de la Salud (Alcorcón)	83	36	40
				Suma	407	122	82

ALUMNOS DE FUERA DE MADRID PREINSCRITOS, ADMITIDOS Y MATRICULADOS DE NUEVO INGRESO EN LOS CENTROS PROPIOS DE LAS UNIVERSIDADES PÚBLICAS MADRILEÑAS. CURSO 2015-2016 (CONT.)

Ciclo	Área	Titulación	Univ.	Centro	Preinscritos	Admitidos	Nuevos
G	ING	Fundamentos de Arquitectura y Urbanismo	UA	Escuela de Arquitectura	8	5	31
G	ING	Fundamentos de Arquitectura	UPM	E.T.S. Arquitectura	285	201	164
G	ING	Fundamentos de la Arquitectura	URJC	Fac. Ciencias Jurídicas y Sociales (Fuenlabrada)	10	3	17
				Suma	303	209	212
G	ING	Fund. Arquitectura-Diseño Integral y Gestión de la Imagen	URJC	Fac. Ciencias Jurídicas y Sociales (Fuenlabrada)	23	5	3
				Suma	23	5	3
G	SOC	Geografía y Ordenación del Territorio	UAM	Fac. Filosofía y Letras	2	2	2
G	SOC	Geografía y Ordenación del Territorio	UCM	Fac. Geografía e Historia	13	14	19
				Suma	15	16	21
G	CIE	Geología	UCM	Fac. Ciencias Geológicas	16	16	20
				Suma	16	16	20
G	SOC	Gestión Aeronáutica	UAM	Fac. Ciencias Económicas y Empresariales	31	23	23
				Suma	31	23	23
G	SOC	Gestión y Administración Pública	UCM	Fac. Ciencias Políticas y Sociología	18	21	34
				Suma	18	21	34
G	ART	Historia	UA	Fac. Filosofía y Letras	7	7	24
G	ART	Historia	UAM	Fac. Filosofía y Letras	16	18	11
G	ART	Historia	UCM	Fac. Geografía e Historia	54	61	61
G	ART	Historia	URJC	Fac. Ciencias Jurídicas y Sociales (Madrid)	5	5	3
				Suma	82	91	99
G	ART	Historia y Ciencias de la Música	UAM	Fac. Filosofía y Letras	7	7	11
				Suma	7	7	11
G	SOC	Historia - Ciencia Política y Gestión Pública	URJC	Fac. Ciencias Jurídicas y Sociales (Madrid)	11	6	5
				Suma	11	6	5
G	ART	Historia - Filología Clásica	UCM	Fac. Filología	10	9	7
				Suma	10	9	7
G	SOC	Historia - Turismo	URJC	Fac. Ciencias Jurídicas y Sociales (Madrid)	7	4	4
				Suma	7	4	4
G	SOC	Historia - Periodismo	URJC	Fac. Ciencias Jurídicas y Sociales (Madrid)	16	12	12
				Suma	16	12	12
G	ART	Historia del Arte	UAM	Fac. Filosofía y Letras	4	4	4
G	ART	Historia del Arte	UCM	Fac. Geografía e Historia	53	54	61
				Suma	57	58	65

ALUMNOS DE FUERA DE MADRID PREINSCRITOS, ADMITIDOS Y MATRICULADOS DE NUEVO INGRESO EN LOS CENTROS PROPIOS DE LAS UNIVERSIDADES PÚBLICAS MADRILEÑAS. CURSO 2015-2016 (CONT.)

Ciclo	Área	Titulación	Univ.	Centro	Preinscritos	Admitidos	Nuevos
G	ART	Historia del Arte - Ciencias y Lenguas de la Antigüedad	UAM	Facultad de Filosofía y Letras	8	8	6
				Suma	8	8	6
G	ART	Humanidades	UA	Fac. Filosofía y Letras	2	2	7
G	ART	Humanidades	UCIII	Fac. Human., Document. y Comunicación (Getafe)	8	8	6
				Suma	10	10	13
G	ART	Humanidades y Magisterio de Educación Primaria	UA	Fac. Filosofía y Letras	8	5	2
				Suma	8	5	2
G	SOC	Información y Documentación	UCIII	Fac. Human., Document. y Comunicación (Colmenarejo y Getafe)	5	5	6
G	SOC	Información y Documentación	UCM	Fac. Ciencias Documentación	6	7	22
				Suma	11	12	28
G	ING	Ingeniería Aeroespacial	UCIII	Escuela Politécnica Superior (Leganés)	84	51	33
G	ING	Ingeniería Aeroespacial	UPM	E.T.S. Ingeniería Aeronáutica y del Espacio	598	441	353
G	ING	Ingeniería Aeroespacial en Aeronavegación	URJC	E.T.S. Ingeniería de Telecomunicación (Fuenlabrada)	18	10	22
				Suma	700	502	408
G	ING	Ingeniería Agrícola	UPM	EU Ingeniería Agrícola	18	19	16
				Suma	18	19	16
G	ING	Ingeniería Agroambiental	UPM	E.T.S. Ingenieros Agrónomos	2	2	4
				Suma	2	2	4
G	ING	Ingeniería Alimentaria	UPM	E.T.S. Ingenieros Agrónomos	5	5	18
				Suma	5	5	18
G	ING	Ingeniería Ambiental	URJC	Esc. Superior Ciencias Experimentales y Tecnología (Móstoles)	4	4	8
				Suma	4	4	8
G	ING	Ingeniería Ambiental - Ingeniería en Organización Industrial	URJC	Esc. Superior Ciencias Experimentales y Tecnología (Móstoles)	6	5	3
				Suma	6	5	3
G	ING	Ingeniería Biomédica	UCIII	Escuela Politécnica Superior (Leganés)	60	33	24
G	ING	Ingeniería Biomédica	UPM	E.T.S. Ingenieros de Telecomunicación	72	35	30
				Suma	132	68	54
G	ING	Ingeniería Civil	UPM	E.T.S. Ingeniería Civil	48	53	50
				Suma	48	53	50
G	ING	Ingeniería Civil y Territorial	UPM	E.T.S. Ingeniería Caminos, Canales y Puertos	58	64	74
				Suma	58	64	74



ALUMNOS DE FUERA DE MADRID PREINSCRITOS, ADMITIDOS Y MATRICULADOS DE NUEVO INGRESO EN LOS CENTROS PROPIOS DE LAS UNIVERSIDADES PÚBLICAS MADRILEÑAS. CURSO 2015-2016 (CONT.)

Ciclo	Área	Titulación	Univ.	Centro	Preinscritos	Admitidos	Nuevos
G	ING	Ingeniería de Computadores	UA	Escuela Politécnica Superior	1	1	16
G	ING	Ingeniería de Computadores	UCM	Fac. Informática	13	9	10
G	ING	Ingeniería de Computadores	UPM	E.T.S. Ingeniería de Sistemas Informáticos	10	9	16
G	ING	Ingeniería de Computadores	URJC	Esc. Superior Técnica de Ingeniería Informática (Móstoles)	1	3	6
				Suma	25	22	48
G	ING	Ingeniería de la Energía	UPM	E.T.S. Ingeniería Minas y Energía	53	44	37
G	ING	Ingeniería de la Energía	UCIII	Escuela Politécnica Superior (Leganés)	4	3	6
G	ING	Ingeniería en Energía	URJC	Esc. Superior Ciencias Experimentales y Tecnología (Móstoles)	3	3	8
				Suma	60	50	51
G	ING	Ingeniería de la Energía - Ingeniería Ambiental	URJC	Esc. Superior Ciencias Experimentales y Tecnología (Móstoles)	6	6	6
				Suma	6	6	6
G	ING	Ingeniería de la Energía - Ingeniería en Organización Industrial	URJC	Esc. Superior Ciencias Experimentales y Tecnología (Móstoles)	3	2	0
				Suma	3	2	0
G	ING	Ingeniería de Materiales	UCM	Fac. Ciencias Físicas	17	15	19
G	ING	Ingeniería de Materiales	UPM	E.T.S.I. Caminos, Canales y Puertos	18	18	17
G	ING	Ingeniería de Materiales	URJC	Esc. Superior Ciencias Experimentales y Tecnología (Móstoles)	6	6	8
				Suma	41	39	44
G	ING	Ingeniería de Materiales - Ingeniería de la Energía	URJC	Esc. Superior Ciencias Experimentales y Tecnología (Móstoles)	2	2	3
				Suma	2	2	3
G	ING	Ingeniería de Materiales - Ingeniería en Organización Industrial	URJC	Esc. Superior Ciencias Experimentales y Tecnología (Móstoles)	3	2	1
				Suma	3	2	1
G	ING	Ingeniería de Sistemas Audiovisuales	UCIII	Escuela Politécnica Superior (Leganés)	21	20	24
				Suma	21	20	24
G	ING	Ingeniería de Sistemas de Comunicaciones	UCIII	Escuela Politécnica Superior (Leganés)	3	3	4
				Suma	3	3	4
G	ING	Ingeniería en Sistemas de Telecomunicación	UA	Escuela Politécnica Superior	4	3	22
G	ING	Ingeniería de Sistemas de Telecomunicación	UPM	E.T.S. Ingeniería y Sistemas de Telecomunicación	17	10	19
G	ING	Ingeniería en Sistemas de Telecomunicación	URJC	E.T.S. Ingeniería de Telecomunicación (Fuenlabrada)	2	2	3
				Suma	23	15	44
G	ING	Ingeniería de Sonido e Imagen	UPM	E.T.S. Ingeniería y Sistemas de Telecomunicación	33	24	22
				Suma	33	24	22
G	ING	Ingeniería de Tecnologías y Servicios de Telecomunicación	UAM	Fac. Ciencias Económicas y Empresariales	10	8	2
G	ING	Ingeniería de Tecnologías y Servicios de Telecomunicación	UPM	E.T.S. Ingenieros de Telecomunicación	95	88	81
				Suma	105	96	83



ALUMNOS DE FUERA DE MADRID PREINSCRITOS, ADMITIDOS Y MATRICULADOS DE NUEVO INGRESO EN LOS CENTROS PROPIOS DE LAS UNIVERSIDADES PÚBLICAS MADRILEÑAS. CURSO 2015-2016 (CONT.)

Ciclo	Área	Titulación	Univ.	Centro	Preinscritos	Admitidos	Nuevos
G	ING	Ingeniería del Medio Natural	UPM	E.T.S. Ingeniería de Montes, Forestal y del Medio Natural	9	9	10
				Suma	9	9	10
G	ING	Ingeniería del Software	UCM	Fac. Informática	23	13	12
G	ING	Ingeniería del Software	UPM	E.T.S. Ingeniería de Sistemas Informáticos	34	32	32
G	ING	Ingeniería del Software	URJC	Esc. Superior Técnica de Ingeniería Informática (Móstoles)	3	2	11
				Suma	60	47	55
G	ING	Ingeniería Eléctrica	UCIII	Escuela Politécnica Superior (Leganés)	7	6	14
G	ING	Ingeniería Eléctrica	UPM	E.T.S. Ingeniería y Diseño Industrial	16	14	19
				Suma	23	20	33
G	ING	Ingeniería Eléctrica - Ing. Electrónica Industrial y Automática	UPM	Escuela Técnica Superior de Ingeniería y Diseño Industrial	11	7	8
				Suma	11	7	8
G	ING	Ingeniería en Electrónica de Comunicaciones	UA	Escuela Politécnica Superior	3	3	18
G	ING	Ingeniería Electrónica de Comunicaciones	UCM	Fac. de Ciencias Físicas	7	7	7
G	ING	Ingeniería Electrónica de Comunicaciones	UPM	E.T.S. Ingeniería y Sistemas de Telecomunicación	7	7	14
				Suma	17	17	39
G	ING	Ingeniería Electrónica Industrial y Automática	UCIII	Escuela Politécnica Superior (Leganés)	28	21	28
G	ING	Ingeniería Electrónica Industrial y Automática	UPM	E.T.S. Ingeniería y Diseño Industrial	46	27	38
				Suma	74	48	66
G	ING	Ingeniería en Diseño Industrial y Desarrollo de Producto	UPM	E.T.S. Ingeniería y Diseño Industrial	114	35	27
				Suma	114	35	27
G	ING	Ing. Diseño Indust. y Desarrollo de Producto - Ing. Mecánica	UPM	E.T.S. Ingeniería y Diseño Industrial	41	10	9
				Suma	41	10	9
G	ING	Ingeniería en Electrónica y Automática Industrial	UA	Escuela Politécnica Superior	5	4	17
				Suma	5	4	17
G	ING	Ingeniería Informática	UA	Escuela Politécnica Superior	9	8	38
G	ING	Ingeniería Informática	UAM	Escuela Politécnica Superior	16	12	8
G	ING	Ingeniería Informática	UCIII	Escuela Politécnica Superior (Colmenarejo y Leganés)	72	51	51
G	ING	Ingeniería Informática	UCM	Fac. Informática	66	46	32
G	ING	Ingeniería Informática	UPM	E.T.S. Ingenieros Informáticos	87	81	79
G	ING	Ingeniería Informática	URJC	Esc. Superior Técnica de Ingeniería Informática (Móstoles, Madrid)	8	11	18
				Suma	258	209	226
G	ING	Ingeniería Informática - Administración de Empresas	UCIII	Escuela Politécnica Superior (Colmenarejo)	14	11	9
G	ING	Ingeniería Informática - Admón. y Dirección de Empresas	URJC	Esc. Superior Técnica de Ingeniería Informática (Móstoles, Madrid)	7	4	5
				Suma	21	15	14



ALUMNOS DE FUERA DE MADRID PREINSCRITOS, ADMITIDOS Y MATRICULADOS DE NUEVO INGRESO EN LOS CENTROS PROPIOS DE LAS UNIVERSIDADES PÚBLICAS MADRILEÑAS. CURSO 2015-2016 (CONT.)

Ciclo	Área	Titulación	Univ.	Centro	Preinscritos	Admitidos	Nuevos
G	ING	Ingeniería Informática - Ingeniería de Computadores	URJC	Esc. Superior Técnica de Ingeniería Informática (Móstoles)	4	3	4
				Suma	4	3	4
G	ING	Ingeniería Informática-Ingeniería del Software	URJC	Esc. Superior Técnica de Ingeniería Informática (Móstoles)	7	4	4
				Suma	7	4	4
G	ING	Ingeniería Informática-Matemáticas	UAM	E.T.S. Informática	19	9	17
G	ING	Ingeniería Informática-Matemáticas	UCM	Fac. Ciencias Matemáticas/Fac. Informática	41	17	16
G	ING	Ingeniería Informática-Matemáticas	URJC	Esc. Superior Técnica de Ingeniería Informática (Móstoles)	4	2	2
				Suma	64	28	35
G	ING	Ingeniería de Organización Industrial	UPM	Escuela Técnica Superior de Ingenieros Industriales	45	18	13
G	ING	Ingeniería en Organización Industrial	URJC	E.S. Ciencias Experimentales y Tecnología (Móstoles, Madrid)	20	15	28
				Suma	65	33	41
G	ING	Ing. en Sistemas de Telecomunicación-Admón. y Dirección Empre	URJC	E.T.S. Ingeniería de Telecomunicación (Fuenlabrada)	0	0	2
				Suma	0	0	2
G	ING	Ingeniería en Tecnologías Ambientales	UPM	E.T.S. Ingeniería de Montes, Forestal y del Medio Natural	4	4	8
				Suma	4	4	8
G	ING	Ingeniería en Tecnologías Industriales	UCIII	Escuela Politécnica Superior (Leganés)	64	48	43
G	ING	Ingeniería en Tecnologías Industriales	UPM	E.T.S. Ingenieros Industriales	239	144	112
G	ING	Ingeniería de Tecnología Industrial	URJC	Esc. Superior Ciencias Experimentales y Tecnología (Móstoles)	8	5	17
				Suma	311	197	172
G	ING	Ingeniería en Tecnología Minera (y otras)	UPM	E.T.S. Ingenieros de Minas y Energía	10	10	25
				Suma	10	10	25
G	ING	Ingeniería en Tecnologías de la Telecomunicación	UA	Escuela Politécnica Superior	10	9	16
G	ING	Ingeniería en Tecnologías de Telecomunicación	UCIII	Escuela Politécnica Superior (Leganés)	31	31	28
G	ING	Ingeniería en Tecnologías de la Telecomunicación	URJC	E.T.S. Ingeniería de Telecomunicación (Fuenlabrada)	13	5	2
				Suma	54	45	46
G	ING	Ing. Tecn. de la Telecomunic.-Ing. Aeroespacial en Aeronavegación	URJC	E.T.S. Ingeniería de Telecomunicación (Fuenlabrada)	0	0	3
				Suma	0	0	3
G	ING	Ingeniería Forestal	UPM	E.T.S. Ingeniería de Montes, Forestal y del Medio Natural	15	15	21
				Suma	15	15	21
G	ING	Ingeniería Geológica	UCM	Fac. Ciencias Geológicas	1	1	4
				Suma	1	1	4
G	ING	Ingeniería Geomática y Topografía	UPM	E.T.S. Ingeniería Topografía, Geodesia y Cartografía	2	2	3
				Suma	2	2	3

ALUMNOS DE FUERA DE MADRID PREINSCRITOS, ADMITIDOS Y MATRICULADOS DE NUEVO INGRESO EN LOS CENTROS PROPIOS DE LAS UNIVERSIDADES PÚBLICAS MADRILEÑAS. CURSO 2015-2016 (CONT.)

Ciclo	Área	Titulación	Univ.	Centro	Preinscritos	Admitidos	Nuevos
G	ING	Ingeniería Matemática	UCM	Fac. Ciencias Matemáticas	34	28	23
				Suma	34	28	23
G	ING	Ingeniería Mecánica	UCIII	Escuela Politécnica Superior (Leganés)	53	37	48
G	ING	Ingeniería Mecánica	UPM	E.T.S. Ingeniería y Diseño Industrial	85	43	40
				Suma	138	80	88
G	ING	Ingeniería Química	UAM	Fac. Ciencias	7	5	9
G	ING	Ingeniería Química	UCM	Fac. Ciencias Químicas	22	18	18
G	ING	Ingeniería Química	UPM	Escuela Técnica Superior de Ingenieros Industriales	35	25	25
G	ING	Ingeniería Química	UPM	E.T.S. Ingeniería y Diseño Industrial	9	4	14
G	ING	Ingeniería Química	URJC	Esc. Superior Ciencias Experimentales y Tecnología (Móstoles)	11	11	13
				Suma	84	63	79
G	ING	Ingeniería Química-Ingeniería Ambiental	URJC	Esc. Superior Ciencias Experimentales y Tecnología (Móstoles)	6	5	4
				Suma	6	5	4
G	ING	Ingeniería Química-Ingeniería de la Energía	URJC	Esc. Superior Ciencias Experimentales y Tecnología (Móstoles)	5	4	3
				Suma	5	4	3
G	ING	Ingeniería Química-Ingeniería en Organización Industrial	URJC	Esc. Superior Ciencias Experimentales y Tecnología (Móstoles)	1	0	2
				Suma	1	0	2
G	ING	Ingeniería Telemática	UA	Escuela Politécnica Superior	6	6	19
G	ING	Ingeniería Telemática	UCIII	Escuela Politécnica Superior (Leganés)	6	5	6
G	ING	Ingeniería Telemática	UPM	E.T.S. Ingeniería y Sistemas de Telecomunicación	13	13	16
G	ING	Ingeniería Telemática	URJC	E.T.S. Ingeniería de Telecomunicación (Fuenlabrada)	5	4	5
				Suma	30	28	46
G	ING	Ingeniería y Ciencia Agronómica	UPM	E.T.S. Ingenieros Agrónomos	15	15	18
				Suma	15	15	18
G	ING	Ingeniería en Sistemas Audiovisuales y Multimedia	URJC	E.T.S. Ingeniería de Telecomunicación (Fuenlabrada)	17	12	11
				Suma	17	12	11
G	ART	Lenguas Modernas y Traducción	UA	Fac. Filosofía y Letras	69	43	27
G	ART	Lenguas Modernas y Traducción	UA	Fac. Filosofía y Letras (Guadalajara)	9	10	38
				Suma	78	53	65
G	ART	Lenguas Modernas y sus Literaturas	UCM	Fac. Filología	84	95	116
				Suma	84	95	116
G	ART	Lenguas Modernas, Cultura y Comunicación	UAM	Fac. Filosofía y Letras	54	43	38
				Suma	54	43	38



ALUMNOS DE FUERA DE MADRID PREINSCRITOS, ADMITIDOS Y MATRICULADOS DE NUEVO INGRESO EN LOS CENTROS PROPIOS DE LAS UNIVERSIDADES PÚBLICAS MADRILEÑAS. CURSO 2015-2016 (CONT.)

Ciclo	Área	Titulación	Univ.	Centro	Preinscritos	Admitidos	Nuevos
G	ART	Lingüística y Lenguas Aplicadas	UCM	Fac. Filología	27	29	46
Suma					27	29	46
G	ART	Literatura General y Comparada	UCM	Fac. Filología	31	31	30
Suma					31	31	30
G	SAL	Logopedia	UCM	Fac. Psicología	36	27	13
Suma					36	27	13
G	SOC	Magisterio de Educación Infantil	UA	Fac. de Educación	4	3	49
G	SOC	Magisterio en Educación Infantil	UAM	Fac. Formación del Profesorado y Educación	23	19	12
G	SOC	Maestro (Educación Infantil)	UCM	Fac. Educación / Centro de Formación del Profesorado	38	26	12
G	SOC	Educación Infantil	URJC	Fac. Ciencias Jurídicas y Sociales (Fuenlabrada, Móstoles, Madrid)	35	17	21
Suma					100	65	94
G	SOC	Magisterio de Educación Primaria	UA	Fac. de Educación	7	4	48
G	SOC	Magisterio en Educación Primaria	UAM	Fac. Formación del Profesorado y Educación	26	24	24
G	SOC	Maestro (Educación Primaria)	UCM	Fac. Educación / Centro de Formación del Profesorado	78	62	38
G	SOC	Educación Primaria	URJC	Fac. Ciencias Jurídicas y Sociales (Fuenlabrada, Móstoles, Madrid)	50	26	31
Suma					161	116	141
G	SOC	Marketing	URJC	Fac. CC. Jurídicas y Sociales (Aranjuez, Fuenlabrada, Móstoles, Madrid)	85	57	102
Suma					85	57	102
G	CIE	Matemáticas	UAM	Fac. Ciencias	32	27	22
G	CIE	Matemáticas	UCM	Fac. Ciencias Matemáticas	60	50	37
G	CIE	Matemáticas	URJC	Escuela Técnica Superior de Ingeniería Informática. (Móstoles)	0	0	3
Suma					92	77	62
G	ING	Matemáticas e Informática	UPM	E.T.S. Ingenieros Informáticos	6	6	10
Suma					6	6	10
G	CIE	Matemáticas y Estadística	UCM	Fac. Ciencias Matemáticas	11	7	9
Suma					11	7	9
G	CIE	Matemáticas-Física	UCM	Fac. Ciencias Matemáticas	141	31	18
Suma					141	31	18
G	SAL	Medicina	UA	Fac. Medicina y Ciencias de la Salud	204	138	37
G	SAL	Medicina	UAM	Fac. Medicina	753	208	86
G	SAL	Medicina	UCM	Fac. Medicina	1.544	413	163
G	SAL	Medicina	URJC	Fac. Ciencias de la Salud (Alcorcón)	237	68	60
Suma					2.738	827	346



ALUMNOS DE FUERA DE MADRID PREINSCRITOS, ADMITIDOS Y MATRICULADOS DE NUEVO INGRESO EN LOS CENTROS PROPIOS DE LAS UNIVERSIDADES PÚBLICAS MADRILEÑAS. CURSO 2015-2016 (CONT.)

Ciclo	Área	Titulación	Univ.	Centro	Preinscritos	Admitidos	Nuevos
G	ART	Musicología	UCM	Fac. Geografía e Historia	23	20	14
				Suma	23	20	14
G	SAL	Nutrición Humana y Dietética	UAM	Fac. Ciencias	20	13	13
G	SAL	Nutrición Humana y Dietética	UCM	Fac. Medicina	63	44	24
				Suma	83	57	37
G	SAL	Odontología	UCM	Fac. Odontología	227	128	63
G	SAL	Odontología	URJC	Fac. Ciencias de la Salud (Alcorcón)	57	23	51
				Suma	284	151	114
G	SAL	Óptica y Optometría	UCM	Fac. Óptica y Optometría	81	111	71
				Suma	81	111	71
G	SOC	Pedagogía	UCM	Fac. Educación / Centro de Formación del Profesorado	40	42	39
				Suma	40	42	39
G	ART	Pedagogía de las Artes Visuales y de la Danza	URJC	Fac. Ciencias Jurídicas y Sociales (Fuenlabrada)	9	7	17
				Suma	9	7	17
G	SOC	Periodismo	UCIII	Fac. Human., Document. y Comunicación (Getafe)	81	56	53
G	SOC	Periodismo	UCM	Fac. Ciencias Información	410	431	342
G	SOC	Periodismo	URJC	Fac. Ciencias Comunicación (Fuenlabrada, Madrid)	70	61	110
				Suma	561	548	505
G	SOC	Periodismo-Comunicación Audiovisual	UCIII	Fac. Human., Document. y Comunicación (Getafe)	164	74	78
G	SOC	Periodismo-Comunicación Audiovisual	URJC	Fac. Ciencias Comunicación (Fuenlabrada, Madrid)	58	42	58
				Suma	222	116	136
G	SOC	Periodismo-Humanidades	UCIII	Fac. Human., Document. y Comunicación (Getafe)	26	15	24
				Suma	26	15	24
G	SAL	Podología	UCM	Fac. Enfermería, Fisioterapia y Podología	26	21	28
				Suma	26	21	28
G	SOC	Protocolo, Organización de Eventos y Comunicación Corporativa	URJC	Facultad de Ciencias Jurídicas y Sociales (Madrid)	26	17	25
				Suma	26	17	25
G	SAL	Psicología	UAM	Fac. Psicología	201	111	81
G	SAL	Psicología	UCM	Fac. Psicología	438	216	135
G	SAL	Psicología	URJC	Fac. Ciencias de la Salud (Alcorcón)	29	16	15
				Suma	668	343	231
G	SOC	Publicidad y Relaciones Públicas	UCM	Fac. Ciencias Información	218	147	120
G	SOC	Publicidad y Relaciones Públicas	URJC	Fac. Ciencias Comunicación (Fuenlabrada, Madrid)	67	44	64
				Suma	285	191	184



ALUMNOS DE FUERA DE MADRID PREINSCRITOS, ADMITIDOS Y MATRICULADOS DE NUEVO INGRESO EN LOS CENTROS PROPIOS DE LAS UNIVERSIDADES PÚBLICAS MADRILEÑAS. CURSO 2015-2016 (CONT.)

Ciclo	Área	Titulación	Univ.	Centro	Preinscritos	Admitidos	Nuevos
G	SOC	Publicidad y Relaciones Públicas-Admón. y Dirección de Empresas	URJC	Fac. Ciencias Comunicación (Fuenlabrada)	22	17	20
				Suma	22	17	20
G	SOC	Publicidad y Relaciones Públicas-Marketing	URJC	Fac. Ciencias Comunicación (Fuenlabrada)	48	9	10
				Suma	48	9	10
G	CIE	Química	UA	Fac. Biología, Ciencias Ambientales y Química	15	13	23
G	CIE	Química	UAM	Fac. Ciencias	18	12	16
G	CIE	Química	UCM	Fac. Ciencias Químicas	55	65	45
				Suma	88	90	84
G	SOC	Relaciones Internacionales	UCM	Fac. Ciencias Políticas y Sociología	92	68	66
G	SOC	Relaciones Internacionales	URJC	Fac. Ciencias Jurídicas y Sociales (Fuenlabrada)	33	23	42
G	SOC	International Relations	URJC	Fac. Ciencias Jurídicas y Sociales (Madrid)	70	25	45
				Suma	195	116	153
G	SOC	Relaciones Internacionales - Ciencia Política y Gestión Pública	URJC	Fac. Ciencias Jurídicas y Sociales (Fuenlabrada)	12	7	10
				Suma	12	7	10
G	SOC	Relaciones Internacionales-Periodismo	URJC	Fac. Ciencias Jurídicas y Sociales (Fuenlabrada)	58	10	11
				Suma	58	10	11
G	SOC	Relaciones Internacionales - Protocolo y Organización de Eventos	URJC	Fac. Ciencias Jurídicas y Sociales (Madrid)	28	6	6
				Suma	28	6	6
G	SOC	Relaciones Laborales y Empleo	UCIII	Fac. Ciencias Sociales y Jurídicas (Getafe)	5	7	5
				Suma	5	7	5
G	SOC	Relaciones Laborales y Recursos Humanos	UCM	Fac. Derecho	29	35	45
G	SOC	Relaciones Laborales y Recursos Humanos	URJC	Fac. Ciencias Jurídicas y Sociales (Alcorcón, Madrid)	7	10	20
				Suma	36	45	65
G	ING	Sistemas de Información	UA	Escuela Politécnica Superior	3	3	23
G	ING	Sistemas de Información	UPM	E.T.S. de Ingeniería de Sistemas Informáticos	3	3	9
				Suma	6	6	32
G	SOC	Sociología	UCIII	Fac. Ciencias Políticas y Sociología (Getafe)	4	2	5
G	SOC	Sociología	UCM	Fac. Ciencias Políticas y Sociología	23	25	43
				Suma	27	27	48
G	SOC	Sociología - Relaciones Internacionales y Experto en Desarrollo	UCM	Facultad de Ciencias Políticas y Sociología	23	13	15
				Suma	23	13	15
G	ING	Tecnología de las Industrias Agrarias y Alimentarias	UPM	EU Ingeniería Técnica Agrícola	4	4	11
				Suma	4	4	11

ALUMNOS DE FUERA DE MADRID PREINSCRITOS, ADMITIDOS Y MATRICULADOS DE NUEVO INGRESO EN LOS CENTROS PROPIOS DE LAS UNIVERSIDADES PÚBLICAS MADRILEÑAS. CURSO 2015-2016 (CONT.)

Ciclo	Área	Titulación	Univ.	Centro	Preinscritos	Admitidos	Nuevos
G	SAL	Terapia Ocupacional	UCM	Fac. Medicina	30	16	11
G	SAL	Terapia Ocupacional	URJC	Fac. Ciencias de la Salud (Alcorcón)	19	9	10
Suma					49	25	21
G	SAL	Terapia Ocupacional - Trabajo Social	URJC	Fac. Ciencias de la Salud Alcorcón)	8	0	1
Suma					8	0	1
G	SOC	Trabajo Social	UCM	E.U. Trabajo Social	49	52	38
G	SOC	Trabajo Social	URJC	Fac. Ciencias Jurídicas y Sociales (Alcorcón)	5	5	12
Suma					54	57	50
G	ART	Traducción e Interpretación	UAM	Fac. Filosofía y Letras	69	45	44
G	ART	Traducción e Interpretación	UCM	Fac. Filología	114	38	31
G	ART	Traducción e Interpretación	URJC	Fac. Ciencias Jurídicas y Sociales (Aranjuez)	24	24	36
Suma					207	107	111
G	SOC	Turismo	UA	Fac. Ciencias Económicas, Empresariales y Turismo	11	11	27
G	SOC	Turismo	UAM	Fac. Ciencias Económicas y Empresariales	20	18	7
G	SOC	Turismo	UCIII	Fac. Ciencias Sociales y Jurídicas (Colmenarejo)	6	6	0
G	SOC	Turismo	UCM	Fac. Comercio y Turismo	107	117	116
G	SOC	Turismo	URJC	Fac. Ciencias del Turismo (Fuenlabrada, Madrid)	56	52	49
Suma					200	204	199
G	SOC	Turismo-Administración y Dirección de Empresas	UA	Fac. Ciencias Económicas, Empresariales y Turismo	8	7	17
G	SOC	Turismo-Administración y Dirección de Empresas	URJC	Fac. Ciencias del Turismo (Fuenlabrada, Madrid)	40	34	30
Suma					48	41	47
G	SAL	Veterinaria	UCM	Fac. de Veterinaria	483	138	53
Suma					483	138	53
TOTAL					18.744	11.409	10.836



Anexo c. Matrícula total



Anexo c.1 Universidades públicas

ALUMNOS MATRICULADOS EN LAS UNIVERSIDADES PÚBLICAS. CENTROS PROPIOS. CURSO 2015-2016

Artes Y Humanidades Titulación	U.A.	U.A.	U.A.M.	U.A.M.	U.C.III.	U.C.III.	U.C.M.	U.C.M.	U.P.M.	U.P.M.	U.R.J.C.	U.R.J.C.	Total	Total
	14-15	15-16	14-15	15-16	14-15	15-16	14-15	15-16	14-15	15-16	14-15	15-16	14-15	15-16
CICLO LARGO														
Bellas Artes							40	16					40	16
Filología Alemana							4	6					4	6
Filología Árabe							3	2					3	2
Filología Clásica							7	4					7	4
Filología Eslava							1	1					1	1
Filología Francesa				1			11	8					11	9
Filología Hebrea							2	1					2	1
Filología Hispánica	2		1				31	13					34	13
Filología Inglesa			5	1			30	18					35	19
Filología Románica							7	3					7	3
Filosofía			7	1			74	38					81	39
Geografía							11	5					11	5
Historia	1		6				91	48					98	48
Historia del Arte			3				77	41					80	41
Humanidades	3				4								7	0
TOTAL CICLO LARGO	6	0	22	3	4	0	389	204	0	0	0	0	421	207
GRADO														
Arqueología					226			238					226	238
Artes Visuales y Danza									128			130	128	130
Bellas Artes					1.136			1.128	277			441	1.413	1.569
Ciencias y Lenguas de la Antigüedad	158			130									158	130
Conservación y Restauración del Patrimonio Cultural					211			217					211	217
Diseño/Diseño Integral y Gestión de la Imagen					491			468	233			333	724	801
Español: Lengua y Literatura					682			705					682	705
Estudios de Asia y África: Árabe, Chino y Japonés	337			371									337	371



ALUMNOS MATRICULADOS EN LAS UNIVERSIDADES PÚBLICAS. CENTROS PROPIOS. CURSO 2015-2016 (CONT.)

Artes Y Humanidades	U.A.	U.A.	U.A.M.	U.A.M.	U.C.III.	U.C.III.	U.C.M.	U.C.M.	U.P.M.	U.P.M.	U.R.J.C.	U.R.J.C.	Total	Total
	14-15	15-16	14-15	15-16	14-15	15-16	14-15	15-16	14-15	15-16	14-15	15-16	14-15	15-16
ESTUDIOS HISPÁNICOS	131	138											131	138
Estudios Hispánicos: Lengua española y sus Literaturas			260	253									260	253
Estudios Hispano Alemanes							80	87					80	87
Estudios Ingleses	211	220	394	403			802	795					1.407	1.418
Estudios Internacionales			72	139	44	83							116	222
Estudios Internacionales - Administración de Empresas						38								38
Estudios Internacionales - Ciencias Políticas						40								40
Estudios Internacionales - Derecho						41								41
Estudios Semíticos e Islámicos							91	92					91	92
Filología Clásica							204	196					204	196
Filosofía			191	210			584	530					775	740
Historia	208	215	484	468			1.017	987			80	88	1.789	1.758
Historia del Arte			383	361			996	970					1.379	1.331
Historia del Arte y en Ciencias y Lenguas de la Antigüedad				30										30
Historia y Ciencias de la Música			209	176									209	176
Historia - Filología Clásica							30	46					30	46
Humanidades	88	80			159	147							247	227
Humanidades y Magisterio de Educación Primaria	33	61											33	61
Lenguas Modernas y sus Literaturas							807	873					807	873
Lenguas Modernas y Traducción	423	447											423	447
Lenguas Modernas, Cultura y Comunicación			364	379									364	379
Lingüística y Lenguas Aplicadas							144	179					144	179
Literatura General y Comparada							188	240					188	240
Musicología							192	214					192	214
Pedagogía de las Artes Visuales y Danza											115	128	115	128
Traducción e Interpretación			382	409			67	130					78	449
TOTAL GRADO	1.094	1.161	3.234	3.329	203	349	7.948	8.095	0	0	833	1.198	13.312	14.132

Anexo c.1 Universidades públicas



ALUMNOS MATRICULADOS EN LAS UNIVERSIDADES PÚBLICAS. CENTROS PROPIOS. CURSO 2015-2016 (CONT.)

Artes Y Humanidades	U.A.	U.A.	U.A.M.	U.A.M.	U.C.III.	U.C.III.	U.C.M.	U.C.M.	U.P.M.	U.P.M.	U.R.J.C.	U.R.J.C.	Total	Total
Titulación	14-15	15-16	14-15	15-16	14-15	15-16	14-15	15-16	14-15	15-16	14-15	15-16	14-15	15-16
SEGUNDO CICLO														
Antropología Social y Cultural			6				47	31					53	31
Historia y Ciencias de la Música							21	10					21	10
Lingüística							8	4					8	4
Teoría de la Literatura y Literatura Comparada							29	15					29	15
TOTAL SEGUNDO CICLO	0	0	6	0	0	0	105	60	0	0	0	0	111	60
MÁSTER														
TOTAL MÁSTER	213	218	491	572	134	122	1.030	1.089	0	0	153	203	2.021	2.204
TOTAL ARTES Y HUMANIDADES	1.313	1.379	3.753	3.904	341	471	9.472	9.448	0	0	986	1.401	15.865	16.603

Anexo c.1 Universidades públicas



ALUMNOS MATRICULADOS EN LAS UNIVERSIDADES PÚBLICAS. CENTROS PROPIOS. CURSO 2015-2016 (CONT.)

Ciencias Sociales y Jurídicas	U.A.	U.A.	U.A.M.	U.A.M.	U.C.III.	U.C.III.	U.C.M.	U.C.M.	U.P.M.	U.P.M.	U.R.J.C.	U.R.J.C.	Total	Total
	14-15	15-16	14-15	15-16	14-15	15-16	14-15	15-16	14-15	15-16	14-15	15-16	14-15	15-16
CICLO LARGO														
Administración y Dirección de Empresas	22	3	9		2		340	129			255	102	628	234
Administración y Dirección de Empresas - Ing. Técnica Informática de Gestión											20	15	20	15
Ciencias de la Actividad Física y del Deporte	22	8							62	17			84	25
Ciencias Políticas y de la Administración (*)							98	46					98	46
Comunicación Audiovisual					3		157	68			15	9	175	77
Comunicación Audiovisual - Administración y Dirección Empresas					1						22	9	23	9
Derecho	9		52		6		1.346	621			54	300	1.467	921
Derecho (Plan Hispano-Francés)							4	2					4	2
Derecho - Administración y Dirección de Empresas			50	11	6						95	35	151	46
Derecho - Ciencias Políticas y de la Administración			15	4									15	4
Derecho - Ciencias del Trabajo					1								1	0
Derecho - Economía					3						10	3	13	3
Derecho - Gestión y Administración Pública											4	1	4	1
Derecho - Periodismo					6						34	14	40	14
Derecho - Relaciones Laborales											18	9	18	9
Economía	13		21		1		118	47			42	18	195	65
Economía - Periodismo					3						19	12	22	12
Pedagogía							79	22					79	22
Periodismo					1		671	274			20	12	692	286
Periodismo - Comunicación Audiovisual					4						5		9	0
Psicología			23	2			126	50					149	52
Publicidad y Relaciones Públicas							161	88			17	10	178	98
Publicidad y Relaciones Públicas - Administración y Dirección de Empresas											56	17	56	17
Sociología							75	59					75	59
TOTAL CICLO LARGO	66	11	170	17	37	0	3.175	1.406	62	17	686	566	4.196	2.017

Anexo c.1 Universidades públicas



ALUMNOS MATRICULADOS EN LAS UNIVERSIDADES PÚBLICAS. CENTROS PROPIOS. CURSO 2015-2016 (CONT.)

Ciencias Sociales y Jurídicas	U.A.	U.A.	U.A.M.	U.A.M.	U.C.III.	U.C.III.	U.C.M.	U.C.M.	U.P.M.	U.P.M.	U.R.J.C.	U.R.J.C.	Total	Total
Titulación	14-15	15-16	14-15	15-16	14-15	15-16	14-15	15-16	14-15	15-16	14-15	15-16	14-15	15-16
CICLO CORTO														
Biblioteconomía y Documentación					1		4						5	0
Educación Social							2						2	0
Ciencias Empresariales					1		114				209	90	324	90
Gestión y Administración Pública							6				2	1	8	1
Maestro (Audición y Lenguaje)							2						2	0
Maestro (Educación Física)	1						4						5	0
Maestro (Educación Infantil)							3						3	0
Maestro (Educación Música I)	2						2						4	0
Maestro (Educación Primaria)	1						5						6	0
Maestro (Lengua Extranjera)	5						4						9	0
Relaciones Laborales					0		18				26	11	44	11
Trabajo Social							5						5	0
Turismo											21	9	21	9
Turismo - Administración y Dirección Empresas											3	2	3	2
TOTAL CICLO CORTO	9	0	0	0	2	0	169	0	0	0	261	113	441	113
GRADO														
Administración de Empresas				1.100	1.507	1.509							1.507	2.609
Administración y Dirección de Empresas	833	783	1.074				1.938	1.671		43	3.844	3.911	7.689	6.408
Admón. y Dirección de Empresas - Ciencia de Gestión e Ingeniería de Servicios												10		10
Antropología Social y Cultural			174	204			362	388					536	592
Ciencias de la Actividad Física y del Deporte	387	370	310	325									697	695
Ciencias del Deporte									1.083	1.150			1.083	1.150
Ciencia, Gestión e Ingeniería de Servicios											55	93	55	93
Ciencia Política y Administración Pública			156	196									156	196
Ciencia Política y Gestión Pública											224	215	224	215
Ciencia Política y Gestión Pública - Economía											46	63	46	63
Ciencia Política y Gestión Pública - Periodismo											66	85	66	85
Anexo c.1 Universidades públicas														



ALUMNOS MATRICULADOS EN LAS UNIVERSIDADES PÚBLICAS. CENTROS PROPIOS. CURSO 2015-2016 (CONT.)

Ciencias Sociales y Jurídicas	U.A.	U.A.	U.A.M.	U.A.M.	U.C.III.	U.C.III.	U.C.M.	U.C.M.	U.P.M.	U.P.M.	U.R.J.C.	U.R.J.C.	Total	Total
Titulación	14-15	15-16	14-15	15-16	14-15	15-16	14-15	15-16	14-15	15-16	14-15	15-16	14-15	15-16
Ciencia Política - Igualdad de Género											7	7	7	7
Ciencias Políticas					156	153	908	800					1.064	953
Ciencias Políticas - Filosofía								44						44
Ciencias Políticas - Sociología					184	185							184	185
Comercio							1.522	1.493					1.522	1.493
Comunicación Audiovisual	197	213			489	531	941	1.044			1.223	1.296	2.850	3.084
Comunicación Audiovisual - Administración y Dirección Empresas											252	303	252	303
Contabilidad y Finanzas /Finanzas y Contabilidad	274	293			425	429					503	566	1.202	1.288
Contabilidad y Finanzas - Derecho											93	124	93	124
Contabilidad y Finanzas - RR.LL. y Recursos Humanos											35	44	35	44
Criminología							181	234			721	710	902	944
Criminología - Derecho											71	101	71	101
Criminología - Psicología											11	27	11	27
Derecho	686	690	1.540	1.512	970	955	3.622	3.339			1.334	1.362	8.152	7.858
Derecho (Mención Francés)							172	174					172	174
Derecho - Administración y Dirección de Empresas	277	282	838	886			547	640			1.192	1.235	2.854	3.043
Derecho - Administración de Empresas					1.145	1.150							1.145	1.150
Derecho - Ciencia Política y (Gestión) Administración Pública			582	607							87	106	669	713
Derecho - Ciencias Políticas					432	439	212	257					644	696
Derecho - Economía					493	498					106	116	599	614
Derecho - Filosofía							156	172					156	172
Derecho - Igualdad de Género											6	6	6	6
Derecho - Periodismo											124	142	124	142
Derecho - Relaciones Internacionales											12	21	12	21
Derecho - Relaciones Laborales y Recursos Humanos							295	334			84	91	379	425
Economía	413	389	922	894	765	785	1.434	1.435			614	583	4.148	4.086
Economía - Historia											39	40	39	40
Economía - Matemáticas y Estadística							25	52					25	52

Anexo c.1 Universidades públicas



ALUMNOS MATRICULADOS EN LAS UNIVERSIDADES PÚBLICAS. CENTROS PROPIOS. CURSO 2015-2016 (CONT.)

Ciencias Sociales y Jurídicas	U.A.	U.A.	U.A.M.	U.A.M.	U.C.III.	U.C.III.	U.C.M.	U.C.M.	U.P.M.	U.P.M.	U.R.J.C.	U.R.J.C.	Total	Total
Titulación	14-15	15-16	14-15	15-16	14-15	15-16	14-15	15-16	14-15	15-16	14-15	15-16	14-15	15-16
Economía - Periodismo											96	109	96	109
Economía - Relaciones Internacionales												164		164
Economía Financiera y Actuarial											164	170	164	170
Economía Financiera y Actuarial - ADE											45	57	45	57
Economía Financiera y Actuarial - Economía											39	48	39	48
Economía y Relaciones Internacionales												114		114
Economía y Finanzas			243	263									243	263
Economía y Negocios Internacionales	439	454											439	454
Educación Infantil											1.488	1.554	1.488	1.554
Educación Infantil - Educación Primaria											14	25	14	25
Educación Primaria											1.575	1.526	1.575	1.526
Educación Primaria - Lengua y Literatura Española												6		6
Educación Primaria - Matemáticas											9	15	9	15
Educación Social							502	494					502	494
Estadística y Empresa					121	126							121	126
Filosofía, Política y Economía			45	60	23	33							68	93
Finanzas, Banca y Seguros							130	172					130	172
Geografía y Ordenación del Territorio			175	140			221	229					396	369
Gestión Aeronáutica			231	296									231	296
Gestión y Administración Pública							375	363					375	363
Historia - Ciencia Política y Gestión Pública											44	52	44	52
Igualdad y Género											22	39	22	39
Información y Documentación					263	192	316	296					579	488
Maestro en Educación Infantil			918	920									918	920
Maestro en Educación Primaria			1.247	1.232			1.532	1.513					2.779	2.745
Magisterio en Educación Infantil	608	604					1.243	1.223					1.851	1.827
Magisterio en Educación Primaria	621	604											621	604

Anexo c.1 Universidades públicas



ALUMNOS MATRICULADOS EN LAS UNIVERSIDADES PÚBLICAS. CENTROS PROPIOS. CURSO 2015-2016 (CONT.)

Ciencias Sociales y Jurídicas	U.A.	U.A.	U.A.M.	U.A.M.	U.C.III.	U.C.III.	U.C.M.	U.C.M.	U.P.M.	U.P.M.	U.R.J.C.	U.R.J.C.	Total	Total
Titulación	14-15	15-16	14-15	15-16	14-15	15-16	14-15	15-16	14-15	15-16	14-15	15-16	14-15	15-16
Marketing											1.264	1.511	1.264	1.511
Pedagogía							734	748					734	748
Periodismo					463	462	2.564	2.826			1.314	1.400	4.341	4.688
Periodismo - Comunicación Audiovisual					583	582					984	1.023	1.567	1.605
Periodismo - Historia											121	129	121	129
Periodismo - Humanidades					77	109							77	109
Protocolo, Organización de Eventos y Comunicación Corporativa												63		63
Publicidad y Relaciones Públicas							963	1.039			1.120	1.202	2.083	2.241
Publicidad y Relaciones Públicas - Administración y Dirección Empresas											360	418	360	418
Publicidad y Relaciones Públicas - Marketing											52	80	52	80
Relaciones Internacionales							457	439			489	607	946	1.046
Relaciones Laborales y Empleo					195	200							195	200
Relaciones Internacionales - Ciencia Política y Gestión Pública											15	25	15	25
Relaciones Internacionales - Periodismo											44	61	44	61
Relaciones Internacionales - Protocolo y Organización de Eventos												14		14
Relaciones Laborales y Recursos Humanos							925	791			766	751	1.691	1.542
Sociología					124	117	860	763			131	103	1.115	983
Sociología - Administración y Dirección de Empresas											29	29	29	29
Sociología - Relaciones Internacionales y Experto en Desarrollo								54				27		81
Sociología - Relaciones Laborales y Recursos Humanos											27		27	
Trabajo Social							1.591	1.445				59	1.591	1.504
Turismo	296	301	203	344		200	933	1.021			1.819	1.629	3.251	3.495
Turismo - Administración y Dirección Empresas	111	135									731	871	842	1.006
Turismo - Historia											92	97	92	97
TOTAL GRADO	5.142	5.118	8.658	8.979	8.415	8.655	25.661	25.493	1.083	1.193	23.717	25.121	72.676	74.559

Anexo c.1 Universidades públicas



ALUMNOS MATRICULADOS EN LAS UNIVERSIDADES PÚBLICAS. CENTROS PROPIOS. CURSO 2015-2016 (CONT.)

Ciencias Sociales y Jurídicas	U.A.	U.A.	U.A.M.	U.A.M.	U.C.III.	U.C.III.	U.C.M.	U.C.M.	U.P.M.	U.P.M.	U.R.J.C.	U.R.J.C.	Total	Total
Titulación	14-15	15-16	14-15	15-16	14-15	15-16	14-15	15-16	14-15	15-16	14-15	15-16	14-15	15-16
SEGUNDO CICLO														
Ciencias Actuariales y Financieras	15	1					15	8					30	9
Ciencias del Trabajo					2		19	8			1	1	22	9
Documentación					2		10	5					12	5
Investigación y Técnicas de Mercado											6		6	0
Psicopedagogía			2	1			34	14					36	15
TOTAL SEGUNDO CICLO	15	1	2	1	4	0	78	35	0	0	7	1	106	38
MÁSTER														
TOTAL MÁSTER	945	1.152	1.173	1.322	1.327	1.492	2.592	3.910	70	114	2.052	2.512	8.159	10.502
TOTAL CIENCIAS SOCIALES Y JURÍDICAS	6.177	6.282	10.003	10.319	9.785	10.147	31.675	30.844	1.215	1.324	26.723	28.313	85.578	87.229

(*) La UAM y la UCIII ofrecen únicamente el segundo ciclo de estos estudios.

Anexo c.1 Universidades públicas



ALUMNOS MATRICULADOS EN LAS UNIVERSIDADES PÚBLICAS. CENTROS PROPIOS. CURSO 2015-2016 (CONT.)

Ciencias	U.A.	U.A.	U.A.M.	U.A.M.	U.C.III.	U.C.III.	U.C.M.	U.C.M.	U.P.M.	U.P.M.	U.R.J.C.	U.R.J.C.	Total	Total
	14-15	15-16	14-15	15-16	14-15	15-16	14-15	15-16	14-15	15-16	14-15	15-16	14-15	15-16
CICLO LARGO														
Ciencias Ambientales	1		11						2	1	104	50	118	51
Biología	26	1	22	9			48	19					96	29
Física			17	6			55	13					72	19
Geología							9	4					9	4
Matemáticas			10				33	22					43	22
Química	7		2				65	26					74	26
TOTAL CICLO LARGO	34	1	62	15	0	0	210	84	2	1	104	50	412	151
CICLO CORTO														
Estadística							8						8	
Óptica y Optometría							15						15	
TOTAL CICLO CORTO	0	0	0	0	0	0	23	0	0	0	0	0	23	0
GRADO														
Biología	488	481	1.112	1.090			1.481	1.493			332	336	3.413	3.400
Bioquímica			305	315			229	245					534	560
Ciencias Ambientales	419	414	578	551							332	321	1.329	1.286
Ciencias Ambientales - Geografía y Ordenación del Territorio				36									36	
Ciencias de la Alimentación			238	260									238	260
Ciencia y Tecnología de los Alimentos							277	326			229	161	506	487
Estadística Aplicada							330	382				250	330	632
Física			495	518			1.104	1.116					1.599	1.634

Anexo c.1 Universidades públicas



ALUMNOS MATRICULADOS EN LAS UNIVERSIDADES PÚBLICAS. CENTROS PROPIOS. CURSO 2015-2016 (CONT.)

Ciencias	U.A.	U.A.	U.A.M.	U.A.M.	U.C.III.	U.C.III.	U.C.M.	U.C.M.	U.P.M.	U.P.M.	U.R.J.C.	U.R.J.C.	Total	Total
	14-15	15-16	14-15	15-16	14-15	15-16	14-15	15-16	14-15	15-16	14-15	15-16	14-15	15-16
Geología							405	417					405	417
Matemáticas			290	285			707	626			18		997	929
Matemáticas y Estadística							143	154					143	154
Matemáticas - Física							92	119					92	119
Química	387	401	490	495			1.122	1.081					1.999	1.977
TOTAL GRADO	1.294	1.296	3.508	3.550	0	0	5.890	5.959	0	0	893	1.086	11.585	11.891
SEGUNDO CICLO														
Bioquímica			3	1			14	8		1			7	9
Ciencias y Técnicas Estadísticas							15	10					15	10
Ciencia y Tecnología de los Alimentos			13	5			28	6	2	2			43	13
TOTAL SEGUNDO CICLO	0	0	16	6	0	0	57	24	2	2	0	0	75	32
MÁSTER														
TOTAL MÁSTER	179	195	437	512	7	9	529	654	0	25	64	54	1.216	1.449
TOTAL CIENCIAS	1.507	1.492	4.023	4.083	7	9	6.709	6.721	4	28	1.061	1.190	13.311	13.523

Anexo c.1 Universidades públicas



ALUMNOS MATRICULADOS EN LAS UNIVERSIDADES PÚBLICAS. CENTROS PROPIOS. CURSO 2015-2016 (CONT.)

Ciencias de la salud	U.A.	U.A.	U.A.M.	U.A.M.	U.C.III.	U.C.III.	U.C.M.	U.C.M.	U.P.M.	U.P.M.	U.R.J.C.	U.R.J.C.	Total	Total
	14-15	15-16	14-15	15-16	14-15	15-16	14-15	15-16	14-15	15-16	14-15	15-16	14-15	15-16
CICLO LARGO														
Farmacia	157	47						181	31				338	78
Medicina	190	36	265	12				7	5				462	53
Odontología								4	2				4	2
Veterinaria								241	98				241	98
TOTAL CICLO LARGO	347	83	265	12	0	0	433	136	0	0	0	0	1.045	231
CICLO CORTO														
Enfermería														
Logopedia							4						4	
Nutrición Humana y Dietética							7						7	
Podología							1						1	
Terapia Ocupacional							1						1	
TOTAL CICLO CORTO	0	0	0	0	0	0	13	0	0	0	0	0	13	0
GRADO														
Biología Sanitaria	350	353											350	353
Enfermería	744	747	676	675			1.023	1.083			364	386	2.807	2.891
Farmacia	723	776					2.250	2.329					2.973	3.105
Fisioterapia	272	268					279	298			596	613	1.147	1.179
Logopedia							442	413					442	413
Medicina	637	748	1.235	1.449			2.415	2.391			673	734	4.960	5.322
Nutrición Humana y Dietética			239	240			408	448					647	688
Odontología							493	505			364	388	857	893
Óptica y Optometría							740	754					740	754

Anexo c.1 Universidades públicas



ALUMNOS MATRICULADOS EN LAS UNIVERSIDADES PÚBLICAS. CENTROS PROPIOS. CURSO 2015-2016 (CONT.)

Ciencias de la salud	U.A.	U.A.	U.A.M.	U.A.M.	U.C.III.	U.C.III.	U.C.M.	U.C.M.	U.P.M.	U.P.M.	U.R.J.C.	U.R.J.C.	Total	Total
Titulación	14-15	15-16	14-15	15-16	14-15	15-16	14-15	15-16	14-15	15-16	14-15	15-16	14-15	15-16
Podología							270	306					270	306
Psicología			1.474	1.507			1.934	1.878			351	356	3.759	3.741
Terapia Ocupacional							385	370			287	281	672	651
Terapia Ocupacional - Trabajo Social												11		11
Veterinaria							918	1.043					918	1.043
TOTAL GRADO	2.726	2.892	3.624	3.871	0	0	11.557	11.818	0	0	2.635	2.769	20.542	21.350
MÁSTER														
TOTAL MÁSTER	146	191	287	253	0	36	730	729	14	40	387	428	1.564	1.677
TOTAL CIENCIAS DE LA SALUD	3.219	3.166	4.176	4.136	0	36	12.733	12.683	14	40	3.022	3.197	23.164	23.258

Anexo c.1 Universidades públicas



ALUMNOS MATRICULADOS EN LAS UNIVERSIDADES PÚBLICAS. CENTROS PROPIOS. CURSO 2015-2016 (CONT.)

Ingeniería y Arquitectura	U.A.	U.A.	U.A.M.	U.A.M.	U.C.III.	U.C.III.	U.C.M.	U.C.M.	U.P.M.	U.P.M.	U.R.J.C.	U.R.J.C.	Total	Total
	14-15	15-16	14-15	15-16	14-15	15-16	14-15	15-16	14-15	15-16	14-15	15-16	14-15	15-16
CICLO LARGO														
Arquitecto	230	123							1.676	1.243			1.906	1.366
Ingeniero Aeronáutico									526	248			526	248
Ingeniero Agrónomo									199	127			199	127
Ingeniero de Caminos, Canales y Puertos									673	385			673	385
Ingeniero Geólogo								21	6	26	11		47	17
Ingeniero Industrial								281		617	266		898	266
Ingeniero en Informática	8		6		9		87	30	124	91	52	31	286	152
Ingeniero en Informática - Admón. y Dirección de Empresas											16	8	16	8
Ingeniero en Informática - Matemáticas		8											8	0
Ingeniero de Minas									135	70			135	70
Ingeniero de Montes									149	110			149	110
Ingeniero Naval										1				1
Ingeniero Naval y Oceánico									244	188			244	188
Ingeniero Químico							22	12	113	63	50	30	185	105
Ingeniero Químico - Administración y Dirección de Empresas											30	20	30	20
Ingeniero de Telecomunicación	84	17	75	37	56				467	258	42	26	724	338
Ingeniero de Telecomunicación - Admón. y Dirección de Empresas											17	13	17	13
Ing. de Telecomunicación - Ing. Técnico en Informática de Sis temas											31	19	31	19
TOTAL CICLO LARGO	322	140	89	37	346	0	130	48	4.949	3.061	238	147	6.074	3.433
CICLO CORTO														
Arquitecto Técnico									370	148			370	148
Ing. Técnico Aeronáutico, es p. Aeromotores									72	39			72	39
Ing. Técnico Aeronáutico, es p. Aeronavegación									57	25			57	25
Ing. Técnico Aeronáutico, es p. Aeronaves									69	31			69	31
Ing. Técnico Aeronáutico, es p. Aeropuertos									48	20			48	20
Ing. Técnico Aeronáutico, es p. Equipos y Materiales Aeroespaciales									52	24			52	24
Ing. Técnico Agrícola, es p. Explotaciones Agropecuarias									14	6			14	6

Anexo c.1 Universidades públicas



ALUMNOS MATRICULADOS EN LAS UNIVERSIDADES PÚBLICAS. CENTROS PROPIOS. CURSO 2015-2016 (CONT.)

Ingeniería y Arquitectura	U.A.	U.A.	U.A.M.	U.A.M.	U.C.III.	U.C.III.	U.C.M.	U.C.M.	U.P.M.	U.P.M.	U.R.J.C.	U.R.J.C.	Total	Total
Titulación	14-15	15-16	14-15	15-16	14-15	15-16	14-15	15-16	14-15	15-16	14-15	15-16	14-15	15-16
Ing. Técnico Agrícola, es p. Hortofruticultura y Jardinería									12	10			12	10
Ing. Técnico Agrícola, es p. Industrias Agrarias y Alimentarias									16	12			16	12
Ing. Técnico Agrícola, es p. Mecanización y Construcciones Rurales									2	4			2	4
Ing. Técnico Forestal									98	53			98	53
Ing. Técnico Industrial, es p. Electrónica Industrial	24	4			9				35	20			68	24
Ing. Técnico Industrial, es p. Mecánica					26				60	23			86	23
Ing. Técnico Industrial, es p. Electricidad					3				19	8			22	8
Ing. Técnico Industrial, es p. Química Industrial									46	29	28	18	74	47
Ing. Técnico Informática de Gestión	2				22		35		12	12	60	47	131	59
Ing. Técnico Informática de Sis temas	1	2					34		23	16	70	42	128	60
Ing. Técnico Minas, es p. Recursos Energéticos, Combustibles y Explosivos									18	8			18	8
Ing. Técnico Obras Públicas									480	186			480	186
Ing. Técnico Telecomunicación, es p. Sis temas Electrónicos	25	2							13	11			38	13
Ing. Técnico Telecomunicación, es p. Sis temas de Telecomunicación	29				3				27	15			59	15
Ing. Técnico Telecomunicación, es p. Sonido e Imagen					4				15	9			19	9
Ing. Técnico Telecomunicación, es p. Telemática	16	3			6				30	15			52	18
Ing. Técnico Topografía									67	32			67	32
TOTAL CICLO CORTO	97	11	0	0	73	0	69	0	1.655	756	158	107	2.052	874
GRADO														
Arquitectura/Fundamentos de la Arquitectura	442	105							2.132	2.527	222	259	2.796	2.891
Arquitectura Naval									286	313			286	313
Biotecnología									306	376			306	376
Ciencias Experimentales											136		136	0
Diseño y Desarrollo de Videojuegos							53				49	92	49	145
Diseño y Desarrollo de Videojuegos - Ingeniería de Computadores											15	26	15	26
Edificación - Administración y Dirección de Empresas										43				43
Fundamentos de Arquitectura y Urbanismo		370												370
Fundamentos Arquitectura - Diseño Integral y Gestión de la Imagen											36	48	36	48

Anexo c.1 Universidades públicas



ALUMNOS MATRICULADOS EN LAS UNIVERSIDADES PÚBLICAS. CENTROS PROPIOS. CURSO 2015-2016 (CONT.)

Ingeniería y Arquitectura	U.A.	U.A.	U.A.M.	U.A.M.	U.C.III.	U.C.III.	U.C.M.	U.C.M.	U.P.M.	U.P.M.	U.R.J.C.	U.R.J.C.	Total	Total
Titulación	14-15	15-16	14-15	15-16	14-15	15-16	14-15	15-16	14-15	15-16	14-15	15-16	14-15	15-16
Ingeniería Aeroespacial					279	287			2.831	2.957			3.110	3.244
Ingeniería Aeroespacial en Aeronavegación											151	174	151	174
Ingeniería Agrícola									238	239			238	239
Ingeniería Agroambiental									229	181			229	181
Ingeniería Alimentaria									339	366			339	366
Ingeniería Ambiental											194	206	194	206
Ingeniería Ambiental - Ingeniería en Energía											41	45	41	45
Ingeniería Ambiental - Ingeniería en Organización Industrial											33	41	33	41
Ingeniería Biomédica					253	275			210	269			463	544
Ingeniería Civil									1.291	1.230			1.291	1.230
Ingeniería Civil y Territorial									1.316	1.240			1.316	1.240
Ingeniería de Computadores	212	229					262	244	450	475	200	198	1.124	1.146
Ingeniería de Energía					88	123			645	710	235	233	968	1.066
Ingeniería de Energía - Ingeniería en Organización Industrial											38	48	38	48
Ingeniería de la Edificación / Ciencia y Tecnología de la Edificación	219	167							1.641	1.522			1.860	1.689
Ingeniería de Materiales							173	205	327	347	248	264	748	816
Ingeniería de Materiales - Ingeniería de la Energía											53	56	53	56
Ingeniería de Materiales - Ingeniería en Organización Industrial											34	40	34	40
Ingeniería de los Recursos Energéticos, Combustibles y Explosivos									189	228			189	228
Ingeniería de Organización										69				69
Ingeniería de Sis temas Audiovisuales					299	316							299	316
Ingeniería de Sis temas Audiovisuales y Multimedia											229	242	229	242
Ingeniería de Sis temas de Comunicaciones					218	194							218	194
Ingeniería de Sis temas de Información	285	300							89	126			374	426
Ingeniería de Sis temas de Telecomunicación	230	216							362	384	79	81	671	681
Ingeniería de Sis temas Telecomunicación - Admón. y Dirección de Empresas											38	42	38	42
Ingeniería de Sonido e Imagen									363	388			363	388
Ingeniería de Tecnologías y Servicios de Telecomunicación			315	334					1.457	1.521			1.772	1.855
Ingeniería del Medio Natural									317	355			317	355

Anexo c.1 Universidades públicas



ALUMNOS MATRICULADOS EN LAS UNIVERSIDADES PÚBLICAS. CENTROS PROPIOS. CURSO 2015-2016 (CONT.)

Ingeniería y Arquitectura	U.A.	U.A.	U.A.M.	U.A.M.	U.C.III.	U.C.III.	U.C.M.	U.C.M.	U.P.M.	U.P.M.	U.R.J.C.	U.R.J.C.	Total	Total
Titulación	14-15	15-16	14-15	15-16	14-15	15-16	14-15	15-16	14-15	15-16	14-15	15-16	14-15	15-16
Ingeniería del Software							348	367	620	674	214	231	1.182	1.272
Ingeniería del Software - Matemáticas											33	37	33	37
Ingeniería Eléctrica					306	299			380	418			686	717
Ingeniería Eléctrica - Ingeniería Electrónica Industrial y Automática										24				24
Ingeniería Electrónica de Comunicaciones	243	228					109	131	405	413			757	772
Ingeniería Electrónica Industrial y Automática		437			632	646			518	580			1.150	1.663
Ingeniería Electrónica y Automática Industrial	429												429	0
Ingeniería en Diseño Industrial y Desarrollo del Producto									318	429			318	429
Ingeniería en Diseño Industrial y Desarrollo del Producto - Ingeniería Mecánica									28	58			28	58
Ingeniería en Organización Industrial									3		329	386	332	386
Ingeniería en Tecnología Minera									583	586			583	586
Ingeniería en Tecnologías Ambientales										52				52
Ingeniería en Tecnologías de la Telecomunicación	247	238			348	366					150	146	745	750
Ing. en Tecnología de la Telecomun. - Ing. Aeroespacial en Aeronavegación											18	23	18	23
Ingeniería en Tecnologías Industriales					936	945			2.118	2.221	230	277	3.284	3.443
Ingeniería Forestal									521	515			521	515
Ingeniería Geológica							178	168	24	29			202	197
Ingeniería Geomática y Topografía									215	189			215	189
Ingeniería Informática	344	358	630	638	760	792	839	824	1.243	1.346	546	575	4.362	4.533
Ingeniería Informática - Administración de Empresas					193	204					104	110	297	314
Ingeniería Informática - Ingeniería de Computadores											50	55	50	55
Ingeniería Informática - Ingeniería del Software											65	67	65	67
Ingeniería Informática - Matemáticas			177	189			117	120	178		31	38	503	347
Ingeniería Marítima									236	249			236	249
Ingeniería Matemática							269	290					269	290
Ingeniería Mecánica					823	830			594	699			1.417	1.529
Ingeniería Química			311	322			397	395	525	569	260	267	1.493	1.553
Ingeniería Química - Ingeniería Ambiental											51	54	51	54
Ingeniería Química - Ingeniería de la Energía											54	60	54	60

Anexo c.1 Universidades públicas



ALUMNOS MATRICULADOS EN LAS UNIVERSIDADES PÚBLICAS. CENTROS PROPIOS. CURSO 2015-2016 (CONT.)

Ingeniería y Arquitectura	U.A.	U.A.	U.A.M.	U.A.M.	U.C.III.	U.C.III.	U.C.M.	U.C.M.	U.P.M.	U.P.M.	U.R.J.C.	U.R.J.C.	Total	Total
Titulación	14-15	15-16	14-15	15-16	14-15	15-16	14-15	15-16	14-15	15-16	14-15	15-16	14-15	15-16
Ingeniería Química - Ingeniería en Organización Industrial											36	45	36	45
Ingeniería Telemática	185	199			198	195			372	407	97	95	852	896
Ingeniería y Ciencia Agronómica									370	376			370	376
Matemáticas e Informática										206				206
Tecnología de las Industrias Agrarias y Alimentarias									142	162			142	162
TOTAL GRADO	2.836	2.847	1.433	2.632	5.333	9.450	2.692	4.725	24.411	35.178	4.299	6.759	41.004	63.051
SEGUNDO CICLO														
Ingeniero en Electrónica	4	1						4	5				8	6
Ingeniero en Organización Industrial										22	9		22	9
Ingeniero en Automática y Electrónica Industrial										13	8		13	8
Ingeniero de Geodesia y Cartografía	7	1								12	12		19	13
Ingeniero de Materiales								35	15	2	3	5	42	18
TOTAL SEGUNDO CICLO	11	2	0	0	0	0	39	20	49	32	5	0	104	54
MÁSTER														
TOTAL MÁSTER	247	350	142	191	893	1.053	218	254	2.142	3.617	310	277	3.952	5.742
TOTAL INGENIERÍA Y ARQUITECTURA	3.513	3.350	1.664	2.860	6.645	10.503	3.148	5.047	33.206	42.644	5.010	7.290	53.186	73.154

Anexo c.1 Universidades públicas



ALUMNOS MATRICULADOS EN LAS UNIVERSIDADES PÚBLICAS. CENTROS PROPIOS. CURSO 2015-2016 (CONT.)

	U.A.	U.A.	U.A.M.	U.A.M.	U.C.III.	U.C.III.	U.C.M.	U.C.M.	U.P.M.	U.P.M.	U.R.J.C.	U.R.J.C.	Total	Total
Total Centros Propios	14-15	15-16	14-15	15-16	14-15	15-16	14-15	15-16	14-15	15-16	14-15	15-16	14-15	15-16
TOTAL CENTROS PROPIOS	14-15	15-16	14-15	15-16	14-15	15-16	14-15	15-16	14-15	15-16	14-15	15-16	14-15	15-16
TOTAL CICLO LARGO	775	235	608	84	387	0	4.337	1.878	5.013	3.079	1.028	763	12.148	6.039
TOTAL CICLO CORTO	106	11	0	0	75	0	274	0	1.655	756	419	220	2.529	987
TOTAL GRADO	13.092	13.314	20.457	21.212	13.951	14.476	53.748	54.162	25.494	27.261	32.377	34.735	159.119	165.160
TOTAL SEGUNDO CICLO	26	3	24	7	4	0	279	139	51	34	12	1	396	184
TOTAL MÁSTER	1.730	2.106	2.530	2.850	2.361	2.712	5.099	6.636	2.226	3.796	2.966	3.474	16.912	21.574
TOTAL UNIVERSIDADES	15.729	15.669	23.619	24.153	16.778	17.188	63.737	62.815	34.439	34.926	36.802	39.193	191.104	193.944

Anexo c.1 Universidades públicas



ALUMNOS MATRICULADOS EN LAS UNIVERSIDADES PÚBLICAS. CENTROS PROPIOS. CURSO 2015-2016 (CONT.)

Artes y Humanidades	U.A.	U.A.	U.A.M.	U.A.M.	U.C.III.	U.C.III.	U.C.M.	U.C.M.	U.P.M.	U.P.M.	U.R.J.C.	U.R.J.C.	Total	Total
	14-15	15-16	14-15	15-16	14-15	15-16	14-15	15-16	14-15	15-16	14-15	15-16	14-15	15-16
CICLO LARGO														
Bellas Artes							21	4					21	4
Traducción e Interpretación							3						3	
TOTAL CICLO LARGO	0	0	0	0	0	0	24	4	0	0	0	0	24	4
GRADO														
Artes Escénicas-Interpretación											85	108	85	108
Bellas Artes							272	191			14	21	286	212
Cinematografía y Artes Visuales											74	126	74	126
Composición de Músicas Contemporáneas											61	74	61	74
Diseño de Moda									34	77			34	77
Fotografía											22	43	22	43
Traducción e Interpretación							313	237					313	237
TOTAL GRADO	0	0	0	0	0	0	585	428	34	77	256	372	875	877
MÁSTER														
TOTAL MÁSTER	0	0	0	0	0	0	11	13	0	0	0	0	11	13
TOTAL ARTES Y HUMANIDADES	0	0	0	0	0	0	620	445	34	77	256	372	910	894

Anexo c.1 Universidades públicas



ALUMNOS MATRICULADOS EN LAS UNIVERSIDADES PÚBLICAS. CENTROS PROPIOS. CURSO 2015-2016 (CONT.)

Ciencias Sociales y Jurídicas	U.A.	U.A.	U.A.M.	U.A.M.	U.C.III.	U.C.III.	U.C.M.	U.C.M.	U.P.M.	U.P.M.	U.R.J.C.	U.R.J.C.	Total	Total
Titulación	14-15	15-16	14-15	15-16	14-15	15-16	14-15	15-16	14-15	15-16	14-15	15-16	14-15	15-16
CICLO LARGO														
Administración y Dirección de Empresas							68	15				1	68	16
Comunicación Audiovisual							65	23					65	23
Derecho							68	14					68	14
Periodismo								4						4
Psicología								4						4
Publicidad y Relaciones Públicas												3	0	3
TOTAL CICLO LARGO	0	0	0	0	0	0	209	52	0	0	0	4	209	56
CICLO CORTO														
Ciencias Empresariales							4						4	
Educación Social	2												2	
Maestro (Audición y Lenguaje)	1												1	
Maestro (Educación Física)							5						5	
Maestro (Educación Infantil)	3						2						5	
Maestro (Lengua Extranjera)	2						7						9	
Turismo							2						2	
TOTAL CICLO CORTO	8	0	0	0	0	0	20	0	0	0	0	0	28	0
GRADO														
Administración y Dirección de Empresas							1.178	1.110			725	843	1.903	1.953
Comunicación Audiovisual							279	182					279	182
Criminología											39	94	39	94
Derecho							727	710				31	727	741
Derecho - Administración y Dirección de Empresas							397	476				13	397	489
Educación Social	67	66	65	77			49	40					181	183

Anexo c.1 Universidades públicas



ALUMNOS MATRICULADOS EN LAS UNIVERSIDADES PÚBLICAS. CENTROS PROPIOS. CURSO 2015-2016 (CONT.)

Ciencias Sociales y Jurídicas	U.A.	U.A.	U.A.M.	U.A.M.	U.C.III.	U.C.III.	U.C.M.	U.C.M.	U.P.M.	U.P.M.	U.R.J.C.	U.R.J.C.	Total	Total
	14-15	15-16	14-15	15-16	14-15	15-16	14-15	15-16	14-15	15-16	14-15	15-16	14-15	15-16
Gestión Informática Empresarial							227	156					227	156
Magisterio en Educación Infantil	341	117	302	274			896	788					1.539	1.179
Magisterio en Educación Infantil (Bilingüe - Inglés)		79												79
Magisterio en Educación Infantil. Semipresencial		135												135
Magisterio en Educación Primaria	441	125	310	268			1.336	1.091					2.087	1.484
Magisterio en Educación Primaria (Bilingüe - Inglés)		138												138
Magisterio en Educación Primaria. Semipresencial		85												85
Marketing											609	611	609	611
Pedagogía							51	62					51	62
Periodismo							53	43					53	43
Publicidad y Relaciones Públicas							77	85			507	483	584	568
Trabajo Social			79	74									79	74
Turismo							201	149			92	79	293	228
TOTAL GRADO	849	745	756	693	0	0	5.471	4.892	0	0	1.972	2.154	9.048	8.484
SEGUNDO CICLO														
Psicopedagogía							28	10					28	10
TOTAL SEGUNDO CICLO	0	0	0	0	0	0	28	10	0	0	0	0	28	10
MÁSTER														
TOTAL MÁSTER	0	0	0	0	0	68	297	449	0	0	104	104	401	621
TOTAL CIENCIAS SOCIALES Y JURÍDICAS	857	745	756	693	0	68	6.025	5.403	0	0	2.076	2.262	9.714	9.171

Anexo c.1 Universidades públicas



ALUMNOS MATRICULADOS EN LAS UNIVERSIDADES PÚBLICAS. CENTROS PROPIOS. CURSO 2015-2016 (CONT.)

Ciencias de la Salud	U.A.	U.A.	U.A.M.	U.A.M.	U.C.III.	U.C.III.	U.C.M.	U.C.M.	U.P.M.	U.P.M.	U.R.J.C.	U.R.J.C.	Total	Total
	14-15	15-16	14-15	15-16	14-15	15-16	14-15	15-16	14-15	15-16	14-15	15-16	14-15	15-16
GRADO														
Enfermería			632	653									632	653
Fisioterapia			352	406									352	406
Medicina	68	98											68	98
Psicología	45	112					535	664					580	776
Terapia Ocupacional			174	187									174	187
TOTAL GRADO	113	210	1.158	1.246	0	0	535	664	0	0	0	0	1.806	2.120
MÁSTER														
TOTAL MÁSTER	0	0	48	103	0	0	0	19	0	0	0	0	48	122
TOTAL CIENCIAS DE LA SALUD	113	210	1.206	1.349	0	0	535	683	0	0	0	0	1.854	2.242
Ingeniería y Arquitectura	U.A.	U.A.	U.A.M.	U.A.M.	U.C.III.	U.C.III.	U.C.M.	U.C.M.	U.P.M.	U.P.M.	U.R.J.C.	U.R.J.C.	Total	Total
Titulación	14-15	15-16	14-15	15-16	14-15	15-16	14-15	15-16	14-15	15-16	14-15	15-16	14-15	15-16
CICLO CORTO														
Ingeniero Técnico Informática de Sistemas		0		0		0	11	0		0		0	11	0
TOTAL CICLO CORTO	0	0	0	0	0	0	11	0	0	0	0	0	11	0
GRADO														
Ingeniería de la Seguridad		0		0	142	143		0		0		0	142	143
TOTAL GRADO	0	0	0	0	142	143	0	0	0	0	0	0	142	143
TOTAL INGENIERÍA Y ARQUITECTURA	0	0	0	0	142	143	11	0	0	0	0	0	153	143

Anexo c.1 Universidades públicas



ALUMNOS MATRICULADOS EN LAS UNIVERSIDADES PÚBLICAS. CENTROS PROPIOS. CURSO 2015-2016 (CONT.)

	U.A.	U.A.	U.A.M.	U.A.M.	U.C.III.	U.C.III.	U.C.M.	U.C.M.	U.P.M.	U.P.M.	U.R.J.C.	U.R.J.C.	Total	Total
Total Centros Adscritos	14-15	15-16	14-15	15-16	14-15	15-16	14-15	15-16	14-15	15-16	14-15	15-16	14-15	15-16
TOTAL CICLO LARGO	0	0	0	0	0	0	233	56	0	0	0	4	233	60
TOTAL CICLO CORTO	8	0	0	0	0	0	31	0	0	0	0	0	39	0
TOTAL GRADO	962	955	1.914	1.939	142	143	6.591	5.984	34	77	2.228	2.526	11.871	11.624
TOTAL SEGUNDO CICLO	0	0	0	0	0	0	28	10	0	0	0	0	28	10
TOTAL MÁSTER	0	0	48	103	0	68	308	481	0	0	104	104	460	756
TOTAL UNIVERSIDADES	970	955	1.962	2.042	142	211	7.191	6.531	34	77	2.332	2.634	12.631	12.450

Anexo c.1 Universidades públicas



ALUMNOS MATRICULADOS EN LAS UNIVERSIDADES PÚBLICAS. CENTROS PROPIOS. CURSO 2015-2016 (CONT.)

	U.A.	U.A.	U.A.M.	U.A.M.	U.C.III.	U.C.III.	U.C.M.	U.C.M.	U.P.M.	U.P.M.	U.R.J.C.	U.R.J.C.	Total	Total
Total Centros Propios	14-15	15-16	14-15	15-16	14-15	15-16	14-15	15-16	14-15	15-16	14-15	15-16	14-15	15-16
TOTAL CICLO LARGO	775	235	608	84	387	0	4.337	1.878	5.013	3.079	1.028	763	12.148	6.039
TOTAL CICLO CORTO	106	11	0	0	75	0	274	0	1.655	756	419	220	2.529	987
TOTAL GRADO	13.092	13.314	20.589	21.212	14.154	14.476	53.748	54.162	25.494	27.261	32.377	34.735	159.454	165.160
TOTAL SEGUNDO CICLO	26	3	24	7	4	0	279	139	51	34	12	1	396	184
TOTAL MÁSTER	1.730	2.106	2.530	2.850	2.361	2.712	5.099	6.636	2.226	3.796	2.966	3.474	16.912	21.574
TOTAL UNIVERSIDADES	15.729	15.669	23.751	24.153	16.981	17.188	63.737	62.815	34.439	34.926	36.802	39.193	191.439	193.944

	U.A.	U.A.	U.A.M.	U.A.M.	U.C.III.	U.C.III.	U.C.M.	U.C.M.	U.P.M.	U.P.M.	U.R.J.C.	U.R.J.C.	Total	Total
Total Centros Propios	14-15	15-16	14-15	15-16	14-15	15-16	14-15	15-16	14-15	15-16	14-15	15-16	14-15	15-16
TOTAL CICLO LARGO	0	0	0	0	0	0	233	56	0	0	0	4	233	60
TOTAL CICLO CORTO	8	0	0	0	0	0	31	0	0	0	0	0	39	0
TOTAL GRADO	962	955	1.914	1.939	142	143	6.591	5.984	34	77	2.228	2.526	11.871	11.624
TOTAL SEGUNDO CICLO	0	0	0	0	0	0	28	10	0	0	0	0	28	10
TOTAL MÁSTER	0	0	48	103	0	68	308	481	0	0	104	104	460	756
TOTAL UNIVERSIDADES	970	955	1.962	2.042	142	211	7.191	6.531	34	77	2.332	2.634	12.631	12.450

	U.A.	U.A.	U.A.M.	U.A.M.	U.C.III.	U.C.III.	U.C.M.	U.C.M.	U.P.M.	U.P.M.	U.R.J.C.	U.R.J.C.	Total	Total
Total Universidades	14-15	15-16	14-15	15-16	14-15	15-16	14-15	15-16	14-15	15-16	14-15	15-16	14-15	15-16
TOTAL CICLO LARGO	775	235	608	84	387	0	4.570	1.934	5.013	3.079	1.028	767	12.381	6.099
TOTAL CICLO CORTO	114	11	0	0	75	0	305	0	1.655	756	419	220	2.568	987
TOTAL GRADO	14.054	14.269	22.503	23.151	14.296	14.619	60.339	60.146	25.528	27.338	34.605	37.261	171.325	176.784
TOTAL SEGUNDO CICLO	26	3	24	7	4	0	307	149	51	34	12	1	424	194
TOTAL MÁSTER	1.730	2.106	2.578	2.953	2.361	2.780	5.407	7.117	2.226	3.796	3.070	3.578	17.372	22.330

Anexo c.1 Universidades públicas



Anexo c.2 Detalle de los másteres de las Universidades Públicas

TODAS LAS UU.PP. DE ENSEÑANZAS DE MÁSTER

Áreas	Matrícula Total 2014-2015	Matrícula Total 2015-2016
CENTROS PROPIOS	16.912	21.574
ARTES Y HUMANIDADES		
Alcalá	213	218
Autónoma de Madrid	491	572
Carlos III	134	122
Complutense de Madrid	1.030	1.089
Rey Juan Carlos	153	203
TOTAL ARTES Y HUMANIDADES	2.021	2.204
CIENCIAS SOCIALES Y JURÍDICAS		
Alcalá	945	1.152
Autónoma de Madrid	1.173	1.322
Carlos III	1.327	1.492
Complutense de Madrid	2.570	3.910
Politécnica de Madrid	95	114
Rey Juan Carlos	2.052	2.512
TOTAL CIENCIAS SOCIALES Y JURÍDICAS	8.162	10.502
CIENCIAS		
Alcalá	179	195
Autónoma de Madrid	437	512
Carlos III	7	9
Complutense de Madrid	551	654
Politécnica de Madrid	13	25
Rey Juan Carlos	64	54
TOTAL CIENCIAS	1.251	1.449
CIENCIAS DE LA SALUD		
Alcalá	146	191
Autónoma de Madrid	287	253
Carlos III	0	36
Complutense de Madrid	730	729
Politécnica de Madrid	14	40
Rey Juan Carlos	387	428
TOTAL CIENCIAS DE LA SALUD	1.564	1.677
INGENIERÍA Y ARQUITECTURA		
Alcalá	247	350
Autónoma de Madrid	142	191
Carlos III	893	1.053
Complutense de Madrid	218	254
Politécnica de Madrid	2.104	3.617
Rey Juan Carlos	310	277
TOTAL INGENIERÍA Y ARQUITECTURA	3.914	5.742

Anexo c. 2 Detalle de los másteres de las Universidades Públicas



TODAS LAS UU.PP. DE ENSEÑANZAS DE MÁSTER. (CONT.)

Áreas	Matrícula Total 2014-2015	Matrícula Total 2015-2016
CENTROS ADSCRITOS	460	756
ARTES Y HUMANIDADES		
Complutense de Madrid	11	13
TOTAL ARTES Y HUMANIDADES	11	13
CIENCIAS SOCIALES Y JURÍDICAS		
Carlos III		68
Complutense de Madrid	297	449
Rey Juan Carlos	104	104
TOTAL CIENCIAS SOCIALES Y JURÍDICAS	401	621
CIENCIAS DE LA SALUD		
Autónoma de Madrid	48	103
Complutense de Madrid		19
TOTAL CIENCIAS DE LA SALUD	48	122
TOTAL UNIVERSIDADES	17.372	22.330
CENTROS PROPIOS	16.912	21.574
CENTROS ADSCRITOS	460	756

Anexo c. 2 Detalle de los másteres de las Universidades Públicas



UNIVERSIDAD DE ALCALÁ. ENSEÑANZAS DE MÁSTER

Denominación Máster Oficial	Matrícula Total 2014-2015	Matrícula Total 2015-2016
ARTES Y HUMANIDADES		
América Latina Contemporánea y sus Relaciones con la UE: Una Cooperación	22	25
Arqueología y Gestión de Patrimonio en el Interior Peninsular	11	12
Comunicación Intercultural, Interpretación y Traducción en los Servicios Públicos	149	132
Comunicación y Aprendizaje en la Sociedad Digital	1	0
Estudios Norteamericanos	10	1
Investigación Literaria y Teatral	20	48
Total Máster	213	218
TOTAL ARTES Y HUMANIDADES	213	218
CIENCIAS SOCIALES Y JURÍDICAS		
Acceso a la Abogacía	151	101
Acceso a la Profesión de Abogado		110
Administración de Empresa Internacional (MBA)	31	30
Análisis Económico Aplicado	21	33
Atención a la Diversidad y Apoyos Educativos	58	55
Auditoría de Cuentas	9	108
Banca y Finanzas (Finance and Banking)	28	24
Ciencias Actuariales y Financieras	61	76
Derecho	9	3
Dirección de Empresas de Turismo	5	3
Dirección de Organizaciones e Instalaciones de la Actividad Física y del Deporte	74	52
Docencia Universitaria	0	17
Documentación	2	0
Documentación, Archivos y Bibliotecas	20	14
Enseñanza del Inglés como Lengua Extranjera	54	58
Formación de Profesores de Español	52	57
Formación del Profesorado de E.S.O., Bachillerato, F.P. y Enseñanzas de Idiomas	211	218
Management y Gestión del Cambio	60	91
Medios en Red y Ciencia de la Web / Digital Networked Media and Web Science	1	7
Protección Internacional de los Derechos Humanos	40	40
Psicopedagogía	58	55
Total Máster	945	1.152
TOTAL CC. SOCIALES Y JURÍDICAS	945	1.152
CIENCIAS		
Antropología Física: Evolución y Biodiversidad Humanas	13	11
Ciencia y Tecnología desde el Espacio	10	12
Ciencias Policiales	22	26
Genética y Biología Celular	12	10
Hidrología y Gestión de los Recursos Hídricos (semipresencial)	61	39
Hidrología y Gestión de los Recursos Hídricos		33
Investigación en Ciencias		21
Paleontología Avanzada		2
Química Fina	14	1
Restauración de Ecosistemas	47	40
Total Máster	179	195
TOTAL CIENCIAS	179	195

Anexo c. 2 Detalle de los másteres de las Universidades Públicas



UNIVERSIDAD DE ALCALÁ. ENSEÑANZAS DE MÁSTER (CONT.)

Denominación Máster Oficial	Matrícula Total 2014-2015	Matrícula Total 2015-2016
CIENCIAS DE LA SALUD		
Descubrimiento de Fármacos	4	9
Dianas Terapéuticas en Señalización Celular: Investigación y Desarrollo	27	24
Farmacia y Tecnología Farmacéutica	0	3
Fisioterapia Manual del Aparato Locomotor	68	68
Gestión y Aplicación del Conocimiento del Autocuidado en Enfermería		19
Investigación en Ciencias de la Visión		3
Microbiología aplicada a la Salud Pública e Investigación en Enfermedades Infecciosas	30	33
Salud Pública, esp. En Salud Pública y Medicina Preventiva	10	17
Salud Pública, esp. En Salud Pública	7	15
Total Máster	146	191
TOTAL CIENCIAS DE LA SALUD	146	191
INGENIERÍA Y ARQUITECTURA		
Arquitectura		36
Dirección de Proyectos Informáticos	44	34
Gestión Integral de Inmuebles y Servicios en el Patrimonio Arquitectónico		24
Ingeniería del Software para la Web	44	46
Ingeniería de Telecomunicación	38	68
Ingeniería Industrial	42	78
Proyecto Avanzado de Arquitectura y Ciudad, esp. En Arquitect. Y Med. Amb	10	8
Proyecto Avanzado de Arquitectura y Ciudad, esp. en Interv. En la Ciudd	6	12
Sistemas Electrónicos Avanzados. Sistemas Inteligentes	20	9
Tecnologías de la Información Geográfica Orientac. Prof.	33	31
Tecnologías de la Información y las Comunicaciones, esp. Ingen. de Comput. y Redes	5	3
Tecnologías de la Información y las Comunicaciones, esp. Trat. Señal. y las Comuni.	5	1
Total Máster	247	350
TOTAL INGENIERÍA Y ARQUITECTURA	247	350
TOTAL UNIVERSIDAD	1.730	2.106

Anexo c. 2 Detalle de los másteres de las Universidades Públicas



UNIVERSIDAD AUTÓNOMA DE MADRID. ENSEÑANZAS DE MÁSTER

Denominación Máster Oficial

Áreas	Matrícula Total 2014-2015	Matrícula Total 2015-2016
CENTROS PROPIOS	2.530	2.850
Antropología de Orientación Pública	17	21
Arqueología y Patrimonio	75	78
Arteterapia y Educación Artística para la Inclusión Social	37	29
Crítica y Argumentación Filosófica	9	13
El Francés en el Ámbito Profesional de los Conocimientos Teóricos a Competencias Profesionales	4	9
Estudios Árabes e Islámicos Contemporáneos	19	34
Estudios Artísticos, Literarios y de la Cultura	20	30
Estudios Avanzados de Historia Moderna: Monarquía de España Siglos XVI-XVIII	9	10
Estudios Interdisciplinarios de Género	60	55
Estudios Literarios y Culturales Británicos y de los Países de habla Inglesa. Literatura, Cultura, Comunicación y Traducción	20	23
Estudios Medievales Hispánicos	15	5
Filología Clásica	4	4
Filosofía de la Historia: Democracia y Orden Mundial	17	15
Historia Contemporánea	30	40
Historia del Arte Contemporáneo y Cultura Visual	32	40
Historia y Ciencias de la Antigüedad	19	33
Lengua Española. Investigación y Prácticas Profesionales	48	45
Lingüística Aplicada al Inglés	20	24
Literaturas Hispánicas: Arte, Historia y Sociedad	23	36
Pensamiento Español e Iberoamericano	13	28
Total Máster	491	572
TOTAL ARTES Y HUMANIDADES	491	572
CIENCIAS SOCIALES Y JURÍDICAS		
Acceso a la Profesión de Abogado	242	271
Actividad Físico Deportiva, Personas con Discapacidad e Integración Social	33	22
Administración de Empresas (MBA)	71	74
Calidad y Mejora de la Educación	32	40
Ciencia de la Actividad Física y del Deporte		28
Contabilidad, Auditoría y sus efectos en los Mercados de Capitales	80	81
Democracia y Gobierno	17	19
Desarrollo Económico y Políticas Públicas	23	25
Didácticas Específicas en el Aula, Museos y Espacios Naturales	20	17
Dirección de Marketing	72	82
Dirección de Recursos Humanos	65	68
Economía Internacional	28	19
Economía y Gestión de la Innovación	12	16
Formación del Profesorado en Educación Secundaria Obligatoria y Bachillerato	219	222
Formación del Profesorado de Secundaria de República del Ecuador		99
Innovación, Evaluación y Calidad en Educación Física	14	10
Intervención Psicosocial y Comunitaria	59	50
Metodología de las Ciencias del Comportamiento y de la Salud	38	27
Planificación y Desarrollo Territorial Sostenible	14	16
Psicología de la Educación	80	78
Relaciones Internacionales y Estudios Africanos	29	32
Tecnologías de la Información y Comunicación en Educación y Formación	25	26
Total Máster	1.173	1.322
TOTAL CC. SOCIALES Y JURÍDICAS	1.173	1.322

Anexo c. 2 Detalle de los másteres de las Universidades Públicas



UNIVERSIDAD AUTÓNOMA DE MADRID. ENSEÑANZAS DE MÁSTER (CONT.)

Denominación Máster Oficial	Matriculación Total 2014-2015	Matriculación Total 2015-2016
Áreas		
CIENCIAS		
Antropología Física: Evolución y Biodiversidad Humana	9	10
Biodiversidad	23	28
Biología Molecular y Celular	36	0
Biomoléculas y Dinámica Celular	26	
Biotecnología	47	52
Calidad de Aguas Continentales	8	9
Ecología	30	32
Electroquímica. Ciencia y Tecnología	5	2
Energías y Combustibles para el Futuro	25	26
Erasmus Mundus en Química Teórica y Modelización Computacional	5	5
Física de la Materia Condensada y de los Sistemas Biológicos	24	33
Física Nuclear	1	1
Física Teórica	28	30
Genética y Biología Celular	18	17
Ingeniería Química	60	
Matemáticas y Aplicaciones	27	25
Materiales Avanzados	14	22
Microbiología	31	32
Nanociencia y Nanotecnología Molecular	22	22
Química Agrícola y Nuevos Alimentos	36	37
Química Aplicada	17	10
Química Orgánica	24	31
Química Teórica y Modelización Computacional	7	2
Total Máster	437	512
TOTAL CIENCIAS	437	512
CIENCIAS DE LA SALUD		
Biomedicina Molecular	42	41
Investigación Farmacológica	27	15
Investigación y Cuidados en Enfermería en Poblaciones Vulnerables	12	20
Métodos Cuantitativos de Investigación en Epidemiología	12	19
Neurociencia	67	73
Psicología General Sanitaria	127	85
Total Máster	287	253
TOTAL CIENCIAS DE LA SALUD	287	253
INGENIERÍA Y ARQUITECTURA		
Ingeniería Informática	49	72
Ingeniería Informática y de Telecomunicación	1	0
Ingeniería de Telecomunicación	22	42
Investigación e Innovación en Tecnologías de la Información y las Comunicaciones	70	77
Total Máster	142	191
TOTAL INGENIERÍA Y ARQUITECTURA	142	191

Anexo c. 2 Detalle de los másteres de las Universidades Públicas



UNIVERSIDAD AUTÓNOMA DE MADRID. ENSEÑANZAS DE MÁSTER (CONT.)

Denominación Máster Oficial	Matrícula Total 2014-2015	Matrícula Total 2015-2016
CENTROS ADSCRITOS	48	103
CIENCIAS DE LA SALUD		
Fisioterapia del Sistema Musculoesquelético (C.S.E.U. La Salle)	26	37
Fisioterapia del Sistema Musculoesquelético (E.U. de Fisioterapia de La ONCE)	22	29
Fisioterapia Respiratoria y Cardíaca (E.U. de Fisioterapia de La ONCE)		37
Total Máster	48	103
TOTAL CIENCIAS DE LA SALUD	48	103
TOTAL UNIVERSIDAD	2.578	2.953
CENTROS PROPIOS	2.530	2.850
CENTROS ADSCRITOS	48	103

Anexo c. 2 Detalle de los másteres de las Universidades Públicas



UNIVERSIDAD CARLOS III DE MADRID. ENSEÑANZAS DE MÁSTER

Denominación Máster Oficial	Matrícula Total 2014-2015	Matrícula Total 2015-2016
ARTES Y HUMANIDADES		
Cine y Televisión	35	34
Herencia Cultural	45	27
Lengua y Literatura Españolas Actuales	26	35
Teoría y Crítica de la Cultura	28	26
Total Máster	134	122
TOTAL ARTES Y HUMANIDADES	134	122
CIENCIAS SOCIALES Y JURÍDICAS		
Acceso al ejercicio de la Abogacía	217	226
Administración y Dirección de Empresas	39	0
Administración de Empresas / Business Administration - MBA	33	30
Análisis Económico / Economics Analysis	37	32
Archivos, Gestión de Documentos y Continuidad Digital	23	50
Asesoramiento y Consultoría Jurídico-Laboral	27	46
Asesoría Jurídico de Empresas		32
Bibliotecas y Servicios de Información Digital	98	71
Ciencias Actuariales y Financieras	94	90
Derecho de los Sectores Regulados		24
Derecho Privado	29	35
Derecho Público	57	46
Derecho de la Unión Europea	41	73
Derecho de las Telecomunicaciones, Protección de Datos, Audiovisual y Sociedad		29
Derecho de las Telecomunicaciones y Tecnologías de la Información	31	0
Desarrollo y Crecimiento Económico	42	31
Dirección de Empresas / Management	43	38
Dirección de Recursos Humanos / Human Resource Management	36	40
Documental y Reportaje Periodístico Transmedia	27	37
Economía / Economics	12	34
Economía de la Empresa y Métodos Cuantitativos / Business and Quantitative Methods	28	27
Economía Industrial y Mercados / Industrial Economics and Markets	43	35
Estudios Avanzados en Derechos Humanos	38	46
Finanzas / Finance	47	34
Gestión Turística de Recursos Culturales y Naturales	42	27
Iniciativa Emprendedora y Creación de Empresas	30	35
Investigación Aplicada en Medios de Comunicación	50	46
Investigación en Derecho de la Cultura		24
Investigación en Documentación	3	0
Justicia Criminal	34	41
Liderazgo Político	1	25
Marketing (en inglés)	52	46
Mediación, Negociación y Resolución de Conflictos		47
Prevención de Riesgos Laborales	41	41
Propiedad Intelectual	32	34
Total Máster	1.327	1.472
TOTAL CC. SOCIALES Y JURÍDICAS	1.327	1.472

Anexo c. 2 Detalle de los másteres de las Universidades Públicas



UNIVERSIDAD CARLOS III DE MADRID. ENSEÑANZAS DE MÁSTER (CONT.)

Denominación Máster Oficial	Matrícula Total 2014-2015	Matrícula Total 2015-2016
CIENCIAS		
Física de Plasma y Fusión Nuclear (European of Science in Nuclear Fusion and Engineeing Physics)	7	9
Total Máster	7	9
TOTAL CIENCIAS	7	9
INGENIERÍA Y ARQUITECTURA		
Ciberseguridad	27	44
Ciencia e Ingeniería de Materiales	19	21
Ciencia y Tecnología Informática	21	18
Energías Renovables en Sistemas Eléctricos	41	50
Ingeniería Aeronáutica / Aeronautical Engineering	36	71
Ingeniería Eléctrica, Electrónica y Automática	2	2
Ingeniería de Máquinas y Transportes	25	29
Ingeniería de Organización y Logística	1	0
Ingeniería de Sistemas Electrónicos y Aplicaciones	31	39
Ingeniería de Telecomunicación	95	140
Ingeniería Industrial	361	379
Ingeniería Informática	38	42
Ingeniería Matemática	36	32
Ingeniería Telemática	22	20
Matemática Industrial (Interuniversitario)	15	13
Materiales Estructurales para las Nuevas Tecnologías (Interuniversitario)	4	0
Mecánica Industrial	32	26
Mecánica Estructural Avanzada	2	0
Métodos Analíticos para Datos Masivos: Big Data / Big Data Analytic		20
Multimedia y Comunicaciones	24	20
Robótica y Automatización	61	32
Sistemas Electrónicos Avanzados	0	75
Total Máster	893	1.073
TOTAL INGENIERÍA Y ARQUITECTURA 893 1.07		
CIENCIAS SOCIALES Y JURÍDICAS		
Dirección Operativa de la Seguridad (Centro adscrito de la Guardia Civil)		68
Total Máster		68
TOTAL CC. SOCIALES Y JURÍDICAS	68	
TOTAL UNIVERSIDAD	2.361	2.744
CENTROS PROPIOS	2.361	2.676
CENTROS ADSCRITOS		68

Anexo c. 2 Detalle de los másteres de las Universidades Públicas



UNIVERSIDAD COMPLUTENSE. ENSEÑANZAS DE MÁSTER

Denominación Máster Oficial	Matrícula Total 2014-2015	Matrícula Total 2015-2016
CENTROS PROPIOS	5.099	6.636
ARTES Y HUMANIDADES		
Arqueología del Mediterráneo en la Antigüedad Clásica	25	21
Arqueología Prehistórica	16	15
Arteterapia y Educación Artística para la Inclusión Social	27	27
Ciencias de las Religiones	38	41
Conservación del Patrimonio Cultural	32	27
Diseño	30	35
Educación Artística en Instituciones Sociales y Culturales	28	28
Epistemología de las Ciencias Naturales y Sociales	12	9
Escritura Creativa	31	33
Español como Segunda Lengua	58	61
Estudios Avanzados de Museos y Patrimonio Histórico-Artístico	62	69
Estudios Avanzados en Filosofía	32	34
Estudios Avanzados en Historia del Arte Español	38	46
Estudios Feministas	12	16
Estudios Interculturales Europeos	19	46
Estudios Literarios	68	56
Estudios Medievales	11	23
Filología Clásica	8	15
Hispano Francés en Lengua Francesa Aplicada	33	45
Historia Contemporánea	46	47
Historia de la Monarquía Hispánica	15	22
Historia del Arte Contemporáneo y Cultura Visual	30	34
Historia y Antropología de América	20	20
Historia y Ciencias de la Antigüedad	32	37
Investigación en Arte y Creación	65	61
Investigación en Lengua Española	53	16
Lingüística Inglesa: Nuevas Aplicaciones y Comunicación Internacional	24	25
Literatura Española	37	23
Literatura Hispanoamericana	19	21
Música Española e Hispanoamericana	14	24
Patrimonio Histórico Escrito		11
Pensamiento Español e Iberoamericano	5	12
Psicoanálisis y Teoría de la Cultura	21	33
Teatro y Artes Escénicas	34	35
Traducción Literaria	35	21
Total Máster	1.030	1.089
TOTAL ARTES Y HUMANIDADES	1.030	1.089
CIENCIAS SOCIALES Y JURÍDICAS		
Acceso a la Profesión de Abogado	132	209
Administración y Dirección de Empresas /Business Administration	63	71
Análisis Político	39	62
Análisis Sociocultural del Conocimiento y de la Comunicación	28	27
Auditoría y Contabilidad	38	31
Atención Temprana: Prevención, Detección e Intervención en las Alteraciones del Desarrollo y del Aprendizaje		40

Anexo c. 2 Detalle de los másteres de las Universidades Públicas



UNIVERSIDAD COMPLUTENSE. ENSEÑANZAS DE MÁSTER (CONT.)

Denominación Máster Oficial	Matrícula Total 2014-2015	Matrícula Total 2015-2016
Banca y Finanza Cuantitativas	9	10
Ciencias Actuariales y Financieras	76	66
Comercio Electrónico	24	30
Comunicación Audiovisual para la Era Digital	35	45
Comunicación de las Organizaciones	60	54
Comunicación Social	53	48
Consumo y Comercio		23
Derecho Español Vigente y Comparado	3	6
Derecho Internacional	36	26
Derecho Parlamentario, Elecciones y Estudios Legislativos	34	43
Derecho Privado	36	16
Derecho Público	40	16
Dinámicas Territoriales y de Desarrollo	6	10
Dirección y Gestión de Empresas Hoteleras	32	34
Economía	53	51
Economía Internacional y Desarrollo	60	49
Economía y Gestión de la Innovación	11	8
Educación Especial	68	81
Erasmus Mundus en Estudios Urbanos "4 ciudades"		22
Estudios Avanzados de Derecho Financiero y Tributario	4	8
Estudios Avanzados en Antropología Social y Cultural	22	27
Estudios Avanzados en Comunicación Política	42	51
Estudios Avanzados en Educación Infantil	2	1
Estudios Avanzados en Educación Primaria	4	0
Estudios Avanzados en Educación Social	24	30
Estudios Avanzados en Pedagogía	25	10
Estudios Avanzados en Trabajo y Empleo	19	22
Estudios Avanzados sobre Islam en la Sociedad Europea Contemporánea	0	5
European Union and the Mediterranean: Historical, Cultural, Political, Economic and Social Basis	0	22
Finanzas de Empresa	48	44
Formación del Profesorado de ESO y Bachillerato, FP y Enseñanza de Idiomas	466	492
Formación Internacional Especializada del Profesorado		925
Gestión de Desastres	8	
Gestión de la Documentación, Bibliotecas y Archivos	67	79
Gobierno y Administración Pública	50	64
Igualdad de Género en las Ciencias Sociales	23	24
Internacional en Estudios Contemporáneos de América Latina	50	48
Investigación en Dirección de Empresas, Marketing y Contabilidad	24	18
Investigación en Educación		20
Investigación en Periodismo. Discurso y Comunicación	99	119
Liderazgo Democrático y Comunicación Política	28	32
Logística y Gestión Económica de la Defensa	13	9
Medio Ambiente: Dimensiones Humanas y Socioeconómicas	24	31
Metodología de la Investigación en Ciencias Sociales: Innovaciones y Aplicación	44	59
Métodos y Técnicas de Investigación Aplicados al Trabajo Social	12	9
Minería de Datos e Inteligencia de Negocios	69	72
Mujeres y Salud	17	11

Anexo c. 2 Detalle de los másteres de las Universidades Públicas



UNIVERSIDAD COMPLUTENSE. ENSEÑANZAS DE MÁSTER (CONT.)

Denominación Máster Oficial	Matrícula Total 2014-2015	Matrícula Total 2015-2016
Patrimonio Audiovisual. Historia, Recuperación y Gestión	16	14
Periodismo Multimedia Profesional	57	69
Planificación y Gestión de Destinos Turísticos	19	
Política de Defensa y Seguridad Internacional	108	124
Política Internacional: Estudios Sectoriales y de Área	40	48
Prevención de Riesgos Laborales. Especialidad en Ergonomía y Psicosociología	11	21
Psicología de la Educación	41	58
Psicología del Trabajo, de las Organizaciones y Gestión de Recursos Humanos	50	48
Psicología Social	49	49
Psicopedagogía	52	
Sociología Aplicada: Problemas Sociales	31	31
Sociología de la Población, del Territorio y de las Migraciones	4	0
Tecnologías de la Información Geográfica	22	31
Trabajo Social Comunitario, Gestión y Evaluación de Servicios Sociales	29	28
Total Máster	2.570	3.910
TOTAL CC. SOCIALES Y JURÍDICAS	2.570	3.910
CIENCIAS		
Antropología Física: Evolución y Biodiversidad Humanas	6	18
Astrofísica	17	27
Biología de la Conservación	30	27
Biología Evolutiva	11	10
Biología Vegetal Aplicada	17	28
Bioquímica, Biología Molecular y Biomedicina	54	53
Biotechnología Industrial y Ambiental	37	
Ciencia y Tecnología Químicas	22	32
Ecología	12	11
Energía	29	31
Física Biomédica	21	18
Física Fundamental	1	0
Física Nuclear	8	16
Física Teórica	19	32
Genética y Biología Celular	16	16
Geología Ambiental	26	30
Geología Ambiental y Recursos Geológicos	1	5
Investigación Matemática	1	0
Matemáticas Avanzadas	14	16
Meteorología y Geofísica	34	42
Nanofísica y Materiales Avanzados	23	12
Neurociencia	67	55
Nuevas Tecnologías Electrónicas y Fotónicas	11	12
Paleontología	1	1
Paleontología Avanzada	14	20
Plasma Physics and Nuclear Fusion (Erasmus Mundus)	7	6
Procesos y Recursos Geológicos	18	18
Química Orgánica (interuniversitario)	24	24
Restauración de Ecosistemas	8	12
Tecnologías Ópticas y de la Imagen	12	12
Zoología	27	33
Total Máster	551	654
TOTAL CIENCIAS	551	654

Anexo c. 2 Detalle de los másteres de las Universidades Públicas



UNIVERSIDAD COMPLUTENSE. ENSEÑANZAS DE MÁSTER (CONT.)

Denominación Máster Oficial	Matrícula Total 2014-2015	Matrícula Total 2015-2016
CIENCIAS DE LA SALUD		
Análisis Sanitarios	46	37
Ciencias Odontológicas	65	55
Descubrimientos de Fármacos	17	18
Farmacia y Tecnología Farmacéutica	16	14
Iniciación a la Investigación en Salud Mental (Interuniversitario)	9	12
Intervención Logopédica	48	32
Investigación en Ciencias Biomédicas	28	24
Investigación en Ciencias de la Visión	4	4
Investigación en Ciencias Veterinarias	2	6
Investigación en Cuidados de la Salud	39	67
Investigación en Inmunología	31	38
Metodología de las Ciencias del Comportamiento y de la Salud	22	29
Microbiología y Parasitología: Investigación y Desarrollo	33	29
Nutrición Humana y Dietética Aplicada	35	35
Optometría y Visión	16	13
Pericia Sanitaria	5	9
Producción y Sanidad Animal	12	22
Psicofarmacología y Drogas de Abuso	45	40
Psicogerontología	34	25
Psicología General Sanitaria	172	170
Salud, Integración y Discapacidad	22	25
Virología	29	25
Total Máster	730	729
TOTAL CC. DE LA SALUD	730	729
INGENIERÍA Y ARQUITECTURA		
Ingeniería de Sistemas y de Control	27	39
Ingeniería Geológica	20	20
Ingeniería Informática	47	61
Ingeniería Matemática	38	40
Ingeniería Química: Ingeniería de Procesos	51	64
Investigación Informática	10	5
Tratamiento Estadístico Computacional de la Información	25	25
Total Máster	218	254
TOTAL INGENIERÍA Y ARQUITECTURA	218	254

Anexo c. 2 Detalle de los másteres de las Universidades Públicas



UNIVERSIDAD COMPLUTENSE. ENSEÑANZAS DE MÁSTER (CONT.)

Denominación Máster Oficial	Matriculación Total 2014-2015	Matriculación Total 2015-2016
CENTROS ADSCRITOS	308	481
ARTES Y HUMANIDADES		
Cultura Contemporánea: Literatura, Institucionales Artísticas y Comunicación Cultural (Inst.	11	13
Total Máster	11	13
TOTAL ARTES Y HUMANIDADES	11	13
CIENCIAS SOCIALES Y JURÍDICAS		
Acceso a la Profesión de Abogado (C.E.S. Cardenal Cisneros)	21	43
Acceso a la Profesión de Abogado (C.E.S. Real Centro Universitario Escorial-M ^a Cristina)	5	21
Acceso a la Profesión de Abogado (C.E.S. Instituto de Enseñanzas Bursátiles)	15	39
Acceso a la Profesión de Abogado (C.E.S. Villanueva)	49	97
Acceso a la Profesión de Abogado (CUNEF)	9	41
Análisis Económico del Derecho (Instituto Universitario Ortega y Gasset)	8	11
Derecho Bancario y de los Mercados e Instituciones Financieras (CUNEF)	30	35
Formación del Profesorado de ESO y Bachillerato, FP y Enseñanza de Idiomas (C.E.S. Don Bosco)	26	11
Formación del Profesorado de ESO y Bachillerato, FP y Enseñanza de Idiomas (C.E.S. Villanueva)	28	40
Instituciones y Mercados Financieros (CUNEF)	106	111
Total Máster	297	449
TOTAL CC. SOCIALES Y JURÍDICAS	297	449
CIENCIAS DE LA SALUD		
Psicología General Sanitaria (C.E.S. Cardenal Cisneros)	19	
Total Máster	1.754	19
TOTAL CC. DE LA SALUD	1.754	19
TOTAL UNIVERSIDAD	5.407	7.117
CENTROS PROPIOS	5.099	6.636
CENTROS ADSCRITOS	308	481

Anexo c. 2 Detalle de los másteres de las Universidades Públicas



UNIVERSIDAD POLITÉCNICA. ENSEÑANZAS DE MÁSTER

Denominación Máster Oficial	Matriculación Total 2014-2015	Matriculación Total 2015-2016
CIENCIAS SOCIALES Y JURÍDICAS		
Ciencias de la Actividad Física y del Deporte	16	17
Economía y Gestión de la Innovación	11	14
Formación del Profesorado en Educación Secundaria Obligatoria, Bachillerato y F.P.	54	66
Sistemas y Servicios para la Sociedad de la Información	14	17
Total Máster	95	114
TOTAL CIENCIAS SOCIALES Y JURÍDICAS	95	114
CIENCIAS		
Biotecnología Agroforestal	11	21
Restauración de Ecosistemas (Interuniversitario)	3	
Tecnologías de la Información	2	1
Total Máster	13	25
TOTAL CIENCIAS	13	25
CIENCIAS DE LA SALUD		
Producción y Sanidad Animal	14	40
Total Máster	14	40
TOTAL CC. DE LA SALUD	14	40
INGENIERÍA Y ARQUITECTURA		
Agroingeniería	9	20
Análisis, Teoría e Historia de la Arquitectura	12	9
Arquitectura	150	
Automática y Robótica	59	72
Ciencia y Tecnología Nuclear	15	26
Ciencias y Tecnologías de la Computación	17	23
Comunicación Arquitectónica	14	
Conservación y Restauración del Patrimonio Arquitectónico	27	29
Construcción y Tecnología Arquitectónicas	25	21
Construcción y Tecnología de Edificios Históricos	12	
Desarrollos de Aplicaciones y Servicios para Dispositivos Móviles	2	27
Eficiencia Energética de la Edificación, la Industria y el Transporte	17	36
El Agua en el Medio Natural, Usos y Gestión	8	14
Electrónica Industrial	18	26
Energía Solar Fotovoltaica	10	19
Estructuras de la Edificación	41	39
Física de los Sistemas Complejos	6	2
Gestión de la Edificación	20	25
Ingeniería Acústica en la Edificación y Medioambiente	18	13
Ingeniería Acústica en la Industrial y el Transporte	6	6
Ingeniería Aeroespacial	18	9
Ingeniería Aeronáutica	147	303
Ingeniería Agronómica	15	46
Ingeniería Alimentaria aplicada a la Salud	15	18
Ingeniería Ambiental	16	23
Ingeniería Biomédica	29	32
Ingeniería de Caminos, Canales y Puertos	170	457
Ingeniería de Estructuras, Cimentaciones y Materiales	69	58
Ingeniería de la Energía	160	147

Anexo c. 2 Detalle de los másteres de las Universidades Públicas



UNIVERSIDAD POLITÉCNICA. ENSEÑANZAS DE MÁSTER (CONT.)

Denominación Máster Oficial	Matrícula Total 2014-2015	Matrícula Total 2015-2016
Ingeniería de la Organización	78	97
Ingeniería de Materiales	26	43
Ingeniería de Minas	7	50
Ingeniería de Montes	16	44
Ingeniería de Organización y Gestión Industrial	1	0
Ingeniería de Producción	47	40
Ingeniería de Redes y Servicios Telemáticos	23	12
Ingeniería de Sistemas Electrónicos	19	24
Ingeniería de Telecomunicación	57	221
Ingeniería del Software	24	27
Ingeniería Eléctrica	23	21
Ingeniería Electromecánica	30	24
Ingeniería en Diseño Industrial	23	45
Ingeniería Geodésica y Cartografía	34	30
Ingeniería Geológica	19	
Ingeniería Industrial	193	483
Ingeniería Informática	31	34
Ingeniería Mecánica	36	36
Ingeniería Naval y Oceánica	22	58
Ingeniería Química	41	55
Ingeniería Sísmica: Dinámica de Suelos y Estructuras	12	17
Ingeniería WEB	39	27
Innovación Tecnológica en Edificación (MITE)	26	25
Inteligencia Artificial	41	48
Investigación Forestal Avanzada	0	0
Investigación, Modelización y Análisis de Riesgo en Medio Ambiente	6	12
Jardinería y Paisajismo	26	30
Matemática Industrial	4	17
Minería Sostenible	22	
Planeamiento Urbano y Territorial	42	34
Planificación de Proyectos de Desarrollo rural y Gestión Sostenible	29	29
Planificación y Gestión de las Infraestructuras	19	46
Proyectos Arquitectónicos Avanzados	43	36
Sistemas de Ingeniería Civil	29	30
Sistemas de Transporte Aéreo	27	77
Sistemas Espaciales	6	23
Software de Sistemas Distribuidos y Empotrados	6	16
Software y Sistemas	20	15
Técnicas de lucha contra Incendios Forestales	2	6
Tecnología Agroambiental para Agricultura Sostenible	11	10
Tecnología Láser	1	0
Tecnología para el Desarrollo Humano y la Cooperación	25	43
Tecnologías y Sistemas de Comunicaciones	4	4
Tratamiento Estadístico-Computacional de la Información	6	11
Total Máster	2.104	3.617
TOTAL INGENIERÍA Y ARQUITECTURA	2.104	3.617
TOTAL UNIVERSIDAD	2.226	3.796

Anexo c. 2 Detalle de los másteres de las Universidades Públicas



UNIVERSIDAD REY JUAN CARLOS. ENSEÑANZAS DE MÁSTER

Denominación Máster Oficial	Matriculación Total 2014-2015	Matriculación Total 2015-2016
CENTROS PROPIOS	2.931	3.453
ARTES Y HUMANIDADES		
Artes Escénicas	55	68
Creación e Interpretación Musical	28	27
Enseñanza Bilingüe en Centros Educativos de Educ. Primaria e Inmersión en la Lengua Inglesa	29	42
Gestión y Liderazgo de Proyectos Culturales	41	66
Total Máster	153	203
TOTAL ARTES Y HUMANIDADES	153	203
CIENCIAS SOCIALES Y JURÍDICAS		
Abogacía	140	248
Alta Dirección	35	236
Análisis de las Relaciones Económicas Internacionales	57	80
Análisis Económico Moderno	62	74
Análisis Económico Internacional	1	0
Análisis y Prevención del Terrorismo	27	25
Asesoramiento y Planificación Financiera	75	73
Asesoría Financiera y Fiscal en el Marco de las N.I.I.F.	44	42
Asesoría Jurídico-Laboral	70	70
Atención Necesidades Educativas Especiales en Educ. Infantil y Primaria	45	
Auditoría y Contabilidad Superior	117	117
Cine, Televisión y Medios Interactivos	33	50
Comunicación, Cultura y Ciudadanía Digitales	10	19
Comunicación y Problemas Socioculturales	36	55
Derecho de las Administraciones Públicas	37	30
Derecho de los Negocios y Litigación Internacional	10	2
Derecho del Trabajo y de la Seguridad Social a través de la Jurisprudencia	16	5
Derecho Penal Económico	62	47
Derecho Público del Estado Autonómico	1	1
Derechos Humanos en el Nuevo Orden Económico y Político Global	2	3
Desarrollo Técnicas Neurocognitivas en Organizaciones Empresariales:	35	38
Neuromanagement		
Dirección de Centros Educativos	14	22
Dirección Estratégica de la Seguridad Pública	32	32
Dirección Internacional Contable y Financiera	52	38
Dirección Internacional de Empresas	71	55
Dirección Internacional del Turismo	41	43
Dirección Turística Internacional	36	9
Documental y Nuevos Formatos	5	1
Economía de la Escuela Austriaca	34	25
Emprendedores	42	49
Entidades sin Ánimo de Lucro	18	5
Estudios Narrativos de Artes Visuales	25	10
Estudios Interdisciplinarios de Género	3	1
Fiscalidad y Contabilidad	42	49
Formación del Profesorado Secundaria. Esp: Lengua Extranjera	0	1

Anexo c. 2 Detalle de los másteres de las Universidades Públicas



UNIVERSIDAD REY JUAN CARLOS. ENSEÑANZAS DE MÁSTER (CONT.)

Denominación Máster Oficial	Matrícula Total 2014-2015	Matrícula Total 2015-2016
Gestión del Transporte y la Movilidad	3	0
Gestión e Investigación de la Comunicación Empresarial	54	103
Investigación aplicada a la Comunicación	16	34
Logística para los Sistemas de Seguridad y Defensa	0	1
Marco Institucional y Crecimiento Económico	16	35
Organización de Empresas	54	52
Perfiles Forenses de Peligrosidad Criminal	8	12
Periodismo Cultural y Nuevas Tendencias	37	60
Periodismo Económico	31	32
Planificación Estratégica Empresa, Análisis y Toma de Decisiones	11	
Prevención de Riesgos Laborales	42	35
Procurador de los Tribunales	11	
Profesorado de Educ. Secund. y Bach. F.P. e Idiomas (Ciencias Soc.)	99	93
Profesorado de Educ. Secund. y Bach. F.P. e Idiomas (Lengua Inglesa)	66	59
Profesorado de Educ. Secund. y Bach. F.P. e Idiomas (Matemáticas)	48	45
Profesorado de Educ. Secund. y Bach. F.P. e Idiomas (Orientación Ed.)	29	29
Profesorado de Educ. Secund. y Bach. F.P. e Idiomas (Adm. Empresa y Economía)	8	16
Profesorado de Educ. Secund. y Bach. F.P. e Idiomas (FOL)	17	16
Profesorado de Educ. Secund. y Bach. F.P. e Idiomas (Hostelería y Turismo)	12	13
Profesorado de Educ. Secund. YyBach. F.P. e Idiomas (Educación Física)	29	16
Profesorado de Educ. Secund. y Bach. F.P. e Idiomas (Lengua Castellana y Literatura)	21	24
Profesorado de Educ. Secund. y Bach. F.P. e Idiomas (Biología y Geología)	32	59
Profesorado de Educ. Secund. y Bach. F.P. e Idiomas (Procesos y Comunicación Audiovisual)	30	45
Profesorado de Educ. Secund. y Bach. F.P. e Idiomas (Intervención socio-comunitaria)	7	11
Protocolo, Comunicación y Organización Integral de Eventos	55	69
Radio	26	14
Relaciones Internacionales Iberoamericanas	26	17
Reporteismo de Televisión	1	0
Total Máster	2.052	2.512
TOTAL CC. SOCIALES Y JURÍDICAS	2.052	2.512
CIENCIAS		
Hidrología y Gestión de los Recursos Hídricos	35	21
Modelización y Física de Sistemas Complejos	3	2
Técnicas de Caracterización y Conservación de la Diversidad Biológica	26	16
Técnicas de Conservación de la Biodiversidad y Ecología		15
Total Máster	29	33
TOTAL CIENCIAS	29	33

Anexo c. 2 Detalle de los másteres de las Universidades Públicas



UNIVERSIDAD REY JUAN CARLOS. ENSEÑANZAS DE MÁSTER (CONT.)

Denominación Máster Oficial	Matrícula Total 2014-2015	Matrícula Total 2015-2016
CIENCIAS DE LA SALUD		
Aspectos Clínicos y Básicos del Dolor		46
Bioética	15	19
Cuidados Críticos	67	68
Epidemiología y Salud Pública	13	2
Estudio y Tratamiento del Dolor	48	30
Género y Salud	35	31
Investigación en Podología	20	19
Medicina Tropical y Cooperación al Desarrollo	17	21
Neurocontrol Motor	108	89
Odontología Integrada	16	11
Patología Neurológica: Actuaciones en Fisioterapia y Terapia Ocupacional	1	0
Psicología General Sanitaria	47	92
Total Máster	387	428
TOTAL CC. DE LA SALUD	387	428
INGENIERÍA Y ARQUITECTURA		
Informática Gráfica, Juegos y Realidad Virtual	50	44
Informática Interactiva y Multimedia	2	1
Ingeniería de la Decisión	1	0
Ingeniería de Sistemas de Decisión	30	25
Ingeniería de Sistemas de Información	11	8
Ingeniería de Telecomunicación	12	14
Ingeniería Informática	3	10
Ingeniería Química	107	115
Materiales Estructurales para Nuevas Tecnologías	24	5
Redes de Telecomunicación para Países en Desarrollo	4	2
Sistemas Hardware y Software Avanzados	1	0
Sistemas Telemáticos e Informáticos	11	3
Software Libre	5	2
Tecnología de la Información y Sistemas Informáticos	1	0
Tecnología y Recursos Energéticos	8	4
Tecnologías de la Información y Comunicación en Ingeniería Biomédica	8	5
Visión Artificial	32	39
Total Máster	310	277
TOTAL INGENIERÍA Y ARQUITECTURA	310	277
CENTROS ADSCRITOS	104	104
CIENCIAS SOCIALES Y JURÍDICAS		
Dirección de Comunicación y Nuevas Tecnologías (E.S. de Gestión Empresarial y Marketing ESIC)	34	40
Dirección de Personas y Desarrollo Organizativo (E.S. de Gestión Empresarial y Marketing ESIC)	29	39
Gestión Comercial (E.S. de Gestión Empresarial y Marketing ESIC)	41	25
Total Máster	104	104
TOTAL CC. SOCIALES Y JURÍDICAS	104	104
TOTAL UNIVERSIDAD	3.035	3.557
CENTROS PROPIOS	2.966	3.453
CENTROS ADSCRITOS	104	104

Anexo c. 2 Detalle de los másteres de las Universidades Públicas



Anexo c.3 Detalle de los Centros Adscritos

ALUMNOS MATRICULADOS EN LOS CENTROS ADSCRITOS A LAS UNIVERSIDADES PÚBLICAS DE LA COMUNIDAD DE MADRID. UNIVERSIDAD DE ALCALÁ

Centro Universitario Cardenal Cisneros

Ciclo	Titulación	2014-2015	2015-2016
C	Educación Social	2	0
C	Maestro (Audición y Lenguaje)	1	0
C	Maestro (Educación Infantil)	3	0
C	Maestro (Lengua Extranjera)	2	0
Total Ciclo Corto		8	0
G	Educación Social	67	66
G	Magisterio de Educación Infantil	341	331
G	Magisterio de Educación Primaria	441	348
G	Psicología	45	112
Total Grado		827	857
TOTAL		835	857

Centro Universitario de la Defensa

Ciclo	Titulación	2014-2015	2015-2016
G	Medicina		
Total Grado		68	98
TOTAL		68	98



ALUMNOS MATRICULADOS EN LOS CENTROS ADSCRITOS A LAS UNIVERSIDADES PÚBLICAS DE LA COMUNIDAD DE MADRID. UNIVERSIDAD AUTÓNOMA**Centro Superior de Estudios Universitarios la Salle**

Ciclo	Titulación	2014-2015	2015-2016
G	Educación Infantil	288	274
G	Educación Primaria	291	268
G	Educación Social	63	77
G	Fisioterapia	286	343
G	Terapia Ocupacional	174	187
G	Trabajo Social	79	74
Total Grado		1.181	1.223
M	Fisioterapia del Sistema Musculoesquelético	26	37
Total Máster		26	37
TOTAL		1.207	1.260

Escuela Universitaria de Enfermería de la Cruz Roja

Ciclo	Titulación	2014-2015	2015-2016
G	Enfermería	314	335
Total Grado		314	335
TOTAL		314	335

Escuela Universitaria de Enfermería Fundación Jiménez Díaz

Ciclo	Titulación	2014-2015	2015-2016
G	Enfermería	318	318
Total Grado		318	318
TOTAL		318	318

Escuela Universitaria de Fisioterapia de la ONCE

Ciclo	Titulación	2014-2015	2015-2016
G	Fisioterapia	66	63
Total Grado		66	63
M	Fisioterapia del Sistema Musculoesquelético	22	29
M	Fisioterapia Respiratoria y Cardíaca		37
Total Máster		22	66
TOTAL		88	129

Anexo c. 3 Detalle de los Centros adscritos



ALUMNOS MATRICULADOS EN LOS CENTROS ADSCRITOS A LAS UNIVERSIDADES PÚBLICAS DE LA COMUNIDAD DE MADRID.

UNIVERSIDAD CARLOS II DE MADRID

Centro Universitarios de la Guardia Civil

Ciclo	Titulación	2014-2015	2015-2016
G	Ingeniería de la Seguridad	142	143
	Total Grado	142	143
M	Dirección Operativa de la Seguridad		68
	Total Máster		68
	Total	142	211

Anexo c. 3 Detalle de los Centros adscritos



ALUMNOS MATRICULADOS EN LOS CENTROS ADSCRITOS A LAS UNIVERSIDADES PÚBLICAS DE LA COMUNIDAD DE MADRID.

UNIVERSIDAD COMPLUTENSE

Centro de Estudios Superiores Felipe II

Ciclo	Titulación	2014-2015	2015-2016
L	Administración y Dirección de Empresas	65	15
L	Derecho	22	3
Total Ciclo Largo		87	18
G	Administración y Dirección de Empresas	879	748
G	Derecho	145	83
G	Derecho-Admón. y Dirección de Empresas	397	476
Total Grado		1.421	1.307
M	Acceso a la Profesión de Abogado	9	41
M	Derecho Bancario y de los Mercados e Instituciones Financieras	30	35
M	Instituciones y Mercados Financieros	106	111
Total Máster		145	187
TOTAL		1.653	1.512

Centro de Estudios Superiores Felipe II

Ciclo	Titulación	2014-2015	2015-2016
L	Bellas Artes	21	4
L	Comunicación Audiovisual	64	22
L	Traducción e Interpretación	3	0
Total Ciclo Largo		88	26
C	Ciencias Empresariales	4	0
C	Ing. Téc. Informática de Sistemas	11	0
C	Turismo	2	0
Total Ciclo Corto		17	0
G	Bellas Artes	272	191
G	Comunicación Audiovisual	230	131
G	Gestión Informática Empresarial	227	156
G	Traducción e Interpretación	313	237
G	Turismo	201	149
Total Grado		1.243	864
TOTAL		1.348	890

Centro de Enseñanza Superior en Humanidades y Ciencias de la Educación Don Bosco

Ciclo	Titulación	2014-2015	2015-2016
C	Maestro (Educación Física)	2	0
C	Maestro (Lengua Extranjera)	1	0
Total Ciclo Corto		3	0
G	Educación Social	49	40
G	Maestro en Educación Infantil	347	282
G	Maestro en Educación Primaria	457	377
G	Pedagogía	51	62
Total Grado		904	761
2°C	Psicopedagogía	11	1
Total Segundo Ciclo		11	1
M	Formación del Profesorado	26	11
Total Máster		26	11
TOTAL		944	773

Anexo c. 3 Detalle de los Centros adscritos



ALUMNOS MATRICULADOS EN LOS CENTROS ADSCRITOS A LAS UNIVERSIDADES PÚBLICAS DE LA COMUNIDAD DE MADRID.

UNIVERSIDAD COMPLUTENSE (CONT.)

**Centro de Enseñanza Superior Instituto de Estudios Bursátiles
Escuela Universitaria de Profesorado Escuni**

Ciclo	Titulación	2014-2015	2015-2016
L	Derecho	14	2
	Total Ciclo Largo	14	2
G	Derecho	168	130
	Total Grado	168	130
M	Acceso a la Profesión de Abogado	15	39
	Total Máster	15	39
	TOTAL	197	171

Centro de Enseñanza Superior Villanueva

Ciclo	Titulación	2014-2015	2015-2016
L	Comunicación Audiovisual	1	0
L	Derecho	17	2
L	Periodismo	4	0
	Total Ciclo Largo	22	2
G	Administración y Dirección de Empresas	94	145
G	Comunicación Audiovisual	49	51
G	Derecho	129	213
G	Periodismo	53	43
G	Psicología	34	98
G	Publicidad y Relaciones Públicas	77	85
	Total Grado	436	635
2°C	Psicopedagogía	17	9
	Total Segundo Ciclo	17	9
M	Acceso a la Profesión de Abogado	49	97
M	Formación del Profesorado (de ESO y Bachillerato, FP y Enseñanza de Idiomas)	28	40
	Total Máster	77	137
	TOTAL	552	783

Centro de Enseñanza Superior Cardenal Cisneros

Ciclo	Titulación	2014-2015	2015-2016
L	Administración y Dirección de Empresas	3	0
L	Derecho	13	5
L	Psicología	4	0
	Total Ciclo Largo	20	5
G	Administración y Dirección de Empresas	154	175
G	Derecho	232	232
G	Psicología	501	566
	Total Grado	887	973
M	Acceso a la Profesión de Abogado	21	43
M	Psicología General Sanitaria	19	
	Total Máster	21	62
	TOTAL	928	1.040

Escuela Universitaria de Profesorado Escuni

Ciclo	Titulación	2014-2015	2015-2016
C	Maestro (Educación Física)	3	0
	Total Ciclo Corto	3	0
G	Maestro en Educación Infantil	433	377
G	Maestro en Educación Primaria	615	462
	Total Grado	1.048	839
	TOTAL	1.051	839

Anexo c. 3 Detalle de los Centros adscritos



ALUMNOS MATRICULADOS EN LOS CENTROS ADSCRITOS A LAS UNIVERSIDADES PÚBLICAS DE LA COMUNIDAD DE MADRID.
 UNIVERSIDAD COMPLUTENSE (CONT.)

Escuela Universitaria de Profesorado Fomento de Centros de Enseñanza

Ciclo	Titulación	2014-2015	2015-2016
C	Maestro (Educación Infantil)	2	0
C	Maestro (Lengua Extranjera)	6	0
	Total Ciclo Corto	8	0
G	Maestro en Educación Infantil	116	129
G	Maestro en Educación Primaria	264	252
	Total Grado	380	381
	TOTAL	388	381

Centro de Enseñanza Superior Real Centro Universitario Escorial-María Cristina

Ciclo	Titulación	2014-2015	2015-2016
L	Derecho	2	1
	Total Ciclo Largo	2	1
G	Administración y Dirección de Empresas	51	42
G	Derecho	53	44
	Total Grado	104	86
M	Acceso a la Profesión de Abogado	5	21
	Total Máster	5	21
	TOTAL	111	108

Instituto Universitario Ortega y Gasset

Ciclo	Titulación	2014-2015	2015-2016
M	Análisis Económico del Derecho	8	11
M	Cultura Contemporánea: Literatura, Instituciones Artísticas y Comunicación Cultural	11	13
	Total Máster	11	13
	TOTAL	11	13

Instituto Superior de Derecho y Economía - ISDE

Ciclo	Titulación	2014-2015	2015-2016
G	Derecho		8
	Total Grado		8
	TOTAL		8

Anexo c. 3 Detalle de los Centros adscritos



ALUMNOS MATRICULADOS EN LOS CENTROS ADSCRITOS A LAS UNIVERSIDADES PÚBLICAS DE LA COMUNIDAD DE MADRID.

UNIVERSIDAD POLITÉCNICA DE MADRID

Centro Superior de Diseño de Moda

Ciclo	Titulación	2014-2015	2015-2016
G	Diseño de Moda	34	77
	Total Grado	34	77
	TOTAL	34	77

Anexo c. 3 Detalle de los Centros adscritos



ALUMNOS MATRICULADOS EN LOS CENTROS ADSCRITOS A LAS UNIVERSIDADES PÚBLICAS DE LA COMUNIDAD DE MADRID.

UNIVERSIDAD REY JUAN CARLOS

Escuela Superior de Artes y Espectáculos - TAI

Ciclo	Titulación	2014-2015	2015-2016
G	Artes Escénicas - Interpretación	85	108
G	Bellas Artes	14	21
G	Cinematografía y Artes Audiovisuales	74	126
G	Composición de Músicas Contemporáneas	61	74
G	Fotografía	22	43
Total Grado		256	372
TOTAL		256	372

Escuela Superior de Gestión Comercial y Marketing (ESIC)

Ciclo	Titulación	2014-2015	2015-2016
L	Administración y Dirección de Empresas	15	1
L	Publicidad y Relaciones Públicas	17	3
Total Ciclo Largo		32	4
G	Administración y Dirección de Empresas	484	501
G	Marketing	421	423
G	Publicidad y Relaciones Públicas	507	483
Total Grado		1.412	1.407
M	Dirección de Comunicación y Nuevas Tecnologías	34	40
M	Dirección de Personas y Desarrollo Organizativo	29	39
M	Gestión Comercial	41	25
Total Máster		104	104
TOTAL		1.516	1.515

Escuela Superior E.S.E.R.P. Fundación Universitaria

Ciclo	Titulación	2014-2015	2015-2016
G	Administración y Dirección de Empresas	202	211
G	Criminología	39	94
G	Marketing	188	188
G	Turismo	92	79
Total Grado		521	572
TOTAL		521	572

Centro Universitario Gestión IEB Global

Ciclo	Titulación	2014-2015	2015-2016
G	Administración y Dirección de Empresas	39	99
Total Grado		39	99
TOTAL		39	99

Centro de Educación Superior CEDEU

Ciclo	Titulación	2014-2015	2015-2016
G	Administración y Dirección de Empresas		16
G	Administración y Dirección de Empresas (Semipresencial - on line)		16
G	Derecho		12
G	Derecho (Semipresencial - on line)		19
G	Administración y Dirección de Empresas - Derecho		13
Total Grado			76
TOTAL			76

Anexo c. 3 Detalle de los Centros adscritos



Anexo c.4 Universidades Privadas y de la Iglesia Católica

ALUMNOS MATRICULADOS EN LAS UNIVERSIDADES PRIVADAS Y DE LA IGLESIA CATÓLICA DE LA COMUNIDAD DE MADRID. (CONT.)

Ciclo	Titulación	Universidad	2014-2015	2015-2016
ÁREA: ARTES Y HUMANIDADES				
L	Humanidades	San Pablo CEU	1	0
		TOTAL	1	0
L	Traducción e Interpretación	Alfonso X El Sabio	47	0
		TOTAL	47	0
G	Animación (Digital)	Camilo José Cela (C. UTAD)	114	173
		Europea de Madrid	9	17
		TOTAL	123	190
G	Arte	Europea de Madrid	34	26
		TOTAL	34	26
G	Artes Escénicas	Antonio de Nebrija	34	33
		TOTAL	34	33
G	Artes Escénicas y Mediáticas	Europea de Madrid	4	1
		TOTAL	4	1
G	Bellas Artes	Antonio de Nebrija	51	33
		Francisco de Vitoria	67	87
		TOTAL	118	120
G	Ciencias de la Danza	Europea de Madrid	24	11
		TOTAL	24	11
G	Cine	Camilo José Cela	50	55
		TOTAL	50	55
G	Cine - Comunicación Audiovisual	Camilo José Cela	16	21
		TOTAL	16	21
G	Creación Musical	Europea de Madrid	20	23
		TOTAL	20	23
G	Creación y Desarrollo de Videojuegos	Europea de Madrid	6	15
		TOTAL	6	15
G	Creación y Narración de Videojuegos	Francisco de Vitoria	23	
		TOTAL	23	
G	Diseño	Europea de Madrid	94	77
		Francisco de Vitoria	183	194
		TOTAL	277	271
G	Diseño de Interiores	Antonio de Nebrija	16	16
		Camilo José Cela	2	0
		Camilo José Cela (E.U. ESNE)	87	100
		TOTAL	105	116
G	Diseño de Moda	Camilo José Cela	4	0
		Camilo José Cela (E.U. ESNE)	155	203
		TOTAL	159	203
G	Diseño y Desarrollo de Videojuegos	Camilo José Cela	20	0
		Camilo José Cela (E.U. ESNE)	308	379
		TOTAL	328	379
G	Diseño Multimedia y Gráfico	Camilo José Cela	23	0
		Camilo José Cela (E.U. ESNE)	208	244
		TOTAL	231	244

ALUMNOS MATRICULADOS EN LAS UNIVERSIDADES PRIVADAS Y DE LA IGLESIA CATÓLICA DE LA COMUNIDAD DE MADRID. (CONT.)

Ciclo	Titulación	Universidad	2014-2015	2015-2016
G	Diseño de Productos Interactivos	Camilo José Cela (C. UTAD)	71	112
		TOTAL	71	112
G	Diseño Visual de Contenidos Digitales	Camilo José Cela (C. UTAD)	57	79
		TOTAL	57	79
G	Filosofía	Pontificia Comillas	14	18
		TOTAL	14	18
G	Historia	San Pablo CEU	46	50
		TOTAL	46	50
G	Historia del Arte	San Pablo CEU	35	40
		TOTAL	35	40
G	Humanidades	San Pablo CEU	32	24
		TOTAL	32	24
G	Interpretación en Música Moderna	Alfonso X El Sabio	16	33
		TOTAL	16	33
G	Interpretación Musical (Música Clásica)	Alfonso X El Sabio	33	56
		TOTAL	33	56
G	Lenguas Aplicadas	Antonio de Nebrija	3	0
		TOTAL	3	0
	Lenguas Modernas	Antonio de Nebrija	37	24
		TOTAL	37	24
G	Lenguas Modernas y Gestión	Alfonso X El Sabio	13	13
		TOTAL	13	13
G	Musicología	Alfonso X El Sabio		11
		TOTAL		11
G	Paisajismo	Camilo José Cela	24	21
		TOTAL	24	21
G	Traducción	Antonio de Nebrija	13	12
		TOTAL	13	12
G	Traducción e Interpretación	Alfonso X El Sabio	75	84
		Pontificia Comillas	113	108
		TOTAL	188	192
G	Traducción y Comunicación Intercultural	Europea de Madrid	46	44
		TOTAL	46	44

Anexo c. 4 Universidades Privadas y de la Iglesia Católica



ALUMNOS MATRICULADOS EN LAS UNIVERSIDADES PRIVADAS Y DE LA IGLESIA CATÓLICA DE LA COMUNIDAD DE MADRID. (CONT.)

Universidad	2014-2015	2015-2016
ÁREA: ARTES Y HUMANIDADES		
Alfonso X El Sabio	211	235
<i>Ciclo Largo</i>	47	0
<i>Grado</i>	137	197
<i>Máster</i>	27	38
Antonio de Nebrija	291	235
<i>Grado</i>	154	118
<i>Máster</i>	37	117
Camilo José Cela	1.139	1.480
<i>Grado</i>	1.139	1.387
<i>Máster</i>		93
Europea de Madrid	237	214
<i>Grado</i>	237	214
Francisco de Vitoria	291	343
<i>Grado</i>	250	304
<i>Máster</i>	41	39
Pontificia Comillas	156	158
<i>Grado</i>	127	126
<i>Máster</i>	29	32
San Pablo CEU	114	186
<i>Ciclo Largo</i>	1	0
<i>Grado</i>	113	114
<i>Máster</i>	0	72
Total Ciclo Largo	48	0
Total Grado	2.157	2.246
Total Máster	234	391
TOTAL ARTES Y HUMANIDADES	2.439	2.637

Anexo c. 4 Universidades Privadas y de la Iglesia Católica



ALUMNOS MATRICULADOS EN LAS UNIVERSIDADES PRIVADAS Y DE LA IGLESIA CATÓLICA DE LA COMUNIDAD DE MADRID. (CONT.)

Ciclo	Titulación	Universidad	2014-2015	2015-2016
ÁREA: CIENCIAS SOCIALES Y JURÍDICAS				
L	Administración y Dirección de Empresas	Alfonso X El Sabio	105	0
		San Pablo CEU	41	0
		TOTAL	146	0
L	CC. Actividad Física y Deporte	Alfonso X El Sabio	12	0
		Camilo José Cela	16	1
		TOTAL	28	1
L	Comunicación Audiovisual	San Pablo CEU	7	0
		TOTAL	7	0
L	Derecho	Alfonso X El Sabio	39	0
		Antonio de Nebrija	1	0
		Europea de Madrid	70	4
		Francisco de Vitoria	5	1
		Pontificia Comillas	1	0
		San Pablo CEU	14	0
		TOTAL	130	5
L	Derecho-ADE	Pontificia Comillas	3	2
		TOTAL	3	2
L	Economía	San Pablo CEU	3	0
		TOTAL	3	0
L	Periodismo	Camilo José Cela	10	0
		Francisco de Vitoria	1	0
		San Pablo CEU	14	0
		TOTAL	25	0
L	Psicología	Pontificia Comillas	9	0
		San Pablo CEU	5	0
		TOTAL	14	0
L	Publicidad y Relaciones Públicas	Camilo José Cela	1	0
		Francisco de Vitoria	1	0
		San Pablo CEU	5	0
		TOTAL	7	0
C	Ciencias Empresariales	Alfonso X El Sabio	8	0
		TOTAL	8	0
C	Maestro (Educación Física)	Camilo José Cela	1	0
		Europea de Madrid	1	0
		TOTAL	2	0
C	Maestro (Educación Infantil)	Camilo José Cela	1	0
		TOTAL	1	0
C	Maestro (Lengua Extranjera)	Camilo José Cela	5	0
		TOTAL	5	0
C	Turismo	Alfonso X El Sabio	7	0
		San Pablo CEU	2	0
		TOTAL	9	0
G	Administración y Dirección de Empresas	Alfonso X El Sabio	160	185
		Antonio de Nebrija	91	93
		Camilo José Cela	117	66
		Francisco de Vitoria	218	244
		Pontificia Comillas	1.243	1.193
		San Pablo CEU	1.044	1.034
		C.E.S. IE. (Campus de Madrid)	417	550
		TOTAL	3.290	3.365

Anexo c. 4 Universidades Privadas y de la Iglesia Católica



ALUMNOS MATRICULADOS EN LAS UNIVERSIDADES PRIVADAS Y DE LA IGLESIA CATÓLICA DE LA COMUNIDAD DE MADRID. (CONT.)

Ciclo	Titulación	Universidad	2014-2015	2015-2016
G	ADE - Desarrollo, Gestión Comercial y Estrategias de Mercado	Camilo José Cela	20	24
		TOTAL	20	24
G	ADE - Dirección Financiera y Contabilidad	Camilo José Cela	1	1
		TOTAL	1	1
G	ADE - Relaciones Internacionales	Pontificia Comillas	183	304
		C.E.S. IE. (Campus de Madrid)		125
		TOTAL	183	429
G	Ciencias de la Actividad Física y del Deporte	Alfonso X El Sabio	193	199
		Camilo José Cela	195	185
		Europea de Madrid	769	793
		Francisco de Vitoria	365	398
		TOTAL	1.522	1.575
G	Ciencias de la Actividad Física y Deporte - Fisioterapia	Camilo José Cela	66	69
		TOTAL	66	69
G	Ciencias Criminológicas y de la Seguridad	San Pablo CEU	272	272
		TOTAL	272	272
G	Ciencias del Transporte y la Logística	Camilo José Cela	76	83
		TOTAL	76	83
G	Ciencias Económicas	San Pablo CEU	27	15
		TOTAL	27	15
G	Ciencias Políticas	San Pablo CEU	74	66
		TOTAL	74	66
G	Comunicación Audiovisual	Antonio de Nebrija	51	30
		Camilo José Cela	39	39
		Francisco de Vitoria	210	187
		San Pablo CEU	404	342
		TOTAL	704	598
G	Comunicación Audiovisual - Publicidad	Camilo José Cela	8	12
		TOTAL	8	12
G	Comunicación Digital	San Pablo CEU	104	129
		TOTAL	104	129
G	Comunicación Audiovisual y Multimedia	Europea de Madrid	169	157
		TOTAL	169	157
G	Comunicación Publicitaria	Europea de Madrid	131	139
		TOTAL	131	139
G	Criminología/Criminología y Seguridad	Camilo José Cela	72	65
		Europea de Madrid	165	185
		Francisco de Vitoria	14	53
		TOTAL	251	303
G	Criminología - Trabajo Social	Pontificia Comillas	25	40
		TOTAL	25	40
G	Derecho	Alfonso X El Sabio	112	115
		Antonio de Nebrija	48	43
		Camilo José Cela	49	70
		Camilo José Cela (Cela Open Institute)	100	266
		Europea de Madrid	402	437
		Francisco de Vitoria	225	260
		Pontificia Comillas	395	344
		San Pablo CEU	994	948
		C.E.S. IE. (Campus de Madrid)	91	48
		TOTAL	2.416	2.531

Anexo c. 4 Universidades Privadas y de la Iglesia Católica



ALUMNOS MATRICULADOS EN LAS UNIVERSIDADES PRIVADAS Y DE LA IGLESIA CATÓLICA DE LA COMUNIDAD DE MADRID. (CONT.)

Ciclo	Titulación	Universidad	2014-2015	2015-2016
G	Derecho - Administración y Dirección de Empresas	Camilo José Cela		10
		Pontificia Comillas	975	1.030
		C.E.S. IE. (Campus de Madrid)	94	
		TOTAL	981	1.134
G	Derecho-Ciencias Políticas y de la Admón. Pública	Pontificia Comillas	122	76
		TOTAL	122	76
G	Derecho - Criminología y Seguridad	Camilo José Cela	13	18
		TOTAL	13	18
G	Derecho - Relaciones Internacionales	Pontificia Comillas	129	187
		C.E.S. IE. (Campus de Madrid)	21	
		TOTAL	129	208
G	Desarrollo, Gestión Comercial y Estrategias de Mercado	Camilo José Cela	6	7
		TOTAL	6	7
G	Dirección Comercial y Marketing	Alfonso X El Sabio	52	60
		TOTAL	52	60
G	Dirección de Negocios Internacionales (International Business)	Europea de Madrid	22	0
		TOTAL	22	0
G	Dirección Internacional de Empresas	Camilo José Cela (UTAD)	7	11
		TOTAL	7	11
G	Dirección Internacional de Empresas de Turismo y Ocio	Europea de Madrid	55	51
		TOTAL	55	51
G	Dirección y Creación de Empresas	Europea de Madrid	478	522
		TOTAL	478	522
G	Economía	Europea de Madrid	53	47
		San Pablo CEU	79	160
		TOTAL	132	207
G	Economía y Finanzas	San Pablo CEU	35	31
		TOTAL	35	31
G	Educación Infantil/Maestro en Educación Infantil	Alfonso X El Sabio	62	63
		Antonio de Nebrija	23	4
		Camilo José Cela	523	829
		Europea de Madrid	132	69
		Francisco de Vitoria	87	113
		Pontificia Comillas	72	56
		San Pablo CEU	56	38
		TOTAL	955	1.172
G	Educación Infantil - Educación Primaria	Camilo José Cela	32	23
		Pontificia Comillas	26	44
		TOTAL	58	67
G	Educación Infantil - Psicología	Camilo José Cela	2	1
		TOTAL	2	1
G	Educación Primaria/Maestro en Educación Primaria	Alfonso X El Sabio	2	0
		Antonio de Nebrija	123	45
		Camilo José Cela	1.317	2.610
		Europea de Madrid	390	530
		Francisco de Vitoria	86	81
		Pontificia Comillas	94	75
		San Pablo CEU	58	39
		TOTAL	2.070	3.380
G	Educación Infantil - Psicología	Camilo José Cela	2	1
		TOTAL	2	1

Anexo c. 4 Universidades Privadas y de la Iglesia Católica



ALUMNOS MATRICULADOS EN LAS UNIVERSIDADES PRIVADAS Y DE LA IGLESIA CATÓLICA DE LA COMUNIDAD DE MADRID. (CONT.)

Ciclo	Titulación	Universidad	2014-2015	2015-2016
G	Educación Infantil - Psicología	Camilo José Cela	2	1
		TOTAL	2	1
G	Educación Primaria/Maestro en Educación Primaria	Alfonso X El Sabio	2	0
		Antonio de Nebrija	123	45
		Camilo José Cela	1.317	2.610
		Europea de Madrid	390	530
		Francisco de Vitoria	86	81
		Pontificia Comillas	94	75
		San Pablo CEU	58	39
		TOTAL	2.070	3.380
G	Educación Primaria - Educación Infantil	Camilo José Cela	51	52
		Pontificia Comillas	25	51
		TOTAL	76	103
G	Educación Primaria - Psicología	Camilo José Cela	2	4
		TOTAL	2	4
G	Finanzas	Europea de Madrid	33	15
		TOTAL	33	15
G	Gastronomía	Francisco de Vitoria	16	45
		TOTAL	16	45
G	Gestión Deportiva	Europea de Madrid	51	60
		TOTAL	51	60
G	Marketing	Francisco de Vitoria	91	130
		TOTAL	91	130
G	Marketing y Comunicación Comercial	Antonio de Nebrija	1	2
		TOTAL	1	2
G	Marketing y Dirección Comercial	Europea de Madrid	138	129
		TOTAL	138	129
G	Marketing y Gestión Comercial	San Pablo CEU	651	647
		TOTAL	651	647
G	Negocios Internacionales (International Business)	Europea de Madrid	65	
		TOTAL	65	
G	Periodismo	Antonio de Nebrija	48	36
		Camilo José Cela	43	44
		Europea de Madrid	128	164
		Francisco de Vitoria	180	189
		San Pablo CEU	569	514
		TOTAL	968	947
G	Periodismo - Comunicación Audiovisual	Camilo José Cela	22	19
		TOTAL	22	19
G	Periodismo - Comunicación Audiovisual Multimedia -	Europea de Madrid	52	0
		Comunicación Publicitaria		
		TOTAL	52	0
G	Periodismo - Protocolo y Organización de Eventos	Camilo José Cela	4	6
		TOTAL	4	6
G	Protocolo y Organización de Eventos	Camilo José Cela	214	237
		Europea de Madrid	213	205
		TOTAL	427	442
G	Publicidad	Antonio de Nebrija	78	54
		Francisco de Vitoria	90	91
		TOTAL	168	145
G	Publicidad y Relaciones Públicas	Camilo José Cela	48	49
		San Pablo CEU	713	659
		TOTAL	761	708

Anexo c. 4 Universidades Privadas y de la Iglesia Católica



ALUMNOS MATRICULADOS EN LAS UNIVERSIDADES PRIVADAS Y DE LA IGLESIA CATÓLICA DE LA COMUNIDAD DE MADRID. (CONT.)

Ciclo	Titulación	Universidad	2014-2015	2015-2016
G	Publicidad y RR. PP. - Protocolo y Organización de Eventos	Camilo José Cela	19	25
		TOTAL	19	25
G	Relaciones Internacionales	Alfonso X El Sabio	91	99
		Antonio de Nebrija	61	63
		Europea de Madrid	148	204
		Francisco de Vitoria	30	90
		C.E.S. IE. (Campus de Madrid)	83	55
	TOTAL	413	511	
G	Relaciones Internacionales-Traducción e Interpretación	Pontificia Comillas	225	217
		TOTAL	225	217
G	Relaciones Laborales y Recursos Humanos	Francisco de Vitoria	97	0
		TOTAL	97	0
G	Seguridad	Antonio de Nebrija	44	
		TOTAL	44	
G	Trabajo Social	Pontificia Comillas	79	67
		TOTAL	79	67
G	Turismo	Alfonso X El Sabio	4	3
		Antonio de Nebrija	29	31
		Antonio de Nebrija (C.E.U. Ramón Areces)	41	0
		Europea de Madrid	9	21
		San Pablo CEU	17	9
	TOTAL	100	64	
SC	Ciencias Actuariales y Financieras	Pontificia Comillas	1	0
		TOTAL	1	0
SC	Criminología	Europea de Madrid	16	0
		TOTAL	16	0
SC	Investigación y Técnicas de Mercado	San Pablo CEU	7	0
		TOTAL	7	0

Anexo c. 4 Universidades Privadas y de la Iglesia Católica



ALUMNOS MATRICULADOS EN LAS UNIVERSIDADES PRIVADAS Y DE LA IGLESIA CATÓLICA DE LA COMUNIDAD DE MADRID. (CONT.)

Universidad	2014-2015	2015-2016
ÁREA: CIENCIAS SOCIALES Y JURÍDICAS		
Alfonso X El Sabio	1.283	1.269
<i>Ciclo Largo</i>	156	0
<i>Ciclo Corto</i>	15	0
<i>Grado</i>	676	724
<i>Máster</i>	436	545
Antonio de Nebrija	1.169	1.372
<i>Ciclo Largo</i>	1	0
<i>Grado</i>	594	445
<i>Máster</i>	574	927
Camilo José Cela	4.222	6.775
<i>Ciclo Largo</i>	27	1
<i>Ciclo Corto</i>	7	0
<i>Grado</i>	3.052	4.825
<i>Máster</i>	1.136	1.949
Europea de Madrid	4.347	4.703
<i>Ciclo Largo</i>	70	4
<i>Ciclo Corto</i>	1	0
<i>Grado</i>	3.538	3.793
<i>Sólo Segundo Ciclo</i>	16	0
<i>Máster</i>	722	906
Francisco de Vitoria	3.564	3.806
<i>Ciclo Largo</i>	7	1
<i>Grado</i>	1.709	1.881
<i>Máster</i>	1.848	1.924
Pontificia Comillas	4.595	4.933
<i>Ciclo Largo</i>	13	2
<i>Grado</i>	3.593	3.684
<i>Sólo Segundo Ciclo</i>	1	0
<i>Máster</i>	988	1.247
San Pablo CEU	6.711	5.731
<i>Ciclo Largo</i>	89	0
<i>Ciclo Corto</i>	2	0
<i>Grado</i>	5.097	4.903
<i>Sólo Segundo Ciclo</i>	7	0
<i>Máster</i>	1.516	828
C.E.S. IE. (Campus de Madrid)	1.456	1.908
<i>Grado</i>	591	893
<i>Máster</i>	865	1.015
Total Ciclo Largo	363	8
Total Ciclo Corto	25	0
Total Grado	18.850	21.148
Total Sólo Segundo Ciclo	24	0
Total Máster	8.085	9.341
TOTAL SOCIALES Y JURÍDICAS	27.347	30.497

Anexo c. 4 Universidades Privadas y de la Iglesia Católica



ALUMNOS MATRICULADOS EN LAS UNIVERSIDADES PRIVADAS Y DE LA IGLESIA CATÓLICA DE LA COMUNIDAD DE MADRID. (CONT.)

Ciclo	Titulación	Universidad	2014-2015	2015-2016
ÁREA: CIENCIAS				
L	CC. Ambientales	Alfonso X El Sabio	30	0
		TOTAL	30	0
L	Biotecnología	Francisco de Vitoria	1	0
		TOTAL	1	0
C	Óptica y Optometría	San Pablo CEU	9	0
		TOTAL	9	0
G	Biotecnología	Europea de Madrid	77	105
		Francisco de Vitoria	222	269
		San Pablo CEU	215	268
		TOTAL	514	642
G	Ciencias Ambientales	Alfonso X El Sabio	21	17
		TOTAL	21	17
ÁREA: CIENCIAS				
		Alfonso X El Sabio	51	17
		Ciclo Largo	30	0
		Grado	21	17
		Camilo José Cela	12	0
		Máster	12	0
		Europea de Madrid	77	105
		Grado	77	105
		Francisco de Vitoria	223	269
		Ciclo Largo	1	0
		Grado	222	269
		San Pablo CEU	224	268
		Ciclo Corto	9	0
		Grado	215	268
		Total Ciclo Largo	31	0
		Total Ciclo Corto	9	0
		Total Grado	535	659
		Total Máster	12	0
		TOTAL CIENCIAS	587	659

Anexo c. 4 Universidades Privadas y de la Iglesia Católica



ALUMNOS MATRICULADOS EN LAS UNIVERSIDADES PRIVADAS Y DE LA IGLESIA CATÓLICA DE LA COMUNIDAD DE MADRID.**Escuela Superior de Artes y Espectáculos - TAI**

Ciclo	Titulación	Universidad	2014-2015	2015-2016
ÁREA: CIENCIAS DE LA SALUD				
L	Farmacia	Alfonso X El Sabio	151	31
		San Pablo CEU	11	0
		TOTAL	162	31
L	Medicina	San Pablo CEU	81	0
		TOTAL	81	0
L	Odontología	Alfonso X El Sabio	333	0
		Europea de Madrid	20	0
		San Pablo CEU	4	0
		TOTAL	357	0
L	Veterinaria	Alfonso X El Sabio	103	23
		TOTAL	103	23
C	Enfermería	Alfonso X El Sabio	5	0
		TOTAL	5	0
C	Fisioterapia	Alfonso X El Sabio	23	0
		TOTAL	23	0
C	Nutrición Humana y Dietética	Alfonso X El Sabio	9	0
		<i>San Pablo CEU</i>	<i>1</i>	<i>0</i>
		TOTAL	10	0
C	Podología	Alfonso X El Sabio	7	0
		TOTAL	7	0
C	Terapia Ocupacional	Alfonso X El Sabio	4	0
		TOTAL	4	0
G	Enfermería	Alfonso X El Sabio	218	135
		Antonio de Nebrija (C.U. San Rafael)	470	492
		Camilo José Cela	103	66
		Europea de Madrid	465	236
		Francisco de Vitoria	527	489
		Pontificia Comillas	472	471
		San Pablo CEU	217	183
		TOTAL	2.472	2.072
G	Enfermería - Fisioterapia	Camilo José Cela	3	12
		TOTAL	3	12
G	Farmacia	Alfonso X El Sabio	464	548
		Europea de Madrid	229	187
		Francisco de Vitoria	82	108
		San Pablo CEU	559	572
		TOTAL	1.334	1.415
G	Fisioterapia	Alfonso X El Sabio	339	356
		Antonio de Nebrija (C.U. San Rafael)	299	334
		Camilo José Cela	108	128
		Europea de Madrid	521	671
		Francisco de Vitoria	244	302
		Pontificia Comillas	181	183
		San Pablo CEU	178	179
		TOTAL	1.870	2.153
G	Fisioterapia y CC. de la Actividad Física y del Deporte	Camilo José Cela	6	5
		TOTAL	6	5
G	Medicina	Alfonso X El Sabio	761	826
		Europea de Madrid	1.023	1.088
		Francisco de Vitoria	528	635
		San Pablo CEU	694	838
		TOTAL	3.006	3.387

Anexo c. 4 Universidades Privadas y de la Iglesia Católica



ALUMNOS MATRICULADOS EN LAS UNIVERSIDADES PRIVADAS Y DE LA IGLESIA CATÓLICA DE LA COMUNIDAD DE MADRID. (CONT.)

Ciclo	Titulación	Universidad	2014-2015	2015-2016
G	Nutrición Humana y Dietética	Alfonso X El Sabio	217	250
		San Pablo CEU	187	169
		TOTAL	404	419
G	Odontología	Alfonso X El Sabio	1.510	1.622
		Europea de Madrid	1.440	1.375
		San Pablo CEU	508	516
		TOTAL	3.458	3.513
G	Óptica y Optometría	Alfonso X El Sabio	79	103
		Europea de Madrid	84	47
		TOTAL	163	150
G	Óptica, Optometría y Audiología	San Pablo CEU	69	68
		TOTAL	69	68
G	Podología	Alfonso X El Sabio	91	84
		Europea de Madrid	55	47
		TOTAL	146	131
G	Psicología	Camilo José Cela	199	185
		Europea de Madrid	85	141
		Francisco de Vitoria	216	302
		Pontificia Comillas	368	324
		San Pablo CEU	161	163
		TOTAL	1.029	1.115
G	Psicología - Criminología	Camilo José Cela	39	32
		Pontificia Comillas	53	110
		TOTAL	92	142
G	Terapia Ocupacional	Alfonso X El Sabio	19	4
		TOTAL	19	4
G	Veterinaria	Alfonso X El Sabio	895	1.118
		TOTAL	895	1.118

Anexo c. 4 Universidades Privadas y de la Iglesia Católica



ALUMNOS MATRICULADOS EN LAS UNIVERSIDADES PRIVADAS Y DE LA IGLESIA CATÓLICA DE LA COMUNIDAD DE MADRID. (CONT.)

Ciclo	Titulación	Universidad	2014-2015	2015-2016
ÁREA: CIENCIAS DE LA SALUD				
		Alfonso X El Sabio	5.309	5.193
		<i>Ciclo Largo</i>	587	54
		<i>Ciclo Corto</i>	48	0
		<i>Grado</i>	4.593	5.046
		<i>Máster</i>	81	93
		Antonio de Nebrija	769	857
		<i>Grado</i>	769	826
		<i>Máster 3</i>	1	
		Camilo José Cela	590	648
		<i>Grado</i>	458	428
		<i>Máster</i>	132	220
		Europea de Madrid	4.310	4.365
		<i>Ciclo Largo</i>	20	0
		<i>Grado</i>	3.902	3.792
		<i>Máster</i>	388	573
		Francisco de Vitoria	1.611	1.860
		<i>Grado</i>	1.597	1.836
		<i>Máster</i>	14	24
		Pontificia Comillas	1.210	1.263
		<i>Grado</i>	1.074	1.088
		<i>Máster</i>	136	175
		San Pablo CEU	3.033	3.087
		<i>Ciclo Largo</i>	96	0
		<i>Ciclo Corto</i>	1	0
		<i>Grado</i>	2.573	2.688
		<i>Máster</i>	363	399
		Total Ciclo Largo	703	54
		Total Ciclo Corto	49	0
		Total Grado	14.966	15.704
		Total Máster	1.114	1.515
		TOTAL CIENCIAS DE LA SALUD	16.832	17.273

Anexo c. 4 Universidades Privadas y de la Iglesia Católica



ALUMNOS MATRICULADOS EN LAS UNIVERSIDADES PRIVADAS Y DE LA IGLESIA CATÓLICA DE LA COMUNIDAD DE MADRID. (CONT.)

Ciclo	Titulación	Universidad	2014-2015	2015-2016
ÁREA: INGENIERÍA Y ARQUITECTURA				
L	Arquitectura	Alfonso X El Sabio	354	210
		Camilo José Cela	53	40
		Europea de Madrid	106	0
		Francisco de Vitoria	77	39
		San Pablo CEU	411	0
		TOTAL	1.001	289
L	Ingeniería de Caminos, Canales y Puertos	Alfonso X El Sabio	266	68
		Europea de Madrid	46	14
		TOTAL	312	82
L	Ingeniería Industrial	Alfonso X El Sabio	44	9
		Antonio de Nebrija	26	6
		Europea de Madrid	26	2
		Pontificia Comillas	80	5
		TOTAL	176	22
L	Ingeniería Informática	Alfonso X El Sabio	6	4
		Pontificia Comillas	2	0
		San Pablo CEU	8	0
		TOTAL	16	4
L	Ingeniería de Telecomunicación	Alfonso X El Sabio	6	1
		Europea de Madrid	3	0
		San Pablo CEU	9	0
		TOTAL	18	1
C	Arquitectura Técnica	Alfonso X El Sabio	26	0
		San Pablo CEU	7	0
		TOTAL	33	0
C	Ingeniería Técnica en Diseño Industrial	Alfonso X El Sabio	8	0
		Antonio de Nebrija	1	0
		TOTAL	9	0
C	Ing. Técnico Industrial, esp. Electricidad	Pontificia Comillas	1	0
		TOTAL	1	0
C	Ing. Técnico Industrial, esp. Mecánica	Pontificia Comillas	1	0
		TOTAL	1	0
C	Ing. Técnico en Informática de Sistemas	Alfonso X El Sabio	2	0
		San Pablo CEU	1	0
		TOTAL	3	0
C	Ing. Técnica de Telecomunicación, esp. Sonido e Imagen	Alfonso X El Sabio	6	0
		TOTAL	6	0
C	Ing. Técnico de Telecomunicación, esp. Telemática	San Pablo CEU	1	0
		TOTAL	1	0
G	Arquitectura/Fundamentos de la Arquitectura	Alfonso X El Sabio	83	111
		Antonio de Nebrija	99	66
		Camilo José Cela	119	115
		Europea de Madrid	445	387
		Francisco de Vitoria	99	110
		San Pablo CEU	284	297
		TOTAL	1.129	1.086
G	Arquitectura Técnica	San Pablo CEU	10	7
		TOTAL	10	7
G	Dirección de Operaciones Aéreas y Piloto Comercial	Europea de Madrid	14	
		TOTAL	14	

Anexo c. 4 Universidades Privadas y de la Iglesia Católica



ALUMNOS MATRICULADOS EN LAS UNIVERSIDADES PRIVADAS Y DE LA IGLESIA CATÓLICA DE LA COMUNIDAD DE MADRID. (CONT.)

Ciclo	Titulación	Universidad	2014-2015	2015-2016
G	Ingeniería Aeroespacial (en Aeronaves)	Alfonso X El Sabio	56	55
		Europea de Madrid	88	102
		TOTAL	144	157
G	Ingeniería Biomédica	Europea de Madrid	15	23
		San Pablo CEU	45	71
		TOTAL	60	94
G	Ingeniería Civil	Europea de Madrid	217	135
		TOTAL	217	135
G	Ingeniería Civil en Construcciones Civiles	Alfonso X El Sabio	85	75
		TOTAL	85	75
G	Ingeniería Civil en Hidrología	Alfonso X El Sabio	19	16
		TOTAL	19	16
G	Ingeniería Civil en Transportes y Servicios Urbanos	Alfonso X El Sabio	30	32
		TOTAL	30	32
G	Ingeniería de la Energía	Europea de Madrid	55	58
		TOTAL	55	58
G	Ingeniería Eléctrica	Alfonso X El Sabio	23	9
		Europea de Madrid	19	8
		TOTAL	42	17
G	Ingeniería Electromecánica	Pontificia Comillas	1.009	735
		TOTAL	1.009	735
G	Ingeniería Electrónica y Automática Industrial	Antonio de Nebrija	58	0
		TOTAL	58	0
G	Ingeniería Informática	Alfonso X El Sabio	12	17
		Europea de Madrid	242	201
		Francisco de Vitoria	167	174
		TOTAL	421	392
G	Ingeniería en Sistemas de Información	Alfonso X El Sabio	23	7
		San Pablo CEU	38	36
		TOTAL	61	43
G	Ingeniería de Sistemas de Telecomunicación	Alfonso X El Sabio	22	21
		Europea de Madrid	111	80
		San Pablo CEU	63	74
		TOTAL	196	175
G	Ingeniería de Sonido e Imagen	Alfonso X El Sabio	26	21
		TOTAL	26	21
G	Ingeniería del Automóvil	Antonio de Nebrija	63	82
		TOTAL	63	82
G	Ingeniería en Desarrollo de Contenidos Digitales	Camilo José Cela (C. UTAD)	55	91
		TOTAL	55	91
G	Ingeniería en Electrónica Industrial y Automática	Alfonso X El Sabio	21	14
		Europea de Madrid	119	119
		TOTAL	140	133
G	Ingeniería de Sistemas Audiovisuales de Telecomunicación	Europea de Madrid	27	15
		TOTAL	27	15
G	Ingeniería en Organización Industrial	Europea de Madrid	48	49
		TOTAL	48	49
G	Ingeniería Mecánica	Alfonso X El Sabio	118	105
		Antonio de Nebrija	195	112
		Europea de Madrid	245	218
		TOTAL	558	435

Anexo c. 4 Universidades Privadas y de la Iglesia Católica



ALUMNOS MATRICULADOS EN LAS UNIVERSIDADES PRIVADAS Y DE LA IGLESIA CATÓLICA DE LA COMUNIDAD DE MADRID. (CONT.)

Ciclo	Titulación	Universidad	2014-2015	2015-2016
G	Ingeniería Telemática	Alfonso X El Sabio	12	5
		Pontificia Comillas	110	79
		TOTAL	122	84
G	Ingeniería en Diseño Industrial y Desarrollo de Producto	Alfonso X El Sabio	58	51
		Antonio de Nebrija	89	101
		TOTAL	147	152
G	Ingeniería de la Edificación / Edificación	Alfonso X El Sabio	31	15
		Antonio de Nebrija	12	0
		Camilo José Cela	35	17
		Europea de Madrid	204	98
		TOTAL	282	130
G	Ingeniería de Tecnología de Minas y Energía	Alfonso X El Sabio	6	0
		TOTAL	6	0
G	Ingeniería en Tecnologías Industriales / Tecnologías	Antonio de Nebrija	76	75
		Europea de Madrid	4	9
		Pontificia Comillas	269	
		TOTAL	80	353
G	Ingeniería en Tecnologías Industriales - Administración y Dirección de Empresas	Pontificia Comillas		57
		TOTAL		57
G	Ingeniería en Tecnologías de Telecomunicación	Pontificia Comillas		26
		TOTAL		26
G	Ingeniería en Tecnologías de Telecomunicación - ADE	Pontificia Comillas		13
		TOTAL		13
SC	Ingeniero en Organización Industrial	Europea de Madrid	4	0
		Pontificia Comillas	5	0
		TOTAL	9	0

Anexo c. 4 Universidades Privadas y de la Iglesia Católica



ALUMNOS MATRICULADOS EN LAS UNIVERSIDADES PRIVADAS Y DE LA IGLESIA CATÓLICA DE LA COMUNIDAD DE MADRID. (CONT.)

Universidad	2014-2015	2015-2016
ÁREA: INGENIERÍA Y ARQUITECTURA		
Alfonso X El Sabio	1.537	1.067
<i>Ciclo Largo</i>	676	292
<i>Ciclo Corto</i>	42	0
<i>Grado</i>	625	554
<i>Máster</i>	194	221
Antonio de Nebrija	669	476
<i>Ciclo Largo</i>	26	6
<i>Ciclo Corto</i>	1	0
<i>Grado</i>	592	436
<i>Máster</i>	50	34
Camilo José Cela	267	269
<i>Ciclo Largo</i>	53	40
<i>Grado</i>	209	223
<i>Máster</i>	5	6
Europea de Madrid	2.374	1.928
<i>Ciclo Largo</i>	181	16
<i>Grado</i>	1.839	1.516
<i>Sólo Segundo Ciclo</i>	4	0
<i>Máster</i>	350	396
Francisco de Vitoria	343	323
<i>Ciclo Largo</i>	77	39
<i>Grado</i>	266	284
Pontificia Comillas	1.437	1.587
<i>Ciclo Largo</i>	82	5
<i>Ciclo Corto</i>	2	0
<i>Grado</i>	1.119	1.179
<i>Sólo Segundo Ciclo</i>	5	0
<i>Máster</i>	229	403
San Pablo CEU	1.079	770
<i>Ciclo Largo</i>	428	0
<i>Ciclo Corto</i>	9	0
<i>Grado</i>	440	485
<i>Máster</i>	202	285
Total Ciclo Largo	1.523	398
Total Ciclo Corto	54	0
Total Grado	5.090	4.677
Total Sólo Segundo Ciclo	9	0
Total Máster	1.030	1.345
TOTAL INGENIERÍA Y ARQUITECTURA	7.706	6.420

Anexo c. 4 Universidades Privadas y de la Iglesia Católica



ALUMNOS MATRICULADOS EN LAS UNIVERSIDADES PRIVADAS Y DE LA IGLESIA CATÓLICA DE LA COMUNIDAD DE MADRID. (CONT.)

Todas las Áreas	Universidad	2014-2015	2015-2016
	Alfonso X El Sabio	8.391	7.781
	<i>Ciclo Largo</i>	1.496	346
	<i>Ciclo Corto</i>	105	0
	<i>Grado</i>	6.052	6.538
	<i>Máster</i>	738	897
	Antonio de Nebrija	2.898	2.940
	<i>Ciclo Largo</i>	27	6
	<i>Ciclo Corto</i>	1	0
	<i>Grado</i>	2.109	1.825
	<i>Máster</i>	761	1.109
	Camilo José Cela	6.230	9.172
	<i>Ciclo Largo</i>	80	41
	<i>Ciclo Corto</i>	7	0
	<i>Grado</i>	4.858	6.863
	<i>Máster</i>	1.285	2.268
	Europea De Madrid	11.345	11.315
	<i>Ciclo Largo</i>	271	20
	<i>Ciclo Corto</i>	1	0
	<i>Grado</i>	9.593	9.420
	<i>Sólo Segundo Ciclo</i>	20	0
	<i>Máster</i>	1.460	1.875
	Francisco de Vitoria	6.032	6.601
	<i>Ciclo Largo</i>	85	40
	<i>Grado</i>	4.044	4.574
	<i>Máster</i>	1.903	1.987
	Pontificia Comillas	7.398	7.941
	<i>Ciclo Largo</i>	95	7
	<i>Ciclo Corto</i>	2	0
	<i>Grado</i>	5.913	6.077
	<i>Sólo Segundo Ciclo</i>	6	0
	<i>Máster</i>	1.382	1.857
	San Pablo Ceu	11.161	10.042
	<i>Ciclo Largo</i>	614	0
	<i>Ciclo Corto</i>	21	0
	<i>Grado</i>	8.438	8.458
	<i>Sólo Segundo Ciclo</i>	7	0
	<i>Máster</i>	2.081	1.584
	C.E.S. IE. (Campus De Madrid)	1.456	1.908
	<i>Grado</i>	591	893
	<i>Máster</i>	865	1.015
	Total Ciclo Largo	2.668	460
	Total Ciclo Corto	137	0
	Total Grado	41.598	44.648
	Total Sólo Segundo Ciclo	33	0
	Total Máster	10.475	12.592
	TOTAL sin Máster	44.436	45.108
	Total Con Máster	TOTAL con Máster	54.911
			57.700

Anexo c. 4 Universidades Privadas y de la Iglesia Católica



Anexo c.5 Detalle de los Másteres de las universidades privadas y de la Iglesia Católica

TODAS LAS UNIVERSIDADES PRIVADAS Y DE LA IGLESIA CATÓLICA. ENSEÑANZAS DE MÁSTER

Denominación Máster Oficial	Matrícula Total 2014-2015	Matrícula Total 2015-2016
CENTROS PROPIOS	9.927	11.471
ARTES Y HUMANIDADES		
Alfonso X El Sabio	27	38
Antonio de Nebrija	137	117
Camilo José Cela	88	
Francisco de Vitoria	41	39
Pontificia Comillas	29	32
San Pablo-CEU	0	72
TOTAL ARTES Y HUMANIDADES	234	386
CC. SOCIALES Y JURÍDICAS		
Alfonso X El Sabio	436	545
Antonio de Nebrija	373	711
Camilo José Cela	789	1.049
Europea de Madrid	722	906
Francisco de Vitoria	1.848	1.924
I.E. University (Campus de Madrid)	865	1.015
Pontificia Comillas	988	1.247
San Pablo-CEU	1.516	828
TOTAL CC. SOCIALES Y JURÍDICAS	7.537	8.225
CIENCIAS		
Camilo José Cela	12	0
TOTAL CIENCIAS	12	0
CC. DE LA SALUD		
Alfonso X El Sabio	81	93
Antonio de Nebrija	31	
Camilo José Cela	132	220
Europea de Madrid	388	573
Francisco de Vitoria	14	24
Pontificia Comillas	136	175
San Pablo-CEU	363	399
TOTAL CC. DE LA SALUD	1.114	1.515
INGENIERÍA Y ARQUITECTURA		
Alfonso X El Sabio	194	221
Antonio de Nebrija	50	34
Camilo José Cela	5	6
Europea de Madrid	350	396
Pontificia Comillas	229	403
San Pablo-CEU	202	285
TOTAL INGENIERÍA Y ARQUITECTURA	1.030	1.345

Anexo c. 5 Detalle los másteres de las Universidades Privadas y de la Iglesia Católica



TODAS LAS UNIVERSIDADES PRIVADAS Y DE LA IGLESIA CATÓLICA. ENSEÑANZAS DE MÁSTER (CONT.)

Denominación Máster Oficial	Matrícula Total 2014-2015	Matrícula Total 2015-2016
CENTROS ADSCRITOS	1.194	2.136
CIENCIAS SOCIALES Y JURDÍCAS		
Centro de Estudios Garrigues (Antonio de Nebrija)	201	216
Bureau Veritas Centro Universitario (Camilo José Cela)	0	310
Cela Open Institute (Camilo José Cela)	128	590
C.E.S. Instituto Empresa (I.E. University)	865	1.015
TOTAL CC. SOCIALES Y JURDÍCAS	1.194	2.131
INGENIERÍA Y ARQUITECTURA		
C.U. de Tecnología y Arte Digital (U-TAD) (Camilo José Cela)		5
TOTAL INGENIERÍA Y ARQUITECTURA		5
TOTAL UNIVERSIDADES	11.121	13.607
CENTROS PROPIOS	9.927	11.471
CENTROS ADSCRITOS	1.194	2.136

Anexo c. 5 Detalle los másteres de las Universidades Privadas y de la Iglesia Católica



UNIVERSIDAD ALFONSO X EL SABIO. ENSEÑANZAS DE MÁSTER

Denominación Máster Oficial	Matriculación Total 2014-2015	Matriculación Total 2015-2016
ARTES Y HUMANIDADES		
Interpretación Musical e Investigación Performativa	27	38
Total Máster	27	38
TOTAL ARTES Y HUMANIDADES	27	38
CIENCIAS SOCIALES Y JURÍDICAS		
Dinámicas de Cooperación, Conflicto y Negociación en Relaciones Internacionales y Profesorado de Educación Secundaria Obligatoria y Bachillerato, Formación Profesional y	14	18
Total Máster	436	545
TOTAL CIENCIAS SOCIALES Y JURÍDICAS	436	545
CIENCIAS DE LA SALUD		
Endodoncia	24	20
Implantología Oral y Prótesis Implantosoportada	24	25
Metodología de la Investigación en Ciencias de la Salud	2	0
Ortodoncia	31	35
Urgencias y Emergencias del Adulto para Profesionales de Enfermería		13
Total Máster	81	93
TOTAL CIENCIAS DE LA SALUD	81	93
INGENIERÍA Y ARQUITECTURA		
Ingeniería Ambiental para Profesionales relacionados con la Obra Civil y la Industria	7	4
Ingeniería de Caminos, Canales y Puertos	64	89
Ingeniería de Desarrollo para Dispositivos Móviles	57	38
Ingeniería de Seguridad de la Información y las Comunicaciones	18	19
Ingeniería Industrial	48	64
Rehabilitación, Mantenimiento y Recuperación de Edificios	7	
Total Máster	194	221
TOTAL INGENIERÍA Y ARQUITECTURA	194	221
TOTAL UNIVERSIDAD	738	897



UNIVERSIDAD ANTONIO DE NEBRIJA. ENSEÑANZAS DE MÁSTER

Denominación Máster Oficial	Matrícula Total 2014-2015	Matrícula Total 2015-2016
CENTROS PROPIOS	560	893
ARTES Y HUMANIDADES		
Lingüística aplicada a la Enseñanza del Español	137	117
Total Máster	137	117
TOTAL ARTES Y HUMANIDADES	137	117
CIENCIAS SOCIALES Y JURÍDICAS		
Acceso a la Abogacía	39	33
Creación y Dirección de Empresas	29	35
Derecho Empresarial	27	10
Dirección de Empresas (MBA)	16	43
Dirección de Publicidad Integrada	21	12
Dirección y Gestión de Proyectos	14	0
Dirección y Realización de Series de Ficción	15	30
Enseñanza Bilingüe	52	30
Formación del Profesorado de E.S.O. y Bachillerato, Formación Profesional y Enseñanza de	49	418
Gestión de Negocios Audiovisuales	6	0
Mercado del Arte y Gestión de Empresas relacionadas	31	30
Periodismo en Televisión	38	27
Periodismo Digital/Web	26	13
Relaciones Internacionales		18
Turismo: Gestión de Empresas y Destinos Turísticos	10	12
Total Máster	373	711
TOTAL CC. SOCIALES Y JURÍDICAS	373	711
CIENCIAS DE LA SALUD		
Psicología General Sanitaria		31
Total Máster		31
TOTAL CIENCIAS DE LA SALUD		31
INGENIERÍA Y ARQUITECTURA		
Arquitectura	14	12
Diseño Industrial	32	9
Ingeniería Industrial	4	13
Total Máster	50	34
TOTAL INGENIERÍA Y ARQUITECTURA	50	34
CENTROS ADSCRITOS	201	216
CIENCIAS SOCIALES Y JURÍDICAS		
CENTRO DE ESTUDIOS GARRIGUES		
Acceso a la Abogacía	120	
Banca y Finanzas	14	13
Práctica Jurídica	80	0
Práctica Jurídico Empresarial	38	14
Práctica Jurídico Laboral	12	13
Práctica Tributaria	21	14
Recursos Humanos	36	42
Total Máster	201	216
TOTAL CC. SOCIALES Y JURÍDICAS	201	216
TOTAL UNIVERSIDAD	761	1.109
CENTROS PROPIOS	560	893
CENTRO ADSCRITOS	201	216

Anexo c. 5 Detalle los másteres de las Universidades Privadas y de la Iglesia Católica



UNIVERSIDAD CAMILO JOSÉ CELA. ENSEÑANZAS DE MÁSTER

Denominación Máster Oficial	Matrícula Total 2014-2015	Matrícula Total 2015-2016
CENTROS PROPIOS	938	1.363
ARTES Y HUMANIDADES		
Enseñanza de Español como Lengua Extranjera	88	
Total Máster	88	
TOTAL ARTES Y HUMANIDADES	88	
CIENCIAS SOCIALES Y JURÍDICAS		
Acceso a la Profesión de Abogado	38	129
Comunicación Política y Empresarial	40	54
Control y Planificación Estratégica en la Dirección General	7	0
Criminalística, Investigación y Escena del Crimen	22	42
Dirección de Protocolo, Producción, Organización y Diseño de Eventos	105	152
Educación Internacional y Bilingüismo	17	24
Educación Secundaria	188	236
Estudio de las Intervenciones en Emergencias, Catástrofes y Cooperación Internacional	0	21
Gestión y Dirección de Marketing Global y Nuevos Mercados	12	0
Habilidades Directivas, Coaching y Factor Humano en la Empresa	14	0
Intervención Educativa en Alumnos con Discapacidad Intelectual	14	0
Marketing Digital, Comunicación y Redes Sociales	34	36
Mercados Financieros, Banca y Finanzas Globales	22	2
Periodismo Deportivo	20	0
Políticas Públicas, Seguridad y Defensa	9	21
Prevención de Riesgos Laborales	98	176
Recursos Humanos: Organización, Planificación y Gestión del Talento	123	134
Relaciones Internacionales y Comunicación	15	22
Relaciones Públicas Estratégicas, Empresariales e Institucionales	11	0
Total Máster	789	1.049
TOTAL CC. SOCIALES Y JURÍDICAS	789	1.049
CIENCIAS		
Optometría Clínica Avanzada e Investigación	12	0
Total Máster	12	0
TOTAL CIENCIAS	12	0
CIENCIAS DE LA SALUD		
Atención Temprana	22	31
Evaluación y Rehabilitación Neuropsicológicas	23	24
Fisioterapia y Readaptación en el Deporte	22	
Psicología General Sanitaria	26	54
Salud Escolar	31	
Sexología: Educación Sexual y Asesoramiento Sexológico	61	58
Total Máster	132	220
TOTAL CIENCIAS DE LA SALUD	132	220
INGENIERÍA Y ARQUITECTURA		
Eficiencia Energética y Arquitectura Bioclimática	5	6
Total Máster	5	6
TOTAL INGENIERÍA Y ARQUITECTURA	5	6

Anexo c. 5 Detalle los másteres de las Universidades Privadas y de la Iglesia Católica



UNIVERSIDAD CAMILO JOSÉ CELA. ENSEÑANZAS DE MÁSTER (CONT.)

Denominación Máster Oficial	Matrícula Total 2014-2015	Matrícula Total 2015-2016
CENTROS ADSCRITOS	347	905
CIENCIAS SOCIALES Y JURÍDICAS		
BUREAU VERITAS CENTRO UNIVERSITARIO		
Elearning y Tecnología Educativa	43	63
Gestión de la Prevención de Riesgos Laborales, la Excelencia, el Medio Ambiente y la Responsabilidad Corporativa	99	140
Gestión de la Seguridad Alimentaria	58	60
Logística Integral y Comercio Internacional	39	
Responsabilidad Corporativa	19	8
Total Máster	219	310
CELA OPEN INSTITUTE		
Administración, Dirección y Organización de Empresas-MBA	31	123
Gestión y Dirección de Marketing Global y Nuevos Mercados	16	39
Negocios Internacionales	20	33
Recursos Humanos y Relaciones Laborales	51	141
Prevención de Riesgos Laborales	10	254
Total Máster	128	590
TOTAL CC. SOCIALES Y JURÍDICAS	347	900
INGENIERÍA Y ARQUITECTURA		
CENTRO UNIVERSITARIO TECNOLOGÍA Y ARTE DIGITAL (U-TAD)		
Computación Gráfica y Simulación		5
Total Máster		5
TOTAL INGENIERÍA Y ARQUITECTURA		5
TOTAL UNIVERSIDAD	1.285	2.268
CENTROS PROPIOS	938	1.363
CENTRO ADSCRITOS	347	905

Anexo c. 5 Detalle los másteres de las Universidades Privadas y de la Iglesia Católica



UNIVERSIDAD EUROPEA DE MADRID. ENSEÑANZAS DE MÁSTER

Denominación Máster Oficial	Matrícula Total 2014-2015	Matrícula Total 2015-2016
CIENCIAS SOCIALES Y JURÍDICAS		
Abogacía	54	76
Actividad Física y Salud	16	16
Comercio y Relaciones Económicas Internacionales	11	14
Comunicación y Periodismo Deportivo	17	24
Derecho Deportivo	19	25
Dirección de Empresas - MBA	144	128
Dirección de Entidades Deportivas MBA	122	137
Dirección y Gestión Hotelera Internacional (Degree In International Hotel Management)	16	0
Dirección y Gestión de Recursos Humanos	1	
Educación Bilingüe	0	20
Educación Universitaria	24	
Formación del Profesorado de E.S.O., Bachillerato, F.P., Enseñanzas de Idiomas y	234	273
Enseñanzas Deportivas		
Marketing Deportivo	28	50
Marketing y Comunicación	16	13
Periodismo Digital y Redes Sociales	20	20
Política Exterior y Diplomacia	5	0
Prevención de Riesgos Laborales	8	73
Valoraciones Inmobiliarias, Tasaciones y Peritaje Judicial	12	12
Total Máster	722	906
TOTAL CC. SOCIALES Y JURÍDICAS	722	906
CIENCIAS DE LA SALUD		
Córnea y Lentes de Contacto	8	0
Dirección y Gestión de Enfermería	22	36
Endodoncia Avanzada	13	14
Entrenamiento y Nutrición Deportiva	39	41
Espondiloartritis Y Enfermedades Relacionadas	21	
Fisioterapia Deportiva	40	40
Fisioterapia Neurológica para el Paciente Adulto	11	0
Fisioterapia Neurológica: Técnicas de Valoración y Tratamiento	20	
Gestión y Planificación Sanitaria para Directivos de la Salud	41	
Implantología Oral Avanzada	12	13
Odontopediatría	6	0
Ortodoncia Avanzada	17	18
Periodoncia Avanzada	11	
Podología Clínica y Cirugía Podológica Avanzada	11	0
Prótesis e Implantoprótesis y Estética Dental	11	12
Psicología General Sanitaria	87	190
Técnicas Avanzadas en Fisioterapia para la Mujer	12	8
Terapia Manual Ortopédica en el Tratamiento del Dolor	34	36
Trastornos del Comportamiento Alimentario y Obesidad	15	17
Urgencias, Emergencias y Críticos en Enfermería	50	55
Total Máster	388	573
TOTAL CC. DE LA SALUD	388	573

Anexo c. 5 Detalle los másteres de las Universidades Privadas y de la Iglesia Católica



UNIVERSIDAD EUROPEA DE MADRID. ENSEÑANZAS DE MÁSTER (CONT.)

Denominación Máster Oficial	Matrícula Total 2014-2015	Matrícula Total 2015-2016
INGENIERÍA Y ARQUITECTURA		
Análisis de Grandes Cantidades de Datos - Mbi / Big Data Analytics - Mbi	15	
Arquitectura	0	2
Dirección Patrimonial y Gestión Integrada en Servicios, Instalaciones y Estructuras (Facility Management)	11	13
Edificación Eficiente y Rehabilitación Energética y Medioambiental	12	0
Energías Renovables	11	13
Gestión de Edificación y Construcción - Construction Management MBA	19	39
Gestión de Infraestructuras y Sistemas Ferroviarios	9	
Gestión de Proyectos de Edificación (Project Management)	15	0
Gestión de Proyectos Internacionales de Ingeniería	8	0
Gestión Integral de Tecnologías de la Información	22	0
Gestión Internacional de Proyectos de Edificación y Construcción	20	
Ingeniería de Caminos, Canales y Puertos	31	40
Ingeniería de la Automoción	11	
Ingeniería de Organización, Dirección de Proyectos y Empresas	42	
Ingeniería de Telecomunicación	33	35
Ingeniería en Organización Industrial	16	0
Ingeniería Industrial	99	103
Instalaciones. Eficiencia, Calificación y Auditoría Energética	13	0
Nuevos Dispositivos Móviles-Mbi (New Mobile Devices - Mbi)	8	0
Patología, Peritación y Rehabilitación Sostenible del Patrimonio	17	13
Proyectos Integrados de Arquitectura	10	6
Seguridad de las Tecnologías de la Información y las Comunicaciones	25	23
Sostenibilidad y Rehabilitación Energética	12	
Total Máster	350	396
TOTAL INGENIERÍA Y ARQUITECTURA	350	396
TOTAL UNIVERSIDAD	1.460	1.875

Anexo c. 5 Detalle los másteres de las Universidades Privadas y de la Iglesia Católica



UNIVERSIDAD FRANCISCO DE VITORIA. ENSEÑANZAS DE MÁSTER (CONT.)

Denominación Máster Oficial	Matrícula Total 2014-2015	Matrícula Total 2015-2016
Humanidades	41	39
Total Máster	41	39
TOTAL ARTES Y HUMANIDADES	41	39
CIENCIAS SOCIALES Y JURÍDICAS		
Abogacía	147	216
Acción Política, Fortalecimiento Institucional y Participación Ciudadana		12
Banca y Finanzas		12
Dirección de Empresas. MBA		16
Dirección de Empresas. MBA Executive	338	385
Dirección y Gestión para la Calidad de Centros Educativos	238	266
Prevención de Riesgos Laborales	991	868
Producción y Realización en Radio y Televisión	11	15
Profesor de ESO y Bachillerato, FP y Enseñanza de Idiomas	123	124
Tecnologías de Análisis de Fuentes Abiertas	10	
Total Máster	1.848	1.924
TOTAL CIENCIAS SOCIALES Y JURÍDICAS	1.848	1.924
CIENCIAS DE LA SALUD		
Terapias Avanzadas e Innovación Biotecnológica	14	24
Total Máster	14	24
TOTAL CIENCIAS DE LA SALUD	14	24
TOTAL UNIVERSIDAD	1.903	1.987

Anexo c. 5 Detalle los másteres de las Universidades Privadas y de la Iglesia Católica



UNIVERSIDAD PONTIFICIA COMILLAS. ENSEÑANZAS DE MÁSTER

Denominación Máster Oficial	Matrícula Total 2014-2015	Matrícula Total 2015-2016
ARTES Y HUMANIDADES		
Bioética	1	18
Filosofía: Humanismo y Trascendencia	10	6
Interpretación de Conferencias	15	8
Traducción Jurídico-Financiera	3	0
Total Máster	29	32
TOTAL ARTES Y HUMANIDADES	29	32
CIENCIAS SOCIALES Y JURÍDICAS		
Acceso a la Abogacía	167	191
Acceso a la Abogacía y Master en Derecho de la Empresa	0	62
Acceso a la Abogacía - Propiedad Intelectual	11	31
Administración de Empresas (MBA)	25	94
Auditoría de Cuentas y Contabilidad Superior	268	525
Asuntos Internacionales: Economía, Política y Derecho	34	33
Business Administration (MBA)	42	0
Cooperación Internacional al Desarrollo	50	46
Dirección Ejecutiva de Empresas (Executive MBA)	49	51
Derecho de la Empresa	13	0
Derecho Internacional y Europeo de los Negocios (International and European Business Law)	20	15
Finanzas	83	48
Gestión de Riesgos Financieros	17	12
Investigación en Economía y Empresa	14	0
Investigación sobre Familia: Perspectivas Psicológicas, Educativas y Sociales	3	0
Marketing	27	22
Migraciones Internacionales Contemporáneas	19	23
Profesor de Educación Secundaria Obligatoria y Bachillerato	31	34
Propiedad Intelectual	17	0
Recursos Humanos	60	60
Supervisión de Entidades de Crédito	24	0
Tributación y Fiscalidad Internacional	14	0
Total Máster	988	1.247
TOTAL CC. SOCIALES Y JURÍDICAS	988	1.247
CIENCIAS DE LA SALUD		
Biomecánica y Fisioterapia Deportiva	2	17
Cuidados Paliativos	18	20
Psicología de la Salud y Práctica Clínica	1	0
Psicología General Sanitaria	115	138
Total Máster	136	175
TOTAL CC. DE LA SALUD	136	175

Anexo c. 5 Detalle los másteres de las Universidades Privadas y de la Iglesia Católica



UNIVERSIDAD PONTIFICIA COMILLAS. ENSEÑANZAS DE MÁSTER (CONT.)

Denominación Máster Oficial	Matrícula Total 2014-2015	Matrícula Total 2015-2016
INGENIERÍA Y ARQUITECTURA		
Ingeniería de Sistemas Ferroviarios	32	0
Ingeniería de Telecomunicación	7	18
Ingeniería de Telecomunicación - Administración de Empresas (MBA)	2	8
Ingeniería Industrial	78	190
Ingeniería Industrial - Administración de Empresas (MBA)	34	86
Ingeniería Industrial - Investigación en Modelado de Sistemas de Ingeniería/in Research in Engineering Systems Modeling	3	5
Ingeniería Industrial - Sector Eléctrico/ Master in the Electric Power Industry	5	14
Ingeniería Industrial - Sistemas Ferroviarios	2	2
Investigación en Modelado de Sistemas de Ingeniería	15	13
Sector Eléctrico / Research in Engineering Systems Modeling	51	36
Sistemas Ferroviarios		31
Total Máster	229	403
TOTAL INGENIERÍA Y ARQUITECTURA	229	403
TOTAL UNIVERSIDAD	1.382	1.857

Anexo c. 5 Detalle los másteres de las Universidades Privadas y de la Iglesia Católica



UNIVERSIDAD SAN PABLO CEU. ENSEÑANZAS DE MÁSTER

Denominación Máster Oficial	Matrícula Total 2014-2015	Matrícula Total 2015-2016
ARTES Y HUMANIDADES		
Comunicación de Moda y Belleza	16	33
Radio	23	25
Reportalismo e Investigación Periodística para Televisión	17	14
Total Máster	56	72
TOTAL ARTES Y HUMANIDADES	56	72
CIENCIAS SOCIALES Y JURÍDICAS		
Acceso a la Profesión de Abogado	103	120
Auditoría de Cuentas	17	135
Comunicación Corporativa	17	31
Comunicación Multimedia	27	20
Dirección de Empresas (MBA)	11	0
Derecho Internacional de los Negocios	23	8
Diseño Gráfico de la Comunicación	34	40
Edición, Producción y Nuevas Tecnologías Periodísticas	22	24
Formación para Profesor de Educación Secundaria Obligatoria y Bachillerato	122	102
Gestión de Empresas Aéreas y Aeroportuarias	29	16
Insolvencia Empresarial	7	0
Mercados Financieros y Gestión de Patrimonios	15	19
Periodismo Cultural	14	18
Prevención de Riesgos Laborales	720	208
Producción de Televisión	16	14
Protección de Datos, Transparencia y Acceso a la Información	11	12
Relaciones Internacionales	28	33
Relaciones Públicas y Organización de Eventos	6	10
Trade Marketing y Comercio Electrónico	5	
Unión Europea	10	13
Total Máster	1.232	828
TOTAL CC. SOCIALES Y JURÍDICAS	1.232	828

Anexo c. 5 Detalle los másteres de las Universidades Privadas y de la Iglesia Católica



UNIVERSIDAD SAN PABLO CEU. ENSEÑANZAS DE MÁSTER (CONT.)

Denominación Máster Oficial	Matriculación Total 2014-2015	Matriculación Total 2015-2016
INGENIERÍA Y ARQUITECTURA		
Ingeniería de Sistemas Ferroviarios	32	0
Ingeniería de Telecomunicación	7	18
Ingeniería de Telecomunicación - Administración de Empresas (MBA)	2	8
Ingeniería Industrial	78	190
Ingeniería Industrial - Administración de Empresas (MBA)	34	86
Ingeniería Industrial - Investigación en Modelado de Sistemas de Ingeniería/in Research in Engineering Systems Modeling	3	5
Ingeniería Industrial - Sector Eléctrico/ Master in the Electric Power Industry	5	14
Ingeniería Industrial - Sistemas Ferroviarios	2	2
Investigación en Modelado de Si stemas de Ingeniería	15	13
Sector Eléctrico / Research in Engineering Systems Modeling	51	36
Sistemas Ferroviarios	31	
Total Máster	229	403
TOTAL INGENIERÍA Y ARQUITECTURA	229	403
TOTAL UNIVERSIDAD	1.382	1.857

Anexo c. 5 Detalle los másteres de las Universidades Privadas y de la Iglesia Católica



CENTRO ADSCRITO DE I.E. UNIVERSITY. ENSEÑANZAS DE MÁSTER

Denominación Máster Oficial	Matrícula Total 2014-2015	Matrícula Total 2015-2016
CIENCIAS SOCIALES Y JURÍDICAS		
Abogacía	107	181
Asesoría Fiscal de Empresas	59	85
Asesoría Jurídica de Empresas	191	165
Asesoría Jurídica Internacional (International LLM)	23	20
Dirección de Empresas (Business Administration-MBA)	153	168
Dirección Internacional de Empresas (International Business Administration-IMBA)	167	208
Gestión (Management-MIM)	139	155
Gestión del Diseño Arquitectónico	7	7
Investigación de Mercados y Comportamiento del Consumidor (Market Research and Consumer Behavior)	12	16
Relaciones Internacionales	7	10
Total Máster	865	1.015
TOTAL CC. SOCIALES Y JURÍDICAS	865	1.015
TOTAL UNIVERSIDAD	865	1.015

Anexo c. 5 Detalle los másteres de las Universidades Privadas y de la Iglesia Católica



Anexo c.6 Universidades no presenciales

UNIVERSIDAD A DISTANCIA DE MADRID (UDIMA).MATRÍCULA TOTAL

Ciclo	Area /Titulación	Matrícula Total 2014/2015	Matrícula Total 2015/2016
ARTES Y HUMANIDADES			
G	Historia	82	94
G	Humanidades	22	12
Total Grado		104	106
TOTAL ARTES Y HUMANIDADES		104	106
CIENCIAS SOCIALES Y JURÍDICAS			
G	Administración y Dirección Empresas	302	294
G	Ciencias del Trabajo y Recursos Humanos	269	281
G	Criminología	415	394
G	Derecho	390	362
G	Economía	56	60
G	Empresas y Actividades Turísticas	48	41
G	Magisterio de Educación Infantil	159	204
G	Magisterio de Educación Primaria	153	199
G	Marketing	19	47
G	Periodismo	254	239
G	Publicidad y Relaciones Públicas	14	34
Total Grado		2.079	2.155
Total Máster		2.760	2.531
TOTAL CIENCIAS SOCIALES Y JURÍDICAS		4.839	4.686
CIENCIAS DE LA SALUD			
G	Psicología	304	299
Total Grado		304	299
Total Máster		273	262
TOTAL CIENCIAS DE LA SALUD		577	561
INGENIERÍA Y ARQUITECTURA			
G	Ingeniería Informática	203	196
G	Ingeniería de Organización Industrial	276	300
G	Ingeniería de Tecnologías y Servicios de Telecomunicación	10	35
Total Grado		489	531
Total Máster		78	80
TOTAL INGENIERÍA Y ARQUITECTURA		567	611
TOTAL UNIVERSIDAD		6.087	5.964
Total Grado		2.976	3.091
Total Máster		3.111	2.873



UNIVERSIDAD A DISTANCIA DE MADRID (UDIMA).MATRÍCULA TOTAL

Ciclo	Area /Titulación	Matriculación Total 2014/2015	Matriculación Total 2015/2016
ARTES Y HUMANIDADES			
L	Filología Hispánica	43	19
L	Filología Inglesa	49	22
L	Filosofía	20	8
L	Historia	165	32
Total Ciclo Largo		277	81
G	Antropología Social y Cultural	713	719
G	Estudios Ingleses: Lengua, Literatura y Cultura	1.317	1.239
G	Filosofía	830	884
G	Geografía e Historia	2.157	2.154
G	Historia del Arte	2.405	2.398
G	Lengua y Literatura Españolas	873	882
Total Grado		8.295	8.276
Total Máster		270	405
TOTAL ARTES Y HUMANIDADES		8.842	8.762
CC. SOCIALES Y JURÍDICAS			
L	Admón. y Dirección de Empresas	136	55
L	CC. Políticas	34	13
L	Derecho	554	270
L	Economía	36	14
L	Pedagogía	58	19
L	Psicología	131	63
L	Sociología	33	15
Total Ciclo Largo		982	449
C	CC. Empresariales	27	1
C	Turismo	35	2
C	Trabajo Social	44	5
Total Ciclo Corto		106	8
G	Admón. y Dirección de Empresas	3.871	3.504
G	Ciencias Jurídicas y de las Administraciones Públicas	310	347
G	Ciencia Política y de la Administración	859	780
G	Derecho	3.951	4.025
G	Economía	1.184	1.202
G	Educación Social	902	830
G	Pedagogía	737	730
G	Sociología	547	537
G	Trabajo Social	1.255	1.285
G	Turismo	1.067	1.004
Total Grado		14.683	14.244
Total Máster		1.427	1.354
TOTAL CC. SOCIALES Y JURÍDICAS		17.198	16.055

Anexo c. 6 Universidades no Presenciales



UNED - CENTROS ASOCIADOS DE MADRID Y MADRID SUR. MATRÍCULA TOTAL

Ciclo	Area /Titulación	Matrícula Total 2014/2015	Matrícula Total 2015/2016
CIENCIAS			
L	CC. Ambientales	60	12
L	CC. Físicas	62	25
L	CC. Matemáticas	23	8
L	CC. Químicas	24	10
Total Ciclo Largo		169	55
G	Ciencias Ambientales	715	698
G	Física	489	532
G	Matemáticas	483	578
G	Química	437	451
Total Grado		2.124	2.259
Total Máster		78	63
TOTAL CIENCIAS		2.371	2.377
CIENCIAS DE LA SALUD			
G	Psicología	7.477	7.301
Total Grado		7.477	7.301
Total Máster		0	129
TOTAL CIENCIAS DE LA SALUD		7.477	7.430
INGENIERÍA Y ARQUITECTURA			
L	Ingeniero en Informática	26	0
L	Ingeniero Industrial	118	63
Total Ciclo Largo		144	63
C	Ing. Técnico, en Informática de Gestión	11	4
C	Ing. Técnico, en Informática de Sistemas	27	0
Total Ciclo Corto		38	4
G	Ingeniería Eléctrica	216	181
G	Ingeniería en Electrónica Industrial y Automática	335	292
G	Ingeniería en Tecnologías de la Información	451	344
G	Ingeniería en Tecnologías Industriales	223	208
G	Ingeniería Informática	1.173	1.087
G	Ingeniería Mecánica	487	435
Total Grado		2.885	2.547
Total Máster		301	287
TOTAL INGENIERÍA Y ARQUITECTURA		3.368	2.901
TOTAL UNIVERSIDAD		39.256	37.525
Total Ciclo Largo		1.572	648
Total Ciclo Corto		144	12
Total Grado		35.464	34.627
Total Máster		2.076	2.238

Anexo c. 6 Universidades no Presenciales



Anexo c.7 Detalle de los Másteres de las universidades no presenciales

UNIVERSIDAD A DISTANCIA DE MADRID (UDIMA). ENSEÑANZAS DE MÁSTER

Denominación Máster Oficial	Matrícula Total 2014-2015	Matrícula Total 2015-2016
CIENCIAS SOCIALES Y JURÍDICAS		
Análisis e Investigación Criminal	13	
Asesoría Jurídica de Empresas	174	165
Asesoría Jurídico-Laboral	137	92
Auditoría de Cuentas	128	101
Banca y Asesoría Financiera	68	63
Comunicación Digital	29	14
Derecho Ambiental	26	12
Dirección Comercial y Marketing	60	51
Dirección de Empresas (MBA)	128	50
Dirección de Empresas Hoteleras	15	14
Dirección de Negocios Internacionales	62	37
Dirección Económico-Financiera	270	230
Dirección y Gestión Contable	70	74
Dirección y Gestión de Centros Educativos	5	28
Dirección y Gestión de Recursos Humanos	220	206
Diseño, Creación, Producción y Gestión de Proyectos Audiovisuales	6	1
Educación y Nuevas Tecnologías	122	111
Estudios Avanzados de Derecho Financiero y Tributario	7	12
Formación del Profesorado de Educación Secundaria	183	188
Fiscalidad Internacional	19	21
Gestión Integrada de Prevención, Calidad y Medio Ambiente	20	12
Marketing Digital y Social Media	59	37
Mercado del Arte	19	15
Planificación y Gestión Turística	5	2
Práctica de la Abogacía	113	292
Prevención de Riesgos Laborales	114	114
Seguridad, Defensa y Geoestrategia	32	26
Tributación/Asesoría Fiscal	669	550
Total Máster	2.760	2.531
TOTAL CC. SOCIALES Y JURÍDICAS	2.760	2.531
CIENCIAS DE LA SALUD		
Gerontología Psicosocial	15	15
Gestión Sanitaria	203	112
Psicología General Sanitaria	55	135
Total Máster	273	262
TOTAL CC. DE LA SALUD	273	262
INGENIERÍA Y ARQUITECTURA		
Arquitectura del Software	45	42
Energías Renovables y Eficiencia Energética	33	38
Total Máster	78	80
TOTAL INGENIERÍA Y ARQUITECTURA	78	80
TOTAL UNIVERSIDAD	3.111	2.873



UNED. CENTROS ASOCIADOS DE MADRID Y MADRID-SUR. ENSEÑANZAS DE MÁSTER

Denominación Máster Oficial	Matrícula Total 2014-2015	Matrícula Total 2015-2016
ARTES Y HUMANIDADES		
Análisis Gramatical y Estilístico del Español	9	8
Ciencia del Lenguaje y Lingüística Hispánica	30	32
El Mundo Clásico y su Proyección en la Cultura Occidental	2	15
Elaboración de Diccionarios y Control de Calidad del Léxico Español	23	8
Estudios Franceses y Francófonos	7	7
Estudios Literarios y Culturales Ingleses y su Proyección Social		8
Fi losofía Teórica y Práctica	4	94
Formación e Investigación Literaria y Teatral en el Contexto Europeo	95	19
Formación de Profes ores de Español como Segunda Lengua	15	56
Investigación Antropológica y sus Aplicaciones	21	19
La España Contemporánea en el Contexto Internacional	44	38
Lingüística Inglesa Aplicada	75	9
Literaturas Hispánicas (Catalana, Gallega y Vasca) en Contexto Euro	10	3
Métodos y Técnicas Avanzadas de Investigación Histórica, Artística y Geográfica	68	64
Tecnologías de la Información y la Comunicación en la Enseñanza y Tratamiento de Lenguas	29	25
Total Máster	432	405
TOTAL ARTES Y HUMANIDADES	432	405
CIENCIAS SOCIALES Y JURÍDICAS		
Acceso a la Abogacía	104	179
Acceso a la Procuraduría	15	23
Administración Sanitaria	13	24
Comunicación Audiovisual de Servicio Público	9	13
Comunicación, Cultura, Sociedad y Política	16	19
Comunicación y Educación en la Red	45	43
Cooperación Policial en Europa / Policing in Europe	30	
Derecho de Familia y Si stemas Hereditarios	14	13
Derechos de Seguros	22	11
Derechos Fundamentales	40	40
Derechos Humanos	30	33
Dirección Pública, Hacienda Pública, Políticas Públicas y Tributación	3	10
Estrategias y Tecnologías para la Función Docente en la Sociedad Multicultural	19	19
Euro-Latinoamericano en Educación Intercultural	229	17
Formación del Profes orado de Educación Secundaria Obligatoria y Bachillerato	84	251
Gestión de Contratos y Programas en el Sector Público, con especial aplicación al ámbito de la Defensa	46	60
Innovación e Investigación en Educación	26	38
Intervención de la Administración en la Sociedad	8	22
Intervención Educativa en Contextos Sociales	21	14
Investigación en Derecho de la Cultura	69	14
Investigación en Economía	86	71
Los Retos de la Paz, la Seguridad y la Defens a	7	60
Memoria y Crítica de la Educación	8	8
Orientación Profes ional	6	12
Política y Democracia	20	31

Anexo c. 7 Detalle de los másteres de las Universidades no Presenciales



UNED. CENTROS ASOCIADOS DE MADRID Y MADRID-SUR. ENSEÑANZAS DE MÁSTER (CONT.)

Denominación Máster Oficial	Matrícula Total 2014-2015	Matrícula Total 2015-2016
CIENCIAS SOCIALES Y JURÍDICAS		
Políticas Sociales y Dependencia		5
Problemas Sociales	40	33
Prevención de Riesgos Laborales	9	13
Protocolo	15	24
Seguridad	63	63
Sostenibilidad y Responsabilidad Social Corporativa (UNED-UJI)	62	69
Trabajo Social, Estado del Bienestar y Metodologías de Intervención Geográfica	12	20
Tratamiento Educativo de la Diversidad	12	23
Unión Europea	52	49
Total Máster	1.205	1.354
TOTAL CC. SOCIALES Y JURÍDICAS	1.205	1.354
CIENCIAS		
Ciencia y Tecnología de Polímeros	1	0
Ciencia y Tecnología Química	42	41
Física de Sistemas Complejos	13	15
Matemáticas Avanzadas	8	7
Total Máster	64	63
TOTAL CIENCIAS	64	63
CIENCIAS DE LA SALUD		
Física Médica	14	10
Intervención Psicológica en el Desarrollo y la Educación	8	8
Investigación en Psicología	86	68
Metodología de las Ciencias del Comportamiento y de la Salud	22	18
Psicología General Sanitaria		25
Total Máster	130	129
TOTAL CIENCIAS DE LA SALUD	130	129
INGENIERÍA Y ARQUITECTURA		
Comunicación, Redes y Gestión de Contenidos	28	12
Ingeniería Avanzada de Fabricación	35	22
Ingeniería de Sistemas y de Control	48	38
Ingeniería del Diseño	8	7
Ingeniería Industrial	39	81
Inteligencia Artificial Avanzada: Fundamentos, Métodos y Aplicaciones	38	33
Investigación en Ingeniería de Software y Sistemas Informáticos	11	33
Investigación en Ingeniería Eléctrica, Electrónica y Control Industrial	35	13
Investigación en Tecnologías Industriales	32	21
Lenguajes y Sistemas Informáticos	19	14
Sistemas Electrónicos de Información y Comunicación (Information and Communication Electronics Systems)	8	13
Total Máster	301	287
TOTAL INGENIERÍA Y ARQUITECTURA	301	287
TOTAL UNIVERSIDAD	2.002	2.238

Anexo c. 7 Detalle de los másteres de las Universidades no Presenciales





Edición digital en formato pdf que recoge los datos del proceso de ingreso y matriculación de los alumnos de las universidades de la Comunidad de Madrid, tanto de las públicas (Alcalá, Autónoma, Carlos III, Complutense, Politécnica y Rey Juan Carlos), como de las privadas (Alfonso X El Sabio, Antonio de Nebrija, Camilo José Cela, Europea de Madrid, Francisco de Vitoria, Pontificia Comillas, Udimma y San Pablo CEU), incluyendo, a su vez, el Centro Asociado de la UNED en Madrid.

El ámbito temporal se centra, en primera instancia, en el curso académico 2015-2016, y, en segundo lugar, en el proceso evolutivo observado en los últimos cinco cursos. Siguiendo con la línea habitual de los informes referentes a los cursos anteriores, la información se estructura en tres apartados con sus correspondientes anexos de tablas estadísticas: proceso general, distrito abierto, matrícula total. Destinatarios: estudiantes, profesores, personal investigador, público de las universidades de la Comunidad de Madrid y demás instituciones.



Comunidad de Madrid

CONSEJERÍA DE EDUCACIÓN,
JUVENTUD Y DEPORTE

Dirección General de Universidades