

BOLETÍN EPIDEMIOLÓGICO

de la Comunidad de Madrid

10.

INFORMES:

**- Morbilidad hospitalaria.
Comunidad de Madrid, 2007.**



Servicio de Epidemiología
ISSN 1695 - 7059







BOLETÍN EPIDEMIOLÓGICO


de la Comunidad de Madrid

10

Índice

INFORMES:

	- Morbilidad hospitalaria. Comunidad de Madrid, 2007.	3
	- EDO. Semanas 40 a 44 (del 28 de septiembre al 1 de noviembre de 2008)	54
	- Brotes Epidémicos. Semanas 40 a 44, 2008.	55
	- Red de Médicos Centinela. Semanas 40 a 44, 2008.	56

**INFORME:****MORBILIDAD HOSPITALARIA
COMUNIDAD DE MADRID, 2007**

Lucía Díez-Gañán, Belén Zorrilla Torras.

Servicio de Epidemiología. Sección de Vigilancia de las Enfermedades No Transmisibles

INTRODUCCIÓN

El Conjunto Mínimo Básico de Datos (CMBD) es una base de datos clínicos y administrativos que proceden de la historia clínica y se obtienen al alta del paciente. En España, el Consejo Interterritorial del Sistema Nacional de Salud aprobó en 1987 la implantación del CMBD (“Conjunto Mínimo Básico de Datos al Alta Hospitalaria”), en todo el territorio, formado por 14 ítems de acuerdo con la recomendación de la comisión europea.

En la Comunidad de Madrid, el CMBD está regulado por el Decreto 89/1999 de 10 de Junio y registra, además de los ítems incluidos en el CMBD del Sistema Nacional de Salud, relativos a las altas generadas por episodios clínicos en régimen de internamiento (acuerdo 5/14-12-97 del Consejo Interterritorial del Sistema Nacional de Salud, adoptado en su sesión plenaria de 14 de Diciembre de 1997), los episodios por procedimientos quirúrgicos realizados en régimen ambulatorio (en los centros con internamiento o en aquellos sin internamiento que están autorizados para realizar este tipo de intervenciones, dada la tendencia actual a realizar ambulatoriamente ciertos procedimientos quirúrgicos que anteriormente requerían internamiento). De ahí que la denominación exacta de este sistema de información en la región de Madrid sea “Conjunto Mínimo Básico de Datos al Alta Hospitalaria y Cirugía Ambulatoria de la Comunidad de Madrid”. Además, en la Comunidad de Madrid, este sistema es de carácter obligatorio para todos los centros o establecimientos sanitarios, públicos o privados, cualquiera que sea su dependencia patrimonial o su adscripción funcional, los cuales han de implantarlo y proporcionar la información como requisito para su autorización (Decreto 110/1997 de 11 de Septiembre, sobre autorización de los centros, servicios y establecimientos sanitarios de la Comunidad de Madrid).

El CMBD consigna sistemáticamente una serie de variables mínimas para cada uno de los episodios atendidos (ingresos y procedimientos quirúrgicos ambulatorios), que incluyen datos sobre el paciente, su proceso asistencial y la institución o instituciones que lo atendieron. Concebido con fines administrativos (planificación, evaluación y gestión de los servicios sanitarios), el CMBD permite obtener una estimación de la morbilidad hospitalaria, indicador a su vez del patrón de morbilidad presente.

En este informe se presentan los resultados del análisis de los episodios en régimen de internamiento registrados en el CMBD de la Comunidad de Madrid en el año 2007, para conocer el patrón de morbilidad en esta región.

MATERIAL Y MÉTODOS

Los datos proceden del fichero autorizado de datos de carácter personal del registro del Conjunto Mínimo Básico de Datos de Altas Hospitalarias y Cirugía Ambulatoria de la Comunidad de Madrid del año 2007, que incluye los ingresos hospitalarios y procedimientos quirúrgicos ambulatorios que se han producido en los establecimientos sanitarios de la Comunidad de Madrid desde el 1 de Enero de 2007 hasta el 31 de Diciembre de 2007.

Para estudiar el patrón de morbilidad de la Comunidad de Madrid se han considerado sólo los episodios registrados en los centros sanitarios con internamiento (altas o ingresos hospitalarios: episodios de hospitalización iniciados con una orden de ingreso y que producen alta en una cama de hospitalización por curación, fallecimiento, traslado, alta voluntaria, fuga u otra circunstancia en cualquier hospital de la Comunidad de Madrid) en sujetos con residencia en la Comunidad de Madrid. Se han excluido, por tanto, los procedimientos de cirugía ambulatoria y todos los episodios en individuos con domicilio en otras regiones distintas de la Comunidad de Madrid.

Se han analizado las causas de morbilidad en el conjunto de la población y por sexo y edad, de acuerdo con la clasificación empleada por el CMBD en el año 2007 para la codificación de los diagnósticos y procedimientos (Novena Revisión de la Clasificación Internacional de Enfermedades, Modificación Clínica, CIE-9-MC). Para ello, se ha considerado sólo el diagnóstico principal consignado.

Para los diecisiete capítulos diagnósticos de la CIE-9-MC se ha examinado la frecuencia absoluta (número de episodios) y relativa (calculando el porcentaje que representa cada capítulo del total de episodios y la tasa bruta, estimada como el número de episodios por cada 1000 habitantes, empleando como denominador la población del Padrón Oficial de la Comunidad de Madrid) y la estancia media (número de días de hospitalización por término medio en cada capítulo). Por último, se han analizado las principales causas de morbilidad, destacando, para el conjunto de hombres y mujeres y para cada grupo de edad y sexo, los seis capítulos que registraron las mayores tasas de morbilidad. Dentro de éstos, las cuatro secciones diagnósticas más frecuentes y, dentro de éstas, las tres categorías diagnósticas que más ingresos originaron (siempre que hubieran registrado, al menos, 10 ingresos). Para las secciones y categorías diagnósticas más frecuentes, además de calcular la tasa bruta, se ha calculado el porcentaje que representan dentro del capítulo correspondiente.

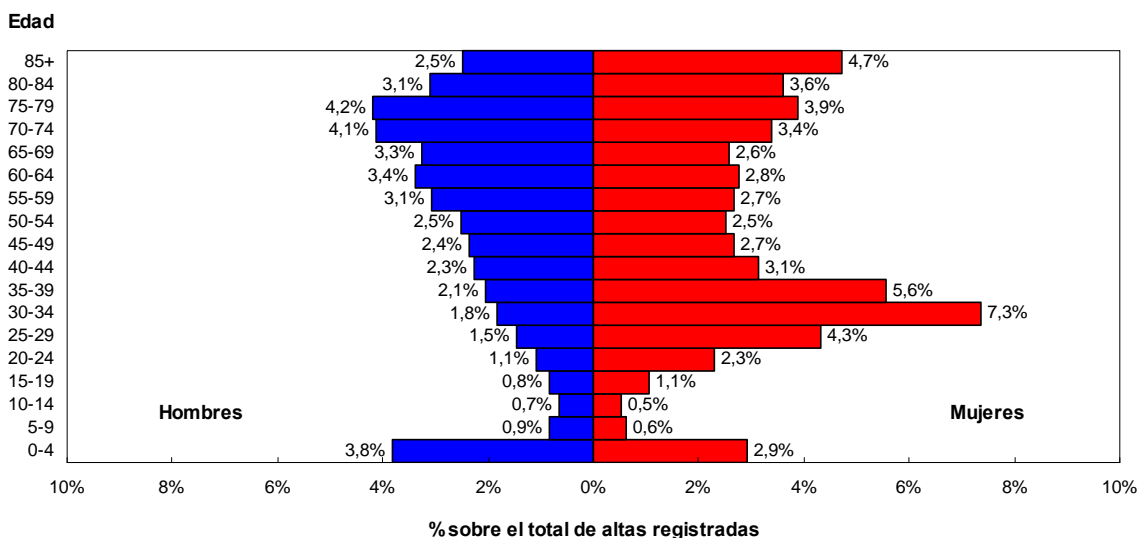
Es muy importante tener en cuenta que la unidad de registro del CMBD es el episodio asistencial y no el sujeto. Esto implica que el número de episodios (altas o ingresos) no es equiparable al número de casos (pacientes), ya que un mismo individuo puede sufrir más de un ingreso en el mismo año.

RESULTADOS:**Ingresos totales**

En el año 2007 se registraron en total 617.930 altas o ingresos hospitalarios en sujetos con residencia en la Comunidad de Madrid. En 147 (0,02%) casos no figuraba el sexo del paciente y en 75 (0,01%) no se registró correctamente el diagnóstico principal. Así, el número de altas hospitalarias con información sobre el sexo, la edad y el diagnóstico principal, en sujetos residentes en la Comunidad de Madrid, registradas en los centros sanitarios de esta región en el año 2007, fue 617.708 (101,57 episodios/1000 habitantes). En hombres se registraron 268.472 altas (43,5% de las altas; 91,08 episodios/1000 hombres) y en mujeres 349.236 (56,5% de las altas; 111,43 episodios/1000 mujeres).

La figura 1 presenta la distribución porcentual de las altas hospitalarias por edad y sexo. Destacó el peso de las mujeres en edad fértil (15-49 años), que representaron el 26,4% de todas las altas, más de la mitad de las cuales se debieron a causas obstétricas, principalmente parto y puerperio (54,9% de las altas en mujeres de 15-49 años). En el resto de los grupos, se registró un mayor porcentaje de ingresos en los hombres que en las mujeres, salvo en los de 80 y más años, en quienes el porcentaje fue mayor en las mujeres.

Figura 1. Distribución de las altas hospitalarias por sexo y edad en la Comunidad de Madrid en el año 2007.



Análisis del CMBD de la Comunidad de Madrid del año 2007. Servicio de Epidemiología. Consejería de Sanidad, 2008.

Ingresos según capítulo diagnóstico

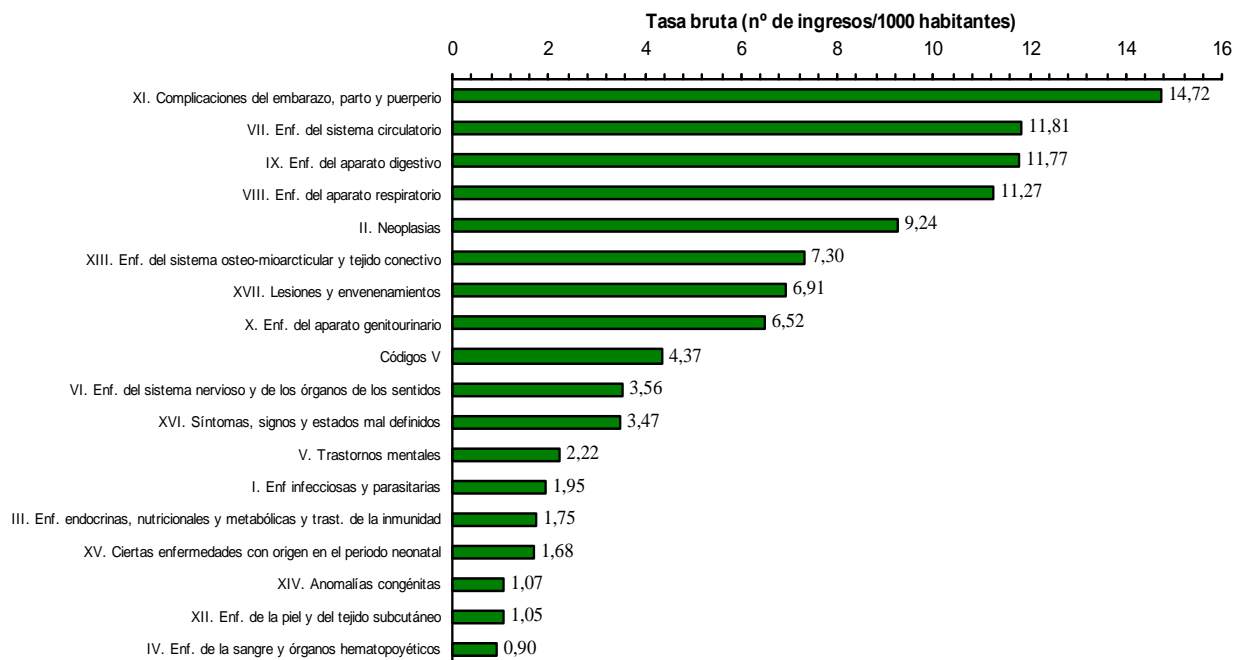
Las tablas 1-3 recogen las altas hospitalarias ocurridas por los distintos capítulos diagnósticos (número, porcentaje, porcentaje acumulado, tasa bruta y estancia media de hospitalización generada en cada capítulo) en total (tabla 1) y por sexo (tablas 2 y 3).

Más de la mitad (57,91%) de los ingresos hospitalarios ocurridos en la población residente en la Comunidad de Madrid en 2007 fueron debidos, por este orden, a cinco causas: complicaciones del embarazo, parto y puerperio (14,49% de los ingresos; 14,72 episodios por cada 1000 habitantes; 54,23 episodios por cada 1000 mujeres en edad fértil -15 a 49 años-), enfermedades del sistema circulatorio (11,63% de los ingresos; 11,81 episodios/1000 habitantes), enfermedades del aparato digestivo (11,59% de los ingresos; 11,77 episodios/1000 habitantes), enfermedades del aparato respiratorio (11,10% de los ingresos; 11,27 episodios/1000 habitantes) y neoplasias (9,10% de los ingresos; 9,24 episodios/1000 habitantes).

Por sexo, en hombres predominaron las enfermedades del aparato digestivo (14,89% de todos los ingresos en hombres; 13,56 episodios/1000 hombres), las enfermedades del aparato respiratorio (14,71% de los ingresos; 13,40 episodios/1000 hombres), las enfermedades del sistema circulatorio (14,01% de los ingresos; 12,76 episodios/1000 hombres) y las neoplasias (10,22% de los ingresos; 9,31 episodios/1000 hombres). Estas cuatro causas representaron, en conjunto, más de la mitad (53,82%) de las altas o ingresos registrados en hombres. Las lesiones y envenenamientos fueron la quinta causa de ingreso en los varones (8,28% de los ingresos; 7,54 episodios/1000 hombres). En mujeres, las cinco principales causas de ingreso fueron las complicaciones del embarazo, parto y puerperio (25,63% de todos los ingresos en mujeres; 28,56 episodios/1000 mujeres; 54,23 episodios/1000 mujeres en edad fértil -15 a 49 años-), las enfermedades del sistema circulatorio (9,80% de los ingresos; 10,92 episodios/1000 mujeres), las enfermedades del aparato digestivo (9,06% de los ingresos; 10,10 episodios/1000 mujeres), las enfermedades del aparato respiratorio (8,33% de los ingresos; 9,28 episodios/1000 mujeres) y las neoplasias (8,24% de los ingresos; 9,18 episodios/1000 mujeres). Las altas por las cuatro primeras causas señaladas supusieron más de la mitad (52,82%) de las altas registradas en mujeres en el año 2007.

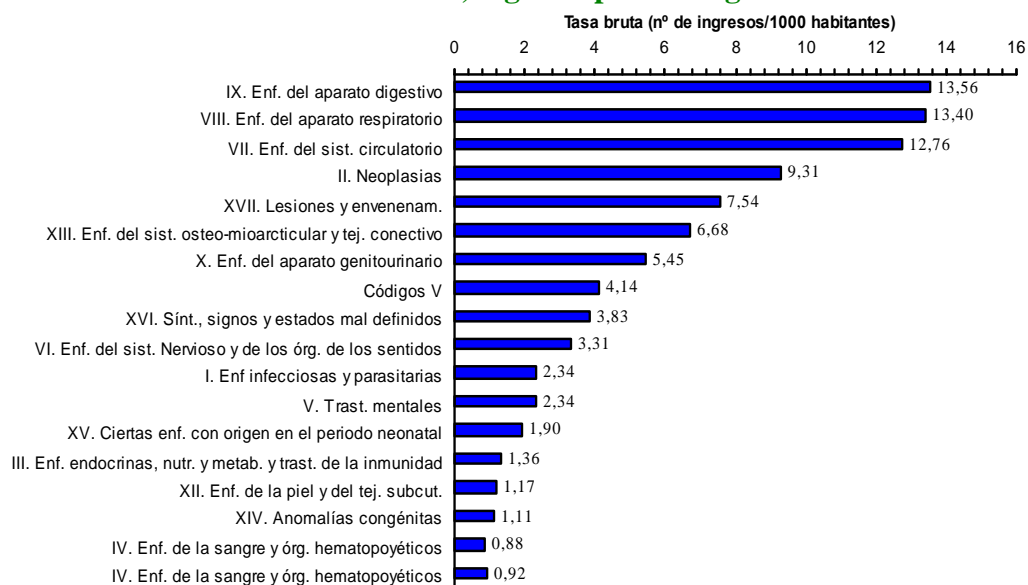
La menor tasa de ingresos, tanto en hombres como en mujeres, se registró para las enfermedades de la sangre y órganos hematopoyéticos (0,90 episodios/1000 habitantes: 0,88 episodios/1000 hombres y 0,92 episodios/1000 mujeres).

Figura 2. Tasa bruta de ingresos hospitalarios registrados en la población de la Comunidad de Madrid en el año 2007, según capítulo diagnóstico. Ambos sexos.



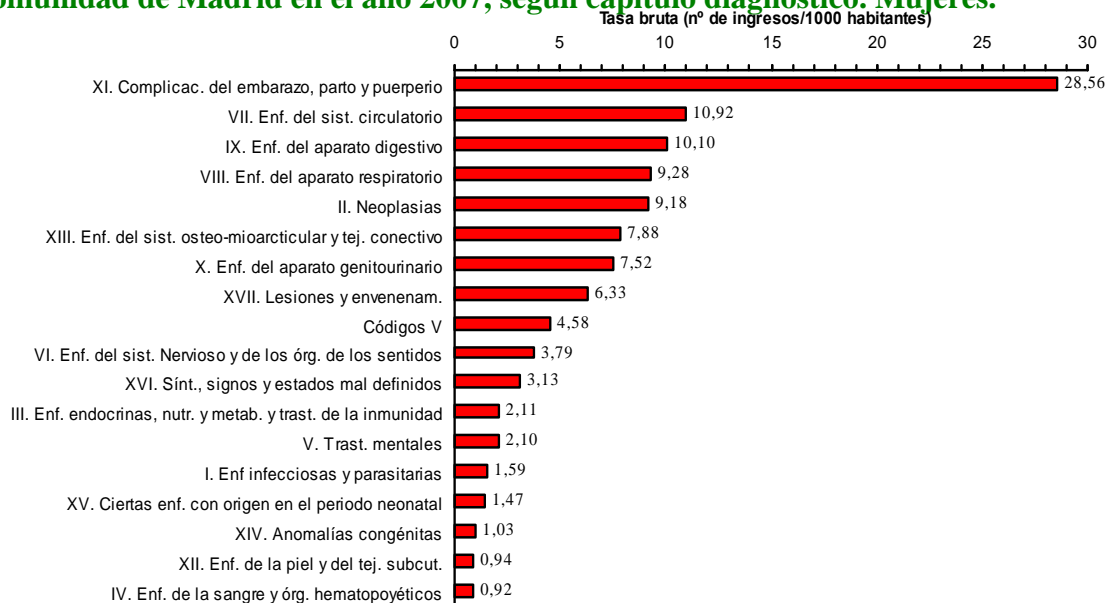
Análisis del CMBD de la Comunidad de Madrid del año 2007. Servicio de Epidemiología. Consejería de Sanidad, 2008.

Figura 3. Tasa bruta de ingresos hospitalarios registrados en la población de la Comunidad de Madrid en el año 2007, según capítulo diagnóstico. Hombres.



Análisis del CMBD de la Comunidad de Madrid del año 2007. Servicio de Epidemiología. Consejería de Sanidad, 2008.

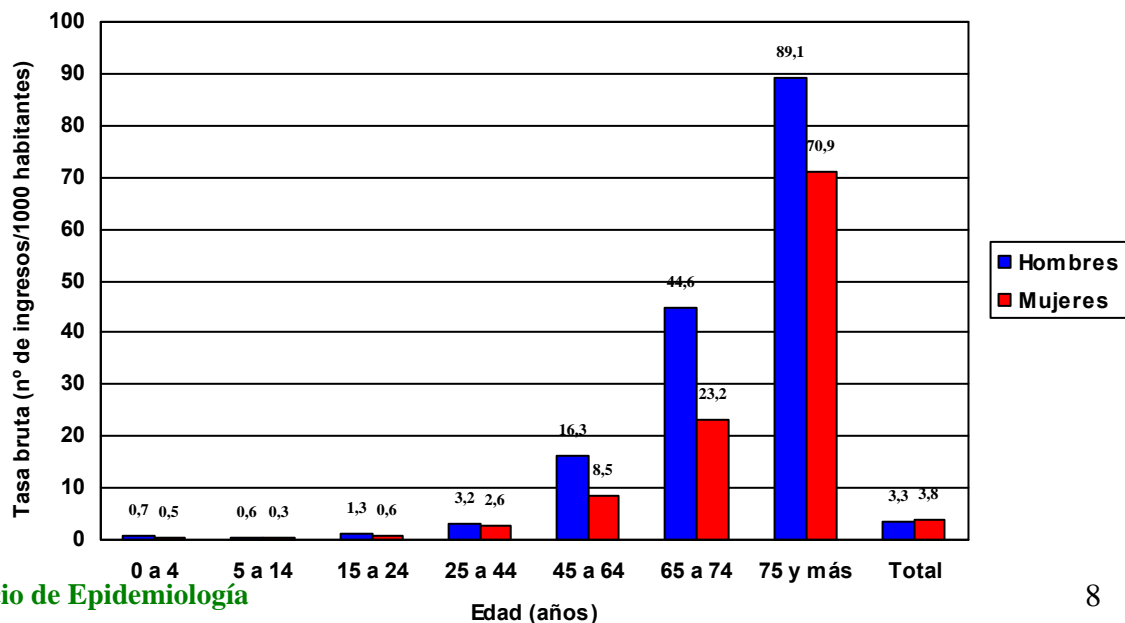
Figura 4. Tasa bruta de ingresos hospitalarios registrados en la población de la Comunidad de Madrid en el año 2007, según capítulo diagnóstico. Mujeres.



Análisis del CMBD de la Comunidad de Madrid del año 2007. Servicio de Epidemiología. Consejería de Sanidad, 2008.

En las figuras 5-10 se presentan las tasas brutas de ingresos hospitalarios por sexo y grupo de edad para las causas más frecuentes de ingreso en hombres y mujeres, exceptuando las relacionadas con el embarazo, parto y puerperio: enfermedades del sistema circulatorio, enfermedades del aparato digestivo, enfermedades del aparato respiratorio y neoplasias, enfermedades osteo-mioarticulares y del tejido conectivo y lesiones y envenenamientos.

Figura 5. Tasa bruta de ingresos hospitalarios por enfermedades del sistema circulatorio en la población de la Comunidad de Madrid en el año 2007, por sexo y edad.



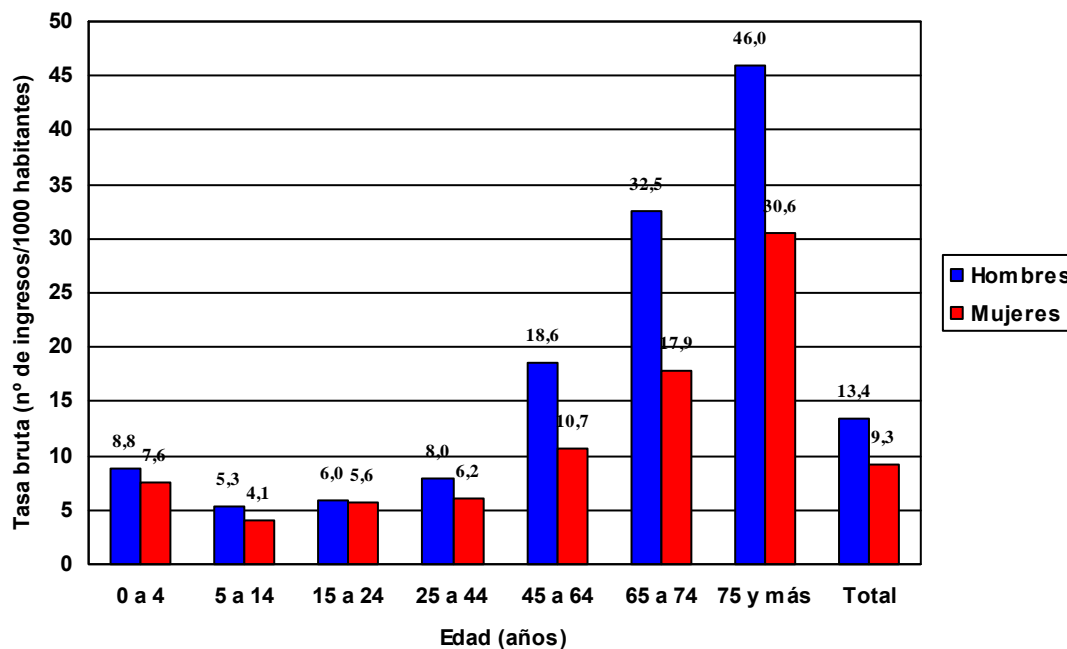
Análisis del CMBD de la Comunidad de Madrid del año 2007. Servicio de Epidemiología. Consejería de Sanidad, 2008.

Las enfermedades del sistema circulatorio presentaron una clara tendencia ascendente en ambos sexos a partir de los 45-64 años.

La frecuencia de ingresos por enfermedades respiratorias fue elevada en el grupo de 0 a 4 años en ambos sexos, disminuyendo después, para volver a aumentar de forma evidente en ambos sexos a partir de los 45-64 años. A partir de esta edad, la tasa de ingresos por estas enfermedades en hombres fue hasta dos y más veces superior a la registrada en mujeres.

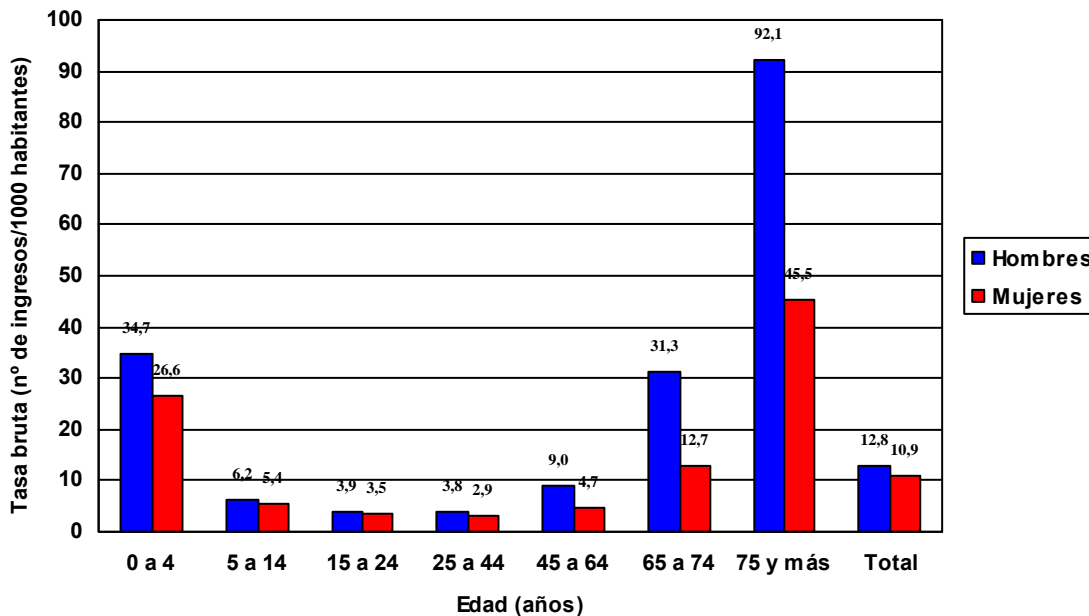
La tasa de morbilidad por neoplasias aumentó de forma evidente a partir de los 25-44 años en las mujeres y a partir de los 45-64 años en los hombres. La tasa de ingresos por neoplasias en la población masculina de 65 y más años duplicó a la de las mujeres de la misma edad.

Figura 6. Tasa bruta de ingresos hospitalarios por enfermedades del aparato digestivo en la población de la Comunidad de Madrid en el año 2007, por sexo y edad.



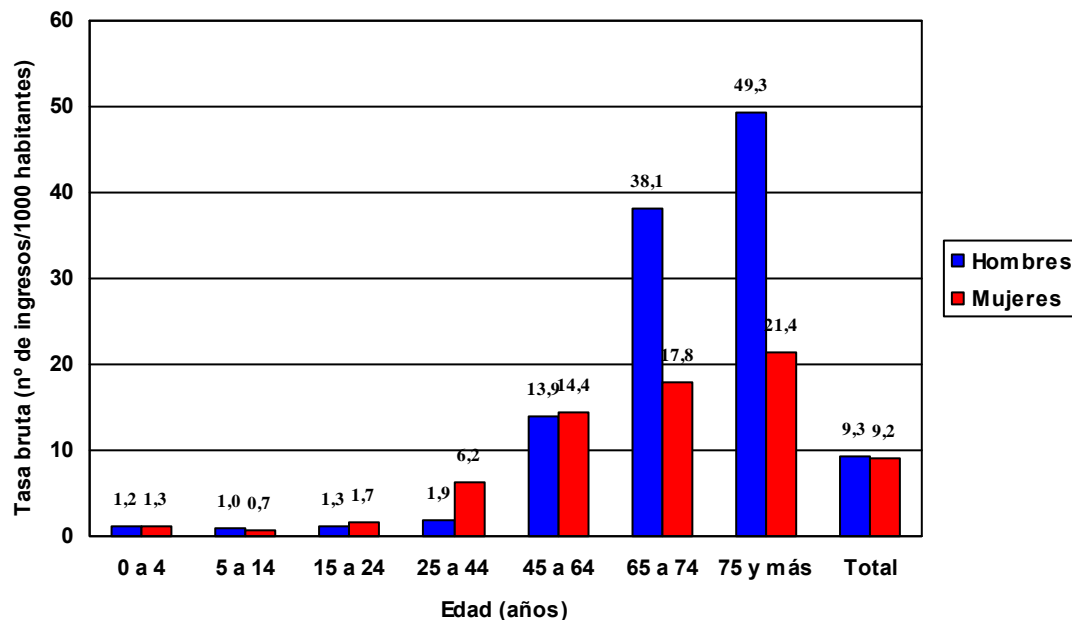
Análisis del CMBD de la Comunidad de Madrid del año 2007. Servicio de Epidemiología. Consejería de Sanidad, 2008.

Figura 7. Tasa bruta de ingresos hospitalarios por enfermedades del aparato respiratorio en la población de la Comunidad de Madrid en el año 2007, por sexo y edad.



Análisis del CMBD de la Comunidad de Madrid del año 2007. Servicio de Epidemiología. Consejería de Sanidad, 2008.

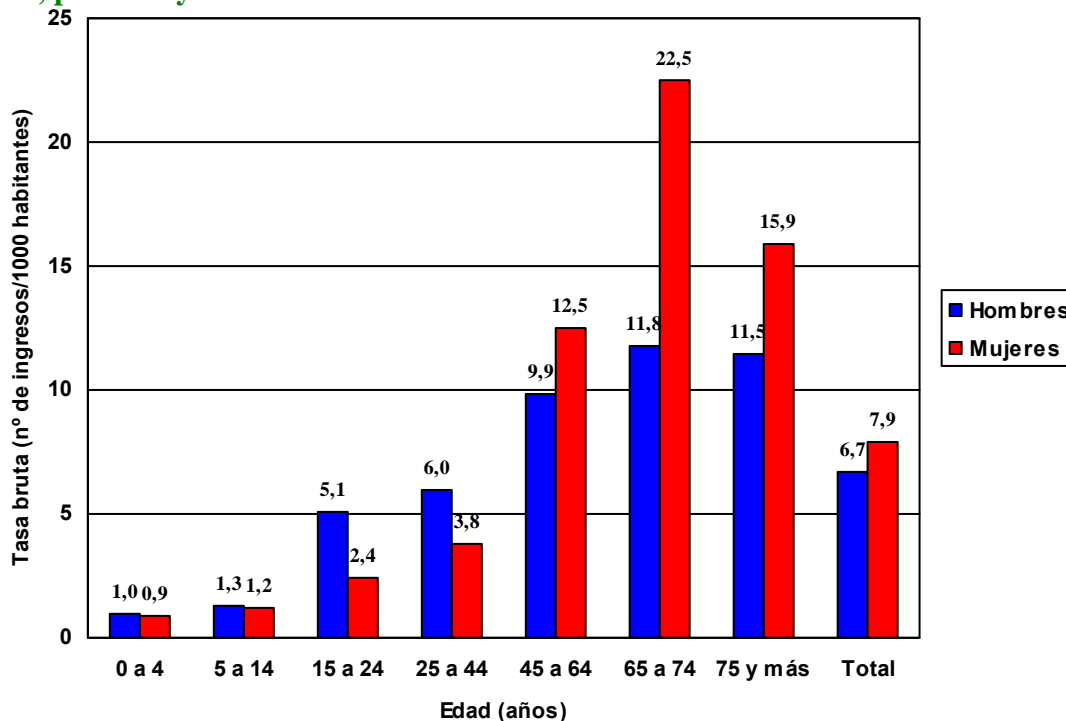
Figura 8. Tasa bruta de ingresos hospitalarios por neoplasias en la población de la Comunidad de Madrid en el año 2007, por sexo y edad.



Análisis del CMBD de la Comunidad de Madrid del año 2007. Servicio de Epidemiología. Consejería de Sanidad, 2008.

La tasa de ingresos hospitalarios por enfermedades osteo-mioarticulares y del tejido conectivo aumentó notablemente a partir de los 45-64 años, sobre todo en las mujeres, cuya tasa de ingresos por esta causa en el grupo de 65-74 años duplicó a la de los varones de esta edad.

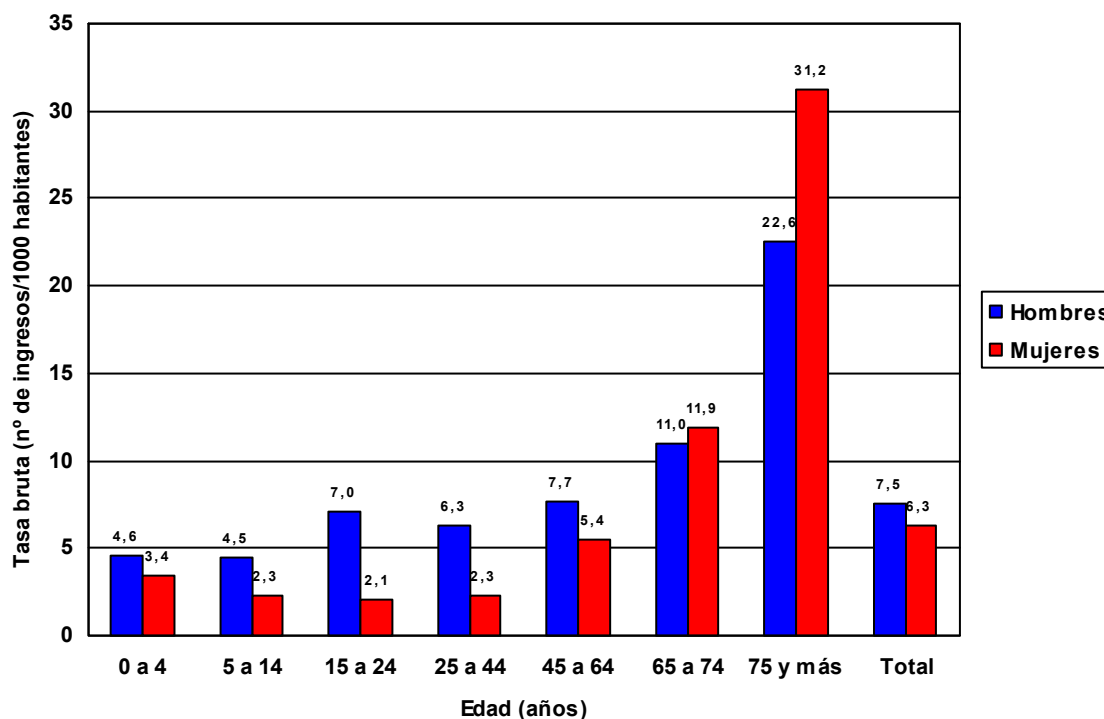
Figura 9. Tasa bruta de ingresos hospitalarios por enfermedades del sistema osteo-mioarticular y del tejido conectivo en la población de la Comunidad de Madrid en el año 2007, por sexo y edad.



Análisis del CMBD de la Comunidad de Madrid del año 2007. Servicio de Epidemiología. Consejería de Sanidad, 2008.

La morbilidad por lesiones y envenenamientos fue mayor en los hombres hasta los 45-64 años. En el grupo de 65-74 años se registraron tasas de ingresos hospitalarios por esta causa muy similares en ambos sexos, siendo la tasa notablemente mayor en las mujeres a partir de los 75 años.

Figura 10. Tasa bruta de ingresos hospitalarios por lesiones y envenenamientos en la población de la Comunidad de Madrid en el año 2007, por sexo y edad.



Análisis del CMBD de la Comunidad de Madrid del año 2007. Servicio de Epidemiología. Consejería de Sanidad, 2008.

Principales capítulos, secciones y categorías diagnósticas de ingreso por sexo y edad

En los **hombres**, dentro de las enfermedades del aparato digestivo, que constituyeron la primera causa de ingreso, destacaron “otras enfermedades del aparato digestivo” (sección diagnóstica 570- 579), que supusieron el 28,7% de las altas hospitalarias o ingresos por este capítulo, entre las que se encontraron la colestiasis (10,5% de los ingresos por enfermedades del aparato digestivo), las enfermedades hepáticas y cirrosis crónicas (4,5% de los ingresos), y las enfermedades pancreáticas (4,5% de los ingresos) como las tres categorías diagnósticas más frecuentes. Sin embargo, fue la hernia inguinal (perteneciente a la sección diagnóstica de “hernias de la cavidad abdominal”, que registró un 28,4% de altas por causas digestivas, prácticamente igual que la sección 570-579) la que supuso, aisladamente, el mayor porcentaje de los ingresos por enfermedades del aparato digestivo, el 21,1%. Dentro del segundo capítulo más frecuente (enfermedades del aparato respiratorio), fue la enfermedad pulmonar obstructiva crónica y enfermedades asociadas las que supusieron el mayor porcentaje de ingresos (26,2%), con la bronquitis crónica a la cabeza (18,6% de los ingresos por enfermedades respiratorias). En las enfermedades del sistema circulatorio destacó la sección de otras formas de enfermedad cardíaca (29,2% de

los ingresos por este capítulo) seguida de la cardiopatía isquémica (25,6% de los ingresos). Individualmente, las cuatro causas más frecuentes de ingreso por enfermedades circulatorias en hombres fueron la insuficiencia cardíaca (14,0% de los ingresos de este capítulo), otras formas de cardiopatía isquémica crónica (10,7% de los ingresos), el infarto agudo de miocardio (10,5% de los ingresos) y las disrritmias cardíacas (7,6% de los ingresos). En total, las cuatro principales causas individuales de morbilidad hospitalaria en los varones fueron, por este orden, la hernia inguinal (2,88 episodios por cada 1000 varones), la bronquitis crónica (2,49 episodios/1000 varones), la neumonía por organismo no especificado (2,26 episodios/1000 varones) y el trastorno interno de rodilla (2,02 episodios/1000 hombres).

En las **mujeres**, dentro de las complicaciones del embarazo, parto y puerperio, que representaron el mayor porcentaje de las altas, el parto normal y otras indicaciones para cuidados durante el embarazo, trabajo de parto y parto (sección diagnóstica 650-659) fueron la causa más frecuente de ingreso hospitalario (44,5% de los ingresos de este capítulo), con otros problemas asociados con la cavidad y las membranas amnióticas (12,4% de los ingresos del capítulo), el parto en un caso totalmente normal (11,1% de los ingresos) y otros problemas fetales y de placenta que afectan al tratamiento de la madre (6,2% de los ingresos) como las tres categorías diagnósticas más frecuentes de esta sección y, en el caso de las dos primeras, también del capítulo. Individualmente, el embarazo cronológicamente avanzado fue la tercera categoría diagnóstica que más ingresos registró (8,6% de los ingresos del capítulo de complicaciones del embarazo, parto y puerperio). Dentro de las enfermedades del sistema circulatorio, destacó la sección de otras formas de enfermedad cardíaca (36,9% de los ingresos del capítulo), con la insuficiencia cardíaca a la cabeza. Individualmente, las cuatro causas más frecuentes de ingreso por enfermedades circulatorias en mujeres fueron la insuficiencia cardíaca (22,7% de ingresos), las venas varicosas de las extremidades inferiores (9,9% de los ingresos del capítulo), las disrritmias cardíacas (8,4% de los ingresos) y la oclusión de arterias cerebrales (8,2% de los ingresos). En las enfermedades del aparato digestivo, la sección de otras enfermedades del aparato digestivo fue la más frecuente (39,5% de los ingresos del capítulo), sobre todo, a expensas de la colelitiasis (22,3% de los ingresos del capítulo). En total, sin considerar las complicaciones del embarazo, parto y puerperio, las cuatro principales causas individuales de morbilidad hospitalaria en las mujeres fueron, por este orden, la insuficiencia cardíaca (2,48 episodios por cada 1000 mujeres), la colelitiasis (2,25 episodios/1000 mujeres), la osteoartrosis y trastornos conexos (1,92 episodios/1000 mujeres) y la neumonía por organismo no especificado (1,58 episodios/1000 mujeres).

Población de 0 a 4 años

En los **niños y niñas de 0 a 4 años** predominaron las patologías originadas en el período perinatal (25,6% y 25,5% de todos los ingresos en niños y niñas de esta edad, respectivamente; 23,7 y 25,5 episodios por cada 10000 niños y niñas de esta edad, respectivamente) y las enfermedades del aparato respiratorio (23,7% y 24,4% de todos los ingresos en niños y niñas de esta edad, respectivamente; 25,6 y 24,4 episodios por 1000 niños y niñas, respectivamente). Los trastornos relacionados con la gestación acertada y el bajo peso al nacimiento fueron, individualmente, la causa más frecuente de ingreso en ambos sexos dentro de este capítulo (25,4% y 28,6% de los ingresos del capítulo en niños y

niñas de esta edad, respectivamente; 8,13 episodios y 7,96 episodios por cada 1000 niños y niñas de 0-4 años, respectivamente). Dentro de las enfermedades respiratorias, las infecciones agudas supusieron el mayor porcentaje de altas del capítulo (38,0% y 37,1% en niños y niñas de esta edad, respectivamente), con la bronquitis y bronquiolitis agudas como categoría diagnóstica más registrada (29,6% y 28,1% de los ingresos del capítulo, en niños y niñas de esta edad, respectivamente). Los códigos V (otros factores que influyen en el estado de salud y contacto con los servicios sanitarios) supusieron la tercera causa de ingreso en este grupo de edad, tanto en niños como en niñas (7,8% y 8,9% de todos los ingresos en niños y niñas, respectivamente; 10,59 y 9,71 episodios por cada 1000 niños y niñas de 0-4 años, respectivamente). Las enfermedades infecciosas y parasitarias fueron la cuarta causa de ingresos en niñas (7,2% de los ingresos; 7,83 episodios/1000 niñas de 0-4 años) y la quinta en niños (6,9% de los ingresos; 9,31 episodios/1000 niños de 0-4 años), predominando en ambos sexos las enfermedades infecciosas intestinales (57,3% y 56,1% de los ingresos por enfermedades infecciosas, en niños y niñas, respectivamente). En varones, los ingresos por anomalías congénitas superaron ligeramente a las enfermedades infecciosas (7,2% de todos los ingresos; 9,69 episodios por 1000 varones de esta edad).

En total, las cuatro principales causas individuales de morbilidad hospitalaria en este grupo de edad fueron, en **niños**, la bronquitis y bronquiolitis agudas (10,29 episodios/1000 niños de 0-4 años), los trastornos relacionados con la gestación acortada y bajo peso al nacer (8,13 episodios/1000 niños de 0-4 años), otra ictericia perinatal (5,44 episodios/1000 niños de 0-4 años) y la enfermedad crónica de amígdalas y adenoides (4,81 episodios/1000 niños de 0-4 años) y, en **niñas**, los trastornos relacionados con la gestación acortada y bajo peso al nacer (7,96 episodios/1000 niñas de 0-4 años), la bronquitis y bronquiolitis agudas (7,49 episodios/1000 niñas de 0-4 años), otra ictericia perinatal (4,62 episodios/1000 niñas de 0-4 años) y la neumonía por organismo no especificado (4,30 episodios/1000 niñas de 0-4 años).

Población de 5 a 14 años

En la **población de 5 a 14 años**, las enfermedades del aparato respiratorio (19,0% y 21,0% de todos los ingresos en niños y niñas de esta edad, respectivamente) y las enfermedades del aparato digestivo (16,2% y 15,9% de todos los ingresos en niños y niñas de esta edad, respectivamente) constituyeron la primera y segunda causa de morbilidad hospitalaria, respectivamente, tanto en varones como en mujeres (6,15 y 5,43 episodios por 1000 varones y mujeres, respectivamente, en el caso de las enfermedades respiratorias y 5,25 y 4,12 episodios por 1000 varones y mujeres, respectivamente, en las enfermedades digestivas). Dentro del capítulo de enfermedades respiratorias, las del tracto superior fueron las más frecuentes en ambos sexos (37,3% y 42,4% de los ingresos del capítulo en niños y niñas, respectivamente) con la enfermedad crónica de las amígdalas y adenoides como la categoría diagnóstica más registrada tanto en niños como en niñas (31,8% y 35,6% de los ingresos por enfermedades respiratorias en niños y niñas, respectivamente). En las enfermedades digestivas, también en ambos sexos, destacó la apendicitis aguda (52,1% y 42,6% de los ingresos digestivos en niños y niñas, respectivamente). Los ingresos por lesiones y envenenamientos, que fueron la tercera causa de morbilidad hospitalaria en esta edad (13,8% y 9,0% de todos los ingresos en niños y niñas, respectivamente), ascendieron en los niños a 4,48 episodios por 1000, casi el doble de los registrados en las niñas (2,33

episodios por 1000). Las fracturas fueron lo más registrado en este capítulo en ambos sexos (55,3% y 44,3% de los ingresos del capítulo en niños y niñas, respectivamente), sobre todo, las de radio y cubito (20,1% y 15,3% de los ingresos del capítulo en niños y niñas, respectivamente). Las enfermedades del sistema nervioso y de los órganos de los sentidos fueron la cuarta causa de ingreso en ambos sexos (7,1% y 8,6% de todos los ingresos en niños y niñas de esta edad, respectivamente). En este capítulo, destacó en ambos sexos, la sección de enfermedades del oído y proceso mastoideo (35,8% y 34,3% de los ingresos de este capítulo en niños y niñas de esta edad, respectivamente), siendo la otitis media no supurativa y trastornos de la trompa de Eustaquio la categoría diagnóstica de esta sección que registró más ingresos (13,7% y 11,4% de todos los ingresos en niños y niñas de esta edad, respectivamente). Si bien, tanto en niños como en niñas, la epilepsia (18,0% y 19,0% de los ingresos del capítulo en niños y niñas de esta edad, respectivamente) y el estrabismo y otros trastornos de los movimientos binoculares de los ojos (20,1% y 18,6% de los ingresos del capítulo en niños y niñas de esta edad, respectivamente) fueron, individualmente, causas más frecuentes de ingresos que la otitis media no supurativa y trastornos de la trompa de Eustaquio.

Individualmente, las cuatro principales causas de morbilidad hospitalaria en este grupo de edad fueron, en **niños**, la apendicitis aguda (2,73 episodios/1000 niños de 5-14 años), la enfermedad crónica de amígdalas y adenoides (1,95 episodios/1000 niños de 5-14 años), la neumonía por organismo no especificado (1,13 episodios/1000 niños de 5-14 años) y el asma (1,02 episodios/1000 niños de 5-14 años) y, en **niñas**, la enfermedad crónica de amígdalas y adenoides (1,93 episodios/1000 niñas de 5-14 años), la apendicitis aguda (1,76 episodios/1000 niñas de 5-14 años), la neumonía por organismo no especificado (1,11 episodios/1000 niñas de 5-14 años) y otros síntomas que implican al abdomen y pelvis (0,88 episodios/1000 niñas de 5-14 años).

Población de 15-24 años

En los **varones de 15 a 24 años**, las lesiones y envenenamientos constituyeron la primera causa de ingreso hospitalario (20,3% de los ingresos; 7,04 episodios por cada 1000 varones de esta edad), suponiendo las fracturas el 49,1% de todo el capítulo. En las **mujeres** de esta edad, las lesiones y envenenamientos no aparecen hasta la sexta posición (3,4% de los ingresos y 2,09 episodios/1000 mujeres de 15-24 años), siendo también las fracturas la principal causa registrada en este capítulo (32,9% de todo el capítulo). En las mujeres de este rango de edad, lo más frecuente fueron las causas obstétricas (52,0% de los ingresos; 31,84 episodios por 1000 mujeres de 15-24 años) y, dentro de ellas, el parto normal y otras indicaciones para cuidados durante el embarazo, trabajo de parto y parto (40,3% de los ingresos del capítulo y 12,84 episodios/1000 mujeres). Las enfermedades del aparato digestivo supusieron en ambos sexos la segunda causa de alta hospitalaria, con unas tasas brutas de 5,96 y 5,64 episodios por cada 1000 hombres y mujeres de esta edad, respectivamente. En este grupo de enfermedades, la apendicitis aguda continuó siendo la causa más frecuente, con 2,35 y 1,79 episodios por 1000 en hombres y mujeres, respectivamente.

Individualmente, las cuatro principales causas de morbilidad hospitalaria en la población de 15-24 años fueron, en **hombres**, el trastorno interno de la rodilla (2,69 episodios/1000

varones de 15-24 años), la apendicitis aguda (2,35 episodios/1000 varones de 15-24 años), el quiste pilonidal (0,99 episodios/1000 varones de 15-24 años) y el tabique nasal desviado (0,90 episodios/1000 varones de 15-24 años). En **mujeres**, sin considerar las complicaciones del embarazo, parto y puerperio, las cuatro causas más frecuentes de ingreso fueron, la apendicitis aguda (1,79 episodios/1000 mujeres de 15-24 años), los trastornos del desarrollo y erupción de los dientes (1,09 episodios/1000 mujeres de 15-24 años), la enfermedad crónica de amígdalas y adenoides (0,99 episodios/1000 mujeres de 15-24 años) y las infecciones renales (0,85 episodios/1000 mujeres de 15-24 años).

Población de 25-44 años

En los **hombres de 25 a 44 años**, la primera causa de morbilidad hospitalaria fueron las enfermedades del aparato digestivo (18,7% de todos los ingresos; 7,96 episodios por cada 1000 varones de esta edad), dentro de las cuales, la hernia inguinal supuso el 16,6% de los ingresos por enfermedades digestivas (1,60 episodios por cada 1000 varones de 25-44 años). Las lesiones y envenenamientos, con 6,25 episodios por cada 1000 varones, fueron la segunda causa de ingresos (14,7% de todos los ingresos en varones de esta edad), casi la mitad de los cuales (44,7%) fueron por fracturas. Las enfermedades del sistema osteomioarticular y tejido conectivo supusieron la tercera causa de morbilidad hospitalaria en hombres (5,95 episodios/1000 varones de 25-44 años), más de la mitad (54,1%) por artropatías y trastornos relacionados y, en concreto, por trastorno interno de la rodilla (41,4% de los ingresos de este capítulo). En las **mujeres de 25-44 años**, los problemas obstétricos continuaron siendo la primera causa de ingreso (62,4% de todos los ingresos; 72,09 altas hospitalarias por cada 1000 mujeres de esta edad), ocupando el parto normal y otras indicaciones para cuidados durante el embarazo, trabajo de parto y parto el 45,2% de todo el capítulo. La segunda causa de ingresos hospitalarios en las mujeres de esta edad la constituyeron las enfermedades del aparato genitourinario, que presentaron una tasa bruta de 6,72 episodios por cada 1000 mujeres de 25-44 años. En este capítulo destacaron los trastornos del útero no clasificados bajo otros conceptos (14,8% de los ingresos del capítulo), los trastornos inflamatorios de ovario, trompa de Falopio y ligamento ancho (13,0% de los ingresos del capítulo) y la endometriosis (12,5% de los ingresos del capítulo). Las neoplasias fueron la tercera causa de ingreso en las mujeres de 25-44 años (5,4% de todos los ingresos; 6,23 episodios por 1000 mujeres de esta edad). En este capítulo, los tumores benignos supusieron más de la mitad (55,4%) de los ingresos, destacando el leiomioma uterino (33,4% de los ingresos en este capítulo). La neoplasia maligna de la mama fue, tras el leiomioma, la segunda causa individual que produjo un mayor número de episodios (9,6% de todos los ingresos por neoplasias en mujeres de 25-44 años; 0,6 episodios por 1000 mujeres de esta edad).

Individualmente, las cuatro principales causas de morbilidad hospitalaria en este grupo de edad fueron, en hombres, el trastorno interno de la rodilla (2,46 episodios/1000 hombres de 25-44 años), la hernia inguinal (1,32 episodios/1000 hombres de 25-44 años), la apendicitis aguda (1,12 episodios/1000 hombres de 25-44 años) y el tabique nasal desviado (0,94 episodios/1000 hombres de 25-44 años). En las mujeres, sin considerar las complicaciones del embarazo, parto y puerperio, las cuatro causas más frecuentes de ingreso fueron, el leiomioma uterino (2,08 episodios/1000 mujeres de 25-44 años), la coledocistitis (1,62 episodios/1000 mujeres de 25-44 años), la cirugía electiva para propósitos que no son los

de remediar estados de salud (1,37 episodios/1000 mujeres de 25-44 años) y los trastornos del útero no clasificados bajo otros conceptos (0,99 episodios/1000 mujeres de 25-44 años).

Población de 45-64 años

En las **mujeres de 45 a 64 años**, las neoplasias fueron la principal causa de morbilidad hospitalaria (16,6% de todos los ingresos; 14,42 episodios por cada 1000 mujeres de esta edad). Dentro de ellas, las más frecuentes fueron el leiomioma uterino (16,6% de todos los ingresos por este capítulo) y el cáncer de mama (neoplasia maligna de la mama; 16,5% de los ingresos por este capítulo) con una frecuencia de 2,39 episodios por 1000 mujeres de esta edad en ambos casos. Las enfermedades del sistema osteo-mioarticular y tejido conectivo (14,5% de todos los ingresos) y las enfermedades del aparato digestivo (12,3% de todos los ingresos) fueron la segunda y tercera causa de ingreso, respectivamente. La sección diagnóstica de artropatías y trastornos relacionados fue la causa de ingreso más frecuente en el capítulo de enfermedades osteo-mioarticulares (36% de los ingresos de este capítulo), con el trastorno interno de rodilla y las osteoartrosis y trastornos conexos como enfermedades más destacadas (15,5% y 13,2% de los ingresos del capítulo, respectivamente). Si bien, como causa individual destacaron las deformidades adquiridas del dedo gordo del pie (20,3% de los ingresos del capítulo). Entre las enfermedades digestivas, la colelitiasis fue la causa más frecuente de ingreso (28,1% de los ingresos del capítulo; 3,00 episodios/1000 mujeres de 45-64 años). En los **hombres** de este grupo de edad, como en los de 25-44 años, las enfermedades digestivas continuaron siendo la primera causa de ingreso hospitalario (18,0% de todos los ingresos), con una frecuencia de 18,59 episodios por 1000 hombre de esta edad, una cuarta parte de los cuales (25,3%) fueron por hernia inguinal. Las enfermedades del sistema circulatorio (15,8% de los ingresos; 16,33 episodios/1000 hombres de 44-65 años) y las neoplasias (13,4% de los ingresos; 13,85 episodios/1000 hombres de 45-64 años) fueron la segunda y tercera causa de ingreso, respectivamente. La cardiopatía isquémica representó el 34,3% de los ingresos por enfermedades del sistema circulatorio, con 5,59 episodios por cada 1000 hombres de esta edad, siendo en concreto el infarto agudo de miocardio un 15,1% (2,46 episodios/1000 hombres de 45-64 años). Dentro de las neoplasias destacaron, como grupo, las neoplasias malignas de los órganos genitourinarios (22,9% de los ingresos por neoplasias), sobre todo, las de vejiga (10,7% de los ingresos) y próstata (9,3% de los ingresos); aunque, individualmente, fue el cáncer de tráquea, bronquios y pulmón la principal causa de ingreso por neoplasias en los varones de 44-65 años (11,3% de los ingresos del capítulo; 1,57 episodios/1000 varones de esta edad).

En total, las cuatro principales causas de morbilidad hospitalaria a nivel individual, en este grupo de edad fueron, en **hombres**, la hernia inguinal (4,71 episodios/1000 hombres de 45-64 años), el trastorno interno de rodilla (2,71 episodios/1000 hombres de 45-64 años), el Infarto agudo de miocardio (2,46 episodios/1000 hombres de 45-64 años) y otras formas de cardiopatía isquémica crónica (2,40 episodios/1000 hombres de 45-64 años). En las **mujeres** de esta edad, las cuatro causas más frecuentes de ingreso fueron, la colelitiasis (3,00 episodios/1000 mujeres de 45-64 años), las deformaciones adquiridas del dedo gordo del pie (2,55 episodios/1000 mujeres de 45-64 años), el leiomioma uterino junto la neoplasia maligna de la mama femenina (2,39 episodios/1000 mujeres de 45-64 años en

ambos casos) y las venas varicosas de las extremidades inferiores (2,27 episodios/1000 mujeres de 45-64 años).

Población de 65-74 años

En el grupo de **65 a 74 años**, la primera causa de ingreso hospitalario, tanto en **hombres** como en **mujeres**, fueron las enfermedades del aparato circulatorio (19,6% y 15,7% de los ingresos en hombres y mujeres de este grupo de edad, respectivamente; 44,60 y 23,21 episodios por cada 1000 hombres y mujeres, respectivamente). En este capítulo, la cardiopatía isquémica fue la enfermedad más destacada en los **hombres** (29,3% de los ingresos de este capítulo; 13,07 episodios/1000 hombres de esta edad), seguida de otras formas de enfermedad cardíaca (28,0% de los ingresos; 12,48 episodios/1000 hombres de esta edad; destacando la insuficiencia cardíaca, con 5,66 episodios/1000 hombres de esta edad), mientras que, en las mujeres fue al revés: una frecuencia mayor de otras formas de enfermedad cardíaca (34,8% de los ingresos; 8,07 episodios/1000 mujeres de esta edad; con la insuficiencia cardíaca a la cabeza: 4,12 episodios/1000 mujeres de esta edad), seguida de la cardiopatía isquémica (18,2% de los ingresos; 4,23 episodios/1000 mujeres de esta edad). En la población masculina de esta edad, las neoplasias fueron la segunda causa de morbilidad hospitalaria (16,7% de los ingresos; 38,12 episodios/1000 hombres de esta edad), capítulo que en las mujeres aparece en cuarto lugar (12,0% de los ingresos; 17,81 episodios/1000 mujeres de esta edad), aunque con muy poca diferencia respecto a las enfermedades del aparato digestivo (12,1% de los ingresos; 17,85 episodios/1000 mujeres de esta edad), que constituyeron en mujeres y hombres de 65-74 años la tercera causa de ingresos hospitalarios (14,2% de los ingresos en los hombres de 65-74 años; 32,46 episodios/1000 hombres de esta edad). Como en el grupo de edad anterior, en hombres, dentro de las neoplasias destacaron, como grupo, las neoplasias malignas de los órganos genitourinarios (28,7% de los ingresos por neoplasias), aunque esta vez, el cáncer de vejiga registró una mayor proporción de ingresos como causa individual (14,7% de los ingresos del capítulo; 5,60 episodios/1000 hombres de 65-74 años) que el cáncer de tráquea, bronquios y pulmón (12,9% de los ingresos del capítulo; 4,93 episodios/1000 varones de 65-74 años). El cáncer de próstata fue la tercera neoplasia más frecuente (11,2% de los ingresos del capítulo; 4,28 episodios/1000 varones de 65-74 años). En las **mujeres** de 65-74 años, las enfermedades del sistema osteo-mioarticular y tejido conectivo fueron la segunda causa de morbilidad hospitalaria (15,2% de los ingresos; 15,6 altas por cada 1000 mujeres de esta edad), dentro de las cuales la osteoartrosis y trastornos conexos fueron la causa más importante, con cerca la mitad de los ingresos (43,9%; 9,88 episodios/1000 mujeres de esta edad). En las enfermedades digestivas destacó, una vez más, la hernia inguinal en hombres (29,4% de los ingresos por este capítulo; 9,53 episodios/1000 hombres) y la colelitiasis en mujeres (26,9% de los ingresos por este capítulo; 4,81 episodios/1000 mujeres).

En total, las cuatro principales causas de morbilidad hospitalaria a nivel individual en este grupo de edad fueron, en **hombres**, la bronquitis crónica (10,28 episodios/1000 varones de 65-74 años), la hernia inguinal (9,53 episodios/1000 varones de 65-74 años), la admisión para otros cuidados posteriores y por cuidados posteriores no especificados (7,80 episodios/1000 varones de 65-74 años) y la hiperplasia prostática (7,06 episodios/1000 varones de 65-74 años). En las **mujeres** de esta edad, las cuatro causas más frecuentes de

ingreso fueron, la osteoartrosis y trastornos conexos (9,88 episodios/1000 mujeres de 65-74 años), la colelitiasis (4,81 episodios/1000 mujeres de 65-74 años), la insuficiencia cardiaca (4,12 episodios/1000 mujeres de 65-74 años) y las deformaciones adquiridas del dedo gordo del pie (3,26 episodios/1000 mujeres de 65-74 años).

Población de 75 y más años

En el grupo de **75 y más años**, en las **mujeres**, las enfermedades del sistema circulatorio continuaron siendo las que más ingresos causaron (25,1% de todos los ingresos en este grupo de edad y sexo), mientras en los varones fueron ligeramente superadas por las enfermedades respiratorias (22,8% de todos los ingresos frente a 22,1% de los ingresos debidos a enfermedades cardiovasculares). Las enfermedades respiratorias fueron también importantes en las mujeres de esta edad, ya que constituyeron el segundo capítulo que más ingresos causó (16,1% de todos los ingresos en mujeres de 75 y más años). Tanto en mujeres como en hombres, la sección de otras formas de enfermedad cardiaca fue la principal causa de morbilidad hospitalaria (46,8 % y 40,0% de los ingresos del capítulo de enfermedades cardiovasculares en mujeres y hombres, respectivamente), con la insuficiencia cardiaca a la cabeza (33,4% y 25,0% de los ingresos del capítulo, en mujeres y hombres, respectivamente), seguida de las disritmias cardiacas (8,4% y 7,7% de los ingresos del capítulo, en mujeres y hombres, respectivamente). En las enfermedades respiratorias destacaron, en ambos sexos, la enfermedad pulmonar obstructiva crónica y enfermedades asociadas (36,8% y 16,0% de los ingresos del capítulo en hombres y mujeres, respectivamente), la neumonía y gripe (29,0% y 27,9% de los ingresos del capítulo en hombres y mujeres, respectivamente) y otras enfermedades del aparato respiratorio (25,7% y 41,9% de los ingresos del capítulo en hombres y mujeres, respectivamente). En los **varones**, la tercera causa más importante de ingreso fue el cáncer (neoplasias: 12,2% de los ingresos, un 27,2% por neoplasias malignas de órganos genitourinarios, sobre todo, cáncer de vejiga -19,5% de los ingresos- y un 24,7% por neoplasias malignas de los órganos digestivos y del peritoneo, sobre todo, cáncer de colon, recto, unión rectosigmoidea y ano -13,4% de los ingresos-) que, en mujeres, no aparece hasta la quinta posición (7,6% de los ingresos). La tercera causa más importante de ingresos hospitalarios en las mujeres fueron las lesiones y envenenamientos (11,0% de los ingresos), debidos en un 70% a fracturas, sobre todo, del cuello del fémur (48,9% de los ingresos del capítulo).

En total, las cuatro principales causas de morbilidad hospitalaria a nivel individual, en este grupo de edad fueron, en **hombres**, la bronquitis crónica (27,85 episodios/1000 varones de 75 y más años), la insuficiencia cardiaca (22,28 episodios/1000 varones de 75 y más años), la neumonía por organismo no especificado (19,11 episodios/1000 varones de 75 y más años) y otras enfermedades pulmonares (11,45 episodios/1000 varones de 75 y más años). En las **mujeres** de esta edad, las cuatro causas más frecuentes de ingreso fueron, la insuficiencia cardiaca (23,67 episodios/1000 mujeres de 75 y más años), la fractura del cuello de fémur (15,23 episodios/1000 mujeres de 75 y más años), otras enfermedades del aparato respiratorio (9,83 episodios/1000 mujeres de 75 y más años) y la neumonía por organismo no especificado (9,22 episodios/1000 mujeres de 75 y más años).

Estancia media

La estancia media por todas las causas fue de 7,95 días (9,31 días en hombres y 6,90 en mujeres). El 50% de las estancias hospitalarias fueron superiores a los 3 días (superiores a los 4 días en los hombres y a 3 días en las mujeres). Tanto en hombres como en mujeres, los trastornos mentales fueron el capítulo diagnóstico que registró las estancias hospitalarias más largas, con una media de 72,74 días de hospitalización en los hombres y 35,66 días en las mujeres. Los siguientes capítulos que registraron mayores estancias (por encima de los 9 días) fueron, por este orden, en hombres, las neoplasias (estancia media: 11,18 días), las enfermedades infecciosas y parasitarias (estancia media: 9,78 días) y las enfermedades del sistema circulatorio (estancia media: 9,45 días) que, en conjunto, representaron el 26,79% de los ingresos en hombres; y en mujeres, las lesiones y envenenamientos (estancia media: 10,99 días), los códigos V (otros factores que influyen en el estado de salud y contacto con los servicios sanitarios. Estancia media: 9,96 días), las enfermedades infecciosas y parasitarias (estancia media: 9,87 días), ciertas enfermedades con origen en el periodo prenatal (estancia media: 9,66 días), las enfermedades del sistema circulatorio (estancia media: 9,59 días) y las enfermedades de la piel y del tejido subcutáneo (estancia media: 9,21 días) que, en conjunto, representaron el 23,18% de los ingresos en mujeres. La estancia media más corta se registró, en mujeres, en el capítulo de complicaciones del embarazo, parto y puerperio (2,90 días por término medio) y, en hombres, en el capítulo de enfermedades del sistema osteo-mioarticular y tejido conectivo (4,24 días por término medio).

CONCLUSIONES

- Las enfermedades que causaron más ingresos hospitalarios en la Comunidad de Madrid en el año 2007 (más de la mitad de los ingresos) fueron: las complicaciones del embarazo, parto y puerperio, las enfermedades del aparato circulatorio, las enfermedades del aparato digestivo, las enfermedades del aparato respiratorio y las neoplasias.
- Los ingresos que originaron una estancia hospitalaria más prolongada fueron los trastornos mentales, con una estancia media de 54,32 días, seguidos de las neoplasias con una media de 9,91 días.
- Las enfermedades del aparato digestivo fueron la primera causa de morbilidad hospitalaria en la población masculina en general, presentando una clara tendencia ascendente a partir de los 25-44 años, fundamentalmente a expensas de la hernia inguinal. En las mujeres, las enfermedades digestivas ocuparon la tercera posición, con la coleditiasis como categoría diagnóstica más frecuente.
- La primera causa de ingreso hospitalario en las mujeres en general, fueron las relacionadas con el embarazo, parto y puerperio. El 11% de las altas por este capítulo lo constituyó el parto en un caso totalmente normal.
- Las enfermedades del sistema circulatorio fueron la segunda causa de ingresos hospitalarios en mujeres y la tercera en hombres, con una clara tendencia ascendente en ambos sexos a partir de los 45-64 años. La cardiopatía isquémica, la insuficiencia

cardíaca y la enfermedad cerebrovascular fueron las categorías diagnóstica más frecuentes.

- Las enfermedades del aparato respiratorio fueron la segunda causa de ingresos en hombres y la cuarta en mujeres. La frecuencia de ingresos por enfermedades respiratorias fue elevada en el grupo de 0 a 4 años en ambos sexos, disminuyendo después, para volver a aumentar de forma evidente en ambos sexos a partir de los 45-64 años. A partir de esta edad, la tasa de ingresos por estas enfermedades en hombres fue hasta dos y más veces superior a la registrada en mujeres. En los más pequeños destacaron las infecciones respiratorias agudas y en los mayores la enfermedad pulmonar obstructiva crónica y las neumonías.
- Las neoplasias constituyeron la cuarta causa de ingresos en los varones y la quinta en las mujeres. La tasa de morbilidad por esta causa aumentó de forma evidente a partir de los 25-44 años en las mujeres y a partir de los 45-64 años en los hombres. Las neoplasias fueron la primera causa de ingreso hospitalario en las mujeres de 45-64 años, siendo el cáncer de mama la neoplasia maligna más frecuente. La tasa de ingresos por neoplasias en la población masculina de 65 y más años duplicó a la de las mujeres de la misma edad, destacando en los varones los cánceres de vejiga, tráquea, bronquios y pulmón.
- Las enfermedades del sistema osteo-mioarticular y del tejido conectivo fueron la sexta causa de ingresos hospitalarios en ambos sexos, principalmente a expensas de artropatías y trastornos relacionados, osteopatías, condropatías y deformidades musculoesqueléticas y dorsopatías. La tasa de morbilidad por esta causa aumentó notablemente a partir de los 45-64 años, sobre todo en las mujeres, cuya tasa de ingresos por esta causa en el grupo de 65-74 años duplicó a la de los varones de esta edad.
- Las lesiones y envenenamientos constituyeron la séptima causa de morbilidad hospitalaria en el conjunto de la población de la Comunidad de Madrid, si bien, se registraron entre las causas más frecuentes de ingreso en la población más joven, sobre todo en la población masculina. En los varones de 15-24 años fue la primera causa de ingreso hospitalario y la segunda en los de 25-44 años, sobre todo, por fracturas. La morbilidad por esta causa fue mayor en los hombres hasta los 45-64 años, siendo notablemente mayor en las mujeres a partir de los 75 años, a expensas, en casi la mitad de los casos, de fracturas del cuello del fémur.

Tabla 1 Ingresos hospitalarios registrados en la Comunidad de Madrid en el año 2007⁽¹⁾, según capítulo diagnóstico⁽²⁾: número, porcentaje (%), tasa bruta (número de episodios por 1000 habitantes)⁽³⁾ y estancia media (días). Ambos sexos.

CAPÍTULO DIAGNÓSTICO	INGRESOS HOSPITALARIOS			
	Número	%	Tasa bruta (por 1000) ⁽³⁾	Estancia media (días)
I. Enfermedades infecciosas y parasitarias	11872	1,92	1,95	9,82
II. Neoplasias	56198	9,10	9,24	9,91
III. Enfermedades endocrinas, nutritivas y metabólicas y trastornos de la inmunidad.	10639	1,72	1,75	7,33
IV. Enfermedades de la sangre y órganos hematopoyéticos	5491	0,89	0,90	7,53
V. Trastornos mentales	13480	2,18	2,22	54,61
VI. Enfermedades del sistema nervioso y de los órganos de los sentidos	21642	3,50	3,56	5,73
VII. Enfermedades del sistema circulatorio	71820	11,63	11,81	9,51
VIII. Enfermedades del aparato respiratorio	68569	11,10	11,27	7,87
IX. Enfermedades del aparato digestivo	71608	11,59	11,77	6,26
X. Enfermedades del aparato genitourinario	39627	6,42	6,52	4,80
XI. Complicaciones del embarazo, parto y puerperio	89524	14,49	14,72*	2,90
XII. Enfermedades de la piel y del tejido subcutáneo	6405	1,04	1,05	7,80
XIII. Enfermedades del sistema osteo-mioarticular y tejido conectivo	44380	7,18	7,30	4,65
XIV. Anomalías congénitas	6496	1,05	1,07	4,57
XV. Ciertas enfermedades con origen en el periodo prenatal	10222	1,65	1,68	9,28
XVI. Síntomas, signos y estados mal definidos	21098	3,42	3,47	5,34
XVII. Lesiones y envenenamientos	42054	6,81	6,91	9,68
Códigos V: Otros factores que influyen en el estado de salud y contacto con los servicios sanitarios	26583	4,30	4,37	8,85
TOTAL	617708	100,00	101,57	7,95

Análisis del CMBD de la Comunidad de Madrid del año 2007. Servicio de Epidemiología. Consejería de Sanidad. Comunidad de Madrid, 2008.

Población de 0 y más años, ambos sexos: 6.081.689 sujetos (Padrón Oficial de 2007 de la Comunidad de Madrid).

⁽¹⁾Ingresos hospitalarios registrados en la Comunidad de Madrid en 2007: episodios en sujetos residentes en la Comunidad de Madrid que han dado lugar a un alta hospitalaria, ocurridos en los centros sanitarios de la Comunidad de Madrid, registrados en el CMBD de la Comunidad de Madrid desde el 1 de Enero de 2007 hasta el 31 de Diciembre de 2007.

⁽²⁾Capítulo diagnóstico según la novena versión de la Clasificación Internacional de Enfermedades- Modificación Clínica (CIE-9-MC).

⁽³⁾Tasa bruta (por 1000): número de episodios registrados por cada 1.000 habitantes.

*Aunque sólo una parte de la población (mujeres en edad fértil) puede sufrir episodios por esta causa, a efectos de comparación, para el cálculo de esta tasa se ha considerado el mismo denominador que para el resto de los capítulos.

Tabla 2. Ingresos hospitalarios registrados en la Comunidad de Madrid en el año 2007⁽¹⁾, según capítulo diagnóstico⁽²⁾: número, porcentaje (%), tasa bruta (número de episodios por 1000 habitantes)⁽³⁾ y estancia media (días). Varones.

CAPÍTULO DIAGNÓSTICO	INGRESOS HOSPITALARIOS			
	Número	%	Tasa bruta (por 1000) ⁽³⁾	Estancia media (días)
I. Enfermedades infecciosas y parasitarias	6897	2,57	2,34	9,78
II. Neoplasias	27437	10,22	9,31	11,18
III. Enfermedades endocrinas, nutritivas y metabólicas y trastornos de la inmunidad.	4016	1,50	1,36	8,35
IV. Enfermedades de la sangre y órganos hematopoyéticos	2594	0,97	0,88	7,34
V. Trastornos mentales	6889	2,57	2,34	72,74
VI. Enfermedades del sistema nervioso y de los órganos de los sentidos	9767	3,64	3,31	6,43
VII. Enfermedades del sistema circulatorio	37600	14,01	12,76	9,45
VIII. Enfermedades del aparato respiratorio	39490	14,71	13,40	7,95
IX. Enfermedades del aparato digestivo	39963	14,89	13,56	5,98
X. Enfermedades del aparato genitourinario	16072	5,99	5,45	5,64
XI. Complicaciones del embarazo, parto y puerperio	--	--	--	--
XII. Enfermedades de la piel y del tejido subcutáneo	3457	1,29	1,17	6,60
XIII. Enfermedades del sistema osteo-mioarticular y tejido conectivo	19680	7,33	6,68	4,24
XIV. Anomalías congénitas	3263	1,22	1,11	4,97
XV. Ciertas enfermedades con origen en el periodo prenatal	5604	2,09	1,90	8,96
XVI. Síntomas, signos y estados mal definidos	11298	4,21	3,83	5,08
XVII. Lesiones y envenenamientos	22229	8,28	7,54	8,50
Códigos V: Otros factores que influyen en el estado de salud y contacto con los servicios sanitarios	12216	4,55	4,14	7,55
TOTAL	268472	100,00	91,08	9,31

Análisis del CMBD de la Comunidad de Madrid del año 2007. Servicio de Epidemiología. Consejería de Sanidad. Comunidad de Madrid, 2008.

Población de varones 0 y más años: 2.947.554 sujetos (Padrón Oficial de 2007 de la Comunidad de Madrid).

⁽¹⁾Ingresos hospitalarios registrados en la Comunidad de Madrid en 2007: episodios en sujetos residentes en la Comunidad de Madrid que han dado lugar a un alta hospitalaria, ocurridos en los centros sanitarios de la Comunidad de Madrid, registrados en el CMBD de la Comunidad de Madrid desde el 1 de Enero de 2007 hasta el 31 de Diciembre de 2007.

⁽²⁾Capítulo diagnóstico según la novena versión de la Clasificación Internacional de Enfermedades- Modificación Clínica (CIE-9-MC).

⁽³⁾Tasa bruta (por 1000): número de episodios registrados por cada 1.000 habitantes.

--: No procede.

Tabla 3. Ingresos hospitalarios registrados en la Comunidad de Madrid en el año 2007⁽¹⁾, según capítulo diagnóstico⁽²⁾: número, porcentaje (%), tasa bruta (número de episodios por 1000 habitantes)⁽³⁾ y estancia media (días). Mujeres.

CAPÍTULO DIAGNÓSTICO	INGRESOS HOSPITALARIOS			
	Número	%	Tasa bruta (por 1000) ⁽³⁾	Estancia media (días)
I. Enfermedades infecciosas y parasitarias	4975	1,42	1,59	9,87
II. Neoplasias	28761	8,24	9,18	8,71
III. Enfermedades endocrinas, nutritivas y metabólicas y trastornos de la inmunidad.	6623	1,90	2,11	6,71
IV. Enfermedades de la sangre y órganos hematopoyéticos	2897	0,83	0,92	7,70
V. Trastornos mentales	6591	1,89	2,10	35,66
VI. Enfermedades del sistema nervioso y de los órganos de los sentidos	11875	3,40	3,79	5,16
VII. Enfermedades del sistema circulatorio	34220	9,80	10,92	9,59
VIII. Enfermedades del aparato respiratorio	29079	8,33	9,28	7,77
IX. Enfermedades del aparato digestivo	31645	9,06	10,10	6,61
X. Enfermedades del aparato genitourinario	23555	6,74	7,52	4,23
XI. Complicaciones del embarazo, parto y puerperio	89524	25,63	28,56	2,90
XII. Enfermedades de la piel y del tejido subcutáneo	2948	0,84	0,94	9,21
XIII. Enfermedades del sistema osteo-mioarticular y tejido conectivo	24700	7,07	7,88	4,98
XIV. Anomalías congénitas	3233	0,93	1,03	4,16
XV. Ciertas enfermedades con origen en el periodo prenatal	4618	1,32	1,47	9,66
XVI. Síntomas, signos y estados mal definidos	9800	2,81	3,13	5,64
XVII. Lesiones y envenenamientos	19825	5,68	6,33	10,99
Códigos V: Otros factores que influyen en el estado de salud y contacto con los servicios sanitarios	14367	4,11	4,58	9,96
TOTAL	349236	100,00	111,43	6,90

Análisis del CMBD de la Comunidad de Madrid del año 2007. Servicio de Epidemiología. Consejería de Sanidad. Comunidad de Madrid, 2008.

Población de mujeres de 0 y más años: 3.134.135 sujetos (Padrón Oficial de 2007 de la Comunidad de Madrid).

⁽¹⁾Ingresos hospitalarios registrados en la Comunidad de Madrid en 2007: episodios en sujetos residentes en la Comunidad de Madrid que han dado lugar a un alta hospitalaria, ocurridos en los centros sanitarios de la Comunidad de Madrid, registrados en el CMBD de la Comunidad de Madrid desde el 1 de Enero de 2007 hasta el 31 de Diciembre de 2007.

⁽²⁾Capítulo diagnóstico según la novena versión de la Clasificación Internacional de Enfermedades- Modificación Clínica (CIE-9-MC).

⁽³⁾Tasa bruta (por 1000): número de episodios registrados por cada 1.000 habitantes.

*Aunque sólo una parte de la población (mujeres en edad fértil) puede sufrir episodios por esta causa, a efectos de comparación, para el cálculo de esta tasa se ha considerado el mismo denominador que para el resto de los capítulos.

Tabla 4. Ingresos hospitalarios registrados en la Comunidad de Madrid en el año 2007⁽¹⁾, según capítulo diagnóstico⁽²⁾ y edad: número, porcentaje (%) y tasa bruta (número de episodios por 1000 habitantes). Ambos sexos.

Edad (años)		I. Enf. infecciosas y parasitarias	II. Neoplasias	III. Enf. endocrinas, nutr. y metab. y trast. de la inmunidad	IV. Enf. de la sangre y órg. hematopoyéticos	V. Trast. mentales	VI. Enf. del sist. nervioso y de los órg. de los sentidos	VII. Enf. del sist. circulatorio	VIII. Enf. del aparato respiratorio	IX. Enf. del aparato digestivo	X. Enf. del aparato genitourinario	XI. Complicac. del embarazo, parto y puerperio	XII. Enf. de la piel y del tejido subcut.	XIII. Enf. del sist. osteo-mioarcticular y tej. conectivo	XIV. Anomalías congénitas	XV. Ciertas enf. con origen en el periodo neonatal	XVI. Sint., signos y estados mal definidos	XVII. Lesiones y envenenam.	Códigos V	Total
0-4	Número	2927	409	381	355	83	1472	201	10483	2803	1960	0	557	314	2642	10220	2131	1368	3456	41762
	%	7,0	1,0	0,9	0,9	0,2	3,5	0,5	25,1	6,7	4,7	0,0	1,3	0,8	6,3	24,5	5,1	3,3	8,3	100,0
	Tasa	8,59	1,20	1,12	1,04	0,24	4,32	0,59	30,77	8,23	5,75	0,00	1,63	0,92	7,76	30,00	6,26	4,02	10,14	122,59
5-14	Número	581	480	476	387	287	1263	229	3245	2628	823	59	268	707	946	1	1133	1919	895	16327
	%	3,6	2,9	2,9	2,4	1,8	7,7	1,4	19,9	16,1	5,0	0,4	1,6	4,3	5,8	0,0	6,9	11,8	5,5	100,0
	Tasa	1,04	0,86	0,85	0,69	0,51	2,26	0,41	5,80	4,70	1,47	0,11	0,48	1,26	1,69	0,00	2,03	3,43	1,60	29,19
15-24	Número	596	999	460	239	1281	829	660	2522	3975	1624	10737	697	2581	537	1	638	3151	1130	32657
	%	1,8	3,1	1,4	0,7	3,9	2,5	2,0	7,7	12,2	5,0	32,9	2,1	7,9	1,6	0,0	2,0	9,6	3,5	100,0
	Tasa	0,87	1,46	0,67	0,35	1,87	1,21	0,96	3,68	5,80	2,37	15,68	1,02	3,77	0,78	0,00	0,93	4,60	1,65	47,68
25-44	Número	2939	8863	2332	599	6051	3799	6288	7388	15524	9277	78476	1848	10712	1248	0	3081	9451	5130	173006
	%	1,7	5,1	1,3	0,3	3,5	2,2	3,6	4,3	9,0	5,4	45,4	1,1	6,2	0,7	0,0	1,8	5,5	3,0	100,0
	Tasa	1,34	4,03	1,06	0,27	2,75	1,73	2,86	3,36	7,07	4,22	35,72	0,84	4,88	0,57	0,00	1,40	4,30	2,34	78,76
45-64	Número	1753	20290	3027	1136	3713	5386	17476	9589	20689	11727	252	1388	16154	743	0	5458	9304	7557	135642
	%	1,3	15,0	2,2	0,8	2,7	4,0	12,9	7,1	15,3	8,6	0,2	1,0	11,9	0,5	0,0	4,0	6,9	5,6	100,0
	Tasa	1,22	14,15	2,11	0,79	2,59	3,76	12,19	6,69	14,43	8,18	0,18	0,97	11,26	0,52	0,00	3,81	6,49	5,27	94,58
65-74	Número	808	12078	1413	866	830	3784	14723	9441	10954	6213	0	534	7956	236	0	3417	5164	4124	82541
	%	1,0	14,6	1,7	1,0	1,0	4,6	17,8	11,4	13,3	7,5	0,0	0,6	9,6	0,3	0,0	4,1	6,3	5,0	100,0
	Tasa	1,80	26,87	3,14	1,93	1,85	8,42	32,75	21,00	24,37	13,82	0,00	1,19	17,70	0,52	0,00	7,60	11,49	9,17	183,60
≥ 75	Número	2268	13079	2550	1909	1235	5109	32243	25901	15035	8003	0	1113	5956	144	0	5240	11697	4291	135773
	%	1,7	9,6	1,9	1,4	0,9	3,8	23,7	19,1	11,1	5,9	0,0	0,8	4,4	0,1	0,0	3,9	8,6	3,2	100,0
	Tasa	5,45	31,41	6,12	4,58	2,97	12,27	77,42	62,19	36,10	19,22	0,00	2,67	14,30	0,35	0,00	12,58	28,09	10,30	326,02
Total	Número	11872	56198	10639	5491	13480	21642	71820	68569	71608	39627	89524	6405	44380	6496	10222	21098	42054	26583	617708
	%	1,9	9,1	1,7	0,9	2,2	3,5	11,6	11,1	11,6	6,4	14,5	1,0	7,2	1,1	1,7	3,4	6,8	4,3	100,0
	Tasa	1,95	9,24	1,75	0,90	2,22	3,56	11,81	11,27	11,77	6,52	14,72	1,05	7,30	1,07	1,68	3,47	6,91	4,37	101,57

Análisis del CMBD de la Comunidad de Madrid del año 2007. Servicio de Epidemiología. Consejería de Sanidad. Comunidad de Madrid, 2008.

⁽¹⁾Ingresos hospitalarios registrados en la Comunidad de Madrid en 2007: episodios en sujetos residentes en la Comunidad de Madrid que han dado lugar a un alta hospitalaria, ocurridos en los centros sanitarios de la Comunidad de Madrid, registrados en el CMBD de la Comunidad de Madrid desde el 1 de Enero de 2007 hasta el 31 de Diciembre de 2007.⁽²⁾Capítulo diagnóstico según la novena versión de la Clasificación Internacional de Enfermedades- Modificación Clínica (CIE-9-MC).

Tasa: número de episodios registrados por cada 1.000 habitantes del grupo de edad y sexo correspondiente.

Tabla 5. Ingresos hospitalarios registrados en la Comunidad de Madrid en el año 2007⁽¹⁾, según capítulo diagnóstico⁽²⁾ y edad: número, porcentaje (%) y tasa bruta (número de episodios por 1000 habitantes). Varones.

Edad (años)		I. Enf. infecciosas y parasitarias	II. Neoplasias	III. Enf. endocrinas, nutr. y metab. y trast. de la inmunidad	IV. Enf. de la sangre y órg. hematopoyéticos	V. Trast. mentales	VI. Enf. del sist. nervioso y de los órg. de los sentidos	VII. Enf. del sist. circulatorio	VIII. Enf. del aparato respiratorio	IX. Enf. del aparato digestivo	X. Enf. del aparato genitourinario	XI. Complicac. del embarazo, parto y puerperio	XII. Enf. de la piel y del tej. subcut.	XIII. Enf. del sist. osteo-mioarcticular y tejido conectivo	XIV. Anomalías congénitas	XV. Ciertas enf. con origen en el periodo neonatal	XVI. Sint., signos y estados mal definidos	XVII. Lesiones y envenenam.	Códigos V	Total
0-4	Número	1629	202	244	206	51	849	116	6072	1543	1212	--	286	169	1695	5603	1154	805	1847	23683
	%	6,9	0,9	1,0	0,9	0,2	3,6	0,5	25,6	6,5	5,1	--	1,2	0,7	7,2	23,7	4,9	3,4	7,8	100,0
	Tasa	9,31	1,15	1,39	1,18	0,29	4,85	0,66	34,70	8,82	6,93	--	1,63	0,97	9,69	32,02	6,60	4,60	10,56	135,35
5-14	Número	298	291	270	203	106	657	157	1766	1506	566	--	139	381	575	1	548	1285	533	9282
	%	3,2	3,1	2,9	2,2	1,1	7,1	1,7	19,0	16,2	6,1	--	1,5	4,1	6,2	0,0	5,9	13,8	5,7	100,0
	Tasa	1,04	1,01	0,94	0,71	0,37	2,29	0,55	6,15	5,25	1,97	--	0,48	1,33	2,00	0,00	1,91	4,48	1,86	32,34
15-24	Número	331	439	166	126	635	382	466	1350	2073	454	--	487	1772	176	0	280	2446	437	12020
	%	2,8	3,7	1,4	1,0	5,3	3,2	3,9	11,2	17,2	3,8	--	4,1	14,7	1,5	0,0	2,3	20,3	3,6	100,0
	Tasa	0,95	1,26	0,48	0,36	1,83	1,10	1,34	3,88	5,96	1,31	--	1,40	5,10	0,51	0,00	0,81	7,04	1,26	34,58
25-44	Número	2011	2081	838	265	3505	1690	3510	4190	8825	1961	--	1164	6592	384	0	1686	6921	1590	47213
	%	4,3	4,4	1,8	0,6	7,4	3,6	7,4	8,9	18,7	4,2	--	2,5	14,0	0,8	0,0	3,6	14,7	3,4	100,0
	Tasa	1,81	1,88	0,76	0,24	3,16	1,53	3,17	3,78	7,96	1,77	--	1,05	5,95	0,35	0,00	1,52	6,25	1,43	42,60
45-64	Número	1138	9417	1117	518	1787	2367	11104	6083	12640	4261	--	728	6698	269	0	3346	5204	3550	70227
	%	1,6	13,4	1,6	0,7	2,5	3,4	15,8	8,7	18,0	6,1	--	1,0	9,5	0,4	0,0	4,8	7,4	5,1	100,0
	Tasa	1,67	13,85	1,64	0,76	2,63	3,48	16,33	8,95	18,59	6,27	--	1,07	9,85	0,40	0,00	4,92	7,65	5,22	103,28
65-74	Número	465	7642	581	444	311	1743	8941	6277	6507	3547	--	267	2355	104	0	1929	2197	2401	45711
	%	1,0	16,7	1,3	1,0	0,7	3,8	19,6	13,7	14,2	7,8	--	0,6	5,2	0,2	0,0	4,2	4,8	5,3	100,0
	Tasa	2,32	38,12	2,90	2,21	1,55	8,69	44,60	31,31	32,46	17,69	--	1,33	11,75	0,52	0,00	9,62	10,96	11,98	228,01
≥ 75	Número	1025	7365	800	832	494	2079	13306	13752	6869	4071	--	386	1713	60	0	2355	3371	1858	60336
	%	1,7	12,2	1,3	1,4	0,8	3,4	22,1	22,8	11,4	6,7	--	0,6	2,8	0,1	0,0	3,9	5,6	3,1	100,0
	Tasa	6,86	49,32	5,36	5,57	3,31	13,92	89,11	92,10	46,00	27,26	--	2,59	11,47	0,40	0,00	15,77	22,58	12,44	404,07
Total	Número	6897	27437	4016	2594	39963	6889	9767	37600	39490	16072	--	3457	19680	3263	5604	11298	22229	12216	268472
	%	2,6	10,2	1,5	1	14,9	2,6	3,6	14	14,7	6	--	1,3	7,3	1,2	2,1	4,2	8,3	4,6	100,0
	Tasa	2,34	9,31	1,36	0,88	13,56	2,34	3,31	12,76	13,4	5,45	--	1,17	6,68	1,11	1,9	3,83	7,54	4,14	91,08

Análisis del CMBD de la Comunidad de Madrid del año 2007. Servicio de Epidemiología. Consejería de Sanidad. Comunidad de Madrid, 2008.

⁽¹⁾Ingresos hospitalarios registrados en la Comunidad de Madrid en 2007: episodios en sujetos residentes en la Comunidad de Madrid que han dado lugar a un alta hospitalaria, ocurridos en los centros sanitarios de la Comunidad de Madrid, registrados en el CMBD de la Comunidad de Madrid desde el 1 de Enero de 2007 hasta el 31 de Diciembre de 2007.⁽²⁾Capítulo diagnóstico según la novena versión de la Clasificación Internacional de Enfermedades- Modificación Clínica (CIE-9-MC).

Tasa: número de episodios registrados por cada 1.000 habitantes del grupo de edad y sexo correspondiente.

--: No procede.

Tabla 6. Ingresos hospitalarios registrados en la Comunidad de Madrid en el año 2007⁽¹⁾, según capítulo diagnóstico⁽²⁾ y edad: número, porcentaje (%) y tasa bruta (número de episodios por 1000 habitantes). Mujeres.

Edad (años)		I. Enf infecciosas y parasitarias	II. Neoplasias	III. Enf. endocrinas, nutr. y metab. y trast. de la inmunidad	IV. Enf. de la sangre y órg. hematopoyéticos	V. Trast. mentales	VI. Enf. del sist. nervioso y de los órg. de los sentidos	VII. Enf. del sist. circulatorio	VIII. Enf. del aparato respiratorio	IX. Enf. del aparato digestivo	X. Enf. del aparato genitourinario	XI. Complicac. del embarazo, parto y puerperio	XII. Enf. de la piel y del tej. subcut.	XIII. Enf. del sist. osteo-mioarcticular y tej. conectivo	XIV. Anomalías congénitas	XV. Ciertas enf. con origen en el periodo neonatal	XVI. Sint., signos y estados mal definidos	XVII. Lesiones y envenenam.	Códigos V	Total
0-4	Número	1298	207	137	149	32	623	85	4411	1260	748	0	271	145	947	4617	977	563	1609	18079
	%	7,2	1,1	0,8	0,8	0,2	3,4	0,5	24,4	7,0	4,1	0,0	1,5	0,8	5,2	25,5	5,4	3,1	8,9	100,0
	Tasa	7,83	1,25	0,83	0,90	0,19	3,76	0,51	26,62	7,60	4,51	0,00	1,64	0,88	5,72	27,86	5,90	3,40	9,71	109,10
5-14	Número	283	189	206	184	181	606	72	1479	1122	257	59	129	326	371	0	585	634	362	7045
	%	4,0	2,7	2,9	2,6	2,6	8,6	1,0	21,0	15,9	3,6	0,8	1,8	4,6	5,3	0,0	8,3	9,0	5,1	100,0
	Tasa	1,04	0,69	0,76	0,68	0,66	2,23	0,26	5,43	4,12	0,94	0,22	0,47	1,20	1,36	0,00	2,15	2,33	1,33	25,87
15-24	Número	265	560	294	113	646	447	194	1172	1902	1170	10737	210	809	361	1	358	705	693	20637
	%	1,3	2,7	1,4	0,5	3,1	2,2	0,9	5,7	9,2	5,7	52	1	3,9	1,7	0,0	1,7	3,4	3,4	100,0
	Tasa	0,79	1,66	0,87	0,34	1,92	1,33	0,58	3,48	5,64	3,47	31,84	0,62	2,4	1,07	0,00	1,06	2,09	2,05	61,19
25-44	Número	928	6782	1494	334	2546	2109	2778	3198	6699	7316	78476	684	4120	864	0	1395	2530	3540	125793
	%	0,7	5,4	1,2	0,3	2,0	1,7	2,2	2,5	5,3	5,8	62,4	0,5	3,3	0,7	0,0	1,1	2,0	2,8	100,0
	Tasa	0,85	6,23	1,37	0,31	2,34	1,94	2,55	2,94	6,15	6,72	72,09	0,63	3,78	0,79	0,00	1,28	2,32	3,25	115,56
45-64	Número	615	10873	1910	618	1926	3019	6372	3506	8049	7466	252	660	9456	474	0	2112	4100	4007	65415
	%	0,9	16,6	2,9	0,9	2,9	4,6	9,7	5,4	12,3	11,4	0,4	1,0	14,5	0,7	0,0	3,2	6,3	6,1	100,0
	Tasa	0,82	14,42	2,53	0,82	2,55	4,00	8,45	4,65	10,67	9,90	0,33	0,88	12,54	0,63	0,00	2,80	5,44	5,31	86,75
65-74	Número	343	4436	832	422	519	2041	5782	3164	4447	2666	0	267	5601	132	0	1488	2967	1723	36830
	%	0,9	12,0	2,3	1,1	1,4	5,5	15,7	8,6	12,1	7,2	0,0	0,7	15,2	0,4	0,0	4,0	8,1	4,7	100,0
	Tasa	1,38	17,81	3,34	1,69	2,08	8,19	23,21	12,70	17,85	10,70	0,00	1,07	22,48	0,53	0,00	5,97	11,91	6,92	147,85
≥ 75	Número	1243	5714	1750	1077	741	3030	18937	12149	8166	3932	0	727	4243	84	0	2885	8326	2433	75437
	%	1,6	7,6	2,3	1,4	1,0	4,0	25,1	16,1	10,8	5,2	0,0	1,0	5,6	0,1	0,0	3,8	11,0	3,2	100,0
	Tasa	4,65	21,39	6,55	4,03	2,77	11,34	70,89	45,48	30,57	14,72	0,00	2,72	15,88	0,31	0,00	10,80	31,17	9,11	282,39
Total	Número	4975	28761	6623	2897	6591	11875	34220	29079	31645	23555	89524	2948	24700	3233	4618	9800	19825	14367	349236
	%	1,4	8,2	1,9	0,8	1,9	3,4	9,8	8,3	9,1	6,7	25,6	0,8	7,1	0,9	1,3	2,8	5,7	4,1	100,0
	Tasa	1,59	9,18	2,11	0,92	2,10	3,79	10,92	9,28	10,10	7,52	28,56	0,94	7,88	1,03	1,47	3,13	6,33	4,58	111,43

Análisis del CMBD de la Comunidad de Madrid del año 2007. Servicio de Epidemiología. Consejería de Sanidad. Comunidad de Madrid, 2008.

⁽¹⁾Ingresos hospitalarios registrados en la Comunidad de Madrid en 2007: episodios en sujetos residentes en la Comunidad de Madrid que han dado lugar a un alta hospitalaria, ocurridos en los centros sanitarios de la Comunidad de Madrid, registrados en el CMBD de la Comunidad de Madrid desde el 1 de Enero de 2007 hasta el 31 de Diciembre de 2007.⁽²⁾Capítulo diagnóstico según la novena versión de la Clasificación Internacional de Enfermedades- Modificación Clínica (CIE-9-MC).

Tasa: número de episodios registrados por cada 1.000 habitantes del grupo de edad y sexo correspondiente.

Tabla 7. Principales causas de morbilidad hospitalaria en el año 2007 en la Comunidad de Madrid por capítulos, secciones y categorías diagnósticas. Ambos sexos.

CAPÍTULO ⁽¹⁾	n	Tasa bruta	% ⁽²⁾	SECCIÓN ⁽¹⁾	n	Tasa bruta	% ⁽³⁾	CATEGORÍA ⁽¹⁾	n	Tasa bruta	% ⁽³⁾
XI. Complicaciones del embarazo, parto y puerperio	89524	14,72	14,5	Parto normal y otras indicaciones para cuidados durante el embarazo, trabajo de parto y parto (650-659)	39855	6,55	44,5	Otros problemas asociados con la cavidad y las membranas amnióticas (658)	11061	1,82	12,4
								Parto en un caso totalmente normal (650)	9942	1,63	11,1
								Otros problemas fetales y de placenta que afectan al tratamiento de la madre (656)	5547	0,91	6,2
				Complicaciones que se presentan principalmente durante el curso del parto (660-669)	19479	3,20	21,8	Otras complicaciones de parto no clasificadas bajo otros conceptos (669)	5147	0,85	5,7
								Complicaciones del cordón umbilical (663)	4176	0,69	4,7
								Trauma del perineo y vulva durante el periodo expulsivo (664)	3706	0,61	4,1
				Complicaciones principalmente relacionadas con el embarazo (640-648)	18124	2,98	20,2	Embarazo cronológicamente avanzado (645)	7733	1,27	8,6
								Parto prematuro o amenaza de parto prematuro (644)	3263	0,54	3,6
								Otras enfermedades actuales de la madre clasificables bajo otros conceptos, pero que complican el embarazo, parto o puerperio (648)	2839	0,47	3,2
				Embarazo ectópico y molar (630-633)	6465	1,06	7,2	Aborto diferido (632)	5124	0,84	5,7
								Embarazo ectópico (633)	1047	0,17	1,2
								Otro producto anormal de la concepción (631)	214	0,04	0,2
VII. Enfermedades del sistema circulatorio	71820	11,81	11,6	Otras formas de enfermedad cardíaca (420-429)	23604	3,88	32,9	Insuficiencia cardíaca (428)	13030	2,14	18,1
								Disritmias cardíacas (427)	5732	0,94	8,0
								Trastornos de conducción (426)	1726	0,28	2,4
				Cardiopatía isquémica (410-414)	13779	2,27	19,2	Infarto agudo de miocardio (410)	5593	0,92	7,8
								Otras formas de cardiopatía isquémica crónica (414)	5328	0,88	7,4
								Otras formas agudas y subagudas de cardiopatía isquémica (411)	1712	0,28	2,4
				Enfermedad cerebrovascular (430-438)	11720	1,93	16,3	Oclusión de arterias cerebrales (434)	5436	0,89	7,6
								Isquemia cerebral transitoria (435)	1684	0,28	2,3
								Hemorragia intracerebral (431)	1261	0,21	1,8
				Enfermedades de venas y linfáticos y otras enfermedades del aparato circulatorio (451-459)	11194	1,84	15,6	Venas varicosas de las extremidades inferiores (454)	5093	0,84	7,1
								Hemorroides (455)	3192	0,52	4,4
								Otras embolias y trombosis venosa (453)	1117	0,18	1,6

IX. Enfermedades del aparato digestivo	71608	11,77	11,6	Otras enfermedades del aparato digestivo (570-579)	23983	3,94	33,5	Colelitiasis (574)	11254	1,85	15,7
								Enfermedades pancreáticas (577)	3357	0,55	4,7
								Enfermedades hepáticas y cirrosis crónicas (571)	2564	0,42	3,6
				Hernia de la cavidad abdominal (550-553)	15794	2,60	22,1	Hernia inguinal (550)	9612	1,58	13,4
								Otra hernia abdominal, sin mención de obstrucción ni gangrena (553)	5397	0,89	7,5
								Otra hernia abdominal, sin mención de gangrena (552)	727	0,12	1,0
				Otras enfermedades del intestino y del peritoneo (560-569)	11414	1,88	15,9	Obstrucción intestinal sin mención de hernia (560)	2714	0,45	3,8
								Fisura y fístula anales (565)	2546	0,42	3,6
								Divertículos intestinales (562)	1980	0,33	2,8
				Apendicitis (540-543)	6239	1,03	8,7	Apendicitis aguda (540)	5947	0,98	8,3
								Otras enfermedades del apéndice (543)	139	0,02	0,2
								Apendicitis, no calificada (541)	91	0,01	0,1
				VIII. Enfermedades del aparato respiratorio	68569	11,27	11,1	Otras enfermedades del aparato respiratorio (510-519)	18149	2,98	26,5
Otras enfermedades pulmonares (518)	7694	1,27	11,2								
Neumotórax (512)	893	0,15	1,3								
Neumonía y gripe (480-487)	16610	2,73	24,2					Neumonía, organismo no especificado (486)	11607	1,91	16,9
								Neumonía neumocócica (481)	3004	0,49	4,4
								Bronconeumonía, organismo sin especificar (485)	1126	0,19	1,6
Enfermedad pulmonar obstructiva crónica y enfermedades asociadas (490-496)	14998	2,47	21,9					Bronquitis crónica (491)	8956	1,47	13,1
								Asma (493)	3630	0,60	5,3
								Bronquiectasia (494)	1346	0,22	2,0
Otras enfermedades del tracto respiratorio superior (470-478)	10517	1,73	15,3					Enfermedad crónica de amígdalas y adenoides (474)	3427	0,56	5,0
								Tabique nasal desviado (470)	2717	0,45	4,0
								Otras enfermedades del tracto respiratorio superior (478)	2097	0,34	3,1
II. Neoplasias	56198	9,24	9,1					Neoplasias benignas (210-229)	11323	1,86	20,1
				Neoplasia benigna de otras partes del aparato digestivo (211)	1048	0,17	1,9				
				Neoplasia benigna del ovario (220)	838	0,14	1,5				
				Neoplasia maligna de órganos genitourinarios (179-189)	9739	1,60	17,3	Neoplasia maligna de la vejiga (188)	4341	0,71	7,7
								Neoplasia maligna de la próstata (185)	2101	0,35	3,7
								Neoplasia maligna del riñón, de otros órganos urinarios y órganos urinarios no especificados (189)	1033	0,17	1,8
				Neoplasias malignas de los órganos	8925	1,47	15,9	Neoplasia maligna de colon (153)	2841	0,47	5,1

				digestivos y del peritoneo (150-159)				Neoplasia maligna de recto, unión rectosigmoidea y ano (154)	1852	0,30	3,3
				Neoplasia maligna del estómago (151)				1257	0,21	2,2	
				Neoplasia maligna de otras localizaciones y de localizaciones no especificadas (190-199)				Neoplasia maligna secundaria de los aparatos respiratorio y digestivo (197)	2440	0,40	4,3
								Neoplasia maligna secundaria de otros sitios no especificados (198)	1660	0,27	3,0
								Neoplasia maligna de la glándula tiroides (193)	1131	0,19	2,0
XIII. Enfermedades del sistema osteo-mioarticular y tejido conectivo	44380	7,30	7,2	Artropatías y trastornos relacionados (710-719)	21641	3,56	48,8	Trastorno interno de rodilla (717)	9173	1,51	20,7
								Osteoartrosis y trastornos conexos (715)	8734	1,44	19,7
								Otros trastornos y trastornos no especificados de articulación (719)	1154	0,19	2,6
				Osteopatías, condropatías y deformidades músculoesqueléticas adquiridas (730-739)				Deformaciones adquiridas del dedo gordo del pie (735)	3951	0,65	8,9
								Otros trastornos de huesos y cartílagos (733)	2401	0,39	5,4
								Otras deformidades adquiridas de los miembros (736)	608	0,10	1,4
				Dorsopatías (720-724)				Trastorno del disco intervertebral (722)	4243	0,70	9,6
								Otros trastornos y trastorno no especificados de la espalda (724)	2307	0,38	5,2
								Espondilosis y trastornos conexos (721)	366	0,06	0,8
				Reumatismo, salvo de la espalda (725-729)				Tendinitis de las inserciones periféricas y síndromes conexos (726)	3244	0,53	7,3
								Otros trastornos de sinovia, tendón y bursa (727)	2452	0,40	5,5
								Trastornos de músculos, ligamento y fascia (728)	1005	0,17	2,3

Análisis del CMBD de la Comunidad de Madrid del año 2007. Servicio de Epidemiología. Consejería de Sanidad. Comunidad de Madrid, 2008.

Población de 0 y más años: 6.081.689 sujetos (Padrón Oficial de 2007 de la Comunidad de Madrid).

⁽¹⁾Capítulo, sección y categoría diagnóstica.

⁽²⁾n: número total de ingresos hospitalarios registrados en ese capítulo, sección o categoría diagnóstica.

⁽³⁾Tasa bruta: número de ingresos hospitalarios registrados por cada 1.000 habitantes del grupo de edad y sexo correspondiente

⁽⁴⁾%: porcentaje referido al número total de ingresos hospitalarios registrados en ese grupo de edad y sexo.

⁽⁵⁾%: porcentaje referido al número total de ingresos hospitalarios registrados en ese capítulo y grupo de edad y sexo.

Tabla 8. Principales causas de morbilidad hospitalaria en el año 2007 en la Comunidad de Madrid por capítulos, secciones y categorías diagnósticas. Varones.

CAPÍTULO ⁽¹⁾	n	Tasa bruta	% ⁽²⁾	SECCIÓN ⁽⁴⁾	n	Tasa bruta	% ⁽³⁾	CATEGORÍA ⁽¹⁾	n	Tasa bruta	% ⁽³⁾				
IX. Enfermedades del aparato digestivo	39963	13,56	14,9	Otras enfermedades del aparato digestivo (570-579)	11477	3,89	28,7	Colelitiasis (574)	4194	1,42	10,5				
								Enfermedades hepáticas y cirrosis crónicas (571)	1805	0,61	4,5				
								Enfermedades pancreáticas (577)	1800	0,61	4,5				
				Hernia de la cavidad abdominal (550-553)	11351	3,85	28,4	Hernia inguinal (550)	8479	2,88	21,2	Otra hernia abdominal, sin mención de obstrucción ni gangrena (553)	2605	0,88	6,5
												Otra hernia abdominal, sin mención de gangrena (552)	242	0,08	0,6
												Fisura y fístula anales (565)	1561	0,53	3,9
				Otras enfermedades del intestino y del peritoneo (560-569)	6177	2,10	15,5	Obstrucción intestinal sin mención de hernia (560)	1297	0,44	3,2	Absceso de las regiones anal y rectal (566)	975	0,33	2,4
												Apendicitis aguda (540)	3417	1,16	8,6
												Otras enfermedades del apéndice (543)	64	0,02	0,2
				Apendicitis (540-543)	3548	1,20	8,9	Apendicitis, no calificada (541)	38	0,01	0,1	Bronquitis crónica (491)	7343	2,49	18,6
												Asma (493)	1331	0,45	3,4
												Bronquiectasia (494)	822	0,28	2,1
				VIII. Enfermedades del aparato respiratorio	39490	13,40	14,7	Enfermedad pulmonar obstructiva crónica y enfermedades asociadas (490-496)	10335	3,51	26,2	Neumonía, organismo no especificado (486)	6670	2,26	16,9
Neumonía y gripe (480-487)	9560	3,24	24,2									Neumonía neumocócica (481)	1723	0,58	4,4
Bronconeumonía, organismo sin especificar (485)												613	0,21	1,6	
Otras enfermedades del aparato respiratorio (510-519)								9188	3,12	23,3	Otras enfermedades pulmonares (518)	4002	1,36	10,1	
Otras enfermedades del aparato respiratorio (519)	3525	1,20	8,9												
Neumotórax (512)	672	0,23	1,7												
Otras enfermedades del tracto respiratorio superior (470-478)	6121	2,08	15,5					Tabique nasal desviado (470)	1848	0,63	4,7	Enfermedad crónica de amígdalas y adenoides (474)	1780	0,60	4,5
												Otras enfermedades del tracto respiratorio superior (478)	1170	0,40	3,0
												Insuficiencia cardíaca (428)	5252	1,78	14,0
VII. Enfermedades del sistema circulatorio	37600	12,76	14,0					Otras formas de enfermedad cardíaca (420-429)	10963	3,72	29,2	Disrritmias cardíacas (427)	2856	0,97	7,6
				Trastornos de conducción (426)	1004	0,34	2,7								
				Otras formas de cardiopatía isquémica crónica (414)	4034	1,37	10,7								
				Cardiopatía isquémica (410-414)	9634	3,27	25,6	Infarto agudo de miocardio (410)	3935	1,34	10,5				
								Otras formas agudas y subagudas de cardiopatía isquémica	1010	0,34	2,7				

							(411)			
							Oclusión de arterias cerebrales (434)	2613	0,89	6,9
							Isquemia cerebral transitoria (435)	834	0,28	2,2
							Oclusión y estenosis de las arterias precerebrales (433)	815	0,28	2,2
							Venas varicosas de las extremidades inferiores (454)	1695	0,58	4,5
							Hemorroides (455)	1687	0,57	4,5
							Otras embolias y trombosis venosa (453)	560	0,19	1,5
							Neoplasia maligna de la vejiga (188)	3634	1,23	13,2
							Neoplasia maligna de la próstata (185)	2101	0,71	7,7
							Neoplasia maligna del riñón, de otros órganos urinarios y órganos urinarios no especificados (189)	679	0,23	2,5
							Neoplasia maligna de colon (153)	1560	0,53	5,7
							Neoplasia maligna de recto, unión rectosigmoidea y ano (154)	1082	0,37	3,9
							Neoplasia maligna del hígado y de los conductos biliares intrahepáticos (155)	814	0,28	3,0
							Neoplasia maligna de tráquea, bronquios y pulmón (162)	3077	1,04	11,2
							Neoplasia maligna de laringe (161)	620	0,21	2,3
							Neoplasia maligna de pleura (163)	59	0,02	0,2
							Neoplasia maligna secundaria de los aparatos respiratorio y digestivo (197)	1174	0,40	4,3
							Neoplasia maligna secundaria de otros sitios no especificados (198)	905	0,31	3,3
							Neoplasia maligna del encéfalo (191)	441	0,15	1,6
							Fractura del cuello de fémur (820)	1482	0,50	6,7
							Fractura de radio y cúbito (813)	1200	0,41	5,4
							Fractura de tobillo (824)	962	0,33	4,3
							Complicaciones propias de ciertos procedimientos no especificados (996)	3460	1,17	15,6
							Otras complicaciones de procedimientos, no clasificadas bajo otros conceptos (998)	1722	0,58	7,7
							Complicaciones que afectan a sistemas y aparatos corporales especificados, no clasificadas bajo otros conceptos (997)	499	0,17	2,2
							Esguinces y torceduras de rodilla y pierna (844)	386	0,13	1,7
							Esguinces y torcedura de hombro y parte superior del brazo	325	0,11	1,5
II. Neoplasias	27437	9,31	10,2							
XVII. Lesiones y envenenamientos	22229	7,54	8,3							

							(840)				
							Esguinces y torceduras de tobillo pie (845)	307	0,10	1,4	
							Luxación de rodilla (836)	760	0,26	3,4	
							Luxación de hombro (831)	204	0,07	0,9	
XIII. Enfermedades del sistema osteo-mioarticular y tejido conectivo	19680	6,68	7,3	Artropatías y trastornos relacionados (710-719)	10305	3,50	52,4	Trastorno interno de rodilla (717)	5942	2,02	30,2
								Osteoartritis y trastornos conexos (715)	2706	0,92	13,8
								Otros trastornos de articulación (718)	656	0,22	3,3
				Dorsopatías (720-724)	3485	1,18	17,7	Trastorno del disco intervertebral (722)	2163	0,73	11,0
								Otros trastornos y trastorno no especificados de la espalda (724)	1025	0,35	5,2
								Espondilosis y trastornos conexos (721)	187	0,06	1,0
				Reumatismo, salvo de la espalda (725-729)	3248	1,10	16,5	Tendinitis de las inserciones periféricas y síndromes conexos (726)	1336	0,45	6,8
								Otros trastornos de sinovial, tendón y bursa (727)	1104	0,37	5,6
								Trastornos de músculos, ligamento y fascia (728)	649	0,22	3,3
				Osteopatías, condropatías deformidades músculoesqueléticas adquiridas (730-739)	2642	0,90	13,4	Otros trastornos de huesos y cartílagos (733)	1164	0,39	5,9
								Deformaciones adquiridas del dedo gordo del pie (735)	460	0,16	2,3
								Osteocondropatías (732)	262	0,09	1,3

Análisis del CMBD de la Comunidad de Madrid del año 2007. Servicio de Epidemiología. Consejería de Sanidad. Comunidad de Madrid, 2008.

Población de varones de 0 y más años: 2.947.554 sujetos (Padrón Oficial de 2007 de la Comunidad de Madrid).

⁽¹⁾Capítulo, sección y categoría diagnóstica.

⁽²⁾n: número total de ingresos hospitalarios registrados en ese capítulo, sección o categoría diagnóstica.

⁽³⁾Tasa bruta: número de ingresos hospitalarios registrados por cada 1.000 habitantes del grupo de edad y sexo correspondiente

⁽⁴⁾%: porcentaje referido al número total de ingresos hospitalarios registrados en ese grupo de edad y sexo.

⁽⁵⁾%: porcentaje referido al número total de ingresos hospitalarios registrados en ese capítulo y grupo de edad y sexo.

Tabla 9. Principales causas de morbilidad hospitalaria en el año 2007 en la Comunidad de Madrid por capítulos, secciones y categorías diagnósticas. Mujeres.

CAPÍTULO ⁽¹⁾	n	Tasa bruta	% ⁽²⁾	SECCIÓN ⁽¹⁾	n	Tasa bruta	% ⁽³⁾	CATEGORÍA ⁽¹⁾	n	Tasa bruta	% ⁽³⁾
XI. Complicaciones del embarazo, parto y puerperio	89524	28,56	25,6	Parto normal y otras indicaciones para cuidados durante el embarazo, trabajo de parto y parto (650-659)	39855	12,72	44,5	Otros problemas asociados con la cavidad y las membranas amnióticas (658)	11061	3,53	12,4
								Parto en un caso totalmente normal (650)	9942	3,17	11,1
								Otros problemas fetales y de placenta que afectan al tratamiento de la madre (656)	5547	1,77	6,2
				Complicaciones que se presentan principalmente durante el curso del parto (660-669)	19479	6,22	21,8	Otras complicaciones de parto no clasificadas bajo otros conceptos (669)	5147	1,64	5,7
								Complicaciones del cordón umbilical (663)	4176	1,33	4,7
								Trauma del perineo y vulva durante el periodo expulsivo (664)	3706	1,18	4,1
				Complicaciones principalmente relacionadas con el embarazo (640-648)	18124	5,78	20,2	Embarazo cronológicamente avanzado (645)	7733	2,47	8,6
								Parto prematuro o amenaza de parto prematuro (644)	3263	1,04	3,6
								Otras enfermedades actuales de la madre clasificables bajo otros conceptos, pero que complican el embarazo, parto o puerperio (648)	2839	0,91	3,2
				Embarazo ectópico y molar (630-633)	6465	2,06	7,2	Aborto diferido (632)	5124	1,63	5,7
								Embarazo ectópico (633)	1047	0,33	1,2
								Otro producto anormal de la concepción (631)	214	0,07	0,2
VII. Enfermedades del sistema circulatorio	34220	10,92	9,8	Otras formas de enfermedad cardíaca (420-429)	12641	4,03	36,9	Insuficiencia cardíaca (428)	7778	2,48	22,7
								Disritmias cardíacas (427)	2876	0,92	8,4
								Trastornos de conducción (426)	722	0,23	2,1
				Enfermedades de venas y linfáticos y otras enfermedades del aparato circulatorio (451-459)	6191	1,98	18,1	Venas varicosas de las extremidades inferiores (454)	3398	1,08	9,9
								Hemorroides (455)	1505	0,48	4,4
								Otras embolias y trombosis venosa (453)	557	0,18	1,6
				Enfermedad cerebrovascular (430-438)	5739	1,83	16,8	Oclusión de arterias cerebrales (434)	2823	0,90	8,2
								Isquemia cerebral transitoria (435)	850	0,27	2,5
								Hemorragia intracerebral (431)	565	0,18	1,7
				Cardiopatía isquémica (410-414)	4145	1,32	12,1	Infarto agudo de miocardio (410)	1658	0,53	4,8
								Otras formas de cardiopatía isquémica crónica (414)	1294	0,41	3,8
								Otras formas agudas y subagudas de cardiopatía isquémica (411)	702	0,22	2,1

IX. Enfermedades del aparato digestivo		10,10	9,1	Otras enfermedades del aparato digestivo (570-579)	12506	3,99	39,5	Colelitiasis (574)	7060	2,25	22,3
								Enfermedades pancreáticas (577)	1557	0,50	4,9
								Hemorragia gastrointestinal (578)	780	0,25	2,5
				Otras enfermedades del intestino y del peritoneo (560-569)	5237	1,67	16,5	Obstrucción intestinal sin mención de hernia (560)	1417	0,45	4,5
								Divertículos intestinales (562)	1046	0,33	3,3
								Fisura y fístula anales (565)	985	0,31	3,1
				Hernia de la cavidad abdominal (550-553)	4443	1,42	14,0	Otra hernia abdominal, sin mención de obstrucción ni gangrena (553)	2792	0,89	8,8
								Hernia inguinal (550)	1133	0,36	3,6
								Otra hernia abdominal, sin mención de gangrena (552)	485	0,15	1,5
				Enteritis y colitis no infecciosa (555-558)	3091	0,99	9,8	Otras gastroenteritis y colitis no infecciosas y las no especificadas (558)	2113	0,67	6,7
								Insuficiencia vascular del intestino (557)	415	0,13	1,3
								Enteritis regional (555)	382	0,12	1,2
VIII. Enfermedades del aparato respiratorio	29079	9,28	8,3	Otras enfermedades del aparato respiratorio (510-519)	8961	2,86	30,8	Otras enfermedades del aparato respiratorio (519)	4391	1,40	15,1
								Otras enfermedades pulmonares (518)	3692	1,18	12,7
								Pleuresía (511)	331	0,11	1,1
				Neumonía y gripe (480-487)	7050	2,25	24,2	Neumonía, organismo no especificado (486)	4937	1,58	17,0
								Neumonía neumocócica (481)	1281	0,41	4,4
								Bronconeumonía, organismo sin especificar (485)	513	0,16	1,8
				Enfermedad pulmonar obstructiva crónica y enfermedades asociadas (490-496)	4663	1,49	16,0	Asma (493)	2299	0,73	7,9
								Bronquitis crónica (491)	1613	0,51	5,5
								Bronquiectasia (494)	524	0,17	1,8
				Otras enfermedades del tracto respiratorio superior (470-478)	4396	1,40	15,1	Enfermedad crónica de amígdalas y adenoides (474)	1647	0,53	5,7
								Otras enfermedades del tracto respiratorio superior (478)	927	0,30	3,2
								Tabique nasal desviado (470)	869	0,28	3,0
II. Neoplasias	28761	9,18	8,2	Neoplasias benignas (210-229)	8630	2,75	30,0	Leiomioma uterino (218)	4153	1,33	14,4
								Neoplasia benigna del ovario (220)	838	0,27	2,9
								Neoplasia benigna de la mama (217)	638	0,20	2,2
				Neoplasia maligna de hueso, tejido conectivo, piel y mama (170-176)	4224	1,35	14,7	Neoplasia maligna de la mama femenina (174)	3585	1,14	12,5
								Otras neoplasias malignas de piel (173)	328	0,10	1,1
								Melanoma maligno de piel (172)	147	0,05	0,5
				Neoplasias malignas de los órganos digestivos y del peritoneo (150-159)	3620	1,16	12,6	Neoplasia maligna de colon (153)	1281	0,41	4,5
								Neoplasia maligna de recto, unión rectosigmoidea y ano (154)	770	0,25	2,7

				Neoplasia maligna de otras localizaciones y de localizaciones no especificadas (190-199)	3604	1,15	12,5	Neoplasia maligna del estómago (151)	449	0,14	1,6
								Neoplasia maligna secundaria de los aparatos respiratorio y digestivo (197)	1266	0,40	4,4
								Neoplasia maligna de la glándula tiroides (193)	861	0,27	3,0
								Neoplasia maligna secundaria de otros sitios no especificados (198)	755	0,24	2,6
XIII. Enfermedades del sistema osteo-mioarticular y tejido conectivo	24700	7,88	7,1	Artropatías y trastornos relacionados (710-719)	11336	3,62	45,9	Osteoartrosis y trastornos conexos (715)	6028	1,92	24,4
								Trastorno interno de rodilla (717)	3231	1,03	13,1
								Otros trastornos y trastornos no especificados de articulación (719)	629	0,20	2,5
				Osteopatías, condropatías y deformidades músculoesqueléticas adquiridas (730-739)	5890	1,88	23,8	Deformaciones adquiridas del dedo gordo del pie (735)	3491	1,11	14,1
								Otros trastornos de huesos y cartilagos (733)	1237	0,39	5,0
								Otras deformidades adquiridas de los miembros (736)	385	0,12	1,6
				Reumatismo, salvo de la espalda (725-729)	3802	1,21	15,4	Tendinitis de las inserciones periféricas y síndromes conexos (726)	1908	0,61	7,7
								Otros trastornos de sinovia, tendón y bursa (727)	1348	0,43	5,5
								Trastornos de músculos, ligamento y fascia (728)	356	0,11	1,4
				Dorsopatías (720-724)	3672	1,17	14,9	Trastorno del disco intervertebral (722)	2080	0,66	8,4
								Otros trastornos y trastorno no especificados de la espalda (724)	1282	0,41	5,2
								Espondilosis y trastornos conexos (721)	179	0,06	0,7

Análisis del CMBD de la Comunidad de Madrid del año 2007. Servicio de Epidemiología. Consejería de Sanidad. Comunidad de Madrid, 2008.

Población de mujeres de 0 y más años: 3.134.135 sujetos (Padrón Oficial de 2007 de la Comunidad de Madrid).

⁽¹⁾Capítulo, sección y categoría diagnóstica.

⁽²⁾n: número total de ingresos hospitalarios registrados en ese capítulo, sección o categoría diagnóstica.

⁽³⁾Tasa bruta: número de ingresos hospitalarios registrados por cada 1.000 habitantes del grupo de edad y sexo correspondiente

⁽⁴⁾%: porcentaje referido al número total de ingresos hospitalarios registrados en ese grupo de edad y sexo.

⁽⁵⁾%: porcentaje referido al número total de ingresos hospitalarios registrados en ese capítulo y grupo de edad y sexo.

Tabla 10. Principales causas de morbilidad hospitalaria en el año 2007 en la Comunidad de Madrid por capítulos, secciones y categorías diagnósticas. Varones de 0 a 4 años.

CAPÍTULO ⁽¹⁾	n ⁽²⁾	Tasa bruta ⁽³⁾	% ⁽⁴⁾	SECCIÓN ⁽¹⁾	n	Tasa bruta	% ⁽⁵⁾	CATEGORÍA ⁽¹⁾	n	Tasa bruta	% ⁽⁵⁾				
VIII. Enfermedades del aparato respiratorio	6072	34,70	25,6	Infecciones respiratorias agudas (460-466)	2305	13,17	38,0	Bronquitis y bronquiolitis agudas (466)	1800	10,29	29,6				
								Infecciones agudas de las vías respiratorio superior de localización múltiple o no especificada (465)	240	1,37	4,0				
								Laringitis y traqueítis agudas (464)	131	0,75	2,2				
				Neumonía y gripe (480-487)	1256	7,18	20,7	Neumonía, organismo no especificado (486)	821	4,69	13,5	Bronconeumonía, organismo sin especificar (485)	183	1,05	3,0
												Neumonía neumocócica (481)	134	0,77	2,2
												Otras enfermedades del ap. resp. (519)	686	3,92	11,3
				Otras enfermedades del aparato respiratorio (510-519)	1065	6,09	17,5	Otras enfermedades pulmonares (518)	363	2,07	6,0	Enfermedad crónica de amígdalas y adenoides (474)	842	4,81	13,9
												Otras enfermedades del tracto resp. sup. (478)	30	0,17	0,5
												Absceso peritonsilar (475)	10	0,06	0,2
				Otras enfermedades del tracto respiratorio superior (470-478)	897	5,13	14,8	Trastornos relacionados con gestación acortada y bajo peso al nacimiento (765)	5510	31,49	98,3	Otra ictericia perinatal (774)	953	5,44	17,0
												Otras enfermedades respiratorias del feto y del recién nacido (770)	780	4,46	13,9
												Feto o recién nacido afectado por otras complicaciones del parto y alumbramiento (763)	36	0,21	0,6
Feto o recién nacido afectado por situaciones maternas no necesariamente relacionadas con el embarazo actual (760)	34	0,19	0,6												
Feto o recién nacido afectado por complicaciones de placenta, cordón y membranas (762)	12	0,07	0,2												
Causas maternas con origen en el periodo perinatal (760-779)	93	0,53	1,7												
Códigos V: Otros factores que influyen en el estado de salud y contacto con los servicios sanitarios	1847	10,56	7,8	Recién nacidos con vida según el tipo de parto (V30-V39)	732	4,18	39,6	Niño único nacido con vida (V30)	707	4,04	38,3				
								Gemelo, co-gemelo nacido con vida (V31)	25	0,14	1,4				
				Personas que entran en contacto con los servicios sanitarios en circunstancias relacionadas con la reproducción y el desarrollo (V20-V29)	533	3,05	28,9	Observación y evaluación de recién nacidos y niños por sospecha de enfermedades no encontradas (V29)	514	2,94	27,8	Supervisión sanitaria del bebé o niño (V20)	19	0,11	1,0
												Observación y evaluación por sospecha de enfermedades, no encontradas (V71)	243	1,39	13,2
				Personas sin diagnóstico declarado encontradas durante examen e investigaciones de individuos y poblaciones (V70-V84)	261	1,49	14,1	Investigaciones y reconocimientos especiales (V72)	13	0,07	0,7	Personas que entran en	248	1,42	13,4
												Admisión para otros	194	1,11	10,5

				contacto con los servicios sanitarios para procedimientos específicos y cuidados posteriores (V50-V59)				cuidados posteriores y cuidados posteriores no especificados (V58)						
								Cuidados de aperturas artificiales (V55)	33	0,19	1,8			
XIV. Anomalías congénitas	1695	9,69	7,2	Anomalías congénitas (740-759)	1695	9,69	100	Anomalías congénitas de órganos genitales (752)	543	3,10	32,0			
								Anomalías congénitas del aparato urinario (753)	150	0,86	8,8			
								Otras anomalías congénitas del tracto digestivo superior (750)	147	0,84	8,7			
I. Enfermedades infecciosas y parasitarias	1629	9,31	6,9	Enfermedades infecciosas intestinales (001-009)	934	5,34	57,3	Infecciones intestinales debidas a otros organismos (008)	695	3,97	42,7			
								Infecciones intestinales mal definidas (009)	168	0,96	10,3			
								Otras infecciones por salmonella (003)	59	0,34	3,6			
				Otras enfermedades debidas a virus y a Chlamydiae (070-079)	293	1,67	18,0				Infección viral y por Clamidia en enfermedades clasificadas bajo otros conceptos y de sitio no especificado (079)	233	1,33	14,3
											Mononucleosis infecciosa (075)	38	0,22	2,3
											Otras enfermedades por Clamidia (078)	12	0,07	0,7
				Otras enfermedades bacterianas (030-041)	157	0,90	9,6				Septicemia (038)	63	0,36	3,9
											Tosferina (033)	30	0,17	1,8
											Angina estreptocócica y fiebre escarlatina (034)	28	0,16	1,7
				Enfermedades virales acompañadas de exantema (050-057)	128	0,73	7,9				Varicela (052)	68	0,39	4,2
											Herpes simples (054)	34	0,19	2,1
											Otros exantemas virales (057)	21	0,12	1,3
IX. Enfermedades del aparato digestivo	1543	8,82	6,5	Enteritis y colitis no infecciosa (555-558)	622	3,55	40,3	Otras gastroenteritis y colitis no infecciosas y las no especificadas (558)	618	3,53	40,1			
								Colitis ulcerosa (556)	2	0,01	0,1			
								Enteritis regional (555)	1	0,01	0,1			
				Hernia de la cavidad abdominal (550-553)	255	1,46	16,5				Hernia inguinal (550)	217	1,24	14,1
											Otra hernia abdominal, sin mención de obstrucción ni gangrena (553)	37	0,21	2,4
				Enfermedades del esófago, estómago y duodeno (530-537)	248	1,42	16,1				Enfermedades del esófago (530)	206	1,18	13,4
											Trastornos funcionales del esófago (536)	19	0,11	1,2
											Gastritis y duodenitis (535)	14	0,08	0,9
				Otras enfermedades del intestino y del peritoneo (560-569)	195	1,11	12,6				Obstrucción intestinal sin mención de hernia (560)	124	0,71	8,0
											Absceso de las regiones anal y rectal (566)	25	0,14	1,6
Otros trastornos del intestino (569)	25	0,14	1,6											

Análisis del CMBD de la Comunidad de Madrid del año 2007. Servicio de Epidemiología. Consejería de Sanidad. Comunidad de Madrid, 2008.

Población de varones de 0-4 años: 174.971 sujetos (Padrón Oficial de 2007 de la Comunidad de Madrid).

(1) Capítulo, sección y categoría diagnóstica.

(2) n: número total de ingresos hospitalarios registrados en ese capítulo, sección o categoría diagnóstica.

(3) Tasa bruta: número de ingresos hospitalarios registrados por cada 1.000 habitantes del grupo de edad y sexo correspondiente

(4) %: porcentaje referido al número total de ingresos hospitalarios registrados en ese grupo de edad y sexo.

(5) %: porcentaje referido al número total de ingresos hospitalarios registrados en ese capítulo y grupo de edad y sexo.

Tabla 11. Principales causas de morbilidad hospitalaria en el año 2007 en la Comunidad de Madrid por capítulos, secciones y categorías diagnósticas. Varones de 5 a 14 años.

CAPÍTULO ⁽¹⁾	n	Tasa bruta	% ⁽²⁾	SECCIÓN ⁽¹⁾	n	Tasa bruta	% ⁽³⁾	CATEGORÍA ⁽¹⁾	n	Tasa bruta	% ⁽³⁾				
VIII. Enfermedades del aparato respiratorio	1766	6,15	19,0	Otras enfermedades del tracto respiratorio superior (470-478)	658	2,29	37,3	Enfermedad crónica de las amígdalas y adenoides (474)	561	1,95	31,8				
								Absceso peritonsilar (475)	31	0,11	1,8				
								Otras enfermedades de tracto respiratorio superior (478)	26	0,09	1,5				
				Neumonía y gripe (480-487)	451	1,57	25,5	Neumonía, organismo no especificado (486)	324	1,13	18,3	Neumonía neumocócica (481)	50	0,17	2,8
												Bronconeumonía, organismo sin especificar (485)	40	0,14	2,3
												Enfermedad pulmonar obstructiva crónica y enfermedades asociadas (490-496)	300	1,05	17,0
				Otras enfermedades del aparato respiratorio (510-519)	240	0,84	13,6	Otras enfermedades del aparato respiratorio (519)	120	0,42	6,8	Otras enfermedades pulmonares (518)	105	0,37	5,9
												Apendicitis (540-543)	802	2,79	53,3
				IX. Enfermedades del aparato digestivo	1506	5,25	16,2	Enfermedades de la cavidad oral, glándulas salivares y maxilares (520-529)	204	0,71	13,5	Enfermedades de los tejidos duros de los dientes (521)	80	0,28	5,3
												Enfermedades de la pulpa y de los tejidos periapicales (522)	38	0,13	2,5
Trastornos del desarrollo y erupción de los dientes (520)	37	0,13	2,5												
Enteritis y colitis no infecciosa (555-558)	172	0,60	11,4					Otras gastroenteritis y colitis no infecciosas y las no especificadas (558)	135	0,47	9,0	Enteritis regional (555)	25	0,09	1,7
												Colitis ulcerosa (556)	11	0,04	0,7
												Enfermedades del esófago, estómago y duodeno (530-537)	125	0,44	8,3
Enfermedades del esófago, estómago y duodeno (530-537)	125	0,44	8,3					Gastritis y duodenitis (535)	25	0,09	1,7	Trastornos funcionales del estómago (536)	17	0,06	1,1
												Fracturas (800-829)	711	2,48	55,3
Fractura de húmero (812)	151	0,53	11,8												
Fractura de tibia y peroné (823)	79	0,28	6,1												
XVII. Lesiones y envenenamientos	1285	4,48	13,8	Complicaciones de cuidados quirúrgicos y médicos no clasificados bajo otros conceptos (996-999)	152	0,53	11,8	Complicaciones propias de ciertos procedimientos no especificados (996)	73	0,25	5,7				
								Otras complicaciones de procedimientos, no clasificadas bajo otros conceptos (998)	71	0,25	5,5				
				Lesión intracraneal, salvo aquellas con fractura del cráneo (850-854)	104	0,36	8,1	Conmoción (850)	86	0,30	6,7				
								Lesión intracraneal de otro tipo y de tipo no especificado (854)	11	0,04	0,9				
				Heridas abiertas de cabeza, cuello y tronco (870-887)	79	0,28	6,1	Otra herida abierta de cabeza (873)	16	0,06	1,2				
								Herida abierta de dedo(s) de la mano (883)	15	0,05	1,2				
Heridas abiertas del	12	0,04	0,9												

									codo, antebrazo o muñeca (881)			
VI. Enfermedades del sistema nervioso y de los órganos de los sentidos	657	2,29	7,1	Enfermedades del oído y proceso mastoideo (380-389)	235	0,82	35,8	Otitis media no supurativa y trastornos de la trompa de Eustaquio (381)	90	0,31	13,7	
								Otitis media supurativa y no especificada (382)	43	0,15	6,5	
								Otros trastornos de la membrana timpánica (384)	30	0,10	4,6	
				Trastornos del ojo y de los anejos (360-379)	193	0,67	29,4	Estrabismo y otros trastornos de los movimientos binoculares de los ojos (378)	132	0,46	20,1	
								Inflamación de los párpados (373)	11	0,04	1,7	
				Otros trastornos del sistema nervioso central (340-349)	177	0,62	26,9	Epilepsia (345)	118	0,41	18,0	
								Otras enfermedades cerebrales (348)	16	0,06	2,4	
								Parálisis cerebral infantil (343)	15	0,05	2,3	
				Trastornos del sistema nervioso periférico (350-359)	26	0,09	4,0	Distrofias musculares y otras miopatías (359)	9	0,03	1,4	
								Mononeuritis de miembro inferior y sitio no especificado (355)	5	0,02	0,8	
								Neuropatía inflamatoria y tóxica (357)	5	0,02	0,8	
				XIV. Anomalías congénitas	575	2,00	6,2	Anomalías congénitas (740-759)	575	2,00	100,0	Anomalías congénitas de órganos genitales (752)
Ciertas deformidades músculoesqueléticas congénitas (754)	73	0,25	12,7									
Anomalías congénitas de oído, cara y cuello (744)	57	0,20	9,9									
X. Enfermedades del aparato genitourinario	566	1,97	6,1	Enfermedades de órganos genitales masculinos (600-608)	379	1,32	67,0	Prepucio redundante y fimosis (605)	216	0,75	38,2	
								Otros trastornos de los órganos genitales masculinos (608)	78	0,27	13,8	
								Hidrocele (603)	62	0,22	11,0	
				Otras enfermedades del aparato urinario (590-599)	127	0,44	22,4	Otros trastornos de uretra y tracto urinario (599)	52	0,18	9,2	
								Infecciones renales (590)	20	0,07	3,5	
								Otros trastornos de riñón y uréter (593)	17	0,06	3,0	
				Nefritis, síndrome nefrótico y nefrosis (580-589)	49	0,17	8,7	Síndrome nefrótico (581)	18	0,06	3,2	
								Glomerulonefritis aguda (580)	15	0,05	2,7	
Trastornos de la mama (610-611)	11	0,04	1,9	Otros trastornos mamarios (611)	11	0,04	1,9					

Análisis del CMBD de la Comunidad de Madrid del año 2007. Servicio de Epidemiología. Consejería de Sanidad. Comunidad de Madrid, 2008.

Población de varones de 5-14 años: 286.996 sujetos (Padrón Oficial de 2007 de la Comunidad de Madrid).

(1) Capítulo, sección y categoría diagnóstica.

(2) n: número total de ingresos hospitalarios registrados en ese capítulo, sección o categoría diagnóstica.

(3) Tasa bruta: número de ingresos hospitalarios registrados por cada 1.000 habitantes del grupo de edad y sexo correspondiente

(4) %: porcentaje referido al número total de ingresos hospitalarios registrados en ese grupo de edad y sexo.

(5) %: porcentaje referido al número total de ingresos hospitalarios registrados en ese capítulo y grupo de edad y sexo.

Tabla 12. Principales causas de morbilidad hospitalaria en el año 2007 en la Comunidad de Madrid por capítulos, secciones y categorías diagnósticas. Varones de 15 a 24 años.

CAPÍTULO ⁽¹⁾	n	Tasa bruta	% ⁽²⁾	SECCIÓN ⁽¹⁾	n	Tasa bruta	% ⁽³⁾	CATEGORÍA ⁽¹⁾	n	Tasa bruta	% ⁽³⁾
XVII. Lesiones y envenenamientos	2446	7,04	20,3	Fracturas (800-829)	1202	3,46	49,1	Fractura de huesos faciales (802)	183	0,53	7,5
								Fractura de radio y cúbito (813)	176	0,51	7,2
								Fractura de tobillo (824)	163	0,47	6,7
				Complicaciones de cuidados quirúrgicos y médicos no clasificados bajo otros conceptos (996-999)	221	0,64	9,0	Complicaciones propias de ciertos procedimientos no especificados (996)	118	0,34	4,8
								Otras complicaciones de procedimientos, no clasificadas bajo otros conceptos (998)	96	0,28	3,9
				Luxación (830-839)	200	0,58	8,2	Luxación de rodilla (836)	132	0,38	5,4
								Luxación de hombro (831)	38	0,11	1,6
				Heridas abiertas de cabeza, cuello y tronco (870-887)	188	0,54	7,7	Herida abierta de dedo(s) de la mano (883)	68	0,20	2,8
								Heridas abiertas del codo, antebrazo o muñeca (881)	27	0,08	1,1
								Herida abierta de dedo(s) de la mano (882)	24	0,07	1,0
IX. Enfermedades del aparato digestivo	2073	5,96	17,2	Apendicitis (540-543)	840	2,42	40,5	Apendicitis aguda (540)	818	2,35	39,5
								Otras enfermedades del apéndice (543)	15	0,04	0,7
				Enfermedades de la cavidad oral, glándulas salivares y maxilares (520-529)	422	1,21	20,4	Trastornos del desarrollo y erupción de los dientes (520)	294	0,85	14,2
								Anomalías dentofaciales, incluyendo maloclusión (524)	32	0,09	1,5
								Enfermedades de la pulpa y de los tejidos periapicales (522)	26	0,07	1,3
				Hernia de la cavidad abdominal (550-553)	234	0,67	11,3	Hernia inguinal (550)	192	0,55	9,3
								Otra hernia abdominal, sin mención de obstrucción ni gangrena (553)	38	0,11	1,8
				Enteritis y colitis no infecciosa (555-558)	197	0,57	9,5	Otras gastroenteritis y colitis no infecciosas y las no especificadas (558)	88	0,25	4,2
								Enteritis regional (555)	75	0,22	3,6
								Colitis ulcerosa (556)	32	0,09	1,5
XIII. Enfermedades del sistema osteo-mioarticular y tejido conectivo	1772	5,10	14,7	Artropatías y trastornos relacionados (710-719)	1266	3,64	71,4	Trastorno interno de rodilla (717)	934	2,69	52,7
								Otros trastornos de articulación (718)	217	0,62	12,2
								Otros trastornos y trastornos no especificados de articulación (719)	71	0,20	4,0
				Osteopatías, condropatías y deformidades músculoesqueléticas adquiridas (730-739)	320	0,92	18,1	Otros trastornos de huesos y cartílagos (733)	127	0,37	7,2
								Osteocondropatías (732)	53	0,15	3,0
								Otra deformidad adquirida (738)	42	0,12	2,4
				Reumatismo, salvo de la espalda (725-729)	115	0,33	6,5	Tendinitis de las inserciones periféricas y síndromes conexos (726)	46	0,13	2,6
								Otros trastornos de sinovia, tendón y bursa (727)	42	0,12	2,4
								Trastornos de músculos, ligamento y fascia (728)	20	0,06	1,1
				Dorsopatías (720-724)	71	0,20	4,0	Trastorno del disco	56	0,16	3,2

								intervertebral (722)			
VIII. Enfermedades del aparato respiratorio	1350	3,88	11,2	Otras enfermedades del tracto respiratorio superior (470-478)	698	2,01	51,7	Tabique nasal desviado (470)	314	0,90	23,3
								Enfermedad crónica de amígdalas y adenoides (474)	189	0,54	14,0
								Absceso peritonsilar (475)	91	0,26	6,7
				Otras enfermedades del aparato respiratorio (510-519)	367	1,06	27,2	Neumotórax (512)	280	0,81	20,7
								Otras enfermedades del aparato respiratorio (519)	36	0,10	2,7
								Otras enfermedades pulmonares (518)	32	0,09	2,4
				Neumonía y gripe (480-487)	127	0,37	9,4	Neumonía, organismo no especificado (486)	86	0,25	6,4
								Neumonía neumocócica (481)	23	0,07	1,7
				Infecciones respiratorias agudas (460-466)	80	0,23	5,9	Amigdalitis aguda (463)	42	0,12	3,1
								Infecciones agudas de las vías resp.sup. de localización múltiple o no especificada (465)	18	0,05	1,3
V. Trastornos mentales	635	1,83	5,3	Psicosis (290-294)	357	1,03	56,2	Trastornos esquizofrénicos (295)	137	0,39	21,6
								Otras psicosis no orgánicas (298)	102	0,29	16,1
								Trastornos episódicos del humor (296)	58	0,17	9,1
				Trastornos neuróticos, trastornos de la personalidad y otros trastornos mentales no psicóticos (300-316)	266	0,77	41,9	Trastornos de la personalidad (301)	72	0,21	11,3
								Trastornos de ansiedad, disociativos y somatomorfos (300)	42	0,12	6,6
								Reacción de adaptación (309)	36	0,10	5,7
				Retraso mental (317-319)	12	0,03	1,9	Otro retraso mental especificado (318)	8	0,02	1,3
Retraso mental de grado no especificado (319)	3	0,01	0,5								
Retraso mental leve (317)	1	0,00	0,2								
XII. Enfermedades de la piel y del tejido subcutáneo	487	1,40	4,1	Infecciones de la piel y del tejido celular subcutáneo (680-686)	402	1,16	82,5	Quiste pilonidal (685)	343	0,99	70,4
								Otra celulitis y absceso (682)	45	0,13	9,2
				Otras enfermedades de la piel y del tejido subcutáneo (700-709)	78	0,22	16,0	Enfermedades de glándulas sebáceas (706)	14	0,04	2,9
								Enfermedades de las uñas (703)	13	0,04	2,7
								Otros procesos hipertróficos y atróficos de la piel (701)	12	0,03	2,5

Análisis del CMBD de la Comunidad de Madrid del año 2007. Servicio de Epidemiología. Consejería de Sanidad. Comunidad de Madrid, 2008.

Población de varones de 15-24 años: 347.630 sujetos (Padrón Oficial de 2007 de la Comunidad de Madrid).

(¹)Capítulo, sección y categoría diagnóstica.

(²)n: número total de ingresos hospitalarios registrados en ese capítulo, sección o categoría diagnóstica.

(³)Tasa bruta: número de ingresos hospitalarios registrados por cada 1.000 habitantes del grupo de edad y sexo correspondiente

(⁴)%: porcentaje referido al número total de ingresos hospitalarios registrados en ese grupo de edad y sexo.

(⁵)%: porcentaje referido al número total de ingresos hospitalarios registrados en ese capítulo y grupo de edad y sexo.

Tabla 13. Principales causas de morbilidad hospitalaria en el año 2007 en la Comunidad de Madrid por capítulos, secciones y categorías diagnósticas. Varones de 25 a 44 años.

CAPÍTULO ⁽¹⁾	n	Tasa bruta	% ⁽²⁾	SECCIÓN ⁽⁴⁾	n	Tasa bruta	% ⁽³⁾	CATEGORÍA ⁽¹⁾	n	Tasa bruta	% ⁽³⁾				
IX. Enfermedades del aparato digestivo	8825	7,96	18,7	Hernia de la cavidad abdominal (550-553)	2203	1,99	25,0	Hernia inguinal (550)	1464	1,32	16,6				
								Otra hernia abdominal, sin mención de obstrucción ni gangrena (553)	690	0,62	7,8				
								Otra hernia abdominal, sin mención de gangrena (552)	48	0,04	0,5				
				Otras enfermedades del aparato digestivo (570-579)	2109	1,90	23,9	Otras enfermedades del intestino y del peritoneo (560-569)	1515	1,37	17,2	Colelitiasis (574)	782	0,71	8,9
												Enfermedades pancreáticas (577)	489	0,44	5,5
												Enfermedades hepáticas y cirrosis crónicas (571)	379	0,34	4,3
				Apendicitis (540-543)	1280	1,16	14,5	Otras enfermedades del aparato digestivo (560-569)	1515	1,37	17,2	Fisura y fístula anales (565)	649	0,59	7,4
												Absceso de las regiones anal y rectal (566)	366	0,33	4,1
												Divertículos intestinales (562)	222	0,20	2,5
				Apendicitis (540-543)	1280	1,16	14,5	Otras enfermedades del aparato digestivo (560-569)	1515	1,37	17,2	Apendicitis aguda (540)	1240	1,12	14,1
												Otras enfermedades del apéndice (543)	19	0,02	0,2
												Apendicitis, no calificada (541)	11	0,01	0,1
XVII. Lesiones y envenenamientos	6921	6,25	14,7	Fracturas (800-829)	3095	2,79	44,7	Fractura de tobillo (824)	491	0,44	7,1				
								Fractura de radio y cúbito (813)	442	0,40	6,4				
								Fractura de tibia y peroné (823)	412	0,37	6,0				
				Complicaciones de cuidados quirúrgicos y médicos no clasificados bajo otros conceptos (996-999)	922	0,83	13,3	Fracturas (800-829)	3095	2,79	44,7	Complicaciones propias de ciertos procedimientos no especificados (996)	525	0,47	7,6
												Otras complicaciones de procedimientos, no clasificadas bajo otros conceptos (998)	339	0,31	4,9
												Complicaciones que afectan a sistemas y aparatos corporales especificados, no clasificadas bajo otros conceptos (997)	49	0,04	0,7
				Esguinces y torceduras de articulaciones y músculos adyacentes (840-848)	578	0,52	8,4	Complicaciones de cuidados quirúrgicos y médicos no clasificados bajo otros conceptos (996-999)	922	0,83	13,3	Esguinces y torceduras de rodilla y pierna (844)	222	0,20	3,2
												Esguinces y torceduras de tobillo pie (845)	203	0,18	2,9
												Esguinces y torcedura de hombro y parte superior del brazo (840)	82	0,07	1,2
				Luxación (830-839)	539	0,49	7,8	Esguinces y torceduras de articulaciones y músculos adyacentes (840-848)	578	0,52	8,4	Luxación de rodilla (836)	344	0,31	5,0
												Luxación de hombro (831)	117	0,11	1,7
												Luxación de codo (832)	15	0,01	0,2
XIII. Enfermedades del sistema osteo-mioarticular y tejido conectivo	6592	5,95	14,0	Artropatías y trastornos relacionados (710-719)	3563	3,22	54,1	Trastorno interno de rodilla (717)	2727	2,46	41,4				
								Otros trastornos de articulación (718)	324	0,29	4,9				
								Otros trastornos y trastornos no especificados de articulación (719)	200	0,18	3,0				
				Dorsopatías (720-724)	1322	1,19	20,1	Artropatías y trastornos relacionados (710-719)	3563	3,22	54,1	Trastorno del disco intervertebral (722)	1031	0,93	15,6
												Otros trastornos y trastorno no especificados de la espalda (724)	230	0,21	3,5
												Espondilosis y trastornos	31	0,03	0,5

							conexos (721)			
							Tendinitis de las inserciones periféricas y síndromes conexos (726)	394	0,36	6,0
							Otros trastornos de sinovia, tendón y bursa (727)	381	0,34	5,8
							Trastornos de músculos, ligamento y fascia (728)	94	0,08	1,4
							Otros trastornos de huesos y cartílagos (733)	427	0,39	6,5
							Otra deformidad adquirida (738)	106	0,10	1,6
							Osteocondropatías (732)	92	0,08	1,4
							Tabique nasal desviado (470)	1041	0,94	24,8
							Otras enfermedades del tracto respiratorio superior (478)	352	0,32	8,4
							Pólipos nasales (471)	203	0,18	4,8
							Neumonía, organismo no especificado (486)	562	0,51	13,4
							Neumonía neumocócica (481)	190	0,17	4,5
							Otra neumonía bacteriana (482)	47	0,04	1,1
							Otras enfermedades del aparato respiratorio (519)	287	0,26	6,8
							Neumotórax (512)	201	0,18	4,8
							Otras enfermedades pulmonares (518)	176	0,16	4,2
							Asma (493)	194	0,18	4,6
							Bronquitis crónica (491)	60	0,05	1,4
							Bronquiectasia (494)	30	0,03	0,7
							Hemorroides (455)	661	0,60	18,8
							Venas varicosas de las extremidades inferiores (454)	627	0,57	17,9
							Venas varicosas de otros sitios (456)	258	0,23	7,4
							Disrritmias cardíacas (427)	216	0,19	6,2
							Pericarditis aguda (420)	113	0,10	3,2
							Insuficiencia cardíaca (428)	90	0,08	2,6
							Infarto agudo de miocardio (410)	310	0,28	8,8
							Otras formas de cardiopatía isquémica crónica (414)	120	0,11	3,4
							Otras formas agudas y subagudas de cardiopatía isquémica (411)	43	0,04	1,2
							Oclusión de arterias cerebrales (434)	88	0,08	2,5
							Otra enfermedad cerebrovascular y enfermedad cerebrovascular mal definida (437)	49	0,04	1,4
							Hemorragia intracerebral (431)	48	0,04	1,4
							Trastornos esquizofrénicos (295)	995	0,90	28,4
							Trastornos episódicos del humor (296)	319	0,29	9,1
							Otras psicosis no orgánicas (298)	204	0,18	5,8
							Dependencias de drogas (304)	465	0,42	13,3

			personalidad y otros trastornos mentales no psicóticos (300-316)	15	0,01	0,5	Síndrome de dependencia de alcohol (303)	443	0,40	12,6
							Trastornos de la personalidad (301)	302	0,27	8,6
			Retraso mental (317-319)				Retraso mental de grado no especificado (319)	7	0,01	0,2
							Retraso mental leve (317)	4	0,00	0,1
							Otro retraso mental especificado (318)	4	0,00	0,1

Análisis del CMBD de la Comunidad de Madrid del año 2007. Servicio de Epidemiología. Consejería de Sanidad. Comunidad de Madrid, 2008.

Población de varones de 25-44 años: 1.108.176 sujetos (Padrón Oficial de 2007 de la Comunidad de Madrid).

⁽¹⁾Capítulo, sección y categoría diagnóstica.

⁽²⁾n: número total de ingresos hospitalarios registrados en ese capítulo, sección o categoría diagnóstica.

⁽³⁾Tasa bruta: número de ingresos hospitalarios registrados por cada 1.000 habitantes del grupo de edad y sexo correspondiente

⁽⁴⁾%: porcentaje referido al número total de ingresos hospitalarios registrados en ese grupo de edad y sexo.

⁽⁵⁾%: porcentaje referido al número total de ingresos hospitalarios registrados en ese capítulo y grupo de edad y sexo.

Tabla 14. Principales causas de morbilidad hospitalaria en el año 2007 en la Comunidad de Madrid por capítulos, secciones y categorías diagnósticas. Varones de 45 a 64 años.

CAPÍTULO ⁽¹⁾	n	Tasa bruta	% ⁽²⁾	SECCIÓN ⁽¹⁾	n	Tasa bruta	% ⁽³⁾	CATEGORÍA ⁽¹⁾	n	Tasa bruta	% ⁽³⁾
IX. Enfermedades del aparato digestivo	12640	18,59	18,0	Hernia de la cavidad abdominal (550-553)	4459	6,56	35,3	Hernia inguinal (550)	3202	4,71	25,3
								Otra hernia abdominal, sin mención de obstrucción ni gangrena (553)	1167	1,72	9,2
								Otra hernia abdominal, sin mención de gangrena (552)	81	0,12	0,6
				Otras enfermedades del aparato digestivo (570-579)	4151	6,10	32,8	Colelitiasis (574)	1381	2,03	10,9
								Enfermedades hepáticas y cirrosis crónicas (571)	951	1,40	7,5
								Enfermedades pancreáticas (577)	612	0,90	4,8
				Otras enfermedades del intestino y del peritoneo (560-569)	2060	3,03	16,3	Fisura y fístula anales (565)	653	0,96	5,2
								Absceso de las regiones anal y rectal (566)	360	0,53	2,8
								Divertículos intestinales (562)	358	0,53	2,8
				Enfermedades del esófago, estómago y duodeno (530-537)	846	1,24	6,7	Enfermedad del esófago (530)	312	0,46	2,5
								Úlcera duodenal (532)	181	0,27	1,4
								Úlcera gástrica (531)	179	0,26	1,4
VII. Enfermedades del sistema circulatorio	11104	16,33	15,8	Cardiopatía isquémica (410-414)	3804	5,59	34,3	Infarto agudo de miocardio (410)	1673	2,46	15,1
								Otras formas de cardiopatía isquémica crónica (414)	1632	2,40	14,7
								Otras formas agudas y subagudas de cardiopatía isquémica (411)	304	0,45	2,7
				Otras formas de enfermedad cardíaca (420-429)	2194	3,23	19,8	Disrritmias cardíacas (427)	805	1,18	7,2
								Insuficiencia cardíaca (428)	691	1,02	6,2
								Otras enfermedades de endocardio (424)	232	0,34	2,1
				Enfermedades de venas y linfáticos y otras enfermedades del aparato circulatorio (451-459)	1917	2,82	17,3	Venas varicosas de las extremidades inferiores (454)	802	1,18	7,2
								Hemorroides (455)	755	1,11	6,8
								Otras embolias y trombosis venosa (453)	172	0,25	1,5
				Enfermedad cerebrovascular (430-438)	1536	2,26	13,8	Oclusión de arterias cerebrales (434)	599	0,88	5,4
								Oclusión y estenosis de las arterias precerebrales (433)	237	0,35	2,1
								Isquemia cerebral transitoria (435)	196	0,29	1,8
Neoplasias malignas de los órganos digestivos y del peritoneo (150-159)	1648	2,42	17,5	Neoplasia maligna de órganos genitourinarios (179-189)	Neoplasia maligna de la vejiga (188)	1007	1,48	10,7			
					Neoplasia maligna de la próstata (185)	879	1,29	9,3			
					Neoplasia maligna del riñón, de otros órganos urinarios y órganos urinarios no especificados (189)	253	0,37	2,7			
				Neoplasias malignas de los órganos digestivos y del peritoneo (150-159)	Neoplasia maligna de colon (153)	436	0,64	4,6			
					Neoplasia maligna del hígado y de los	316	0,46	3,4			

II. Neoplasias	9417	13,85	13,4				conductos biliares intrahepáticos (155)								
							Neoplasia maligna de recto, unión rectosigmoidea y ano (154)	311	0,46	3,3					
							Neoplasia maligna de tráquea, bronquios y pulmón (162)	1066	1,57	11,3					
				Neoplasia maligna de los órganos respiratorios e intratorácicos (160-165)	1453	2,14	15,4	Neoplasia maligna de laringe (161)	340	0,50	3,6				
								Neoplasia maligna de pleura (163)	19	0,03	0,2				
								Neoplasia maligna secundaria de los aparatos respiratorio y digestivo (197)	444	0,65	4,7				
				Neoplasia maligna de otras localizaciones y de localizaciones no especificadas (190-199)	1293	1,90	13,7	Neoplasia maligna secundaria de otros sitios no especificados (198)	378	0,56	4,0				
								Neoplasia maligna del encéfalo (191)	183	0,27	1,9				
				XIII. Enfermedades del sistema osteo-mioarticular y tejido conectivo	6698	9,85	9,5	Artropatías y trastornos relacionados (710-719)	3103	4,56	46,3	Trastorno interno de rodilla (717)	1841	2,71	27,5
Osteoartritis y trastornos conexos (715)	901	1,33	13,5												
Otros trastornos y trastornos no especificados de articulación (719)	148	0,22	2,2												
Reumatismo, salvo de la espalda (725-729)	1457	2,14	21,8					Tendinitis de las inserciones periféricas y síndromes conexos (726)	720	1,06	10,7				
								Otros trastornos de sinovia, tendón y bursa (727)	467	0,69	7,0				
								Trastornos de músculos, ligamento y fascia (728)	222	0,33	3,3				
Dorsopatías (720-724)	1413	2,08	21,1					Trastorno del disco intervertebral (722)	856	1,26	12,8				
								Otros trastornos y trastorno no especificados de la espalda (724)	431	0,63	6,4				
								Espondilosis y trastornos conexos (721)	82	0,12	1,2				
Osteopatías, condropatías deformidades músculoesqueléticas adquiridas (730-739)	725	1,07	10,8					Otros trastornos de huesos y cartilagos (733)	304	0,45	4,5				
								Deformaciones adquiridas del dedo gordo del pie (735)	192	0,28	2,9				
								Osteomielitis, periostitis y otras infecciones que implican a los huesos (730)	60	0,09	0,9				
VIII. Enfermedades del aparato respiratorio	6083	8,95	8,7					Otras enfermedades del aparato respiratorio (510-519)	1546	2,27	25,4	Otras enfermedades pulmonares (518)	708	1,04	11,6
												Otras enfermedades del aparato respiratorio (519)	492	0,72	8,1
												Pleuresia (511)	127	0,19	2,1
				Enfermedad pulmonar obstructiva crónica y enfermedades asociadas (490-496)	1500	2,21	24,7	Bronquitis crónica (491)	1060	1,56	17,4				
								Enfisema (492)	156	0,23	2,6				
								Asma (493)	140	0,21	2,3				
				Neumonía y gripe (480-487)	1419	2,09	23,3	Neumonía, organismo no especificado (486)	980	1,44	16,1				
								Neumonía neumocócica (481)	264	0,39	4,3				

XVII.Lesiones y envenenamientos	5204	7,65	7,4	Otras enfermedades del tracto respiratorio superior (470-478)	1395	2,05	22,9	Otra neumonía bacteriana (482)	99	0,15	1,6
								Otras enfermedades del tracto respiratorio superior (478)	485	0,71	8,0
								Tabique nasal desviado (470)	428	0,63	7,0
								Pólipos nasales (471)	286	0,42	4,7
				Fracturas (800-829)	1808	2,66	34,7	Fractura de radio y cúbito (813)	226	0,33	4,3
								Fractura de tobillo (824)	217	0,32	4,2
								Fractura de tibia y peroné (823)	200	0,29	3,8
				Complicaciones de cuidados quirúrgicos y médicos no clasificados bajo otros conceptos (996-999)	1767	2,60	34,0	Complicaciones propias de ciertos procedimientos no especificados (996)	1046	1,54	20,1
								Otras complicaciones de procedimientos, no clasificadas bajo otros conceptos (998)	513	0,75	9,9
								Complicaciones que afectan a sistemas y aparatos corporales especificados, no clasificadas bajo otros conceptos (997)	204	0,30	3,9
				Esguinces y torceduras de articulaciones y músculos adyacentes (840-848)	368	0,54	7,1	Esguinces y torcedura de hombro y parte superior del brazo (840)	186	0,27	3,6
								Esguinces y torceduras de tobillo pie (845)	71	0,10	1,4
								Esguinces y torceduras de rodilla y pierna (844)	70	0,10	1,3
				Luxación (830-839)	300	0,44	5,8	Luxación de rodilla (836)	231	0,34	4,4
								Luxación de hombro (831)	34	0,05	0,7
Luxación de dedo (834)	11	0,02	0,2								

Análisis del CMBD de la Comunidad de Madrid del año 2007. Servicio de Epidemiología. Consejería de Sanidad. Comunidad de Madrid, 2008.

Población de varones de 45-64 años: 679.987 sujetos (Padrón Oficial de 2007 de la Comunidad de Madrid).

⁽¹⁾Capítulo, sección y categoría diagnóstica.

⁽²⁾n: número total de ingresos hospitalarios registrados en ese capítulo, sección o categoría diagnóstica.

⁽³⁾Tasa bruta: número de ingresos hospitalarios registrados por cada 1.000 habitantes del grupo de edad y sexo correspondiente

⁽⁴⁾%: porcentaje referido al número total de ingresos hospitalarios registrados en ese grupo de edad y sexo.

⁽⁵⁾%: porcentaje referido al número total de ingresos hospitalarios registrados en ese capítulo y grupo de edad y sexo.

Tabla 15. Principales causas de morbilidad hospitalaria en el año 2007 en la Comunidad de Madrid por capítulos, secciones y categorías diagnósticas. Varones de 65 a 74 años.

CAPÍTULO ⁽¹⁾	n	Tasa bruta	% ⁽²⁾	SECCIÓN ⁽⁴⁾	n	Tasa bruta	% ⁽³⁾	CATEGORÍA ⁽¹⁾	n	Tasa bruta	% ⁽³⁾				
VII. Enfermedades del sistema circulatorio	8941	44,60	19,6	Cardiopatía isquémica (410-414)	2620	13,07	29,3	Otras formas de cardiopatía isquémica crónica (414)	1304	6,50	14,6				
								Infarto agudo de miocardio (410)	845	4,21	9,5				
								Otras formas agudas y subagudas de cardiopatía isquémica (411)	279	1,39	3,1				
				Otras formas de enfermedad cardíaca (420-429)	2501	12,48	28,0	Insuficiencia cardíaca (428)	1134	5,66	12,7	Disritmias cardíacas (427)	710	3,54	7,9
												Otras enfermedades de endocardio (424)	251	1,25	2,8
												Enfermedad cerebrovascular (430-438)	1550	7,73	17,3
				Oclusión y estenosis de las arterias precerebrales (433)	254	1,27	2,8								
				Isquemia cerebral transitoria (435)	235	1,17	2,6								
				Enfermedades de las arterias, arteriolas y capilares (440-448)	1027	5,12	11,5	Aterosclerosis (440)	322	1,61	3,6				
								Aneurisma aórtico y disecante (441)	305	1,52	3,4				
								Embolia y trombosis arteriales (444)	228	1,14	2,6				
				II. Neoplasias	7642	38,12	16,7	Neoplasia maligna de órganos genitourinarios (179-189)	2192	10,93	28,7	Neoplasia maligna de la vejiga (188)	1123	5,60	14,7
												Neoplasia maligna de la próstata (185)	859	4,28	11,2
Neoplasia maligna del riñón, de otros órganos urinarios y órganos urinarios no especificados (189)	191	0,95	2,5												
Neoplasias malignas de los órganos digestivos y del peritoneo (150-159)	1619	8,08	21,2					Neoplasia maligna de colon (153)	475	2,37	6,2				
								Neoplasia maligna de recto, unión rectosigmoidea y ano (154)	366	1,83	4,8				
								Neoplasia maligna del estómago (151)	222	1,11	2,9				
Neoplasia maligna de los órganos respiratorios e intratorácicos (160-165)	1172	5,85	15,3					Neoplasia maligna de tráquea, bronquios y pulmón (162)	989	4,93	12,9				
								Neoplasia maligna de laringe (161)	143	0,71	1,9				
								Neoplasia maligna de pleura (163)	22	0,11	0,3				
Neoplasia maligna de otras localizaciones y de localizaciones no especificadas (190-199)	873	4,35	11,4					Neoplasia maligna secundaria de los aparatos respiratorio y digestivo (197)	345	1,72	4,5				
								Neoplasia maligna secundaria de otros sitios no especificados (198)	278	1,39	3,6				
								Neoplasia maligna del encéfalo (191)	103	0,51	1,3				
IX. Enfermedades del aparato digestivo	6507	32,46	14,2	Hernia de la cavidad abdominal (550-553)	2409	12,02	37,0	Hernia inguinal (550)	1910	9,53	29,4				
								Otra hernia abdominal, sin mención de obstrucción ni gangrena (553)	451	2,25	6,9				
								Otra hernia abdominal, sin mención de gangrena	43	0,21	0,7				

							(552)				
							Colelitiasis (574)	917	4,57	14,1	
							Enfermedades pancreáticas (577)	280	1,40	4,3	
							Enfermedades hepáticas y cirrosis crónicas (571)	278	1,39	4,3	
							Obstrucción intestinal sin mención de hernia (560)	259	1,29	4,0	
							Otros trastornos del intestino (569)	203	1,01	3,1	
							Divertículos intestinales (562)	158	0,79	2,4	
							Enfermedad del esófago (530)	121	0,60	1,9	
							Úlcera duodenal (532)	96	0,48	1,5	
							Úlcera gástrica (531)	82	0,41	1,3	
VIII. Enfermedades del aparato respiratorio	6277	31,31	13,7	Enfermedad pulmonar obstructiva crónica y enfermedades asociadas (490-496)	2551	12,72	40,6	Bronquitis crónica (491)	2061	10,28	32,8
								Bronquiectasia (494)	201	1,00	3,2
								Enfisema (492)	142	0,71	2,3
				Otras enfermedades del aparato respiratorio (510-519)	1686	8,41	26,9	Otras enfermedades pulmonares (518)	909	4,53	14,5
								Otras enfermedades del aparato respiratorio (519)	507	2,53	8,1
								Pleuresia (511)	100	0,50	1,6
				Neumonía y gripe (480-487)	1465	7,31	23,3	Neumonía, organismo no especificado (486)	1044	5,21	16,6
								Neumonía neumocócica (481)	284	1,42	4,5
								Otra neumonía bacteriana (482)	68	0,34	1,1
				Otras enfermedades del tracto respiratorio superior (470-478)	288	1,44	4,6	Otras enfermedades del tracto respiratorio superior (478)	147	0,73	2,3
								Pólipos nasales (471)	62	0,31	1,0
								Tabique nasal desviado (470)	38	0,19	0,6
X. Enfermedades del aparato genitourinario	3547	17,69	7,8	Enfermedades de órganos genitales masculinos (600-608)	1789	8,92	50,4	Hiperplasia prostática (600)	1415	7,06	39,9
								Hidrocele (603)	119	0,59	3,4
								Enfermedades inflamatorias prostáticas (601)	91	0,45	2,6
				Otras enfermedades del aparato urinario (590-599)	1410	7,03	39,8	Otros trastornos de uretra y tracto urinario (599)	615	3,07	17,3
								Cálculo de riñón y uréter (592)	281	1,40	7,9
								Estenosis uretral (598)	161	0,80	4,5
				Nefritis, síndrome nefrótico y nefrosis (580-589)	338	1,69	9,5	Fallo renal agudo (Insuficiencia renal aguda) (584)	176	0,88	5,0
Fallo renal crónico (Insuficiencia renal crónica) (585)	111	0,55	3,1								
Síndrome nefrótico (581)	17	0,08	0,5								
Códigos V: Otros factores que influyen en el estado de salud y contacto con los servicios sanitarios	2401	11,98	5,3	Personas que entran en contacto con los servicios sanitarios para procedimientos específicos y cuidados posteriores (V50-V59)	2089	10,42	87,0	Admisión para otros cuidados posteriores y cuidados posteriores no especificados (V58)	1564	7,80	65,1
								Cuidados que implican el empleo de procedimientos de rehabilitación (V57)	175	0,87	7,3
								Colocación y ajuste de otro dispositivo (V53)	147	0,73	6,1
				Personas que entran	137	0,68	5,7	Examen de	70	0,35	2,9

							seguimiento (V67)			
			en contacto con los servicios sanitarios en otras circunstancias (V60-V68)				Convalecencia y cuidados paliativos (V66)	52	0,26	2,2
			en contacto con los servicios sanitarios en otras circunstancias (V60-V68)				Personas que entran en contacto con servicios sanitarios para procedimientos específicos, que no llegan a realizarse (V64)	13	0,06	0,5
			Personas sin diagnósticos declarados encontradas durante examen e investigación de individuos y poblaciones (V70-V84)	134	0,67	5,6	Observación y evaluación por sospecha de enfermedades, no encontradas (V71)	102	0,51	4,2
							Reconocimiento médico general (V70)	25	0,12	1,0
			Personas que entran en contacto con los servicios sanitarios en circunstancias relacionadas con la reproducción y desarrollo (V20-V29)	19	0,09	0,8	Observación y evaluación de recién nacidos y niños por sospecha de enfermedades no encontradas (V29)	19	0,09	0,8

Análisis del CMBD de la Comunidad de Madrid del año 2007. Servicio de Epidemiología. Consejería de Sanidad. Comunidad de Madrid, 2008.

Población de varones de 65-74 años: 200.475 sujetos (Padrón Oficial de 2007 de la Comunidad de Madrid).

⁽¹⁾Capítulo, sección y categoría diagnóstica.

⁽²⁾n: número total de ingresos hospitalarios registrados en ese capítulo, sección o categoría diagnóstica.

⁽³⁾Tasa bruta: número de ingresos hospitalarios registrados por cada 1.000 habitantes del grupo de edad y sexo correspondiente

⁽⁴⁾%: porcentaje referido al número total de ingresos hospitalarios registrados en ese grupo de edad y sexo.

⁽⁵⁾%: porcentaje referido al número total de ingresos hospitalarios registrados en ese capítulo y grupo de edad y sexo.

Tabla 16. Principales causas de morbilidad hospitalaria en el año 2007 en la Comunidad de Madrid por capítulos, secciones y categorías diagnósticas. Varones de 75 y más.

CAPÍTULO ⁽¹⁾	n	Tasa bruta	% ⁽²⁾	SECCIÓN ⁽¹⁾	n	Tasa bruta	% ⁽³⁾	CATEGORÍA ⁽¹⁾	n	Tasa bruta	% ⁽³⁾								
VIII. Enfermedades del aparato respiratorio	13752	92,10	22,8	Enfermedad pulmonar obstructiva crónica y enfermedades asociadas (490-496)	5060	33,89	36,8	Bronquitis crónica (491)	4158	27,85	30,2								
								Bronquiectasia (494)	497	3,33	3,6								
								Obstrucción crónica de vías respiratorias no clasificadas bajo otro concepto (496)	175	1,17	1,3								
				Neumonía y gripe (480-487)	3986	26,69	29,0	Neumonía, organismo no especificado (486)	2853	19,11	20,7	Neumonía neumocócica (481)	778	5,21	5,7				
												Bronconeumonía, organismo sin especificar (485)	212	1,42	1,5				
												Otras enfermedades pulmonares (518)	1709	11,45	12,4				
				Otras enfermedades del aparato respiratorio (510-519)	3529	23,63	25,7	Otras enfermedades del aparato respiratorio (519)	1397	9,36	10,2	Pleuresia (511)	210	1,41	1,5				
												Neumoconiosis y otras enfermedades pulmonares ocasionadas por agentes externos (500-508)	771	5,16	5,6	Neumonitis por sólidos y líquidos (507)	754	5,05	5,5
				VII. Enfermedades del sistema circulatorio	13306	89,11	22,1	Otras formas de enfermedad cardíaca (420-429)	5329	35,69	40,0	Insuficiencia cardíaca (428)	3327	22,28	25,0				
												Disrritmias cardíacas (427)	1028	6,88	7,7				
Trastornos de conducción (426)	563	3,77	4,2																
Cardiopatía isquémica (410-414)	2707	18,13	20,3					Infarto agudo de miocardio (410)	1105	7,40	8,3	Otras formas de cardiopatía isquémica crónica (414)	976	6,54	7,3				
												Otras formas agudas y subagudas de cardiopatía isquémica (411)	383	2,56	2,9				
												Oclusión de arterias cerebrales (434)	1250	8,37	9,4				
Enfermedad cerebrovascular (430-438)	2561	17,15	19,2					Isquemia cerebral transitoria (435)	364	2,44	2,7	Oclusión y estenosis de las arterias precerebrales (433)	309	2,07	2,3				
												Aterosclerosis (440)	381	2,55	2,9				
												Enfermedades de las arterias, arteriolas y capilares (440-448)	1138	7,62	8,6	Aneurisma aórtico y disecante (441)	343	2,30	2,6
												Embolia y trombosis arteriales (444)	262	1,75	2,0				
				Neoplasia maligna de la vejiga (188)	2001	13,40	27,2					Neoplasia maligna de la próstata (185)	361	2,42	4,9	Neoplasia maligna del riñón, de otros órganos urinarios y órganos urinarios no especificados (189)	179	1,20	2,4
Neoplasia maligna de recto, unión rectosigmoidea y ano (154)	377	2,52	5,1																
Neoplasia maligna del estómago (151)	312	2,09	4,2																
II. Neoplasias	7365	49,32	12,2																

				Neoplasia maligna de los órganos respiratorios e intratorácicos (160-165)	1093	7,32	14,8	Neoplasia maligna de tráquea, bronquios y pulmón (162)	953	6,38	12,9				
								Neoplasia maligna de laringe (161)	117	0,78	1,6				
								Neoplasia maligna de pleura (163)	15	0,10	0,2				
				Neoplasia maligna de otras localizaciones y de localizaciones no especificadas (190-199)	647	4,33	8,8	Neoplasia maligna secundaria de los aparatos respiratorio y digestivo (197)	303	2,03	4,1				
								Neoplasia maligna secundaria de otros sitios no especificados (198)	199	1,33	2,7				
								Neoplasia maligna secundaria y no especificada de los nódulos (ganglios) linfáticos (196)	46	0,31	0,6				
IX. Enfermedades del aparato digestivo	6869	46,00	11,4	Otras enfermedades del aparato digestivo (570-579)	2675	17,91	38,9	Colelitiasis (574)	1053	7,05	15,3				
								Enfermedades pancreáticas (577)	375	2,51	5,5				
								Hemorragia gastrointestinal (578)	342	2,29	5,0				
				Hernia de la cavidad abdominal (550-553)	1727	11,57	25,1	Hernia inguinal (550)	1446	9,68	21,1				
								Otra hernia abdominal, sin mención de obstrucción ni gangrena (553)	206	1,38	3,0				
								Otra hernia abdominal, sin mención de gangrena (552)	66	0,44	1,0				
				Otras enfermedades del intestino y del peritoneo (560-569)	1229	8,23	17,9	Obstrucción intestinal sin mención de hernia (560)	497	3,33	7,2				
								Otros trastornos del intestino (569)	282	1,89	4,1				
								Divertículos intestinales (562)	195	1,31	2,8				
				Enfermedades del esófago, estómago y duodeno (530-537)	574	3,84	8,4	Enfermedad del esófago (530)	154	1,03	2,2				
								Úlcera duodenal (532)	125	0,84	1,8				
								Úlcera gástrica (531)	116	0,78	1,7				
				X. Enfermedades del aparato genitourinario	4071	27,26	6,7	Otras enfermedades del aparato urinario (590-599)	2343	15,69	57,6	Otros trastornos de uretra y tracto urinario (599)	1693	11,34	41,6
												Estenosis uretral (598)	155	1,04	3,8
												Cálculo de riñón y uréter (592)	128	0,86	3,1
Enfermedades de órganos genitales masculinos (600-608)	1180	7,90	29,0					Hiperplasia prostática (600)	949	6,36	23,3				
								Hidrocele (603)	62	0,42	1,5				
								Enfermedades inflamatorias prostáticas (601)	50	0,33	1,2				
Nefritis, síndrome nefrótico y nefrosis (580-589)	543	3,64	13,3					Fallo renal agudo (Insuficiencia renal aguda) (584)	370	2,48	9,1				
								Fallo renal crónico (Insuficiencia renal crónica) (585)	107	0,72	2,6				
								Síndrome nefrótico (581)	24	0,16	0,6				
Trastornos de la mama (610-611)	5	0,03	0,1					Otros trastornos mamarios (611)	5	0,03	0,1				
XVII. Lesiones y envenenamientos	3371	22,58	5,6	Fracturas (800-829)	1489	9,97	44,2	Fractura del cuello de fémur (820)	1037	6,94	30,8				
								Fractura de columna vertebral sin mención de lesión de la médula espinal (805)	88	0,59	2,6				

						Fractura de costilla(s), esternón, laringe y tráquea (807)	84	0,56	2,5
						Complicaciones propias de ciertos procedimientos no especificados (996)	871	5,83	25,8
						Otras complicaciones de procedimientos, no clasificadas bajo otros conceptos (998)	293	1,96	8,7
						Complicaciones que afectan a sistemas y aparatos corporales especificados, no clasificadas bajo otros conceptos (997)	108	0,72	3,2
						Hemorragia subaracnoidea, subdural, extradural, después de lesión (852)	111	0,74	3,3
						Conmoción (850)	28	0,19	0,8
						Otra hemorragia intracraneal y hemorragia intracraneal no especificada después de lesión (853)	16	0,11	0,5
						Ciertos efectos adversos no clasificados bajo otros conceptos (995)	70	0,47	2,1
						Otros efectos y efectos no especificados de causas externas (990-995)	80	0,54	2,4
						Complicaciones de cuidados quirúrgicos y médicos no clasificados bajo otros conceptos (996-999)	1279	8,57	37,9
						Lesión intracraneal, salvo aquellas con fractura del cráneo (850-854)	173	1,16	5,1

Análisis del CMBD de la Comunidad de Madrid del año 2007. Servicio de Epidemiología. Consejería de Sanidad. Comunidad de Madrid, 2008.

Población de varones de 75 y más años: 149.319 sujetos (Padrón Oficial de 2007 de la Comunidad de Madrid).

⁽¹⁾Capítulo, sección y categoría diagnóstica.

⁽²⁾n: número total de ingresos hospitalarios registrados en ese capítulo, sección o categoría diagnóstica.

⁽³⁾Tasa bruta: número de ingresos hospitalarios registrados por cada 1.000 habitantes del grupo de edad y sexo correspondiente

⁽⁴⁾%: porcentaje referido al número total de ingresos hospitalarios registrados en ese grupo de edad y sexo.

⁽⁵⁾%: porcentaje referido al número total de ingresos hospitalarios registrados en ese capítulo y grupo de edad y sexo.

Tabla 17. Principales causas de morbilidad hospitalaria en el año 2007 en la Comunidad de Madrid por capítulos, secciones y categorías diagnósticas. Mujeres de 0 a 4 años.

CAPÍTULO ⁽¹⁾	n	Tasa bruta	% ⁽²⁾	SECCIÓN ⁽¹⁾	n	Tasa bruta	% ⁽³⁾	CATEGORÍA ⁽¹⁾	n	Tasa bruta	% ⁽³⁾
XV. Ciertas enfermedades con origen en el periodo prenatal	4617	27,86	25,5	Otras enfermedades con origen en el periodo perinatal (764-779)	4545	27,43	98,4	Trastornos relacionados con gestación acortada y bajo peso al nacimiento (765)	1319	7,96	28,6
								Otra ictericia perinatal (774)	766	4,62	16,6
								Otras enfermedades respiratorias del feto y del recién nacido (770)	565	3,41	12,2
				Causas maternas de morbilidad y mortalidad perinatales (760-763)	72	0,43	1,6	Feto o recién nacido afectado por situaciones maternas no necesariamente relacionadas con el embarazo actual (760)	35	0,21	0,8
								Feto o recién nacido afectado por otras complicaciones del parto y alumbramiento (763)	18	0,11	0,4
Feto o recién nacido afectado por complicaciones de placenta, cordón y membranas (762)	10	0,06	0,2								
VIII. Enfermedades del aparato respiratorio	4411	26,62	24,4	Infecciones respiratorias agudas (460-466)	1638	9,89	37,1	Bronquitis y bronquiolitis agudas (466)	1241	7,49	28,1
								Infecciones agudas de las vías respiratorias superiores. de localización múltiple o no especificada (465)	226	1,36	5,1
								Nasofaringitis aguda (resfriado común) (460)	73	0,44	1,7
				Neumonía y gripe (480-487)	1097	6,62	24,9	Neumonía, organismo no especificado (486)	712	4,30	16,1
								Bronconeumonía, organismo sin especificar (485)	167	1,01	3,8
								Neumonía neumocócica (481)	111	0,67	2,5
				Otras enfermedades del aparato respiratorio (510-519)	751	4,53	17,0	Otras enfermedades del aparato respiratorio (519)	447	2,70	10,1
								Otras enfermedades pulmonares (518)	284	1,71	6,4
				Otras enfermedades del tracto respiratorio superior (470-478)	598	3,61	13,6	Enfermedad crónica de amígdalas y adenoides (474)	568	3,43	12,9
								Otras enfermedades del tracto respiratorio superior (478)	12	0,07	0,3
								Absceso peritonsilar (475)	10	0,06	0,2
Códigos V: Otros factores que influyen en el estado de salud y contacto con los servicios sanitarios	1609	9,71	8,9	Recién nacidos con vida según el tipo de parto (V30-V39)	682	4,12	42,4	Niño único nacido con vida (V30)	672	4,06	41,8
								Gemelo, co-gemelo nacido con vida (V31)	10	0,06	0,6
				Personas que entran en contacto con los servicios sanitarios en circunstancias relacionadas con la reproducción y desarrollo (V20-V29)	435	2,63	27,0	Observación y evaluación de recién nacidos y niños por sospecha de enfermedades no encontradas (V29)	420	2,53	26,1
								Supervisión sanitaria	15	0,09	0,9

							del bebé o niño (V20)				
				Personas sin diagnósticos declarados encontradas durante examen e investigación de individuos y poblaciones (V70-V84)	212	1,28	13,2	Observación y evaluación por sospecha de enfermedades, no encontradas (V71)	205	1,24	12,7
				Personas que entran en contacto con los servicios sanitarios para procedimientos específicos y cuidados posteriores (V50-V59)	197	1,19	12,2	Admisión para otros cuidados posteriores y cuidados posteriores no especificados (V58)	155	0,94	9,6
			Cuidados de aperturas artificiales (V55)					15	0,09	0,9	
			Otros cuidados ortopédicos posteriores (V54)					14	0,08	0,9	
I. Enfermedades infecciosas y parasitarias	1298	7,83	7,2	Enfermedades infecciosas intestinales (001-009)	728	4,39	56,1	Infecciones intestinales debidas a otros organismos (008)	542	3,27	41,8
								Infecciones intestinales mal definidas (009)	141	0,85	10,9
								Otras infecciones por salmonella (003)	41	0,25	3,2
				Otras enfermedades debidas a virus y a Chlamydiae (070-079)	253	1,53	19,5	Infección viral y por Clamidia en enfermedades clasificadas bajo otros conceptos y de sitio no especificado (079)	212	1,28	16,3
								Mononucleosis infecciosa (075)	27	0,16	2,1
				Otras enfermedades bacterianas (030-041)	142	0,86	10,9	Septicemia (038)	53	0,32	4,1
								Tosferina (033)	36	0,22	2,8
								Infección meningocócica (36)	26	0,16	2,0
				Enfermedades virales acompañadas de exantema (050-057)	93	0,56	7,2	Varicela (052)	47	0,28	3,6
								Herpes simples (054)	26	0,16	2,0
								Otros exantemas virales (057)	19	0,11	1,5
				IX. Enfermedades del aparato digestivo	1260	7,60	7,0	Enteritis y colitis no infecciosa (555-558)	574	3,46	45,6
Enfermedad del esófago (530)	188	1,13	14,9								
Enfermedades del esófago, estómago y duodeno (530-537)	240	1,45	19,0					Trastornos funcionales del esófago (536)	32	0,19	2,5
								Gastritis y duodenitis (535)	13	0,08	1,0
								Malabsorción intestinal (579)	85	0,51	6,7
Otras enfermedades del aparato digestivo (570-579)	132	0,80	10,5					Hemorragia gastrointestinal (578)	20	0,12	1,6
								Otros trastornos del tracto biliar (576)	11	0,07	0,9
								Obstrucción intestinal sin mención de hernia (560)	78	0,47	6,2
Otras enfermedades del intestino y del peritoneo (560-569)	123	0,74	9,8					Trastornos funcionales digestivos no clasificados bajo otros conceptos (564)	17	0,10	1,3
								Otros trastornos del intestino (569)	16	0,10	1,3
				Síntomas generales (780)	508	3,07	52,0				
XVI. Síntomas, signos y estados mal definidos	977	5,90	5,4	Síntomas (780-789)	923	5,57	94,5	Síntomas que afectan al aparato digestivo	168	1,01	17,2

							(787)			
							Síntomas que implican al aparato respiratorio y otros síntomas torácicos (786)	96	0,58	9,8
			Hallazgos anormales no específicos (790-796)	48	0,29	4,9	Hallazgos no específicos en el análisis de sangre (790)	43	0,26	4,4

Análisis del CMBD de la Comunidad de Madrid del año 2007. Servicio de Epidemiología. Consejería de Sanidad. Comunidad de Madrid, 2008.

Población de mujeres de 0-4 años: 165.703 sujetos (Padrón Oficial de 2007 de la Comunidad de Madrid).

⁽¹⁾Capítulo, sección y categoría diagnóstica.

⁽²⁾n: número total de ingresos hospitalarios registrados en ese capítulo, sección o categoría diagnóstica.

⁽³⁾Tasa bruta: número de ingresos hospitalarios registrados por cada 1.000 habitantes del grupo de edad y sexo correspondiente

⁽⁴⁾%: porcentaje referido al número total de ingresos hospitalarios registrados en ese grupo de edad y sexo.

⁽⁵⁾%: porcentaje referido al número total de ingresos hospitalarios registrados en ese capítulo y grupo de edad y sexo.

Tabla 18. Principales causas de morbilidad hospitalaria en el año 2007 en la Comunidad de Madrid por capítulos, secciones y categorías diagnósticas. Mujeres de 5 a 14 años.

CAPÍTULO ⁽¹⁾	n	Tasa bruta	% ⁽²⁾	SECCIÓN ⁽¹⁾	n	Tasa bruta	% ⁽³⁾	CATEGORÍA ⁽¹⁾	n	Tasa bruta	% ⁽³⁾				
VIII. Enfermedades del aparato respiratorio	1479	5,43	21,0	Otras enfermedades del tracto respiratorio superior (470-478)	627	2,30	42,4	Enfermedad crónica de amígdalas y adenoides (474)	526	1,93	35,6				
								Absceso peritonsilar (475)	53	0,19	3,6				
								Otras enfermedades del tracto respiratorio superior (478)	18	0,07	1,2				
				Neumonía y gripe (480-487)	426	1,56	28,8	Neumonía, organismo no especificado (486)	302	1,11	20,4	Neumonía neumocócica (481)	48	0,18	3,2
												Bronconeumonía, organismo sin especificar (485)	45	0,17	3,0
												Asma (493)	171	0,63	11,6
				Otras enfermedades del aparato respiratorio (510-519)	141	0,52	9,5	Enfermedad pulmonar obstructiva crónica y enfermedades asociadas (490-496)	177	0,65	12,0	Otras enfermedades del aparato respiratorio (519)	72	0,26	4,9
												Otras enfermedades pulmonares (518)	60	0,22	4,1
IX. Enfermedades del aparato digestivo	1122	4,12	15,9	Apendicitis (540-543)	485	1,78	43,2	Apendicitis aguda (540)	478	1,76	42,6				
								Enteritis y colitis no infecciosa (555-558)	154	0,57	13,7	Otras gastroenteritis y colitis no infecciosas y las no especificadas (558)	135	0,50	12,0
				Enteritis regional (555)	11	0,04	1,0								
				Enfermedades del esófago, estómago y duodeno (530-537)	152	0,56	13,5	Enfermedad del esófago (530)	77	0,28	6,9	Trastornos funcionales del esófago (536)	37	0,14	3,3
												Gastritis y duodenitis (535)	35	0,13	3,1
												Enfermedades de la cavidad oral, glándulas salivares y maxilares (520-529)	142	0,52	12,7
				Trastornos del desarrollo y erupción de los dientes (520)	42	0,15	3,7								
				Enfermedades de la pulpa y de los tejidos periapicales (522)	17	0,06	1,5								
XVII. Lesiones y envenenamientos	634	2,33	9,0	Fracturas (800-829)	281	1,03	44,3	Fractura de radio y cúbito (813)	97	0,36	15,3				
								Fractura de húmero (812)	55	0,20	8,7				
								Fractura de huesos faciales (802)	27	0,10	4,3				
				Complicaciones de cuidados quirúrgicos y médicos no clasificados bajo otros conceptos (996-999)	101	0,37	15,9	Otras complicaciones de procedimientos, no clasificadas bajo otros conceptos (998)	54	0,20	8,5	Complicaciones propias de ciertos procedimientos no especificados (996)	46	0,17	7,3
												Lesión intracraneal, salvo aquellas con fractura del cráneo (850-854)	52	0,19	8,2
				Envenenamientos por drogas, sustancias medicamentosas y sustancias biológicas (960-979)	37	0,14	5,8	Conmoción (850)	42	0,15	6,6				
								Envenenamiento por agentes psicotrópicos (969)	17	0,06	2,7				

VI. Enfermedades del sistema nervioso y de los órganos de los sentidos	606	2,23	8,6	Enfermedades del oído y proceso mastoideo (380-389)	208	0,76	34,3	Otitis media no supurativa y trastornos de la trompa de Eustaquio (381)	69	0,25	11,4
								Otitis media supurativa y no especificada (382)	39	0,14	6,4
								Otros trastornos del oído medio y de la mastoides (385)	29	0,11	4,8
				Otros trastornos del sistema nervioso central (340-349)	180	0,66	29,7	Epilepsia (345)	115	0,42	19,0
								Otras enfermedades cerebrales (348)	23	0,08	3,8
								Migrañas (346)	19	0,07	3,1
				Trastornos del ojo y de los anejos (360-379)	178	0,65	29,4	Estrabismo y otros trastornos de los movimientos binoculares de los ojos (378)	113	0,42	18,6
								Otros trastornos de los párpados (374)	11	0,04	1,8
								Inflamación de los párpados (373)	10	0,04	1,7
				Enfermedades hereditarias y degenerativas del sistema nervioso central (330-337)	18	0,07	3,0	Otras enfermedad extrapiramidal y trastorno anormales del los movimientos (333)	9	0,03	1,5
								Otras degeneraciones cerebrales (331)	4	0,01	0,7
								Degeneraciones cerebrales normalmente manifestadas en la infancia (330)	3	0,01	0,5
XVI. Síntomas, signos y estados mal definidos	585	2,15	8,3	Síntomas (780-789)	574	2,11	98,1	Otros síntomas que implican al abdomen y pelvis (789)	240	0,88	41,0
								Síntomas generales (780)	166	0,61	28,4
								Síntomas que afectan al aparato digestivo (787)	71	0,26	12,1
XIV. Anomalías congénitas	371	1,36	5,3	Anomalías congénitas (740-759)	371	1,36	100	Anomalías congénitas de oído, cara y cuello (744)	73	0,27	19,7
								Ciertas deformidades músculoesqueléticas congénitas (754)	63	0,23	17,0
								Anomalías de bulbo arterioso y anomalías del cierre septal cardíaco (745)	51	0,19	13,7

Análisis del CMBD de la Comunidad de Madrid del año 2007. Servicio de Epidemiología. Consejería de Sanidad. Comunidad de Madrid, 2008.

Población de mujeres de 5-14 años: 272.281 sujetos (Padrón Oficial de 2007 de la Comunidad de Madrid).

⁽¹⁾Capítulo, sección y categoría diagnóstica.

⁽²⁾n: número total de ingresos hospitalarios registrados en ese capítulo, sección o categoría diagnóstica.

⁽³⁾Tasa bruta: número de ingresos hospitalarios registrados por cada 1.000 habitantes del grupo de edad y sexo correspondiente

⁽⁴⁾%: porcentaje referido al número total de ingresos hospitalarios registrados en ese grupo de edad y sexo.

⁽⁵⁾%: porcentaje referido al número total de ingresos hospitalarios registrados en ese capítulo y grupo de edad y sexo.

Tabla 19. Principales causas de morbilidad hospitalaria en el año 2007 en la Comunidad de Madrid por capítulos, secciones y categorías diagnósticas. Mujeres de 15 a 24 años.

CAPÍTULO ⁽¹⁾	n	Tasa bruta	% ⁽²⁾	SECCIÓN ⁽¹⁾	n	Tasa bruta	% ⁽³⁾	CATEGORÍA ⁽¹⁾	n	Tasa bruta	% ⁽³⁾				
XI. Complicaciones del embarazo, parto y puerperio	10737	31,84	52,0	Parto normal y otras indicaciones para cuidados durante el embarazo, trabajo de parto y parto (650-659)	4331	12,84	40,3	Otros problemas asociados con la cavidad y las membranas amnióticas (658)	1480	4,39	13,8				
								Parto en un caso totalmente normal (650)	1184	3,51	11,0				
								Otros problemas fetales y de placenta que afectan al tratamiento de la madre (656)	742	2,20	6,9				
				Complicaciones principalmente relacionadas con el embarazo (640-648)	2544	7,54	23,7	Embarazo cronológicamente avanzado (645)	1069	3,17	10,0	Parto prematuro o amenaza de parto prematuro (644)	538	1,60	5,0
												Otras complicaciones del embarazo no clasificadas bajo otros conceptos (646)	316	0,94	2,9
												Complicaciones que se presentan principalmente durante el curso del parto (660-669)	2382	7,06	22,2
				Trauma del perineo y vulva durante el periodo expulsivo (664)	489	1,45	4,6								
				Anomalías de las contracciones uterinas (661)	456	1,35	4,2								
				Otro embarazo con resultado abortivo (634-639)	844	2,50	7,9					Aborto no especificado (637)	434	1,29	4,0
												Aborto espontáneo (634)	244	0,72	2,3
												Aborto legalmente inducido (635)	150	0,44	1,4
				IX. Enfermedades del aparato digestivo	1902	5,64	9,2	Apendicitis (540-543)	641	1,90	33,7	Apendicitis aguda (540)	605	1,79	31,8
												Otras enfermedades del apéndice (543)	18	0,05	0,9
Apendicitis, no calificada (541)	14	0,04	0,7												
Enfermedades de la cavidad oral, glándulas salivares y maxilares (520-529)	555	1,65	29,2									Trastornos del desarrollo y erupción de los dientes (520)	369	1,09	19,4
												Anomalías dentofaciales, incluyendo maloclusión (524)	78	0,23	4,1
												Enfermedades de la pulpa y de los tejidos periapicales (522)	36	0,11	1,9
Otras enfermedades del aparato digestivo (570-579)	257	0,76	13,5									Colelitiasis (574)	173	0,51	9,1
												Enfermedades pancreáticas (577)	43	0,13	2,3
Enteritis y colitis no infecciosa (555-558)	186	0,55	9,8									Otras gastroenteritis y colitis no infecciosas y las no especificadas (558)	97	0,29	5,1
												Enteritis regional (555)	68	0,20	3,6
				Colitis ulcerosa (556)	19	0,06	1,0								
VIII. Enfermedades del aparato respiratorio	1172	3,48	5,7	Otras enfermedades del tracto respiratorio superior (470-478)	717	2,13	61,2	Enfermedad crónica de amígdalas y adenoides (474)	333	0,99	28,4				
								Tabique nasal desviado (470)	172	0,51	14,7				
								Absceso peritonsilar (475)	94	0,28	8,0				

				Otras enfermedades del aparato respiratorio (510-519)	133	0,39	11,3	Neumotórax (512)	58	0,17	4,9				
								Otras enfermedades del aparato respiratorio (519)	40	0,12	3,4				
								Otras enfermedades pulmonares (518)	25	0,07	2,1				
				Neumonía y gripe (480-487)	120	0,36	10,2	Neumonía, organismo no especificado (486)	85	0,25	7,3				
								Neumonía neumocócica (481)	24	0,07	2,0				
				Enfermedad pulmonar obstructiva crónica y enfermedades asociadas (490-496)	115	0,34	9,8	Asma (493)	104	0,31	8,9				
X. Enfermedades del aparato genitourinario	1170	3,47	5,7	Otras enfermedades del aparato urinario (590-599)	434	1,29	37,1	Infecciones renales (590)	287	0,85	24,5				
								Otros trastornos de uretra y tracto urinario (599)	63	0,19	5,4				
								Cálculo de riñón y uréter (592)	50	0,15	4,3				
				Otros trastornos del tracto genital femenino (617-629)	403	1,19	34,4	Trastornos no inflamatorios de ovario, trompa de Falopio y ligamento ancho (620)	201	0,60	17,2				
								Endometriosis (617)	69	0,20	5,9				
								Trastornos no inflamatorios del cérvix (622)	32	0,09	2,7				
				Enfermedad inflamatoria de los órganos pélvicos femeninos (614-616)	152	0,45	13,0	Enfermedades inflamatorias de cérvix, vagina y vulva (616)	92	0,27	7,9				
								Enfermedad inflamatoria de ovario, trompa de Falopio, tejido celular pélvico y peritoneo (614)	59	0,17	5,0				
				Trastornos de la mama (610-611)	148	0,44	12,6	Otros trastornos mamarios (611)	145	0,43	12,4				
				XIII. Enfermedades del sistema osteo-mioarticular y tejido conectivo	809	2,40	3,9	Artropatías y trastornos relacionados (710-719)	449	1,33	55,5	Trastorno interno de rodilla (717)	253	0,75	31,3
												Otros trastornos de articulación (718)	82	0,24	10,1
												Enfermedades sistémicas del tejido conjuntivo (710)	48	0,14	5,9
Osteopatías, condropatías y deformidades músculoesqueléticas adquiridas (730-739)	192	0,57	23,7					Deformaciones adquiridas del dedo gordo del pie (735)	50	0,15	6,2				
								Otra deformidad adquirida (738)	42	0,12	5,2				
								Otros trastornos de huesos y cartílagos (733)	27	0,08	3,3				
Reumatismo, salvo de la espalda (725-729)	101	0,30	12,5					Tendinitis de las inserciones periféricas y síndromes conexos (726)	28	0,08	3,5				
								Trastornos de músculos, ligamento y fascia (728)	11	0,03	1,4				
Dorsopatías (720-724)	67	0,20	8,3					Trastorno del disco intervertebral (722)	41	0,12	5,1				
								Otros trastornos y trastorno no especificados de la espalda (724)	15	0,04	1,9				
XVII. Lesiones y envenenamientos	705	2,09	3,4					Fracturas (800-829)	232	0,69	32,9	Fractura de tobillo (824)	42	0,12	6,0
												Fractura de columna vertebral sin mención de lesión de la médula espinal (805)	30	0,09	4,3
				Fractura de tibia y	24	0,07	3,4								

						peroné (823)			
						Otras complicaciones de procedimientos, no clasificadas bajo otros conceptos (998)	71	0,21	10,1
				154	0,46	21,8	69	0,20	9,8
						Complicaciones que afectan a sistemas y aparatos corporales especificados, no clasificadas bajo otros conceptos (997)	13	0,04	1,8
						Envenenamiento por agentes psicotrópicos (969)	33	0,10	4,7
						Envenenamientos por analgésicos, antipiréticos y antiinflamatorios (965)	15	0,04	2,1
				78	0,23	11,1	14	0,04	2,0
						Luxación de rodilla (836)	36	0,11	5,1

Análisis del CMBD de la Comunidad de Madrid del año 2007. Servicio de Epidemiología. Consejería de Sanidad. Comunidad de Madrid, 2008.

Población de mujeres de 15-24 años: 337.256 sujetos (Padrón Oficial de 2007 de la Comunidad de Madrid).

⁽¹⁾Capítulo, sección y categoría diagnóstica.

⁽²⁾n: número total de ingresos hospitalarios registrados en ese capítulo, sección o categoría diagnóstica.

⁽³⁾Tasa bruta: número de ingresos hospitalarios registrados por cada 1.000 habitantes del grupo de edad y sexo correspondiente

⁽⁴⁾%: porcentaje referido al número total de ingresos hospitalarios registrados en ese grupo de edad y sexo.

⁽⁵⁾%: porcentaje referido al número total de ingresos hospitalarios registrados en ese capítulo y grupo de edad y sexo.

Tabla 20. Principales causas de morbilidad hospitalaria en el año 2007 en la Comunidad de Madrid por capítulos, secciones y categorías diagnósticas. Mujeres de 25 a 44 años.

CAPÍTULO ⁽¹⁾	n	Tasa bruta	% ⁽²⁾	SECCIÓN ⁽¹⁾	n	Tasa bruta	% ⁽³⁾	CATEGORÍA ⁽¹⁾	n	Tasa bruta	% ⁽³⁾
XI. Complicaciones del embarazo, parto y puerperio	78476	72,09	62,4	Parto normal y otras indicaciones para cuidados durante el embarazo, trabajo de parto y parto (650-659)	35433	32,55	45,2	Otros problemas asociados con la cavidad y las membranas amnióticas (658)	9567	8,79	12,2
								Parto en un caso totalmente normal (650)	8749	8,04	11,1
								Otros problemas fetales y de placenta que afectan al tratamiento de la madre (656)	4799	4,41	6,1
				Complicaciones que se presentan principalmente durante el curso del parto (660-669)	17049	15,66	21,7	Otras complicaciones de parto no clasificadas bajo otros conceptos (669)	4799	4,41	6,1
								Complicaciones del cordón umbilical (663)	3501	3,22	4,5
								Trauma del perineo y vulva durante el periodo expulsivo (664)	3214	2,95	4,1
				Complicaciones principalmente relacionadas con el embarazo (640-648)	15533	14,27	19,8	Embarazo cronológicamente avanzado (645)	6658	6,12	8,5
								Parto prematuro o amenaza de parto prematuro (644)	2712	2,49	3,5
								Otras enfermedades actuales de la madre clasificables bajo otros conceptos, pero que complican el embarazo, parto o puerperio (648)	2524	2,32	3,2
				Embarazo ectópico y molar (630-633)	5857	5,38	7,5	Aborto diferido (632)	4680	4,30	6,0
								Embarazo ectópico (633)	925	0,85	1,2
								Otro producto anormal de la concepción (631)	189	0,17	0,2
				X. Enfermedades del aparato genitourinario	7316	6,72	5,8	Otros trastornos del tracto genital femenino (617-629)	3927	3,61	53,7
Trastornos no inflamatorios de ovario, trompa de Falopio y ligamento ancho (620)	951	0,87	13,0								
Endometriosis (617)	917	0,84	12,5								
Otras enfermedades del aparato urinario (590-599)	1439	1,32	19,7					Infecciones renales (590)	616	0,57	8,4
								Cálculo de riñón y uréter (592)	440	0,40	6,0
								Otros trastornos de uretra y tracto urinario (599)	229	0,21	3,1
Trastornos de la mama (610-611)	976	0,90	13,3					Otros trastornos mamarios (611)	804	0,74	11,0
								Displasias mamarias benignas (610)	172	0,16	2,4
Enfermedad inflamatoria de los órganos pélvicos femeninos (614-616)	853	0,78	11,7					Enfermedades inflamatorias de cérvix, vagina y vulva (616)	469	0,43	6,4
								Enfermedad inflamatoria de ovario, trompa de Falopio, tejido celular pélvico y peritoneo (614)	367	0,34	5,0
								Enfermedades	17	0,02	0,2

								inflamatorias del útero, salvo las del cérvix (615)							
II. Neoplasias	6782	6,23	5,4	Neoplasias benignas (210-229)	3759	3,45	55,4	Leiomioma uterino (218)	2262	2,08	33,4				
								Neoplasia benigna del ovario (220)	422	0,39	6,2				
								Neoplasia benigna de la mama (217)	325	0,30	4,8				
				Neoplasia maligna de hueso, tejido conectivo, piel y mama (170-176)	718	0,66	10,6	Neoplasia maligna de la mama femenina (174)	654	0,60	9,6				
								Melanoma maligno de piel (172)	29	0,03	0,4				
								Otras neoplasia malignas de piel (173)	14	0,01	0,2				
				Neoplasia maligna de otras localizaciones y de localizaciones no especificadas (190-199)	691	0,63	10,2	Neoplasia maligna de la glándula tiroides (193)	371	0,34	5,5				
								Neoplasia maligna secundaria de otros sitios no especificados (198)	108	0,10	1,6				
								Neoplasia maligna secundaria de los aparatos respiratorio y digestivo (197)	99	0,09	1,5				
				Carcinoma in situ (230-234)	374	0,34	5,5	Carcinoma in situ de mama y del aparato genitourinarios (233)	369	0,34	5,4				
				IX. Enfermedades del aparato digestivo	6699	6,15	5,3	Otras enfermedades del aparato digestivo (570-579)	2494	2,29	37,2	Colelitiasis (574)	1767	1,62	26,4
												Enfermedades pancreáticas (577)	251	0,23	3,7
Otros trastornos de la vesícula biliar (575)	131	0,12	2,0												
Otras enfermedades del intestino y del peritoneo (560-569)	973	0,89	14,5					Fisura y fístula anales (565)	451	0,41	6,7				
								Absceso de las regiones anal y rectal (566)	159	0,15	2,4				
								Obstrucción intestinal sin mención de hernia (560)	122	0,11	1,8				
Apendicitis (540-543)	945	0,87	14,1					Apendicitis aguda (540)	888	0,82	13,3				
								Otras enfermedades del apéndice (543)	26	0,02	0,4				
								Apendicitis, no calificada (541)	20	0,02	0,3				
Hernia de la cavidad abdominal (550-553)	907	0,83	13,5					Otra hernia abdominal, sin mención de obstrucción ni gangrena (553)	622	0,57	9,3				
								Hernia inguinal (550)	218	0,20	3,3				
								Otra hernia abdominal, sin mención de gangrena (552)	66	0,06	1,0				
XIII. Enfermedades del sistema osteo-mioarticular y tejido conectivo	4120	3,78	3,3					Artropatías y trastornos relacionados (710-719)	1457	1,34	35,4	Trastorno interno de rodilla (717)	798	0,73	19,4
												Enfermedades sistémicas del tejido conjuntivo (710)	166	0,15	4,0
												Otros trastornos de articulación (718)	155	0,14	3,8
				Dorsopatías (720-724)	1108	1,02	26,9	Trastorno del disco intervertebral (722)	843	0,77	20,5				
								Otros trastornos y trastorno no especificados de la espalda (724)	203	0,19	4,9				
								Otros trastornos de región cervical (723)	33	0,03	0,8				
				Reumatismo, salvo de la espalda (725-729)	788	0,72	19,1	Tendinitis de las inserciones periféricas	372	0,34	9,0				

Códigos V: Otros factores que influyen en el estado de salud y contacto con los servicios sanitarios	3540	3,25	2,8	Osteopatías, condropatías deformidades músculoesqueléticas adquiridas (730-739)	767	0,70	18,6	y síndromes conexos (726)			
								Otros trastornos de sinovia, tendón y bursa (727)	311	0,29	7,5
								Trastornos de músculos, ligamento y fascia (728)	64	0,06	1,6
								Deformaciones adquiridas del dedo gordo del pie (735)	364	0,33	8,8
								Otros trastornos de huesos y cartilagos (733)	143	0,13	3,5
								Otra deformidad adquirida (738)	127	0,12	3,1
				Personas que entran en contacto con los servicios sanitarios para procedimientos específicos y cuidados posteriores (V50-V59)	2706	2,49	76,4	Cirugía electiva para propósitos que no sean los de remediar estados de salud (V50)	1492	1,37	42,1
								Admisión para otros cuidados posteriores y cuidados posteriores no especificados (V58)	703	0,65	19,9
								Asistencia posterior que implica el uso de cirugía plástica (V51)	193	0,18	5,5
				Personas que entran en contacto con los servicios sanitarios en circunstancias relacionadas con la reproducción y desarrollo (V20-V29)	424	0,39	12,0	Asistencia anticonceptiva (V25)	328	0,30	9,3
								Cuidados y examen postparto (V24)	37	0,03	1,0
								Observación y evaluación de recién nacidos y niños por sospecha de enfermedades no encontradas (V29)	20	0,02	0,6
Personas sin diagnósticos declarados encontrados durante examen e investigación de individuos y poblaciones (V70-V84)	302	0,28	8,5	Observación y evaluación por sospecha de enfermedades, no encontradas (V71)	244	0,22	6,9				
				Investigaciones y reconocimientos especiales (V72)	41	0,04	1,2				
Personas que entran en contacto con los servicios sanitarios en otras circunstancias (V60-V68)	79	0,07	2,2	Examen de seguimiento (V67)	35	0,03	1,0				
				Convalecencia y cuidados paliativos (V66)	28	0,03	0,8				
				Personas que entran en contacto con servicios sanitarios para procedimientos específicos, que no llegan a realizarse (V64)	11	0,01	0,3				

Análisis del CMBD de la Comunidad de Madrid del año 2007. Servicio de Epidemiología. Consejería de Sanidad. Comunidad de Madrid, 2008.

Población de mujeres de 25-44 años: 1.088.564 sujetos (Padrón Oficial de 2007 de la Comunidad de Madrid).

(1)Capítulo, sección y categoría diagnóstica.

(2)n: número total de ingresos hospitalarios registrados en ese capítulo, sección o categoría diagnóstica.

(3)Tasa bruta: número de ingresos hospitalarios registrados por cada 1.000 habitantes del grupo de edad y sexo correspondiente

(4)%: porcentaje referido al número total de ingresos hospitalarios registrados en ese grupo de edad y sexo.

(5)%: porcentaje referido al número total de ingresos hospitalarios registrados en ese capítulo y grupo de edad y sexo.

Tabla 21. Principales causas de morbilidad hospitalaria en el año 2007 en la Comunidad de Madrid por capítulos, secciones y categorías diagnósticas. Mujeres de 45 a 64 años.

CAPÍTULO ⁽¹⁾	n	Tasa bruta	% ⁽²⁾	SECCIÓN ⁽⁴⁾	n	Tasa bruta	% ⁽³⁾	CATEGORÍA ⁽¹⁾	n	Tasa bruta	% ⁽³⁾				
II. Neoplasias	10873	14,42	16,6	Neoplasias benignas (210-229)	3349	4,44	30,8	Leiomioma uterino (218)	1806	2,39	16,6				
								Neoplasia benigna del ovario (220)	251	0,33	2,3				
								Lipoma (214)	192	0,25	1,8				
				Neoplasia maligna de hueso, tejido conectivo, piel y mama (170-176)	1930	2,56	17,8	Neoplasia maligna de la mama femenina (174)	1799	2,39	16,5	Melanoma maligno de piel (172)	50	0,07	0,5
												Otras neoplasia malignas de piel (173)	46	0,06	0,4
												Neoplasia maligna secundaria de los aparatos respiratorio y digestivo (197)	467	0,62	4,3
				Neoplasia maligna de otras localizaciones y de localizaciones no especificadas (190-199)	1355	1,80	12,5	Neoplasia maligna secundaria de otros sitios no especificados (198)	334	0,44	3,1	Neoplasia maligna de la glándula tiroides (193)	312	0,41	2,9
												Neoplasia maligna del cuerpo uterino (182)	431	0,57	4,0
												Neoplasia maligna del ovario y otros anexos uterinos (183)	252	0,33	2,3
				Neoplasia maligna de órganos genitourinarios (179-189)	1256	1,67	11,6	Neoplasia maligna de la vejiga (188)	191	0,25	1,8	Neoplasia maligna del cuerpo uterino (182)	431	0,57	4,0
												Neoplasia maligna del ovario y otros anexos uterinos (183)	252	0,33	2,3
												Neoplasia maligna de la vejiga (188)	191	0,25	1,8
XIII. Enfermedades del sistema osteo-mioarticular y tejido conectivo	9456	12,54	14,5	Artropatías y trastornos relacionados (710-719)	3402	4,51	36,0	Trastorno interno de rodilla (717)	1453	1,93	15,4				
								Osteoartrosis y trastornos conexos (715)	1249	1,66	13,2				
								Otros trastornos y trastornos no especificados de articulación (719)	228	0,30	2,4				
				Osteopatías, condropatías y deformidades músculoesqueléticas adquiridas (730-739)	2586	3,43	27,3	Deformaciones adquiridas del dedo gordo del pie (735)	1922	2,55	20,3	Otros trastornos de huesos y cartilagos (733)	285	0,38	3,0
												Otras deformidades adquiridas de los miembros (736)	151	0,20	1,6
												Tendinitis de las inserciones periféricas y síndromes conexos (726)	1115	1,48	11,8
				Reumatismo, salvo de la espalda (725-729)	1934	2,56	20,5	Otros trastornos de sinovia, tendón y bursa (727)	641	0,85	6,8	Trastornos de músculos, ligamento y fascia (728)	124	0,16	1,3
												Trastorno del disco intervertebral (722)	915	1,21	9,7
												Otros trastornos y trastorno no especificados de la espalda (724)	505	0,67	5,3
				Dorsopatías (720-724)	1534	2,03	16,2	Espondilosis y trastornos conexos (721)	68	0,09	0,7	Trastorno del disco intervertebral (722)	915	1,21	9,7
												Otros trastornos y trastorno no especificados de la espalda (724)	505	0,67	5,3
												Espondilosis y trastornos conexos (721)	68	0,09	0,7
IX. Enfermedades del aparato digestivo	8049	10,67	12,3	Otras enfermedades del aparato digestivo (570-579)	3617	4,80	44,9	Colelitiasis (574)	2260	3,00	28,1				
								Enfermedades pancreáticas (577)	345	0,46	4,3				

							Enfermedades hepáticas y cirrosis crónicas (571)	331	0,44	4,1
							Fisura y fístula anales (565)	393	0,52	4,9
						18,4	Divertículos intestinales (562)	342	0,45	4,2
							Obstrucción intestinal sin mención de hernia (560)	308	0,41	3,8
							Otra hernia abdominal, sin mención de obstrucción ni gangrena (553)	980	1,30	12,2
						17,9	Hernia inguinal (550)	352	0,47	4,4
							Otra hernia abdominal, sin mención de gangrena (552)	105	0,14	1,3
							Otras gastroenteritis y colitis no infecciosas y las no especificadas (558)	226	0,30	2,8
						5,2	Enteritis regional (555)	93	0,12	1,2
							Colitis ulcerosa (556)	53	0,07	0,7
							Trastornos del útero no clasificados bajo otros conceptos (621)	1589	2,11	21,3
						60,8	Prolapso genital (618)	1291	1,71	17,3
							Trastornos no inflamatorios de ovario, trompa de Falopio y ligamento ancho (620)	400	0,53	5,4
							Cálculo de riñón y uréter (592)	607	0,80	8,1
						19,1	Otros trastornos de uretra y tracto urinario (599)	338	0,45	4,5
							Infecciones renales (590)	294	0,39	3,9
							Otros trastornos mamarios (611)	774	1,03	10,4
						13,0	Displasias mamarias benignas (610)	195	0,26	2,6
							Enfermedades inflamatorias de cérvix, vagina y vulva (616)	189	0,25	2,5
						3,9	Enfermedad inflamatoria de ovario, trompa de Falopio, tejido celular pélvico y peritoneo (614)	94	0,12	1,3
							Enfermedades inflamatorias del útero, salvo las del cérvix (615)	11	0,01	0,1
							Venas varicosas de las extremidades inferiores (454)	1710	2,27	26,8
						41,5	Hemorroides (455)	681	0,90	10,7
							Otras embolias y trombosis venosa (453)	89	0,12	1,4
							Disrritmias cardíacas (427)	534	0,71	8,4
						20,6	Insuficiencia cardíaca (428)	385	0,51	6,0
							Otras enfermedades de endocardio (424)	142	0,19	2,2
						13,4	Oclusión de arterias cerebrales (434)	271	0,36	4,3
							Otra enfermedad	196	0,26	3,1
X. Enfermedades del aparato genitourinario	7466	9,90	11,4							
VII. Enfermedades del sistema circulatorio	6372	8,45	9,7							

XVII. Lesiones y envenenamientos	4100	5,44	6,3	Cardiopatía isquémica (410-414)	733	0,97	11,5	cerebrovascular y enfermedad cerebrovascular mal definida (437)	114	0,15	1,8
								Isquemia cerebral transitoria (435)			
								Infarto agudo de miocardio (410)			
								Otras formas de cardiopatía isquémica crónica (414)			
								Otras formas agudas y subagudas de cardiopatía isquémica (411)			
				Fracturas (800-829)	1639	2,17	40,0	Fractura de tobillo (824)	365	0,48	8,9
								Fractura de radio y cúbito (813)			
								Fractura de húmero (812)			
				Complicaciones de cuidados quirúrgicos y médicos no clasificados bajo otros conceptos (996-999)	1496	1,98	36,5	Complicaciones propias de ciertos procedimientos no especificados (996)	903	1,20	22,0
								Otras complicaciones de procedimientos, no clasificadas bajo otros conceptos (998)			
								Complicaciones que afectan a sistemas y aparatos corporales especificados, no clasificadas bajo otros conceptos (997)			
				Esguinces y torceduras de articulaciones y músculos adyacentes (840-848)	274	0,36	6,7	Esguinces y torcedura de hombro y parte superior del brazo (840)	216	0,29	5,3
								Esguinces y torceduras de tobillo pie (845)			
								Esguinces y torceduras de muñeca y mano (842)			
				Luxación (830-839)	248	0,33	6,0	Luxación de rodilla (836)	190	0,25	4,6
Luxación de hombro (831)	31	0,04	0,8								

Análisis del CMBD de la Comunidad de Madrid del año 2007. Servicio de Epidemiología. Consejería de Sanidad. Comunidad de Madrid, 2008.

Población de mujeres de 45-64 años: 754.094 sujetos (Padrón Oficial de 2007 de la Comunidad de Madrid).

⁽¹⁾Capítulo, sección y categoría diagnóstica.

⁽²⁾n: número total de ingresos hospitalarios registrados en ese capítulo, sección o categoría diagnóstica.

⁽³⁾Tasa bruta: número de ingresos hospitalarios registrados por cada 1.000 habitantes del grupo de edad y sexo correspondiente

⁽⁴⁾%: porcentaje referido al número total de ingresos hospitalarios registrados en ese grupo de edad y sexo.

⁽⁵⁾%: porcentaje referido al número total de ingresos hospitalarios registrados en ese capítulo y grupo de edad y sexo.

Tabla 22. Principales causas de morbilidad hospitalaria en el año 2007 en la Comunidad de Madrid por capítulos, secciones y categorías diagnósticas. Mujeres de 65 a 74 años.

CAPÍTULO ⁽¹⁾	n	Tasa bruta	% ⁽²⁾	SECCIÓN ⁽¹⁾	n	Tasa bruta	% ⁽³⁾	CATEGORÍA ⁽¹⁾	n	Tasa bruta	% ⁽³⁾				
VII. Enfermedades del sistema circulatorio	5782	23,21	15,7	Otras formas de enfermedad cardíaca (420-429)	2011	8,07	34,8	Insuficiencia cardíaca (428)	1026	4,12	17,7				
								Disrritmias cardíacas (427)	547	2,20	9,5				
								Otras enfermedades de endocardio (424)	188	0,75	3,3				
				Cardiopatía isquémica (410-414)	1053	4,23	18,2	Otras formas de cardiopatía isquémica crónica (414)	419	1,68	7,2	Infarto agudo de miocardio (410)	324	1,30	5,6
												Otras formas agudas y subagudas de cardiopatía isquémica (411)	163	0,65	2,8
												Enfermedad cerebrovascular (430-438)	949	3,81	16,4
				Isquemia cerebral transitoria (435)	163	0,65	2,8								
				Hemorragia intracerebral (431)	93	0,37	1,6								
				Enfermedades de venas y linfáticos y otras enfermedades del aparato circulatorio (451-459)	753	3,02	13,0	Venas varicosas de las extremidades inferiores (454)	400	1,61	6,9	Hemorroides (455)	140	0,56	2,4
												Otras embolias y trombosis venosa (453)	102	0,41	1,8
												XIII. Enfermedades del sistema osteo-mioarticular y tejido conectivo	5601	22,48	15,2
				Trastorno interno de rodilla (717)	507	2,04	9,1								
Otros trastornos y trastornos no especificados de articulación (719)	108	0,43	1,9												
Osteopatías, condropatías deformidades músculoesqueléticas adquiridas (730-739)	1179	4,73	21,0	Deformaciones adquiridas del dedo gordo del pie (735)	811	3,26	14,5	Otros trastornos de huesos y cartilagos (733)	228	0,92	4,1				
								Otras deformidades adquiridas de los miembros (736)	47	0,19	0,8				
								Reumatismo, salvo de la espalda (725-729)	601	2,41	10,7				
Otros trastornos de sinovia, tendón y bursa (727)	211	0,85	3,8												
Trastornos de músculos, ligamento y fascia (728)	59	0,24	1,1												
Dorsopatías (720-724)	570	2,29	10,2	Otros trastornos y trastorno no especificados de la espalda (724)	322	1,29	5,7	Trastorno del disco intervertebral (722)	191	0,77	3,4				
								Espondilosis y trastornos conexos (721)	46	0,18	0,8				
								IX. Enfermedades del aparato digestivo	4447	17,85	12,1				
Enfermedades pancreáticas (577)	239	0,96	5,4												
Otros trastornos del tracto biliar (576)	132	0,53	3,0												

				Hernia de la cavidad abdominal (550-553)	897	3,60	20,2	Otra hernia abdominal, sin mención de obstrucción ni gangrena (553)	590	2,37	13,3				
								Hernia inguinal (550)	209	0,84	4,7				
								Otra hernia abdominal, sin mención de gangrena (552)	89	0,36	2,0				
				Otras enfermedades del intestino y del peritoneo (560-569)	760	3,05	17,1	Divertículos intestinales (562)	219	0,88	4,9				
								Obstrucción intestinal sin mención de hernia (560)	195	0,78	4,4				
								Otros trastornos del intestino (569)	172	0,69	3,9				
				Enteritis y colitis no infecciosa (555-558)	315	1,26	7,1	Otras gastroenteritis y colitis no infecciosas y las no especificadas (558)	220	0,88	4,9				
								Insuficiencia vascular del intestino (557)	56	0,22	1,3				
								Enteritis regional (555)	21	0,08	0,5				
				II. Neoplasias	4436	17,81	12,0	Neoplasias malignas de los órganos digestivos y del peritoneo (150-159)	868	3,48	19,6	Neoplasia maligna de colon (153)	306	1,23	6,9
												Neoplasia maligna de colon (153)	182	0,73	4,1
												Neoplasia maligna del páncreas (157)	112	0,45	2,5
Neoplasia maligna de hueso, tejido conectivo, piel y mama (170-176)	693	2,78	15,6					Neoplasia maligna de la mama femenina (174)	583	2,34	13,1				
								Otras neoplasia malignas de piel (173)	53	0,21	1,2				
								Melanoma maligno de piel (172)	25	0,10	0,6				
Neoplasia maligna de órganos genitourinarios (179-189)	666	2,67	15,0					Neoplasia maligna del cuerpo uterino (182)	206	0,83	4,6				
								Neoplasia maligna de la vejiga (188)	163	0,65	3,7				
								Neoplasia maligna del ovario y otros anexos uterinos (183)	118	0,47	2,7				
Neoplasia maligna de otras localizaciones y de localizaciones no especificadas (190-199)	655	2,63	14,8					Neoplasia maligna secundaria de los aparatos respiratorio y digestivo (197)	290	1,16	6,5				
								Neoplasia maligna secundaria de otros sitios no especificados (198)	143	0,57	3,2				
								Neoplasia maligna de la glándula tiroides (193)	103	0,41	2,3				
VIII. Enfermedades del aparato respiratorio	3164	12,70	8,6	Otras enfermedades del aparato respiratorio (510-519)	1253	5,03	39,6	Otras enfermedades pulmonares (518)	560	2,25	17,7				
								Otras enfermedades del aparato respiratorio (519)	555	2,23	17,5				
								Pleuresia (511)	60	0,24	1,9				
				Enfermedad pulmonar obstructiva crónica y enfermedades asociadas (490-496)	862	3,46	27,2	Asma (493)	397	1,59	12,5				
								Bronquitis crónica (491)	319	1,28	10,1				
								Bronquiectasia (494)	115	0,46	3,6				
				Neumonía y gripe (480-487)	714	2,87	22,6	Neumonía, organismo no especificado (486)	495	1,99	15,6				
								Neumonía neumocócica (481)	158	0,63	5,0				
								Bronconeumonía, organismo sin especificar (485)	32	0,13	1,0				
				Otras enfermedades del tracto respiratorio	138	0,55	4,4	Otras enfermedades del tracto respiratorio	73	0,29	2,3				

				superior (470-478)				superior (478)			
								Pólipos nasales (471)	31	0,12	1,0
								Sinusitis crónica (473)	17	0,07	0,5
XVII.Lesiones y envenenamientos	2967	11,91	8,1	Fracturas (800-829)	1391	5,58	46,9	Fractura del cuello de fémur (820)	400	1,61	13,5
								Fractura de radio y cúbito (813)	221	0,89	7,4
								Fractura de húmero (812)	199	0,80	6,7
				Complicaciones de cuidados quirúrgicos y médicos no clasificados bajo otros conceptos (996-999)	1136	4,56	38,3	Complicaciones propias de ciertos procedimientos no especificados (996)	802	3,22	27,0
								Otras complicaciones de procedimientos, no clasificadas bajo otros conceptos (998)	272	1,09	9,2
								Complicaciones que afectan a sistemas y aparatos corporales especificados, no clasificadas bajo otros conceptos (997)	60	0,24	2,0
				Luxación (830-839)	103	0,41	3,5	Luxación de hombro (831)	15	0,06	0,5
				Esguinces y torceduras de articulaciones y músculos adyacentes (840-848)	83	0,33	2,8	Esguinces y torcedura de hombro y parte superior del brazo (840)	73	0,29	2,5

Análisis del CMBD de la Comunidad de Madrid del año 2007. Servicio de Epidemiología. Consejería de Sanidad. Comunidad de Madrid, 2008.

Población de mujeres de 65-74 años: 249.100 sujetos (Padrón Oficial de 2007 de la Comunidad de Madrid).

⁽¹⁾Capítulo, sección y categoría diagnóstica.

⁽²⁾n: número total de ingresos hospitalarios registrados en ese capítulo, sección o categoría diagnóstica.

⁽³⁾Tasa bruta: número de ingresos hospitalarios registrados por cada 1.000 habitantes del grupo de edad y sexo correspondiente

⁽⁴⁾%: porcentaje referido al número total de ingresos hospitalarios registrados en ese grupo de edad y sexo.

⁽⁵⁾%: porcentaje referido al número total de ingresos hospitalarios registrados en ese capítulo y grupo de edad y sexo.

Tabla 23. Principales causas de morbilidad hospitalaria en el año 2007 en la Comunidad de Madrid por capítulos, secciones y categorías diagnósticas. Mujeres de 75 y más años.

CAPÍTULO ⁽¹⁾	n	Tasa bruta	% ⁽²⁾	SECCIÓN ⁽¹⁾	n	Tasa bruta	% ⁽³⁾	CATEGORÍA ⁽¹⁾	n	Tasa bruta	% ⁽³⁾				
VII. Enfermedades del sistema circulatorio	18937	70,89	25,1	Otras formas de enfermedad cardíaca (420-429)	8869	33,20	46,8	Insuficiencia cardíaca (428)	6324	23,67	33,4				
								Disritmias cardíacas (427)	1588	5,94	8,4				
								Trastornos de conducción (426)	460	1,72	2,4				
				Enfermedad cerebrovascular (430-438)	3678	13,77	19,4	Enfermedad cerebrovascular (430-438)	3678	13,77	19,4	Oclusión de arterias cerebrales (434)	2070	7,75	10,9
												Isquemia cerebral transitoria (435)	558	2,09	2,9
												Hemorragia intracerebral (431)	363	1,36	1,9
				Cardiopatía isquémica (410-414)	2277	8,52	12,0	Cardiopatía isquémica (410-414)	2277	8,52	12,0	Infarto agudo de miocardio (410)	1018	3,81	5,4
												Otras formas de cardiopatía isquémica crónica (414)	589	2,20	3,1
												Otras formas agudas y subagudas de cardiopatía isquémica (411)	422	1,58	2,2
				Enfermedad hipertensiva (401-405)	1527	5,72	8,1	Enfermedad hipertensiva (401-405)	1527	5,72	8,1	Cardiopatía hipertensiva (402)	963	3,60	5,1
												Enfermedad cardíaca y renal hipertensiva (404)	282	1,06	1,5
												Hipertensión esencial (401)	184	0,69	1,0
VIII. Enfermedades del aparato respiratorio	12149	45,48	16,1	Otras enfermedades del aparato respiratorio (510-519)	5093	19,07	41,9	Otras enfermedades del aparato respiratorio (519)	2625	9,83	21,6				
								Otras enfermedades pulmonares (518)	2189	8,19	18,0				
								Pleuresía (511)	149	0,56	1,2				
				Neumonía y gripe (480-487)	3395	12,71	27,9	Neumonía y gripe (480-487)	3395	12,71	27,9	Neumonía, organismo no especificado (486)	2464	9,22	20,3
												Neumonía neumocócica (481)	640	2,40	5,3
												Bronconeumonía, organismo sin especificar (485)	208	0,78	1,7
				Enfermedad pulmonar obstructiva crónica y enfermedades asociadas (490-496)	1943	7,27	16,0	Enfermedad pulmonar obstructiva crónica y enfermedades asociadas (490-496)	1943	7,27	16,0	Bronquitis crónica (491)	968	3,62	8,0
												Asma (493)	617	2,31	5,1
												Bronquiectasia (494)	277	1,04	2,3
				Neumoconiosis y otras enfermedades pulmonares ocasionadas por agentes externos (500-508)	1059	3,96	8,7	Neumoconiosis y otras enfermedades pulmonares ocasionadas por agentes externos (500-508)	1059	3,96	8,7	Neumonitis por sólidos y líquidos (507)	1057	3,96	8,7
XVII. Lesiones y envenenamientos	8326	31,17	11,0	Fracturas (800-829)	5828	21,82	70,0	Fractura del cuello de fémur (820)	4068	15,23	48,9				
								Fractura de húmero (812)	428	1,60	5,1				
								Fractura de otras partes y de partes no especificadas del fémur (821)	258	0,97	3,1				
				Complicaciones de cuidados quirúrgicos y médicos no clasificados bajo otros conceptos (996-999)	1451	5,43	17,4	Complicaciones de cuidados quirúrgicos y médicos no clasificados bajo otros conceptos (996-999)	1451	5,43	17,4	Complicaciones propias de ciertos procedimientos no especificados (996)	1055	3,95	12,7
												Otras complicaciones de procedimientos, no clasificadas bajo otros conceptos (998)	323	1,21	3,9
												Complicaciones que afectan a sistemas y aparatos corporales	69	0,26	0,8

							especificados, no clasificadas bajo otros conceptos (997)				
							Hemorragia subaracnoidea, subdural, extradural, después de lesión (852)	150	0,56	1,8	
					278	1,04	3,3	Conmoción (850)	60	0,22	0,7
							Lesión intracraneal de otro tipo y de tipo no especificado (854)	28	0,10	0,3	
					189	0,71	2,3	Ciertos efectos adversos no clasificados bajo otros conceptos (995)	178	0,67	2,1
IX. Enfermedades del aparato digestivo	8166	30,57	10,8	Otras enfermedades del aparato digestivo (570-579)	3823	14,31	46,8	Colelitiasis (574)	1647	6,17	20,2
								Enfermedades pancreáticas (577)	670	2,51	8,2
								Hemorragia gastrointestinal (578)	543	2,03	6,6
				Otras enfermedades del intestino y del peritoneo (560-569)	1729	6,47	21,2	Obstrucción intestinal sin mención de hernia (560)	669	2,50	8,2
								Divertículos intestinales (562)	425	1,59	5,2
								Otros trastornos del intestino (569)	380	1,42	4,7
				Hernia de la cavidad abdominal (550-553)	994	3,72	12,2	Otra hernia abdominal, sin mención de obstrucción ni gangrena (553)	506	1,89	6,2
								Hernia inguinal (550)	251	0,94	3,1
								Otra hernia abdominal, sin mención de gangrena (552)	220	0,82	2,7
				Enteritis y colitis no infecciosa (555-558)	916	3,43	11,2	Insuficiencia vascular del intestino (557)	297	1,11	3,6
								Enteritis regional (555)	22	0,08	0,3
								Colitis ulcerosa (556)	20	0,07	0,2
II. Neoplasias	5714	21,39	7,6	Neoplasias malignas de los órganos digestivos y del peritoneo (150-159)	1653	6,19	28,9	Neoplasia maligna de colon (153)	606	2,27	10,6
								Neoplasia maligna de recto, unión rectosigmoidea y ano (154)	317	1,19	5,5
								Neoplasia maligna del estómago (151)	226	0,85	4,0
				Neoplasia maligna de órganos genitourinarios (179-189)	840	3,14	14,7	Neoplasia maligna de la vejiga (188)	325	1,22	5,7
								Neoplasia maligna del cuerpo uterino (182)	199	0,74	3,5
								Neoplasia maligna del ovario y otros anexos uterinos (183)	100	0,37	1,8
				Neoplasia maligna de hueso, tejido conectivo, piel y mama (170-176)	828	3,10	14,5	Neoplasia maligna de la mama femenina (174)	544	2,04	9,5
								Otras neoplasias malignas de piel (173)	210	0,79	3,7
								Melanoma maligno de piel (172)	42	0,16	0,7
				Neoplasia maligna de otras localizaciones y de localizaciones no especificadas (190-199)	790	2,96	13,8	Neoplasia maligna secundaria de los aparatos respiratorio y digestivo (197)	402	1,50	7,0
Neoplasia maligna secundaria de otros sitios no especificados (198)	163	0,61	2,9								
Neoplasia maligna del encéfalo (191)	52	0,19	0,9								

XIII. Enfermedades del sistema osteoarticular y tejido conectivo	4243	15,88	5,6	Artropatías y trastornos relacionados (710-719)	2606	9,76	61,4	Osteoartritis y trastornos conexos (715)	2187	8,19	51,5
								Trastorno interno de rodilla (717)	184	0,69	4,3
								Otros trastornos y trastornos no especificados de articulación (719)	87	0,33	2,1
				Osteopatías, condropatías deformidades músculoesqueléticas adquiridas (730-739)	946	3,54	22,3	Otros trastornos de huesos y cartilagos (733)	506	1,89	11,9
								Deformaciones adquiridas del dedo gordo del pie (735)	336	1,26	7,9
								Otras deformidades adquiridas de los miembros (736)	47	0,18	1,1
				Dorsopatías (720-724)	372	1,39	8,8	Otros trastornos y trastorno no especificados de la espalda (724)	232	0,87	5,5
								Trastorno del disco intervertebral (722)	86	0,32	2,0
								Espondilosis y trastornos conexos (721)	45	0,17	1,1
				Reumatismo, salvo de la espalda (725-729)	319	1,19	7,5	Otros trastornos de sinovia, tendón y bursa (727)	97	0,36	2,3
								Trastornos de músculos, ligamento y fascia (728)	89	0,33	2,1
								Tendinitis de las inserciones periféricas y síndromes conexos (726)	81	0,30	1,9

Análisis del CMBD de la Comunidad de Madrid del año 2007. Servicio de Epidemiología. Consejería de Sanidad. Comunidad de Madrid, 2008.

Población de mujeres de 75 y más años: 267.137 sujetos (Padrón Oficial de 2007 de la Comunidad de Madrid).

⁽¹⁾Capítulo, sección y categoría diagnóstica.

⁽²⁾n: número total de ingresos hospitalarios registrados en ese capítulo, sección o categoría diagnóstica.

⁽³⁾Tasa bruta: número de ingresos hospitalarios registrados por cada 1.000 habitantes del grupo de edad y sexo correspondiente

⁽⁴⁾%: porcentaje referido al número total de ingresos hospitalarios registrados en ese grupo de edad y sexo.

⁽⁵⁾%: porcentaje referido al número total de ingresos hospitalarios registrados en ese capítulo y grupo de edad y sexo.



Enfermedades de Declaración Obligatoria por Áreas de Salud.

Comunidad de Madrid Año 2008, semanas 40 a 44 (del 28 de septiembre al 1 de noviembre de 2008)

Enfermedades	AREA 1		AREA 2		AREA 3		AREA 4		AREA 5		AREA 6		AREA 7		AREA 8		AREA 9		AREA 10		AREA 11		TOTAL**		
	Sem.	Acumu.	Sem.	Acumu.	Sem.	Acumu.	Sem.	Acumu.	Sem.	Acumu.	Sem.	Acumu.	Sem.	Acumu.	Sem.	Acumu.	Sem.	Acumu.	Sem.	Acumu.	Sem.	Acumu.	Sem.	Acumu.	
Inf que causan meningitis																									
Enf. meningocócica	1	17	0	3	0	3	0	2	0	7	0	6	1	5	1	3	1	6	0	2	1	5	5	59	
Enf. inv. H. influenzae	0	0	0	0	0	2	0	1	0	0	0	1	0	1	0	0	0	0	0	1	0	1	0	7	
Meningitis bacterianas, otras	0	2	1	5	0	6	1	2	0	9	0	3	1	4	1	4	0	3	0	1	0	13	4	52	
Meningitis víricas	1	7	0	5	1	13	0	4	2	23	0	16	1	12	7	33	2	43	1	6	4	45	19	210	
Enf. neumocócica invasora	4	46	5	18	3	32	3	52	5	40	10	61	3	64	6	47	4	45	7	28	14	95	64	538	
Hepatitis víricas																									
Hepatitis A	0	13	2	7	0	6	3	6	11	33	2	11	20	74	3	18	8	20	7	12	4	25	62	230	
Hepatitis B	0	11	1	14	0	3	0	6	1	11	3	10	1	22	1	10	3	10	2	6	7	36	19	143	
Hepatitis víricas, otras	0	2	0	14	0	2	0	1	1	5	2	17	0	12	0	2	0	7	0	2	3	17	6	81	
Enf transmisión alimentos																									
Botulismo	0	0	0	0	0	0	0	0	0	0	0	0	0	0	0	0	0	0	0	0	0	1	0	1	
Cólera	0	0	0	0	0	0	0	0	0	0	0	0	0	0	0	0	0	0	0	0	0	0	0	0	
Disentería	0	0	0	0	0	0	0	4	0	0	0	1	0	2	0	0	0	2	0	0	0	3	0	12	
F. tifoidea y paratifoidea	0	2	0	1	1	1	0	0	0	0	0	1	0	1	0	0	0	0	0	0	0	1	1	7	
Triquinosis	0	0	0	0	0	0	0	0	0	0	0	2	0	0	0	0	0	0	0	0	0	1	0	3	
Enf transmisión respiratoria																									
Gripe	106	2248	87	2062	125	2371	89	1863	256	4943	168	4154	178	4895	99	2069	59	1454	53	530	188	5514	1408	32103	
Legionelosis	1	3	1	4	0	0	0	2	1	9	2	6	2	7	0	4	3	11	2	3	0	4	13	55	
Varicela	49	1224	23	852	27	1182	38	713	71	1915	57	1492	26	858	35	842	21	732	4	83	73	2263	424	12157	
Enf transmisión sexual																									
Infección Gonocócica	0	6	1	9	1	8	3	7	3	34	3	22	4	50	1	5	1	10	0	3	4	26	21	181	
Sífilis	2	10	4	18	1	8	6	22	5	50	0	21	10	69	4	12	3	16	1	6	8	48	44	282	
Antropozoonosis																									
Brucelosis	0	0	0	0	0	0	0	0	0	1	1	2	1	1	0	2	0	0	0	0	0	0	2	6	
Leishmaniasis	0	0	0	0	0	0	0	0	0	2	0	1	0	1	0	1	1	5	0	0	0	2	1	13	
Rabia	0	0	0	0	0	0	0	0	0	0	0	0	0	0	0	0	0	0	0	0	0	0	0	0	
Enf prevenibles inmunización																									
Difteria	0	0	0	0	0	0	0	0	0	0	0	0	0	0	0	0	0	0	0	0	0	0	0	0	
Parotiditis	1	45	1	40	6	59	5	49	9	88	9	66	8	62	5	43	2	24	3	15	9	62	61	563	
Poliomielitis	0	0	0	0	0	0	0	0	0	0	0	0	0	0	0	0	0	0	0	0	0	0	0	0	
Rubéola	0	0	0	0	0	1	0	0	0	0	0	4	0	1	2	2	0	0	0	0	0	1	2	10	
Sarampión	0	4	0	0	0	0	0	7	1	2	0	1	0	0	20	20	0	0	0	0	1	2	22	36	
Tétanos	0	0	0	0	0	0	0	0	0	1	0	0	0	0	0	0	0	0	0	0	0	1	0	2	
Tos ferina	0	2	0	5	10	19	0	6	1	6	0	17	0	7	0	4	1	6	3	6	1	18	16	99	
Enf importadas																									
Fiebre amarilla	0	0	0	0	0	0	0	0	0	0	0	0	0	0	0	0	0	0	0	0	0	0	0	0	
Paludismo	0	7	1	6	1	7	1	3	0	1	2	6	0	3	1	5	1	28	3	5	0	7	10	78	
Peste	0	0	0	0	0	0	0	0	0	0	0	0	0	0	0	0	0	0	0	0	0	0	0	0	
Tifus exantemático	0	0	0	0	0	0	0	0	0	0	0	0	0	0	0	0	0	0	0	0	0	0	0	0	
Tuberculosis *																									
TB respiratoria*	19	117	4	40	5	46	6	58	4	94	4	65	13	100	4	61	2	63	2	36	22	179	87	886	
TB otras*	0	0	0	0	0	0	0	0	0	0	0	0	0	0	0	0	0	0	0	0	0	0	0	0	
Enf notifiad sist especiales																									
E.E.T.H.	0	0	0	0	0	2	1	1	0	0	0	0	0	2	0	1	0	0	0	0	1	2	2	8	
Lepra	0	0	0	0	0	0	0	0	0	1	0	0	1	1	0	0	0	0	0	1	0	1	1	4	
Rubéola congénita	0	0	0	0	0	0	0	0	0	0	0	0	0	0	0	0	0	0	0	0	0	0	0	0	
Sífilis congénita	0	0	0	0	0	0	0	0	0	0	0	1	0	0	0	0	0	0	0	0	2	2	2	3	
Tétanos neonatal	0	0	0	0	0	0	0	0	0	0	0	0	0	0	0	0	0	0	0	0	0	0	0	0	
P.F.A.0(<0150años)	0	0	0	0	0	1	0	0	0	0	0	1	0	0	1	1	0	0	0	0	0	0	1	3	
Poblaciones**	752.681		444.557		350.313		575.937		752.006		650.956		532.912		472.572		397.579		328.701		823.469		6.081.689		
Cobertura de Médicos	66.34		57.67		100		82.71		100		99.2		94.67		72.96		53.97		30.73		82.92		79.84		

* Los casos de Tuberculosis registrados en la Comunidad de Madrid se presentarán en un informe específico. ** Según Padrón continuo del año 2007 *** En algunas enfermedades, la suma de casos por Área no se corresponde con el Total de la Comunidad de Madrid porque algunos casos no se pueden asignar a ningún área concreta.



BROTOS EPIDÉMICOS COMUNIDAD DE MADRID

SEMANAS 40 a 44 (del 28 de septiembre al 1 de noviembre de 2008)

Los brotes epidémicos son de notificación obligatoria urgente a la Red de Vigilancia Epidemiológica de la Comunidad de Madrid. Están obligados a declarar los profesionales sanitarios, así como los responsables de instituciones y establecimientos no sanitarios cuando se sospeche la existencia de un brote en su ámbito de competencia. Esta sección recoge información provisional sobre los brotes epidémicos ocurridos en el periodo correspondiente que han sido notificados a la Red de Vigilancia. Los datos definitivos se publican en el Informe de Brotes Epidémicos de la Comunidad de Madrid con periodicidad anual.

Brotes de origen alimentario. Año 2008. Semanas 40-44 y datos acumulados hasta la semana 44

Lugar de consumo	Año 2008						Año 2007		
	Semanas 40-44			Semanas 1-44			Semanas 1-44		
	Brotos	Casos	Hospit	Brotos	Casos	Hospit	Brotos	Casos	Hospit
Centros educativos	1	212	0	12	1246	2	11	687	5
Restaurantes, bares y similares	4	16	5	31	190	12	25	490	10
Domicilios	2	5	1	32	159	24	24	104	31
Instituciones penitenciarias	0	0	0	2	115	0	1	39	0
Otras residencias	1	38	0	5	88	3	2	43	0
Residencias de ancianos	1	38	0	4	86	0	2	47	1
Comedores de empresa	0	0	0	1	22	0	0	0	0
Otros lugares	2	15	1	5	56	1	4	13	1
Desconocido	0	0	0	1	2	0	0	0	0
Total	11	324	7	93	1964	42	69	1423	48

Brotes de origen no alimentario. Año 2008. Semanas 40-44 y datos acumulados hasta la semana 44

Tipo de brote*	Año 2008						Año 2007		
	Semanas 40-44			Semanas 1-44			Semanas 1-44		
	Brotos	Casos	Hospit	Brotos	Casos	Hospit	Brotos	Casos	Hospit
Gastroenteritis aguda	7	153	2	24	927	3	21	567	10
Varicela	0	0	0	2	84	0	0	0	0
Escabiosis	0	0	0	6	47	0	5	58	0
Parotiditis	0	0	0	4	16	0	28	508	0
Escarlatina	0	0	0	3	15	0	0	0	0
Hepatitis A	1	2	0	6	15	0	8	35	2
Viriasis inespecífica	0	0	0	1	11	0	0	0	0
Eritema infeccioso	0	0	0	1	7	0	0	0	0
Tos ferina	0	0	0	2	7	2	9	44	0
Molusco contagioso	0	0	0	1	4	0	1	7	0
Mononucleosis infecciosa	0	0	0	1	4	0	0	0	0
Conjuntivitis vírica	0	0	0	1	3	0	1	43	0
Rubéola	1	2	0	1	2	0	1	2	0
Total	9	157	2	53	1142	5	74	1264	12

*Aparecen sólo los procesos que se han presentado como brotes a lo largo del año en curso.



RED DE MÉDICOS CENTINELA

**Período analizado: Año 2008, semanas 40 a 44
(Del 28 de septiembre al 1 de noviembre de 2008)**

Esta sección incluye información procedente de la Red de Médicos Centinela de la Comunidad de Madrid. Este sistema de vigilancia está basado en la participación voluntaria de médicos de Atención Primaria cuya población atendida, en conjunto, es representativa de la población de la Comunidad de Madrid. Actualmente cuenta con la colaboración de 40 Médicos Generales y 30 Pediatras y los procesos objeto de vigilancia son: Varicela, Herpes Zoster, Crisis Asmáticas y Gripe. Cada año se elabora un informe con los principales resultados del sistema; el último informe publicado ha sido: “Informe de la Red de Médicos Centinela de la Comunidad de Madrid, 2005” (Boletín Epidemiológico de la Comunidad de Madrid de julio 2006, Vol. 12, nº 7, disponible en <http://www.madrid.org>). Sobre algunos de los procesos se difunden informes independientes, así, la gripe cuenta con un informe semanal durante la temporada, disponible en la misma página de internet.

La incidencia acumulada durante las semanas estudiadas se obtiene con el número de casos de cada proceso y la población vigilada por los médicos notificadores, teniendo en cuenta la cobertura de la notificación durante el período estudiado. Se calculan los intervalos de confianza al 95 % para las incidencias acumuladas.

La cobertura alcanzada durante el período estudiado ha sido del 56,4 % (nº de semanas en que se ha enviado notificación / nº de semanas teóricas x 100).

Nota aclaratoria:

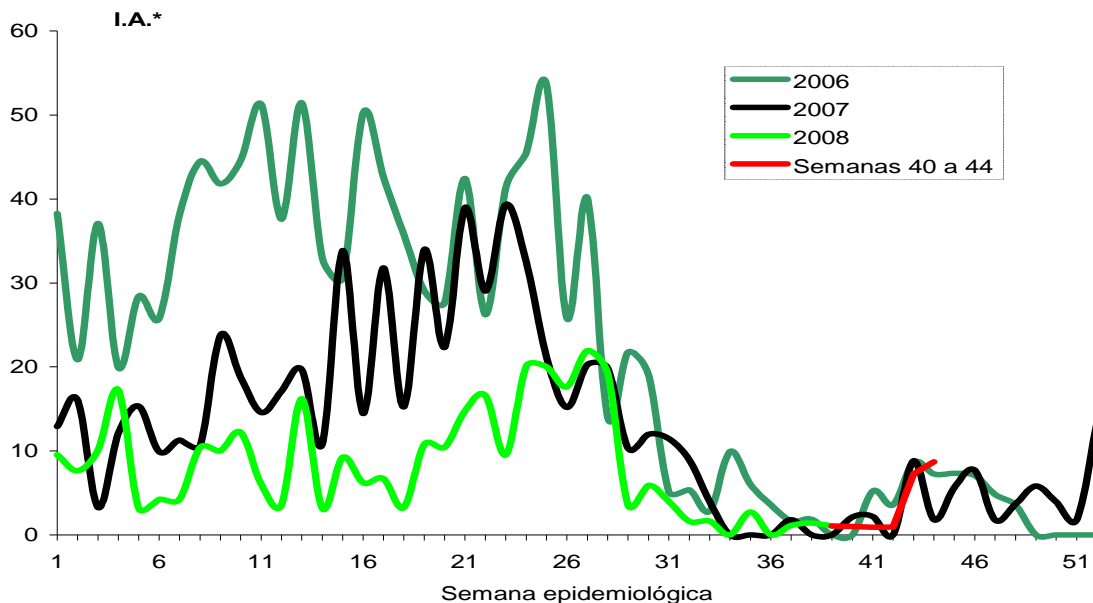
A partir de 2008 se amplía la Red de Médicos Centinela con el objetivo de ajustar su representatividad al aumento y cambios sociodemográficos que se han dado en la población de la Comunidad de Madrid en los últimos años. La actual red contará con 130 médicos de atención primaria que atienden a unas 170.000 personas, (aproximadamente un 3% de la población madrileña). La incorporación de los nuevos médicos será progresiva durante 2008, y comenzarán a notificar varicela, herpes-zóster y crisis asmáticas desde el momento de su incorporación, aquellos que además notifiquen gripe lo harán a partir de la temporada 2008-2009.

Coincidiendo con este cambio en la Red de Médicos Centinela, y para mantener la comparabilidad con el período anterior, el gráfico de crisis asmáticas reflejará los episodios ponderados por 100 notificadores, sustituyendo al número absoluto de crisis utilizado hasta ahora.

VARICELA

Durante las semanas 40 a 44 del año 2008 se han declarado 17 casos de varicela a través de la Red de Médicos Centinela. La incidencia acumulada del período ha sido de 13,2 casos por 100.000 personas (IC 95%: 6,3 - 20,1). En el Gráfico 1 se presenta la incidencia semanal de varicela durante los años 2006, 2007 y hasta la semana 44 de 2008.

GRÁFICO 1. Incidencia semanal de varicela. Red de Médicos Centinela de la Comunidad de Madrid. Años 2006, 2007 y 2008

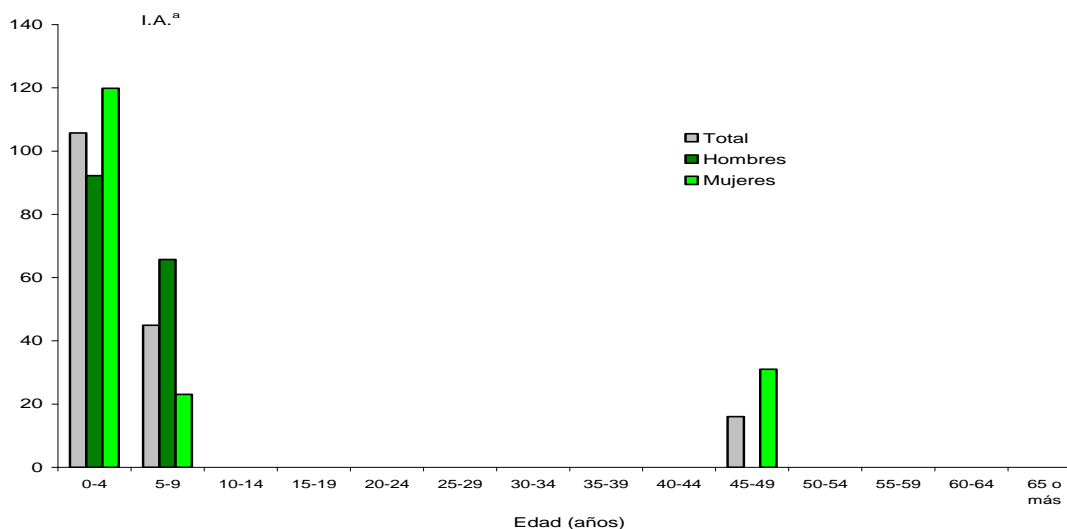


* Incidencia acumulada semanal por 100.000 habitantes.

De los casos notificados, 8 se dieron en hombres (47,1%). La edad se conoció en 14 casos, de los que 13 casos (92,9%) tenían menos de 10 años y un caso entre 45 y 49 años (7,1%). En el gráfico 2 se muestran las incidencias específicas por grupos de edad. Ninguno de los casos presentó complicaciones, se dio en pacientes inmunodeprimidos o hubo de ser derivado a atención especializada.

En 8 casos (47,1%) se recogió como fuente de exposición el contacto con un caso de varicela, 1 caso (5,9%) se dio en el seno de un brote, y en 8 casos (47,1%) la fuente se desconocía. El lugar de exposición declarado fue el colegio en el 47,1% de los casos, el hogar en el 5,9% y en el 47,1% el lugar de exposición era desconocido (Tabla 1).

GRÁFICO 2. Incidencia de varicela por grupos de edad. Red de Médicos Centinela de la Comunidad de Madrid. Semanas 40 a 44 de 2008

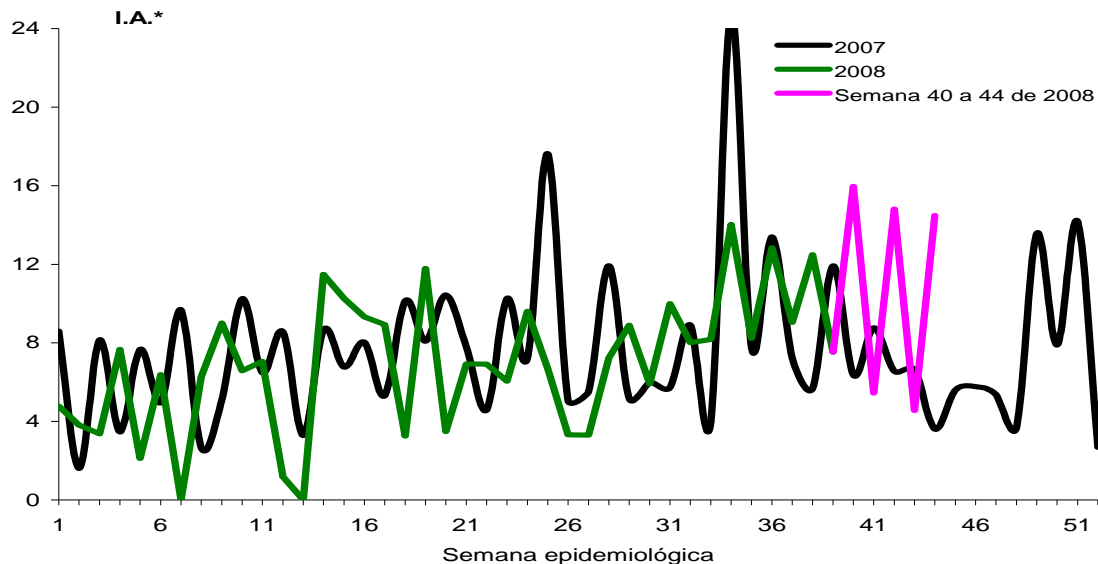


ª Incidencia acumulada por grupo de edad por 100.000 habitantes.

HERPES ZÓSTER

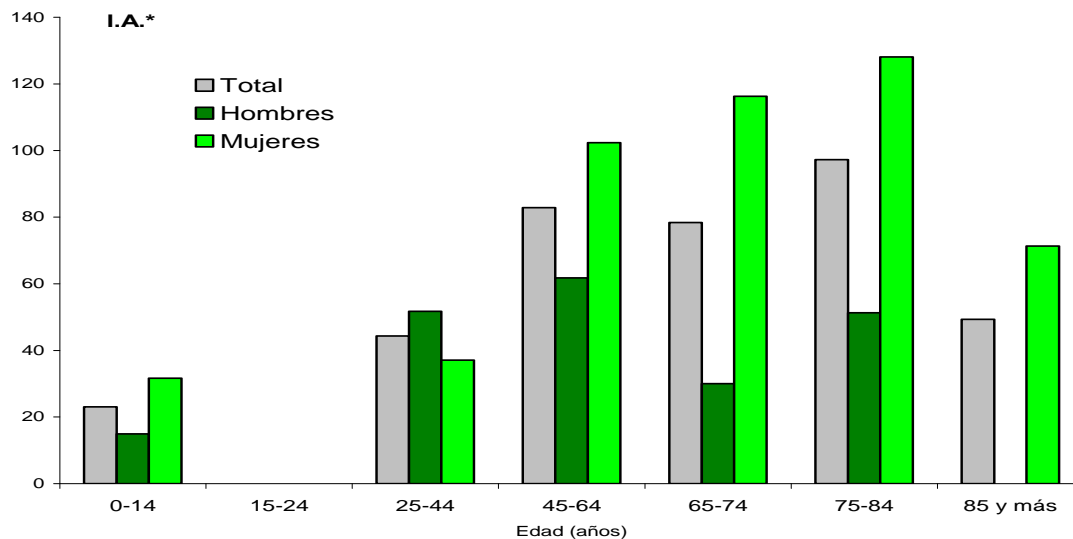
A través de la Red de Médicos Centinelas de la Comunidad de Madrid se han notificado 53 casos de herpes zóster durante las semanas epidemiológicas 40 a 44 de 2008, lo que representa una incidencia acumulada en el período de 47,2 por 100.000 habitantes (IC 95 %: 34,0 - 60,4). El Gráfico 3 muestra la incidencia semanal de herpes zóster en la Comunidad de Madrid durante 2007 y hasta la semana 44 de 2008. El 64,2 % de los casos se dio en mujeres. El 46,9 % de los casos fueron mayores de 50 años. La incidencia por grupos de edad puede verse en el Gráfico 4.

GRÁFICO 3. Incidencia semanal de herpes zoster. Red de Médicos Centinela de la Comunidad de Madrid. Años 2007 y 2008.



* Incidencia acumulada por 100.000 habitantes.

GRÁFICO 4. Incidencia de herpes zóster por grupos de edad. Red de Médicos Centinela de la Comunidad de Madrid. Semanas 40 a 44 de 2008



* Incidencia acumulada por grupo de edad por 100.000 habitantes.

**Episodios de asma. Año 2008
Red de Médicos Centinela**

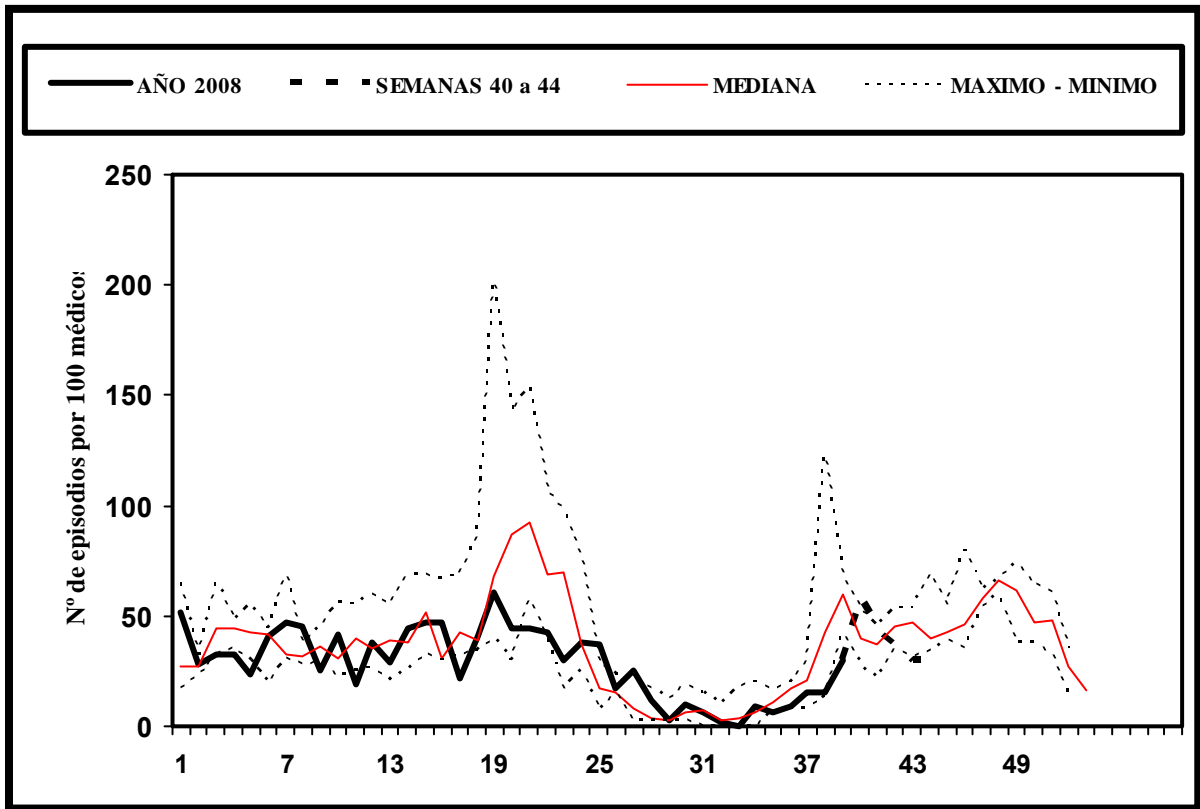


TABLA 2. Casos notificados por la Red de Médicos Centinela de la Comunidad de Madrid. Año 2008.

	Semanas 40 a 44	Año 2008
Gripe	25	25 ^a
Varicela	17	379
Herpes zoster	53	318
Crisis asmáticas	201	1314

^a Desde la semana 40 de 2008 hasta la 20 de 2009.

La suscripción al Boletín Epidemiológico de la Comunidad de Madrid es gratuita, siempre que sea dirigida a profesionales sanitarios e Instituciones.

Solicitudes:

Servicio de Epidemiología
C/ Julián Camarillo nº 4-B. 28037 Madrid
E-mail: isp.boletin.epidemiologo@salud.madrid.org

El Boletín Epidemiológico está disponible en:

<http://www.madrid.org>

una vez en esta dirección ir a:

Sanidad -> Portal de Salud -> Profesional -> Información técnica
-> Salud Pública -> Boletín Epidemiológico

AVISO: "Se informa a los suscriptores que si desean obtenerlo en formato electrónico pueden solicitarlo a través de internet; y que en caso de no continuar deseadando recibirlo en su edición impresa deberán comunicarlo a la dirección arriba indicada."



Servicio Madrileño de Salud
Dirección General de
Atención Primaria

