

4

N.º 8. OCTUBRE 1989
MOVIMIENTO NATURAL DE LA POBLACION

DEMOGRAFIA Y SALUD

BOLETIN TRIMESTRAL.




COMUNIDAD DE MADRID

Introducción	3	Gráficos	
Notas Metodológicas	3	I. Evolución de los Nacimientos, Defunciones y Matrimonios de residentes registrados en la Comunidad de Madrid en los últimos doce meses. (Julio 1988/Junio 1989)	4
Tablas		II. Defunciones de residentes registrados en la Comunidad de Madrid por sexo y grupos de causa. Año 1988	4
1. Resumen de la evolución demográfica registrada en la Comunidad de Madrid	5	III. Nacimientos de madres residentes registrados en la Comunidad de Madrid por la multiplicidad del parto. Año 1988	6
2. Resumen de la evolución demográfica de residentes registrada en la Comunidad de Madrid	5	IV. Matrimonios que fijan su residencia registrados en la Comunidad de Madrid por el estado civil previo de los contrayentes. Año 1988	8
3. Nacimientos por grupos de edad de madres residentes registrados en la Comunidad de Madrid	6	Mapa: Tasa Global de Fecundidad por Municipios. Año 1988	15
4. Matrimonios que fijan su residencia registrados en la Comunidad de Madrid por la edad de los cónyuges al contraer matrimonio	7		
5. Defunciones de residentes registradas en la Comunidad de Madrid por sexo y grupos de edad	9		
6. Defunciones de residentes registradas en la Comunidad de Madrid por sexo y grupo de causa	10		
7. Nacimientos, defunciones y matrimonios registrados en la Comunidad de Madrid por lugar de residencia	11		

Equipo de trabajo: M. Carretero, J. Fernández, A. G. Bustos, M. J. Gómez, L. Mesas, J. Montero, E. Montoya, M. C. Miguel, J. Pastor, E. Ramos. **Coordinación equipo:** M. J. Fernández-Quejo, J. Martínez de Leiva. **Dirección técnica:** I. Duque, I. Pintado, S. Severiano. **Trabajos informáticos:** J. Alvarez, I. Aponte, J. Castillo, S. Cejudo, J. Mayo, L. A. Ríos, M. Rodríguez. **Diseño gráfico:** SIDECAR. **Depósito legal:** M-15089-1988

Imprime y Distribuye **einsa** EDICIONES INFORMATIZADAS, S.A.
Tel. *91/652 83 11 - 28100 Alcobendas (Madrid)



INTRODUCCION

Los bruscos cambios en la coyuntura demográfica, la necesidad de planificar adecuadamente los servicios y de conocer la evolución de su población, así como diversos problemas intrínsecos que aquejaban a esta vieja estadística, han llevado a la Comunidad de Madrid, igual que otras Comunidades Autónomas a plantear la necesidad de obtener datos lo más completos, en el plazo más breve y al nivel de desagregación máximo, sobre los fenómenos demográficos

acaecidos en su ámbito territorial. Esto culminó con un Acuerdo de Colaboración con el Instituto Nacional de Estadística para hacerse cargo de la elaboración de la Estadística de Movimiento Natural de la Población, fruto de cuyos trabajos se refleja en este Boletín, en el que se presentan los datos provisionales disponibles por trimestres naturales, como parte de un proyecto más amplio de difundir la coyuntura demográfica y de salud de la Comunidad de Madrid.

NOTAS METODOLOGICAS

Circuito de la información

Los datos proceden de las primeras tabulaciones provisionales de los boletines estadísticos de partos, defunciones y matrimonios que cumplimenta el ciudadano en el momento de inscribir el acontecimiento en el Registro Civil de cada municipio, quien los envía mensualmente a la Delegación Provincial del Instituto Nacional de Estadística, que a su vez se los proporciona al Departamento de Estadística de la Comunidad de Madrid, donde se realiza directamente la ejecución de la Estadística en colaboración con la Dirección General de Planificación, Formación e Investigación Sanitaria.

El último número publicado del Boletín presentará siempre los datos más actualizados y depurados.

Periodo de referencia de la información

En este Boletín se contabilizan todos los boletines estadísticos recibidos desde el 1 de Enero de 1987 hasta el 30 de Junio de 1989.

Principales conceptos utilizados

Sucesos registrados: todos los que han tenido lugar en la Comunidad de Madrid.

Sucesos de residentes: dentro de los registrados en la Comunidad de Madrid los que afectan a residentes. Es importante señalar que no se incluyen los sucesos de residentes acaecidos fuera de la Comunidad de Madrid, debido a que por el Acuerdo de Colaboración solo se recibe la información de los sucesos registrados en nuestra Comunidad.

Nacimientos: número de niños nacidos vivos independientemente del número de horas que vivan (concepto biológico).

Defunciones: número de fallecidos, incluidos los que mueren antes de sus primeras 24 horas de vida.

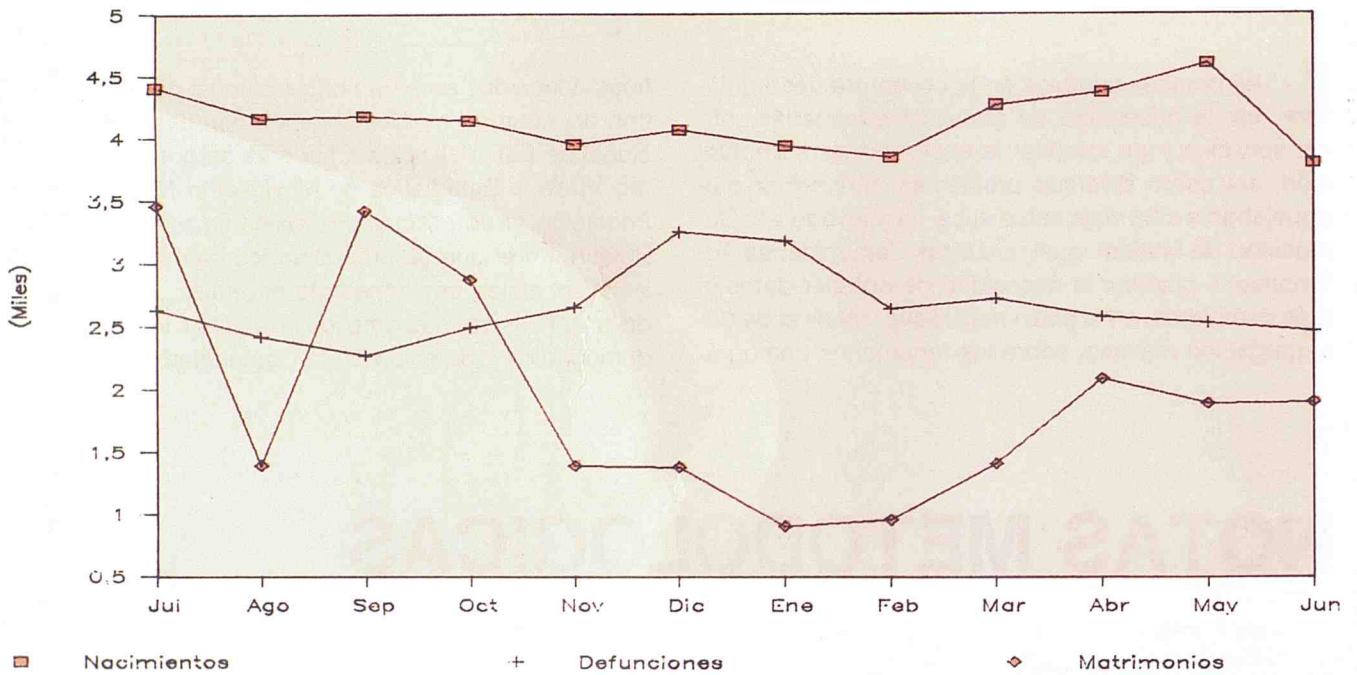
Muerte fetal tardía: fallecimiento, antes de nacer, de un producto de la concepción viable (seis o más meses de gestación).

Tasa global de fecundidad: cociente entre el número total de nacidos vivos en 1988 de madres residentes en cada municipio (ocurridas en la Comunidad de Madrid) y la población femenina de 15 a 49 años a 1 de Abril de 1986. (Padrón Municipal de Habitantes). Se refieren a cada 1.000 mujeres comprendidas en esas edades.

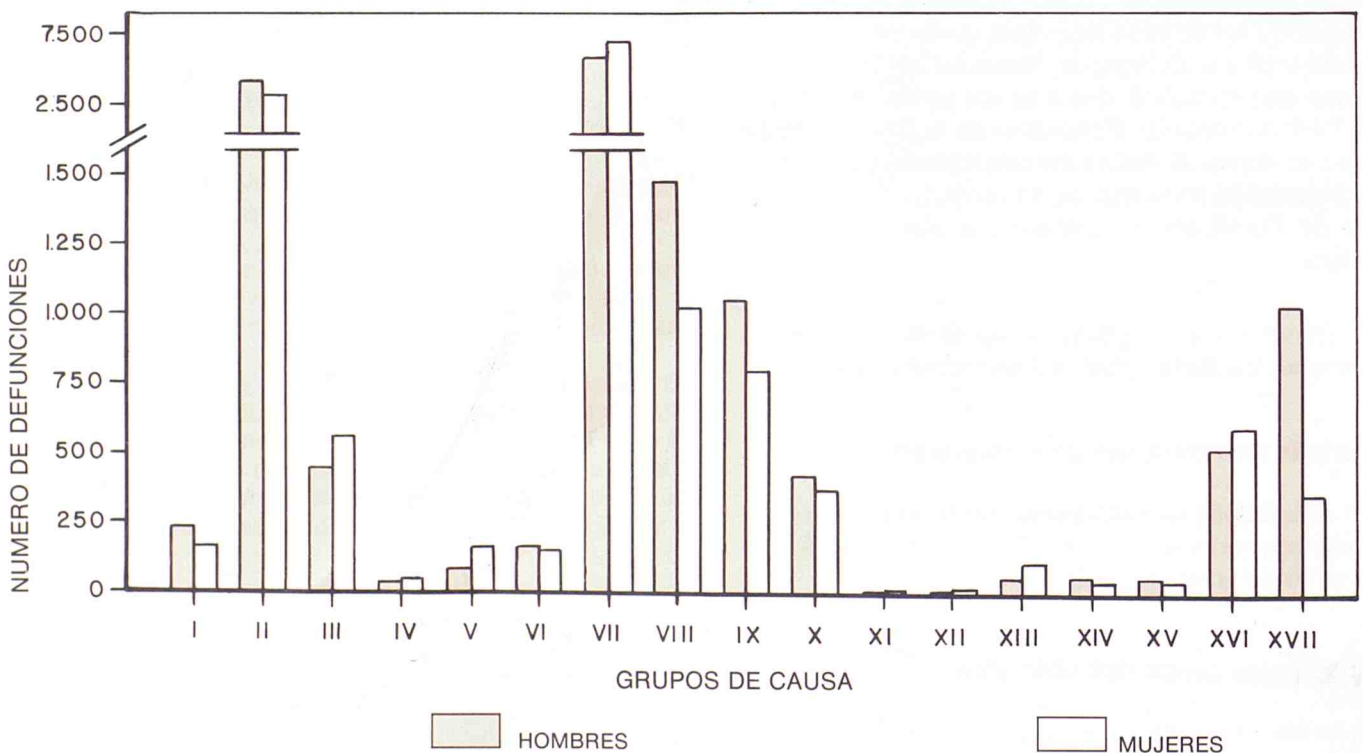
Codificación de causa de muerte

La codificación de las causas de defunción se ha realizado según la "Clasificación Internacional de Enfermedades" 9ª Revisión, 1975 de la Organización Mundial de la Salud.

I. EVOLUCION DE LOS NACIMIENTOS, DEFUNCIONES Y MATRIMONIOS DE RESIDENTES REGISTRADOS EN LA COMUNIDAD DE MADRID EN LOS ULTIMOS DOCE MESES (JULIO 1988/JUNIO 1989)



II. DEFUNCIONES DE RESIDENTES REGISTRADAS EN LA COMUNIDAD DE MADRID POR SEXO Y GRUPOS DE CAUSA. AÑO 1988



1. RESUMEN DE LA EVOLUCION DEMOGRAFICA REGISTRADA EN LA COMUNIDAD DE MADRID (1)

	NACIMIENTOS			DEFUNCIONES			MATRIMONIOS			
	Total	Hombres	Mujeres	Total	Hombres	Mujeres	Total	Católicos	Civiles	O. Ritos
1987 TOTAL	54147	27928	26219	31973	16872	15101	25267	18663	6527	67
1988 TOTAL	52287	26911	25374	33302	17539	15762	25409	18716	6552	141
1988 Julio	4528	2351	2177	2778	1452	1326	3647	2944	691	12
Agosto	4322	2184	2138	2516	1299	1217	1470	1048	418	4
Septiembre	4311	2229	2082	2408	1299	1109	3640	2979	649	12
Octubre	4295	2199	2096	2648	1418	1230	3027	2421	584	22
Noviembre	4094	2131	1962	2807	1513	1294	1468	880	579	9
Diciembre	4201	2176	2025	3417	1770	1647	1502	965	529	8
1989 Enero	4059	2019	2039	3373	1764	1608	969	487	481	1
Febrero	3962	2093	1869	2781	1471	1310	1001	581	420	-
Marzo	4400	2279	2121	2850	1518	1332	1491	977	507	7
Abril	4533	2333	2200	2718	1408	1310	2218	1672	528	18
Mayo	4756	2512	2244	2709	1415	1294	1981	1463	502	16
Junio	3929	2065	1863	2598	1381	1216	1997	1396	585	16

2. RESUMEN DE LA EVOLUCION DEMOGRAFICA DE RESIDENTES REGISTRADA EN LA COMUNIDAD DE MADRID (1)

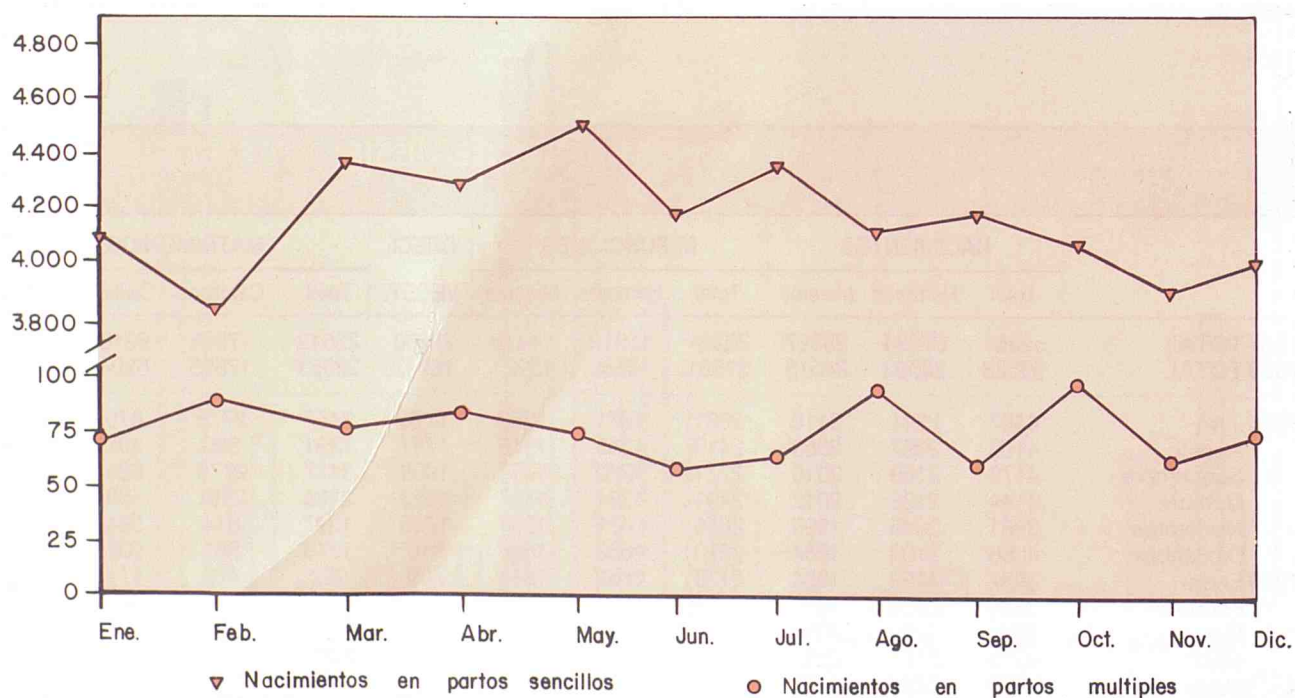
	NACIMIENTOS			DEFUNCIONES			CRECI.	MATRIMONIOS			
	Total	Hombres	Mujeres	Total	Hombres	Mujeres	VEGET.	Total	Católicos	Civiles	O. Ritos
1987 TOTAL	52361	27034	25327	30331	15913	14418	22030	23619	17326	6216	67
1988 TOTAL	50523	26003	24518	31591	16569	15021	18932	23953	17525	6294	134
1988 Julio	4407	2291	2116	2631	1371	1260	1776	3457	2775	670	12
Agosto	4160	2097	2063	2419	1243	1176	1741	1391	980	407	4
Septiembre	4179	2169	2010	2271	1220	1051	1908	3417	2779	626	12
Octubre	4144	2132	2012	2491	1334	1157	1653	2868	2291	558	19
Noviembre	3951	2045	1905	2655	1421	1234	1296	1387	814	564	9
Diciembre	4066	2102	1964	3250	1662	1588	816	1376	861	507	8
1989 Enero	3937	1953	1984	3178	1662	1516	759	902	430	471	1
Febrero	3846	2029	1817	2642	1400	1242	1204	952	547	405	-
Marzo	4270	2219	2051	2725	1442	1283	1545	1405	902	496	7
Abril	4370	2257	2113	2577	1330	1247	1793	2087	1561	509	17
Mayo	4609	2437	2172	2531	1318	1213	2078	1889	1384	489	16
Junio	3802	1995	1806	2470	1307	1162	1332	1904	1318	570	16

(1) En las columnas de total van incluidos los no consta.

3. NACIMIENTOS POR GRUPOS DE EDAD DE MADRES RESIDENTES REGISTRADOS EN LA COMUNIDAD DE MADRID

	Total	Menos de 15 años	De 15 a 19 años	De 20 a 24 años	De 25 a 29 años	De 30 a 34 años	De 35 a 39 años	De 40 a 44 años	De 45 a 49 años	De 50 y más años	No consta
1987 TOTAL	52361	9	2143	9492	20754	13367	5256	1117	52	2	169
1988 TOTAL	50523	10	1960	8910	19710	13509	4860	1125	36	-	403
1988 Julio	4407	-	167	760	1688	1194	467	91	4	-	36
Agosto	4160	1	169	740	1624	1118	387	84	2	-	35
Septiembre	4179	2	160	776	1609	1087	405	104	4	-	32
Octubre	4144	-	156	741	1632	1073	409	95	2	-	36
Noviembre	3951	2	139	699	1463	1133	392	91	2	-	30
Diciembre	4066	-	183	676	1562	1107	385	90	3	-	60
1989 Enero	3937	-	149	630	1460	1071	367	76	3	-	181
Febrero	3846	-	143	674	1419	994	357	68	-	-	191
Marzo	4270	-	138	706	1561	1183	395	84	10	-	193
Abril	4370	1	139	702	1626	1211	409	82	3	1	196
Mayo	4609	2	140	679	1762	1302	411	90	9	-	214
Junio	3802	1	107	572	1467	1096	339	60	2	-	158

III. NACIMIENTOS DE MADRES RESIDENTES REGISTRADOS EN LA COMUNIDAD DE MADRID POR LA MULTIPLICIDAD DEL PARTO. AÑO 1988

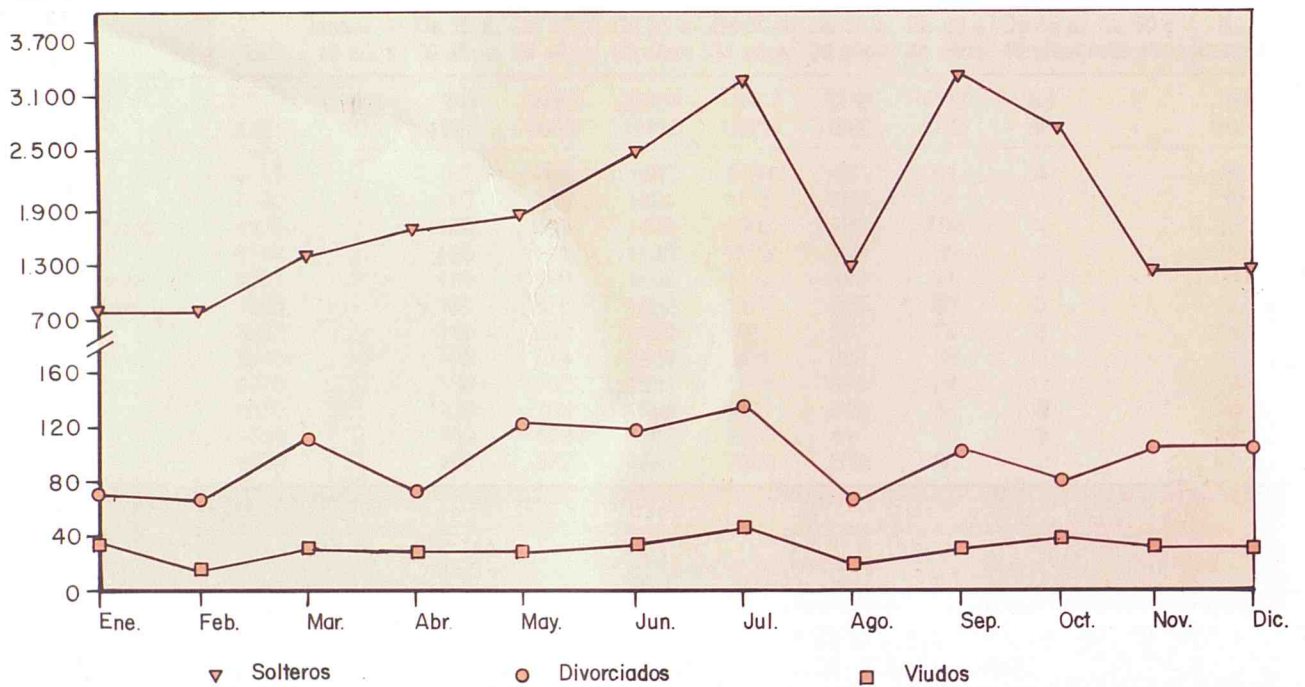


4. MATRIMONIOS QUE FIJAN SU RESIDENCIA REGISTRADOS EN LA COMUNIDAD DE MADRID POR LA EDAD DE LOS CONYUGES AL CONTRAER MATRIMONIO

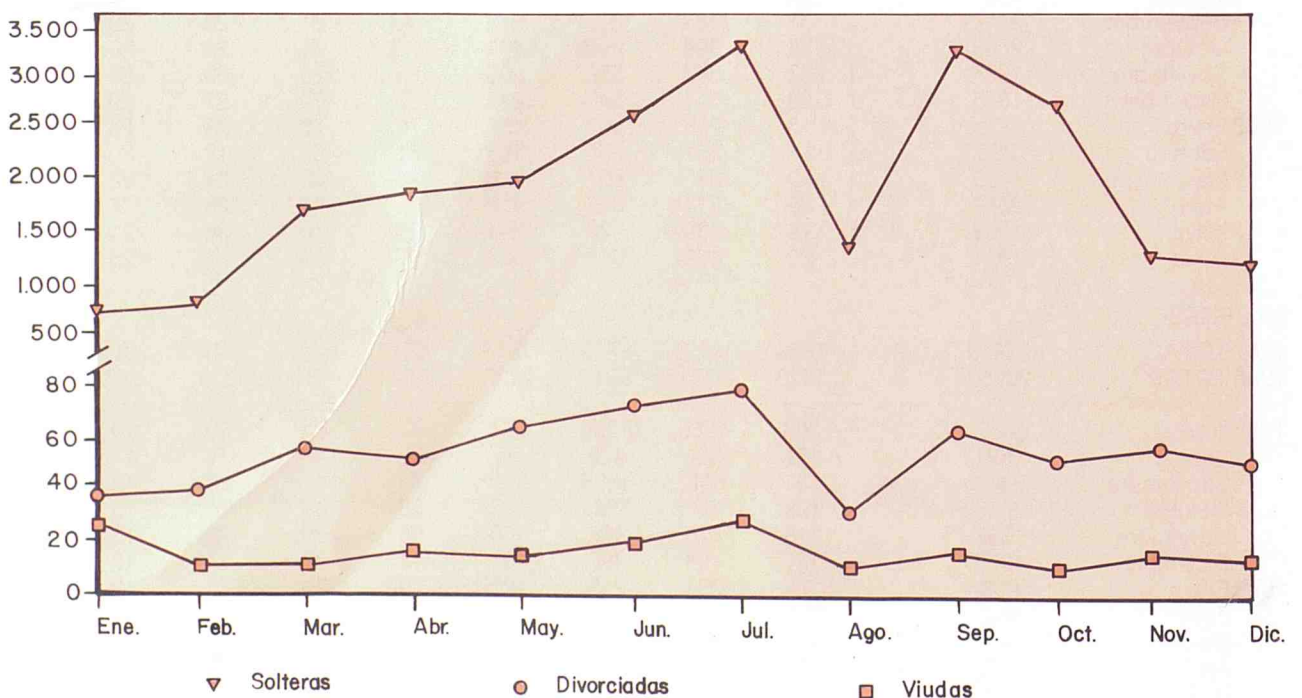
	Total	Menos de 15 años	De 15 a 19 años	De 20 a 24 años	De 25 a 29 años	De 30 a 34 años	De 35 a 39 años	De 40 a 44 años	De 45 a 49 años	De 50 y más años	No consta
HOMBRES											
1987 TOTAL	23619	1	485	6490	10952	3178	1057	724	355	361	16
1988 TOTAL	23953	-	367	5804	11503	3553	1100	788	349	318	171
1988 Julio	3457	-	47	896	1735	454	146	87	39	27	26
Agosto	1391	-	27	410	626	185	49	44	21	19	10
Septiembre	3417	-	31	705	1858	513	142	81	26	28	33
Octubre	2868	-	34	599	1525	456	113	71	28	20	22
Noviembre	1387	-	32	347	556	206	95	73	33	38	7
Diciembre	1376	-	29	344	549	242	87	60	27	29	9
1989 Enero	902	-	16	208	307	157	71	76	38	23	6
Febrero	952	-	17	251	355	161	61	61	18	20	8
Marzo	1405	-	30	333	621	216	85	63	24	22	11
Abril	2087	-	36	514	967	312	107	77	26	27	21
Mayo	1889	-	18	430	922	284	93	70	36	21	15
Junio	1904	-	26	402	954	308	87	55	31	26	15
MUJERES											
1987 TOTAL	23619	2	1856	10120	8213	1846	661	470	244	194	13
1988 TOTAL	23953	2	1540	9751	8817	2138	682	481	220	167	155
1988 Julio	3457	-	209	1560	1229	261	81	63	20	10	24
Agosto	1391	-	101	654	429	96	39	36	11	11	14
Septiembre	3417	-	131	1442	1405	260	78	42	20	13	26
Octubre	2868	-	138	1090	1222	268	59	44	11	15	21
Noviembre	1387	-	118	475	484	160	58	39	26	18	9
Diciembre	1376	1	121	466	490	167	48	39	17	19	8
1989 Enero	902	-	98	256	265	123	70	50	25	10	5
Febrero	952	1	94	335	293	119	41	32	11	17	9
Marzo	1405	-	117	466	526	164	52	40	17	9	14
Abril	2087	-	146	783	809	194	69	38	19	15	14
Mayo	1889	-	105	718	716	199	57	45	23	11	15
Junio	1904	-	97	696	778	189	61	39	19	13	12

IV. MATRIMONIOS QUE FIJAN SU RESIDENCIA REGISTRADOS EN LA COMUNIDAD DE MADRID POR EL ESTADO CIVIL PREVIO DE LOS CONTRAYENTES. AÑO 1988.

HOMBRES



MUJERES



**DEFUNCIONES
POR GRUPOS DE EDAD**

5. DEFUNCIONES DE RESIDENTES REGISTRADAS EN LA COMUNIDAD DE MADRID POR SEXO Y GRUPOS DE EDAD

	Total	Menos de														Total	De 85 y más años	No consta			
		1 año	De 1 a 4 años	De 5 a 9 años	De 10 a 14 años	De 15 a 19 años	De 20 a 24 años	De 25 a 29 años	De 30 a 34 años	De 35 a 39 años	De 40 a 44 años	De 45 a 49 años	De 50 a 54 años	De 55 a 59 años	De 60 a 64 años				De 65 a 69 años	De 70 a 74 años	De 75 a 79 años
TOTAL	30331	406	86	57	87	217	354	348	296	394	502	616	1136	1636	2253	2689	3722	4648	4890	5964	30
1987 TOTAL	31591	345	82	59	71	189	379	440	369	436	511	632	1142	1719	2391	2833	3717	4666	5123	6459	28
1988 Julio	2631	33	13	3	8	17	34	43	37	34	48	56	95	147	188	242	306	391	422	509	5
Agosto	2419	26	3	4	7	9	24	45	20	29	47	42	94	154	205	205	274	344	415	471	1
Septiembre	2271	30	4	4	5	17	28	37	24	38	39	41	94	130	204	184	262	338	336	454	2
Octubre	2491	27	3	6	6	19	26	46	33	33	41	55	91	136	202	222	273	353	405	510	4
Noviembre	2655	27	8	5	10	14	40	40	39	42	30	40	90	136	210	240	349	423	423	540	2
Diciembre	3250	27	8	6	3	16	42	44	41	52	47	68	100	175	230	267	368	481	558	710	7
1989 Enero	3178	35	8	5	4	18	27	48	25	23	57	63	90	193	234	261	360	457	565	702	3
Febrero	2642	23	5	5	6	13	26	45	37	27	31	60	100	147	169	204	265	387	458	631	3
Marzo	2725	19	5	6	3	9	31	44	35	32	49	52	82	150	184	281	282	401	478	580	2
Abril	2577	27	7	5	5	22	29	36	37	32	45	48	68	147	178	240	275	388	430	557	1
Mayo	2531	25	7	1	6	12	36	44	42	30	47	56	80	131	174	236	292	364	401	545	2
Junio	2470	32	12	3	9	7	36	45	27	27	38	42	83	123	183	228	267	402	397	509	-
HOMBRES	15913	244	50	31	55	166	254	280	221	276	329	407	802	1112	1515	1705	2147	2401	2093	1809	16
1987 TOTAL	16569	195	43	36	43	136	283	334	271	313	303	429	783	1210	1612	1794	2171	2394	2176	2025	18
1988 Julio	1371	17	7	2	5	15	26	33	28	28	27	34	58	105	130	148	171	187	182	164	4
Agosto	1243	15	2	3	5	7	21	38	16	16	26	24	70	112	126	132	160	160	127	122	1
Septiembre	1220	19	-	2	2	12	21	29	16	24	20	28	63	93	131	113	145	189	150	162	1
Octubre	1334	10	1	5	4	9	21	41	25	25	25	38	66	96	137	145	159	176	184	165	2
Noviembre	1421	16	3	2	6	9	26	26	30	27	21	30	62	99	138	172	204	190	169	191	-
Diciembre	1662	20	7	3	2	9	33	34	32	36	28	48	63	125	161	167	209	240	225	215	5
1989 Enero	1662	16	7	2	2	10	23	37	21	17	32	45	60	136	166	165	216	241	249	214	3
Febrero	1400	13	2	2	2	4	20	37	29	21	19	39	69	100	120	125	161	210	205	212	1
Marzo	1442	9	2	2	2	6	25	31	29	26	36	37	54	101	116	198	172	195	216	184	1
Abril	1330	19	1	3	4	16	20	27	31	18	24	25	45	100	118	166	167	201	181	163	1
Mayo	1318	15	6	-	5	7	29	34	32	20	28	39	57	91	94	162	165	191	181	161	1
Junio	1307	11	7	2	4	4	27	37	21	19	24	26	58	91	112	147	155	218	177	167	-
MUJERES	14418	162	36	26	32	51	100	68	75	118	173	209	334	524	738	984	1575	2247	2797	4155	14
1987 TOTAL	15021	149	39	23	28	53	96	106	98	123	208	203	359	509	779	1039	1546	2272	2947	4434	10
1988 Julio	1260	16	6	1	3	2	8	10	9	6	21	22	37	42	58	94	135	204	240	345	1
Agosto	1176	11	1	1	2	2	3	7	4	13	21	18	24	42	79	73	114	184	228	349	-
Septiembre	1051	11	4	2	3	5	7	8	8	14	19	13	31	37	73	71	117	149	186	292	-
Octubre	1157	17	2	1	2	10	5	5	8	8	16	17	25	40	65	77	114	177	221	345	2
Noviembre	1234	11	5	3	4	5	14	14	9	15	9	10	28	37	72	68	145	180	254	349	2
Diciembre	1588	7	1	3	1	7	9	11	9	16	19	20	37	50	69	100	159	241	333	495	2
1989 Enero	1516	19	1	3	2	8	4	11	4	6	25	18	30	57	68	96	144	216	316	488	-
Febrero	1242	10	3	2	2	3	6	8	8	6	12	21	31	47	49	79	104	177	253	419	2
Marzo	1283	10	3	4	1	3	6	13	6	6	13	15	28	49	60	83	110	206	262	396	1
Abril	1247	8	6	2	1	6	9	9	6	14	21	23	23	47	60	74	108	187	249	394	-
Mayo	1213	10	1	1	1	5	7	10	10	10	19	17	23	40	80	74	127	173	220	384	1
Junio	1162	20	5	1	5	3	9	8	6	8	14	16	25	32	71	81	112	184	220	342	-

6. DEFUNCIONES DE RESIDENTES REGISTRADAS EN LA COMUNIDAD DE MADRID POR SEXO Y GRUPO DE CAUSA

		TODAS LAS CAUSAS		I - E. INFECCIOSAS Y PARASITARIAS		II - TUMORES		III - E. ENDOCRINAS, METABOLICAS		IV - E. DE LA SANGRE		V - TRANSTORNOS MENTALES						
	Total	Hombres	Mujeres	Total	Hombres	Mujeres	Total	Hombres	Mujeres	Total	Hombres	Mujeres	Total	Hombres	Mujeres			
1987 TOTAL	30331	15913	14418	373	198	175	6960	4050	2910	887	334	553	86	41	45	258	103	155
1988 TOTAL	31591	16569	15021	435	236	199	7345	4329	3016	1007	432	575	82	40	42	270	84	186
1988 Julio	2631	1371	1260	30	14	16	636	372	264	92	37	55	6	2	4	18	7	11
Agosto	2419	1243	1176	44	25	19	583	332	251	80	39	41	10	6	4	21	10	11
Septiembre	2271	1220	1051	36	16	20	602	347	255	62	27	35	8	3	5	15	5	10
Octubre	2491	1334	1157	41	16	22	609	356	253	81	41	40	12	6	6	20	7	13
Noviembre	2655	1421	1234	31	18	13	639	396	243	92	39	53	5	3	2	19	4	15
Diciembre	3250	1662	1580	48	32	16	651	382	269	115	49	66	3	1	2	34	9	25
1989 Enero	3178	1662	1516	46	24	22	639	382	257	102	49	53	13	7	6	35	11	24
Febrero	2642	1400	1242	46	25	21	588	348	240	84	43	41	5	3	2	30	15	15
Marzo	2725	1442	1283	56	32	24	645	395	250	91	39	52	10	7	3	35	19	16
Abril	2577	1330	1247	42	24	18	571	346	225	88	46	42	8	5	3	35	19	16
Mayo	2531	1318	1213	45	25	20	565	325	240	79	40	39	8	5	6	30	6	24
Junio	2470	1307	1162	51	25	26	580	337	243	80	42	38	6	2	4	20	11	9
				VI - E. SISTEMA NERVIOSO		VII - E. APARATO CIRCULATORIO		VIII - E. APARATO RESPIRATORIO		IX - E. APARATO DIGESTIVO		X - E. APARATO GENITOURINARIO		XI - EMBARAZO PARTO Y PUERPERIO				
1987 TOTAL	351	179	172	13553	6270	7083	2367	1380	987	1944	1189	755	721	366	355	3	-	3
1988 TOTAL	374	190	184	13910	6552	7358	2534	1463	1071	1885	1112	773	799	414	385	1	-	1
1988 Julio	33	13	20	1148	538	610	192	118	74	140	81	59	77	42	35	-	-	-
Agosto	18	8	10	1039	464	575	169	98	71	161	95	66	69	37	32	-	-	-
Septiembre	32	16	16	981	478	503	135	76	59	127	83	44	55	35	20	-	-	-
Octubre	25	13	12	1024	499	525	209	119	90	159	98	61	60	34	26	-	-	-
Noviembre	44	18	26	1161	555	606	177	102	75	177	102	75	63	37	26	-	-	-
Diciembre	39	19	20	1467	649	818	335	191	144	173	106	67	79	38	41	-	-	-
1989 Enero	30	19	11	1459	687	772	298	165	133	223	135	88	80	45	35	-	-	-
Febrero	32	22	10	1150	556	594	249	153	96	165	84	84	60	28	32	-	-	-
Marzo	37	12	25	1174	547	627	208	111	93	169	109	60	61	31	30	-	-	-
Abril	19	12	7	1162	517	645	208	115	93	151	85	66	60	32	28	-	-	-
Mayo	23	15	8	1094	512	582	219	136	83	160	96	64	79	43	36	-	-	-
Junio	28	16	12	1115	554	561	185	90	95	130	84	46	49	24	25	-	-	-
				XII - E. DE LA PIEL		XIII - E. SISTEMA OSTEOMUSCULAR		XIV - ANOMALIAS CONGENITAS		XV - AFECIONES PERIODICO PERINATAL		XVI - ESTADOS MORBOSOS MAL DEFINIDOS		XVII - CAUSAS EXTERNAS				
1987 TOTAL	18	7	11	181	58	123	115	64	51	154	95	59	1165	566	599	1395	1013	382
1988 TOTAL	16	5	11	193	57	136	114	62	52	110	58	51	1128	525	603	1388	1010	378
1988 Julio	3	-	3	19	6	13	17	6	11	8	4	4	74	31	43	138	100	38
Agosto	2	-	2	16	6	14	6	4	2	9	4	5	87	45	42	105	74	31
Septiembre	1	-	1	13	6	5	5	2	3	6	5	1	73	32	41	120	87	33
Octubre	2	1	1	18	7	11	13	8	5	9	4	5	87	38	49	125	87	38
Noviembre	2	1	1	22	1	11	10	5	5	12	5	7	112	63	49	99	72	27
Diciembre	-	-	-	22	6	16	13	10	3	10	6	4	109	46	63	152	118	34
1989 Enero	4	1	3	15	3	12	6	2	4	11	6	5	97	42	55	120	84	36
Febrero	2	2	-	22	8	14	10	4	6	5	2	3	94	57	57	100	73	27
Marzo	1	1	-	22	7	15	7	3	4	2	2	1	92	47	45	114	80	34
Abril	3	1	2	12	3	9	7	5	2	10	6	4	89	43	46	112	79	33
Mayo	3	1	2	20	2	18	7	6	1	8	3	5	72	25	47	116	78	38
Junio	-	-	-	14	3	11	17	6	10	8	3	5	87	42	45	100	68	32

7. NACIMIENTOS, DEFUNCIONES Y MATRIMONIOS REGISTRADOS EN LA COMUNIDAD DE MADRID POR LUGAR DE RESIDENCIA

	1988			1988			1989			1989		
	Total			4º Trimestre			1º Trimestre			2º Trimestre		
	Nacim.	Defun.	Matrim.	Nacim.	Defun.	Matrim.	Nacim.	Defun.	Matrim.	Nacim.	Defun.	Matrim.
TOTAL	52287	33302	25409	12590	8872	5997	12421	9004	3461	13218	8025	6196
RESIDENTES EN LA COMUNIDAD DE MADRID	50523	31591	23953	12161	8396	5631	12053	8545	3259	12781	7578	5880
Acebeda (La)	-	-	-	-	-	-	-	1	-	-	-	-
Ajalvir	5	8	6	1	2	1	5	7	2	1	2	5
Alameda del Valle	1	1	1	-	-	-	-	-	-	2	-	-
Alamo (El)	25	36	10	3	8	-	9	7	2	6	5	2
Alcalá de Henares	1964	712	820	480	220	189	467	181	114	443	169	186
Alcobendas	796	229	343	176	54	86	211	78	53	209	60	108
Alcorcón	1203	495	510	271	133	117	279	132	64	251	140	122
Aldea del Fresno	16	28	7	5	7	3	2	3	1	4	4	-
Algete	176	33	87	47	6	22	51	11	14	54	2	15
Alpedrete	40	26	12	14	7	2	9	2	4	17	3	5
Ambite	3	9	-	-	4	-	-	-	-	2	1	-
Anchuelo	5	1	1	1	-	1	-	-	-	-	2	-
Aranjuez	406	316	174	90	87	36	105	84	16	92	61	49
Arganda del Rey	349	176	160	84	44	40	78	36	18	90	39	32
Arroyomolinos	2	2	-	1	2	-	1	2	2	1	-	1
Atazar (El)	1	1	1	-	-	-	-	-	-	-	1	-
Batres	1	5	2	-	2	-	-	-	-	-	-	-
Becerril de la Sierra	12	15	5	3	2	-	5	5	1	5	1	4
Belmonte de Tajo	11	15	6	3	6	2	5	2	-	6	2	1
Berrueco (El)	8	4	-	3	3	-	-	1	-	-	2	-
Berzosa del Lozoya	-	-	-	-	-	-	-	1	-	-	-	1
Boadilla del Monte	122	57	80	34	19	20	39	8	9	33	14	17
Boalo (El)	27	8	7	7	3	2	4	3	-	4	4	1
Braojos	2	-	2	1	-	1	-	1	-	1	-	-
Brea de Tajo	5	9	1	1	-	1	-	2	-	-	-	-
Brunete	32	8	6	5	3	2	11	2	2	8	-	3
Buitrago del Lozoya	15	7	9	5	2	1	6	3	-	4	4	-
Bustarviejo	15	13	2	7	4	-	-	3	-	1	4	4
Cabanillas de la Sierra	-	2	1	-	1	1	1	-	-	-	2	-
Cabrera (La)	10	11	8	4	2	1	2	3	1	5	1	3
Cadalso de los Vidrios	25	25	3	9	4	1	7	1	-	6	2	1
Camarma de Esteruelas	17	8	6	6	2	1	3	2	-	5	1	3
Campo Real	20	19	6	7	8	1	6	1	3	6	6	6
Canencia	4	5	-	1	2	-	-	-	-	-	2	-
Carabaña	6	9	4	1	1	1	1	4	1	-	3	1
Casarrubuelos	2	6	1	1	1	-	-	2	-	1	-	-
Cenicientos	14	27	6	3	7	2	3	10	1	5	5	3
Cercedilla	51	35	23	15	8	5	12	10	6	14	11	5
Cervera de Buitrago	-	-	-	-	-	-	-	-	-	-	-	-
Ciempozuelos	118	141	56	38	43	14	37	35	3	40	27	14
Cobeña	16	3	10	5	-	3	5	2	1	6	-	2
Colmenar de Oreja	75	69	25	19	14	3	15	19	4	11	3	10
Colmenar del Arroyo	5	3	2	-	2	1	1	2	-	2	-	-
Colmenar Viejo	545	241	249	141	60	59	115	89	33	147	20	25
Colmenarejo	18	7	17	6	1	6	10	1	-	3	1	-
Collado Villalba	323	106	186	84	29	46	75	29	25	110	32	40
Collado Mediano	25	12	12	5	1	3	5	2	3	2	4	4
Corpa	6	3	1	4	-	-	-	-	1	1	-	-
Coslada	1074	192	482	247	62	100	248	56	43	329	42	113
Cubas	4	12	3	1	4	2	2	3	-	1	1	-

7. NACIMIENTOS, DEFUNCIONES Y MATRIMONIOS REGISTRADOS EN LA
COMUNIDAD DE MADRID POR LUGAR DE RESIDENCIA (CONT.)

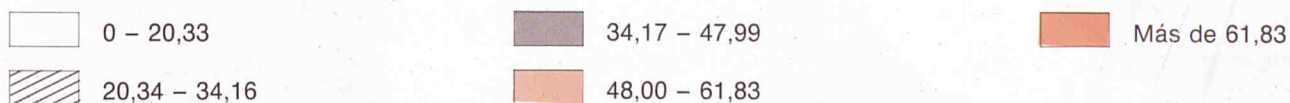
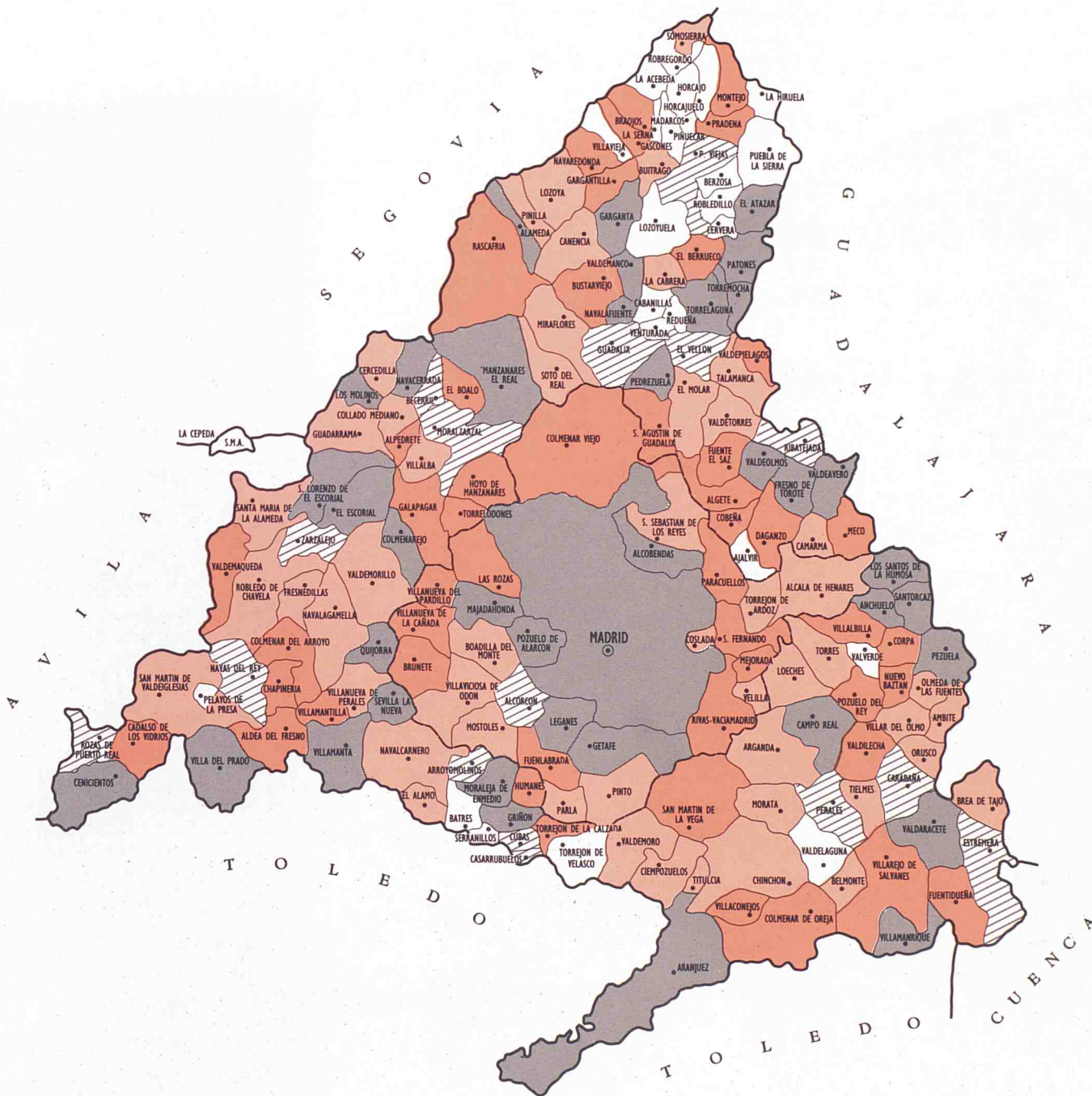
	1988			1988			1989			1989		
	Total			4º Trimestre			1º Trimestre			2º Trimestre		
	Nacim.	Defun.	Matrim.	Nacim.	Defun.	Matrim.	Nacim.	Defun.	Matrim.	Nacim.	Defun.	Matrim.
Chapinería	11	5	3	1	-	2	-	1	1	1	2	-
Chinchón	50	56	24	9	13	3	7	13	3	9	13	3
Daganzo de Arriba	26	5	8	8	1	2	9	3	1	3	2	3
Escorial (El)	64	35	35	13	9	6	21	12	5	26	13	9
Estremera	6	12	6	3	4	1	-	5	1	3	2	4
Fresnedillas	4	2	1	1	1	-	1	1	-	1	2	1
Fresno de Torote	2	1	-	1	-	-	-	-	-	-	-	-
Fuenlabrada	2609	267	860	616	69	171	595	67	85	589	60	234
Fuente el Saz de Jarama	43	17	16	14	4	2	5	6	1	15	2	2
Fuentidueña de Tajo	16	10	9	3	4	-	4	3	-	2	2	2
Galapagar	149	49	73	35	10	17	37	12	9	34	10	15
Garganta de los Montes	3	5	1	1	2	-	2	-	-	2	1	-
Gargantilla del Lozoya	3	-	-	-	-	-	1	-	-	-	-	-
Gascones	2	1	-	-	-	-	1	-	-	-	-	1
Getafe	1281	502	581	282	133	134	307	148	65	331	118	143
Griñón	14	10	3	5	4	1	5	3	-	12	5	3
Guadalix de la Sierra	9	16	5	4	1	2	6	1	2	4	3	5
Guadarrama	74	33	35	14	9	12	18	9	4	17	10	9
Hiruela (La)	-	1	-	-	-	-	-	-	-	-	-	-
Horcajo de la Sierra	-	1	-	-	-	-	-	-	-	-	-	-
Horcajuelo de la Sierra	-	2	1	-	1	-	-	-	-	-	-	-
Hoyo de Manzanares	43	14	28	15	3	7	12	6	5	9	5	5
Humanes de Madrid	134	21	45	39	9	5	41	7	8	42	5	11
Leganés	1710	553	839	444	174	179	395	133	76	390	142	186
Loeches	23	19	14	5	6	5	5	4	3	10	1	3
Lozoya	4	2	1	-	1	-	-	-	-	2	1	-
Lozoyuela-Navas-Sieteiglesias	2	5	3	-	1	-	4	2	-	1	2	1
Madarcos	-	-	-	-	-	-	-	-	-	-	-	-
Madrid	27147	23530	13675	6496	6171	2996	6522	6347	1739	7021	5718	2986
Majadahonda	380	142	124	83	36	28	87	35	18	101	34	36
Manzanares el Real	20	7	15	6	2	5	3	5	-	11	1	4
Meco	43	6	29	7	1	10	17	3	4	14	6	12
Mejorada del Campo	209	65	75	56	19	21	40	15	15	45	13	19
Miraflores de la Sierra	33	53	11	4	14	5	7	6	1	3	11	4
Molar (El)	37	28	15	4	9	5	10	8	6	10	5	2
Molinos (Los)	24	37	14	12	14	8	7	10	1	9	5	2
Montejo de la Sierra	3	4	-	1	-	-	-	1	-	-	-	1
Moraleja de Enmedio	12	13	1	2	3	-	2	3	-	2	1	2
Moralzarzal	11	13	10	1	4	3	3	3	1	5	6	5
Morata de Tajuña	57	57	33	21	14	7	13	18	4	13	18	13
Móstoles	2350	473	846	562	113	179	548	130	124	514	132	188
Navacerrada	17	6	5	3	1	1	2	-	1	2	-	1
Navalafuente	2	2	-	1	1	-	-	1	-	1	-	1
Navalagamella	6	1	1	1	-	-	1	-	-	2	1	-
Navalcarnero	109	76	55	29	20	14	25	24	10	43	18	20
Navarredonda	1	3	-	-	1	-	-	-	-	-	1	-
Navas del Rey	5	7	6	1	2	1	1	-	-	2	1	1
Nuevo Baztán	11	4	5	2	-	3	2	-	-	-	-	1
Olmeda de las Fuentes (La)	1	1	-	-	-	-	-	-	-	-	-	1
Orusco	6	8	3	1	3	1	-	1	1	2	1	2
Paracuellos de Jarama	76	22	21	25	6	5	15	6	4	18	3	4
Parla	964	192	351	238	45	76	225	55	37	229	50	87
Patones	3	7	1	1	3	1	1	1	-	1	1	1
Pedrezuela	7	7	3	1	2	2	-	2	1	2	1	1
Pelayos de la Presa	3	5	-	1	4	-	2	1	-	4	2	-

7. NACIMIENTOS, DEFUNCIONES Y MATRIMONIOS REGISTRADOS EN LA COMUNIDAD DE MADRID POR LUGAR DE RESIDENCIA (CONT.)

	1988 Total			1988 4º Trimestre			1989 1º Trimestre			1989 2º Trimestre		
	Nacim.	Defun.	Matrim.	Nacim.	Defun.	Matrim.	Nacim.	Defun.	Matrim.	Nacim.	Defun.	Matrim.
Perales de Tajuña	12	22	8	1	6	-	11	5	2	1	4	3
Pezuela de las Torres	3	2	1	-	1	-	-	-	1	-	2	1
Pinilla del Valle	2	-	1	-	-	-	-	-	-	-	-	-
Pinto	254	82	116	52	22	26	64	30	12	71	19	29
Piñuecar	-	3	-	-	1	-	-	1	-	-	-	-
Pozuelo de Alarcón	403	282	138	91	88	34	94	101	25	103	76	54
Pozuelo del Rey	3	4	-	-	1	-	-	-	-	1	2	-
Pradena del Rincón	1	3	-	-	-	-	-	-	-	-	-	-
Puebla de la Sierra	-	2	-	-	1	-	-	-	-	-	1	-
Puentes Viejas	2	-	-	-	-	-	-	-	1	1	-	-
Quijorna	5	5	4	2	-	1	1	1	-	3	2	-
Rascafría	24	11	8	5	1	2	4	3	-	2	1	2
Redueña	-	1	-	-	-	-	-	1	-	-	-	-
Ribatejada	1	2	1	1	-	-	1	2	-	3	1	-
Rivas-Vaciamadrid	238	13	117	67	4	17	72	4	6	74	2	32
Robledillo de la Jara	-	-	-	-	-	-	-	-	-	-	-	-
Robledo de Chavela	20	20	9	3	5	2	1	2	1	10	4	-
Robregordo	-	-	-	-	-	-	-	-	-	-	-	-
Rozas de Madrid (Las)	497	169	230	122	48	61	100	58	25	132	34	31
Rozas de Puerto Real	2	2	-	-	1	-	-	1	-	-	2	-
San Agustín de Guadalix	47	9	17	15	4	3	9	3	1	12	-	4
San Fernando de Henares	404	99	161	106	26	39	99	19	17	107	17	37
San Lorenzo del Escorial	84	76	39	20	20	15	18	29	9	28	32	13
San Martín de la Vega	81	33	36	19	14	9	26	15	14	13	5	13
San Martín de Valdeiglesias	64	66	21	17	20	5	19	12	4	23	2	-
San Sebastián de los Reyes	752	193	319	180	57	58	164	52	44	186	54	78
Santa María de la Alameda	7	7	-	2	2	-	-	2	-	-	-	-
Santorcaz	5	6	1	1	1	1	1	-	-	-	-	1
Santos de la Humosa (Los)	7	5	5	3	2	-	-	3	-	2	1	-
Serna del Monte (La)	-	1	-	-	-	-	-	-	-	-	-	-
Serranillos del Valle	2	1	1	-	-	-	1	-	-	-	-	-
Sevilla la Nueva	6	9	6	-	4	3	1	-	-	2	3	-
Somosierra	1	-	-	-	-	-	-	-	-	1	1	-
Soto del Real	25	13	18	9	5	5	9	3	-	7	2	4
Talamanca de Jarama	12	4	3	-	-	1	1	2	-	-	-	3
Tielmes	20	24	4	2	6	-	2	6	1	7	5	4
Titulcia	8	4	4	3	3	1	2	1	-	2	1	1
Torrejón de Ardoz	1144	270	482	286	69	116	296	86	65	260	62	149
Torrejón de la Calzada	19	5	5	3	1	-	7	1	1	3	-	6
Torrejón de Velasco	5	11	6	1	5	2	2	-	-	3	2	3
Torrelaguna	21	30	10	3	4	2	7	12	-	4	-	2
Torrelodones	85	24	56	26	8	10	21	12	8	19	11	16
Torremocha de Jarama	2	-	1	2	-	-	2	2	-	1	-	-
Torres de la Alameda	35	16	15	8	4	3	5	3	-	6	6	5
Valdaracete	7	8	11	2	3	1	1	2	1	1	5	2
Valdeavero	5	4	-	1	1	-	1	4	-	-	1	-
Valdelaguna	2	6	4	2	3	1	2	3	-	2	2	-
Valdemanco	4	5	1	1	2	-	-	2	-	1	-	-
Valdemaqueda	10	4	1	7	-	-	2	-	-	-	1	-
Valdemorillo	34	24	14	13	7	2	10	4	3	10	5	6
Valdemoro	240	83	81	59	22	24	43	15	9	61	21	21
Valdeolmos	5	5	3	1	1	-	-	5	-	4	2	1
Valdepiélagos	6	5	-	-	2	-	-	-	-	1	-	-
Valdetorres de Jarama	13	7	5	-	1	-	3	4	1	6	2	2
Valdilecha	21	19	6	5	1	2	7	6	1	6	3	2

7. NACIMIENTOS, DEFUNCIONES Y MATRIMONIOS REGISTRADOS EN LA
COMUNIDAD DE MADRID POR LUGAR DE RESIDENCIA (CONCL.)

	1988 Total			1988 4º Trimestre			1989 1º Trimestre			1989 2º Trimestre		
	Nacim.	Defun.	Matrim.	Nacim.	Defun.	Matrim.	Nacim.	Defun.	Matrim.	Nacim.	Defun.	Matrim.
Valverde de Alcalá	-	1	1	-	-	-	1	-	-	-	1	-
Velilla de San Antonio	28	14	7	5	4	-	3	2	-	6	3	4
Vellón (El)	4	5	2	1	1	-	-	3	-	1	1	1
Venturada	1	2	-	1	1	-	-	1	-	1	-	-
Villa del Prado	31	30	21	11	4	8	7	8	3	13	3	1
Villaconejos	39	21	14	14	9	7	8	2	-	10	6	4
Villalbilla	23	9	4	5	6	-	4	-	2	2	1	3
Villamanrique de Tajo	5	5	3	-	1	-	1	1	-	2	1	-
Villamanta	10	10	5	1	1	1	1	2	2	3	4	2
Villamantilla	4	4	4	1	2	1	1	-	-	-	1	-
Villanueva de la Cañada	48	16	13	9	6	5	12	5	3	13	4	4
Villanueva de Perales	5	3	1	2	-	-	-	1	-	-	-	-
Villanueva del Pardillo	49	5	14	10	2	3	7	3	3	13	1	3
Villar del Olmo	5	6	2	2	4	-	-	-	-	1	-	1
Villarejo de Salvanes	69	45	38	19	15	8	20	9	1	13	8	5
Villaviciosa de Odón	113	134	50	22	39	9	23	32	4	36	26	8
Villavieja del Lozoya	-	3	-	-	2	-	-	-	-	-	1	-
Zarzalejo	5	8	4	-	4	2	1	2	-	2	7	1
No consta	15	8	558	6	1	445	11	-	326	1	1	498
RESIDENTE EN OTRA COMUNIDAD AUTONOMA	1583	1635	1233	396	456	314	342	449	156	408	431	258
Andalucía	126	167	174	43	44	55	31	35	20	30	38	37
Aragón	37	21	41	7	7	5	9	5	7	6	3	7
Asturias (Principado de)	9	38	22	-	8	8	2	8	4	4	9	5
Baleares	25	7	53	6	1	16	6	1	10	7	1	7
Canarias	46	22	72	16	6	17	8	6	12	6	13	15
Cantabria	10	14	9	4	4	2	3	6	5	-	5	6
Castilla-León	229	394	132	55	109	24	47	94	9	67	93	27
Castilla-La Mancha	773	532	269	188	155	63	179	161	33	213	135	61
Cataluña	37	40	136	4	11	34	6	8	16	9	8	27
Extremadura	127	169	46	28	49	9	23	53	6	28	58	12
Galicia	27	94	57	9	26	17	6	25	8	10	23	15
Murcia	21	24	36	8	7	10	1	11	3	4	13	6
Navarra	6	6	14	1	-	3	4	2	3	3	1	2
Comunidad Valenciana	70	57	99	18	16	32	10	20	14	10	17	24
País Vasco	22	40	55	4	10	14	4	11	5	7	9	6
Rioja (La)	6	4	7	1	2	1	1	2	1	1	1	1
Ceuta	7	4	4	3	1	1	1	1	-	3	4	-
Melilla	5	2	7	1	-	3	1	-	-	-	-	-
Ambulantes	-	-	-	-	-	-	-	-	-	-	-	-
RESIDENTES EN EL EXTRANJERO	48	42	197	15	9	44	11	5	38	20	14	48
NO CONSTA	133	34	26	18	11	8	15	5	8	9	2	10



(1) Tasa global de fecundidad de la Comunidad de Madrid = 41,09

INSTITUTO NACIONAL DE ESTADÍSTICA
1987

CONSEJERIA DE
ECONOMIA
DEPARTAMENTO
DE ESTADISTICA.



CONSEJERIA DE SALUD
DIRECCION GENERAL
DE PLANIFICACION,
FORMACION E INVESTIGACION.