

29 AGO 2011

## Demografía y Salud

63

## Movimiento Natural de la Población

Diciembre 2003

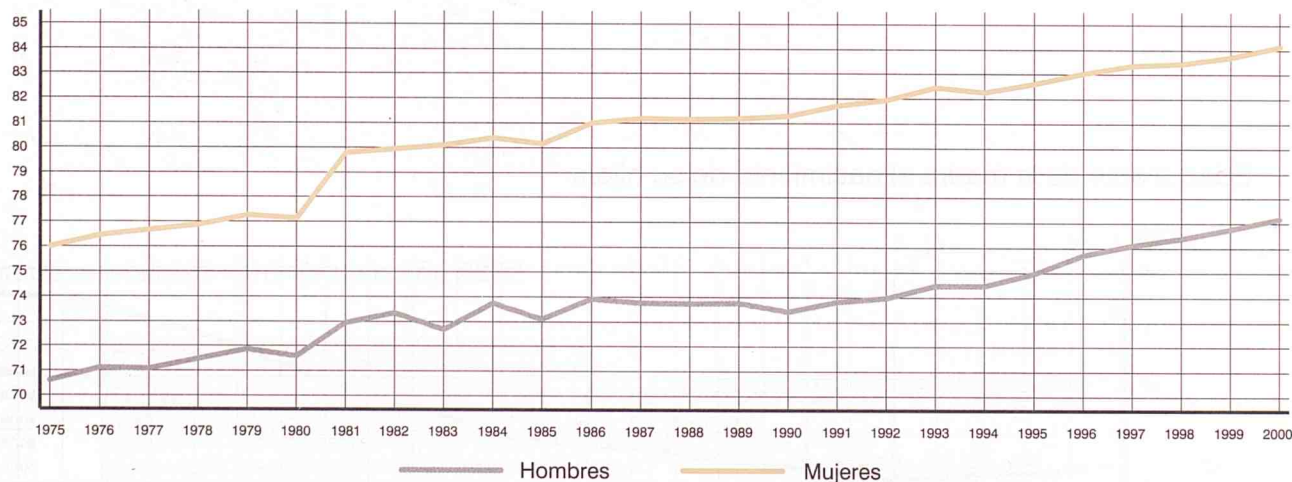
Índice sintético de fecundidad



COMUNIDAD DE MADRID

CONSEJERÍA DE ECONOMÍA  
Y HACIENDADirección General de Economía, Estadística  
e Innovación Tecnológica de la Comunidad de Madrid

Esperanza de vida al nacimiento

Instituto de Estadística  
CONSEJERÍA DE ECONOMÍA  
E INNOVACIÓN TECNOLÓGICA

Comunidad de Madrid

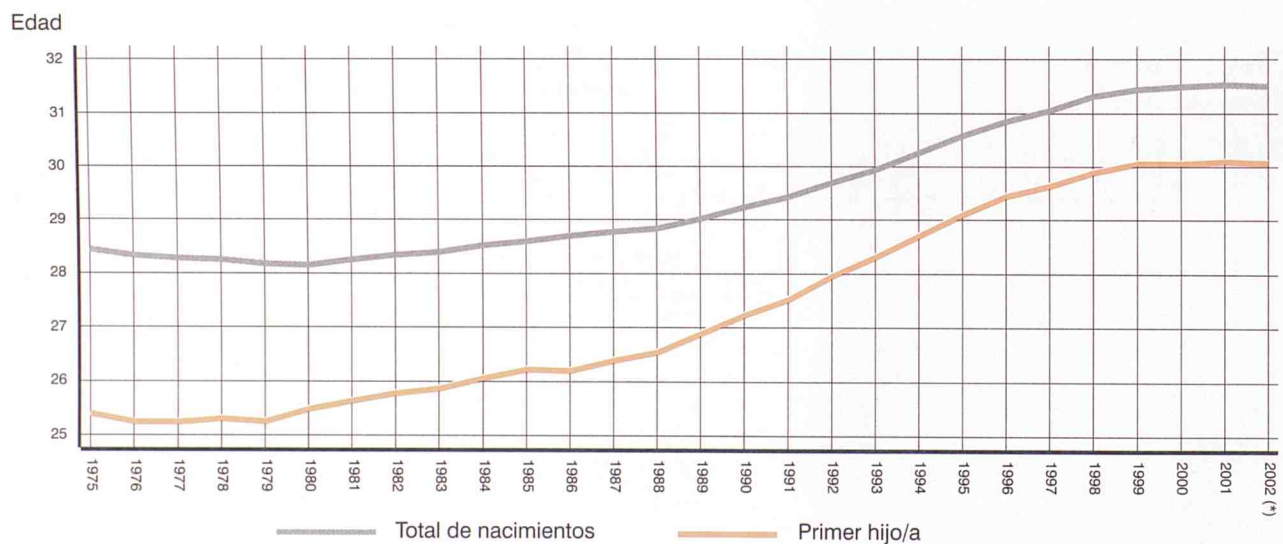
# 1. Indicadores demográficos de residentes 1975-2003 (1)

|                      | Indicadores de nacimientos    |                                  |                                      | Edad media madre  |          |            |             |          |            |
|----------------------|-------------------------------|----------------------------------|--------------------------------------|-------------------|----------|------------|-------------|----------|------------|
|                      | Tasa<br>bruta de<br>natalidad | Tasa<br>general de<br>fecundidad | Indice<br>sintético de<br>fecundidad | Todos los nacidos |          |            | Primer hijo |          |            |
|                      |                               |                                  |                                      | Total             | Española | Extranjera | Total       | Española | Extranjera |
| 1975                 | 21,21                         | 84,32                            | 2,8653                               | 28,45             |          |            | 25,41       |          |            |
| 1976                 | 21,37                         | 85,14                            | 2,8878                               | 28,33             |          |            | 25,26       |          |            |
| 1977                 | 19,95                         | 79,60                            | 2,6870                               | 28,28             |          |            | 25,25       |          |            |
| 1978                 | 18,74                         | 74,83                            | 2,5209                               | 28,26             |          |            | 25,32       |          |            |
| 1979                 | 17,31                         | 68,99                            | 2,3187                               | 28,18             |          |            | 25,27       |          |            |
| 1980                 | 15,65                         | 62,13                            | 2,0847                               | 28,16             |          |            | 25,50       |          |            |
| 1981                 | 14,67                         | 58,02                            | 1,9454                               | 28,26             |          |            | 25,66       |          |            |
| 1982                 | 13,87                         | 54,72                            | 1,8316                               | 28,34             |          |            | 25,79       |          |            |
| 1983                 | 12,80                         | 50,39                            | 1,6846                               | 28,39             |          |            | 25,88       |          |            |
| 1984                 | 12,50                         | 49,04                            | 1,6389                               | 28,52             |          |            | 26,07       |          |            |
| 1985                 | 11,91                         | 46,49                            | 1,5513                               | 28,60             |          |            | 26,24       |          |            |
| 1986                 | 11,37                         | 44,12                            | 1,4693                               | 28,70             |          |            | 26,21       |          |            |
| 1987                 | 11,04                         | 42,54                            | 1,4157                               | 28,78             |          |            | 26,41       |          |            |
| 1988                 | 10,58                         | 40,38                            | 1,3492                               | 28,84             |          |            | 26,56       |          |            |
| 1989                 | 10,38                         | 39,11                            | 1,3151                               | 29,02             |          |            | 26,91       |          |            |
| 1990                 | 10,12                         | 37,72                            | 1,2707                               | 29,24             |          |            | 27,25       |          |            |
| 1991                 | 9,93                          | 36,72                            | 1,2364                               | 29,43             |          |            | 27,54       |          |            |
| 1992                 | 10,17                         | 37,22                            | 1,2566                               | 29,69             |          |            | 27,97       |          |            |
| 1993                 | 9,90                          | 35,99                            | 1,2162                               | 29,93             |          |            | 28,33       |          |            |
| 1994                 | 9,51                          | 34,45                            | 1,1618                               | 30,26             |          |            | 28,72       |          |            |
| 1995                 | 9,35                          | 33,82                            | 1,1349                               | 30,58             | 30,65    | 29,46      | 29,12       | 29,19    | 28,15      |
| 1996                 | 9,42                          | 34,08                            | 1,1315                               | 30,84             | 30,92    | 29,68      | 29,47       | 29,55    | 28,36      |
| 1997                 | 9,58                          | 34,77                            | 1,1431                               | 31,05             | 31,18    | 29,34      | 29,66       | 29,79    | 28,09      |
| 1998                 | 9,53                          | 34,67                            | 1,1296                               | 31,32             | 31,47    | 29,52      | 29,91       | 30,07    | 28,13      |
| 1999                 | 10,04                         | 36,41                            | 1,1737                               | 31,43             | 31,65    | 29,17      | 30,07       | 30,30    | 27,74      |
| 2000                 | 10,71                         | 38,63                            | 1,2290                               | 31,48             | 31,83    | 28,80      | 30,07       | 30,47    | 27,22      |
| 2001                 | 10,96                         | 39,60                            | 1,2483                               | 31,52             | 32,03    | 28,59      | 30,10       | 30,66    | 26,98      |
| 2002 (2)             | 11,33                         |                                  |                                      | 31,51             | 32,16    | 28,41      | 30,09       | 30,79    | 26,84      |
| II 2002 - I 2003 (2) | 11,34                         |                                  |                                      | 31,53             | 32,19    | 28,46      | 30,11       | 30,81    | 26,88      |

(1) Hasta el año 1995 incluido se utilizan como poblaciones de referencia las interpolaciones de población en base a Censos y Padrones oficiales y a partir de ese año la población oficial del Padrón Continuo.

(2) Datos provisionales.

## Edad media de la madre al nacimiento de su hijo/a



(\*) Los datos del año 2002 son provisionales.



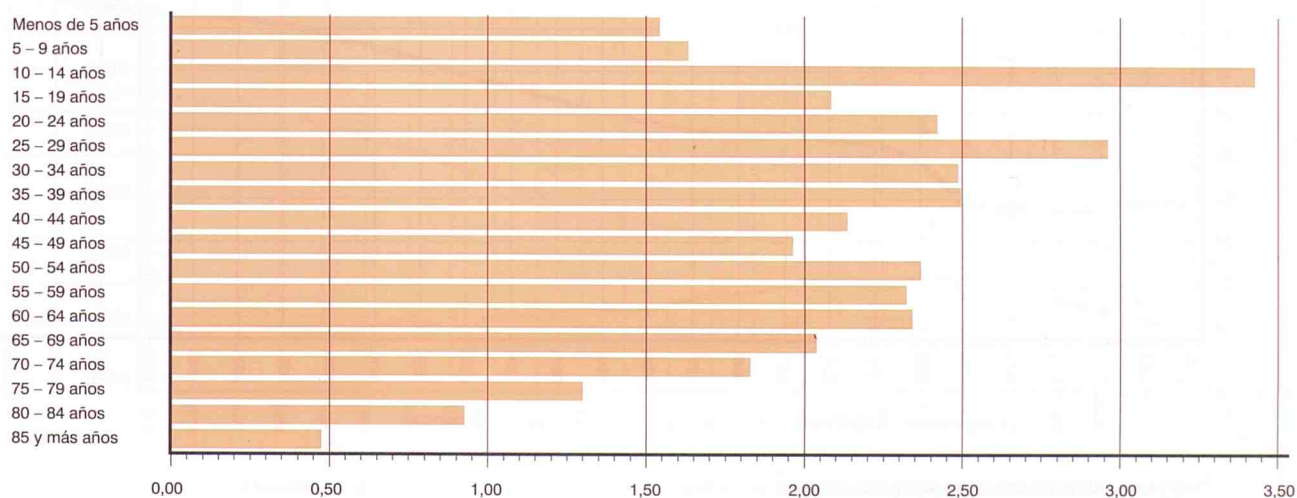
# 1. Indicadores demográficos de residentes 1975-2003 (cont.) (1)

|                      | Indicadores de defunciones                |                            |                      |           |             |         |           |             |                                    |         |       |
|----------------------|---|----------------------------|----------------------|-----------|-------------|---------|-----------|-------------|------------------------------------|---------|-------|
|                      | Tasa<br>bruta de<br>mortalid.<br>infantil | Tasa<br>mortalid.<br>total | Edad media defunción |           |             |         |           |             | Esperanza de vida<br>al nacimiento |         |       |
|                      |   |                            | Hombres              |           |             | Mujeres |           |             | Hombres                            | Mujeres |       |
|                      |   |                            | Total                | Espanoles | Extranjeros | Total   | Espanolas | Extranjeras |                                    |         |       |
| 1975                 | 6,30                                      | 14,82                      | 61,58                |           |             |         | 69,05     |             |                                    | 70,62   | 76,01 |
| 1976                 | 6,44                                      | 13,46                      | 62,48                |           |             |         | 70,01     |             |                                    | 71,11   | 76,44 |
| 1977                 | 6,29                                      | 13,29                      | 62,46                |           |             |         | 70,44     |             |                                    | 71,09   | 76,66 |
| 1978                 | 6,25                                      | 11,46                      | 63,24                |           |             |         | 70,66     |             |                                    | 71,48   | 76,87 |
| 1979                 | 6,05                                      | 10,97                      | 63,36                |           |             |         | 70,80     |             |                                    | 71,89   | 77,28 |
| 1980                 | 6,03                                      | 10,61                      | 63,99                |           |             |         | 71,71     |             |                                    | 71,60   | 77,13 |
| 1981                 | 6,42                                      | 12,07                      | 64,23                |           |             |         | 71,85     |             |                                    | 72,94   | 79,79 |
| 1982                 | 6,04                                      | 11,70                      | 65,10                |           |             |         | 72,34     |             |                                    | 73,33   | 79,95 |
| 1983                 | 6,39                                      | 10,95                      | 64,74                |           |             |         | 72,89     |             |                                    | 72,66   | 80,09 |
| 1984                 | 6,32                                      | 9,19                       | 65,71                |           |             |         | 73,45     |             |                                    | 73,74   | 80,40 |
| 1985                 | 6,62                                      | 7,77                       | 66,25                |           |             |         | 74,40     |             |                                    | 73,09   | 80,15 |
| 1986                 | 6,37                                      | 7,85                       | 66,23                |           |             |         | 74,80     |             |                                    | 73,92   | 80,99 |
| 1987                 | 6,51                                      | 7,83                       | 66,29                |           |             |         | 75,01     |             |                                    | 73,75   | 81,20 |
| 1988                 | 6,73                                      | 7,10                       | 66,58                |           |             |         | 75,14     |             |                                    | 73,72   | 81,16 |
| 1989                 | 6,76                                      | 6,76                       | 66,56                |           |             |         | 75,51     |             |                                    | 73,75   | 81,19 |
| 1990                 | 7,07                                      | 6,93                       | 66,62                |           |             |         | 75,92     |             |                                    | 73,42   | 81,28 |
| 1991                 | 7,22                                      | 6,37                       | 66,67                |           |             |         | 76,34     |             |                                    | 73,82   | 81,71 |
| 1992                 | 7,01                                      | 6,75                       | 66,57                |           |             |         | 76,20     |             |                                    | 73,98   | 81,95 |
| 1993                 | 7,13                                      | 6,51                       | 67,25                |           |             |         | 76,66     |             |                                    | 74,46   | 82,46 |
| 1994                 | 7,11                                      | 6,21                       | 67,77                |           |             |         | 76,89     |             |                                    | 74,48   | 82,28 |
| 1995                 | 7,25                                      | 4,98                       | 68,13                |           |             |         | 77,10     |             |                                    | 74,96   | 82,61 |
| 1996                 | 7,30                                      | 4,19                       | 68,69                |           |             |         | 77,68     |             |                                    | 75,70   | 83,04 |
| 1997                 | 7,02                                      | 4,78                       | 69,79                | 70,01     | 50,25       | 78,68   | 78,54     | 58,40       | 76,11                              | 83,35   |       |
| 1998                 | 7,36                                      | 4,18                       | 70,74                | 70,95     | 52,06       | 79,15   | 79,33     | 58,23       | 76,40                              | 83,44   |       |
| 1999                 | 7,36                                      | 3,66                       | 71,34                | 71,50     | 55,06       | 79,35   | 79,46     | 65,66       | 76,76                              | 83,70   |       |
| 2000                 | 7,15                                      | 4,06                       | 71,27                | 71,58     | 49,86       | 79,34   | 79,58     | 58,18       | 77,19                              | 84,11   |       |
| 2001                 | 7,07                                      | 3,80                       | 71,36                | 71,82     | 44,34       | 79,90   | 79,72     | 59,98       |                                    |         |       |
| 2002 (2)             | 6,95                                      | 3,74                       | 71,87                | 72,28     | 48,98       | 80,15   | 80,46     | 57,70       |                                    |         |       |
| II 2002 - I 2003 (2) | 6,86                                      | 3,86                       | 71,78                | 72,21     | 48,90       | 79,91   | 80,20     | 57,99       |                                    |         |       |

(1) Hasta el año 1995 incluido se utilizan como poblaciones de referencia las interpolaciones de población en base a Censos y Padrones oficiales y a partir de ese año la población oficial del Padrón Continuo.

(2) Datos provisionales.

## Razón de mortalidad varón/mujer. Año 2002

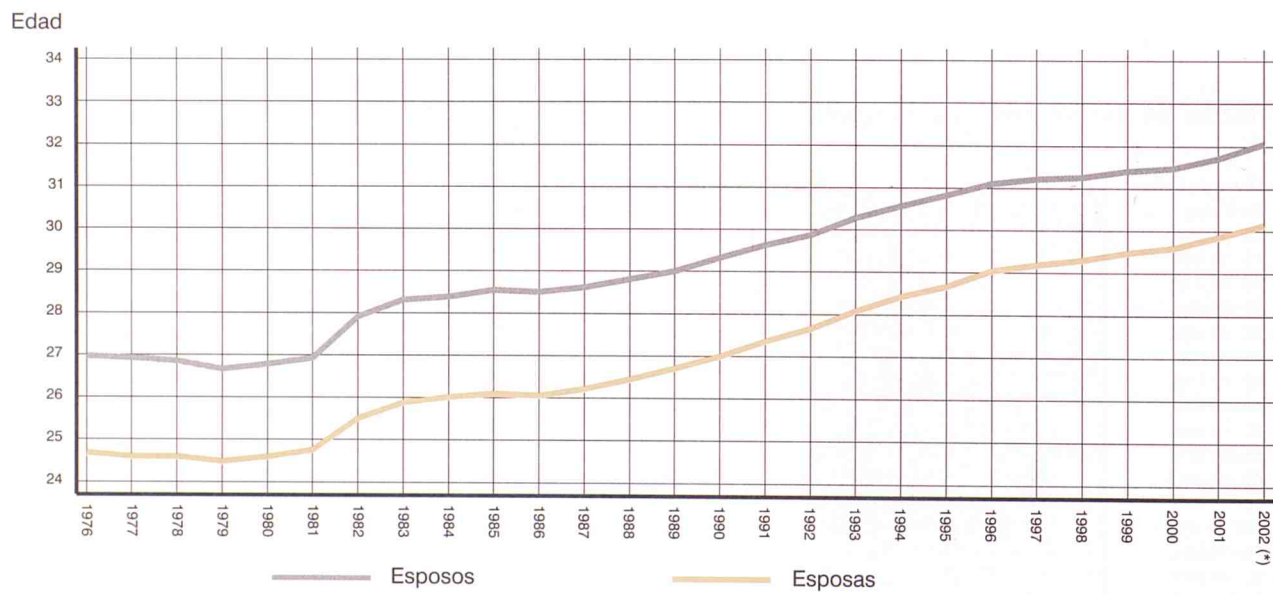


# 1. Indicadores demográficos de residentes 1975-2003 (concl.) (1)

|                      | Indicadores de matrimonios |         |         | Edad media al matrimonio |             |          |           |             |          |       |       |  |  |  |  |  |  |  |       |
|----------------------|----------------------------|---------|---------|--------------------------|-------------|----------|-----------|-------------|----------|-------|-------|--|--|--|--|--|--|--|-------|
|                      | Tasa bruta nupcialidad     |         |         | Esposos                  |             |          |           | Esposas     |          |       |       |  |  |  |  |  |  |  |       |
|                      | Matrimonio                 | Esposos | Esposas | Total                    |             | Solteros | Total     |             | Solteras |       |       |  |  |  |  |  |  |  |       |
|                      |                            |         |         | Españoles                | Extranjeros |          | Españolas | Extranjeras |          |       |       |  |  |  |  |  |  |  |       |
| 1975                 | 9,05                       |         |         |                          |             |          |           |             |          |       |       |  |  |  |  |  |  |  |       |
| 1976                 | 8,20                       | 16,07   | 14,47   | 26,97                    |             |          | 26,54     | 24,68       |          |       |       |  |  |  |  |  |  |  | 24,47 |
| 1977                 | 8,01                       | 15,72   | 14,20   | 26,92                    |             |          | 26,45     | 24,59       |          |       |       |  |  |  |  |  |  |  | 24,37 |
| 1978                 | 7,49                       | 14,76   | 13,33   | 26,86                    |             |          | 26,50     | 24,58       |          |       |       |  |  |  |  |  |  |  | 24,42 |
| 1979                 | 6,87                       | 13,67   | 12,43   | 26,67                    |             |          | 26,51     | 24,47       |          |       |       |  |  |  |  |  |  |  | 24,39 |
| 1980                 | 6,19                       | 12,40   | 11,31   | 26,78                    |             |          | 26,31     | 24,58       |          |       |       |  |  |  |  |  |  |  | 24,38 |
| 1981                 | 5,42                       | 10,78   | 9,86    | 26,92                    |             |          | 26,43     | 24,74       |          |       |       |  |  |  |  |  |  |  | 24,50 |
| 1982                 | 5,62                       | 11,15   | 10,26   | 27,91                    |             |          | 26,96     | 25,50       |          |       |       |  |  |  |  |  |  |  | 25,15 |
| 1983                 | 5,64                       | 11,16   | 10,27   | 28,31                    |             |          | 26,86     | 25,87       |          |       |       |  |  |  |  |  |  |  | 25,32 |
| 1984                 | 5,46                       | 10,82   | 9,94    | 28,38                    |             |          | 27,17     | 26,00       |          |       |       |  |  |  |  |  |  |  | 25,52 |
| 1985                 | 5,24                       | 10,45   | 9,64    | 28,54                    |             |          | 27,37     | 26,09       |          |       |       |  |  |  |  |  |  |  | 25,62 |
| 1986                 | 5,42                       | 11,06   | 10,28   | 28,50                    | 28,50       | 30,38    | 27,35     | 26,05       | 25,99    | 28,89 | 25,62 |  |  |  |  |  |  |  |       |
| 1987                 | 5,53                       | 11,25   | 10,43   | 28,61                    | 28,57       | 29,89    | 27,44     | 26,20       | 26,13    | 29,30 | 25,73 |  |  |  |  |  |  |  |       |
| 1988                 | 5,57                       | 11,31   | 10,49   | 28,81                    | 28,77       | 30,30    | 27,67     | 26,44       | 26,37    | 29,10 | 25,95 |  |  |  |  |  |  |  |       |
| 1989                 | 5,81                       | 11,64   | 10,76   | 29,01                    | 28,95       | 30,48    | 27,86     | 26,69       | 26,61    | 29,15 | 26,19 |  |  |  |  |  |  |  |       |
| 1990                 | 5,91                       | 11,84   | 10,94   | 29,33                    | 29,29       | 30,49    | 28,11     | 26,99       | 26,90    | 29,96 | 26,44 |  |  |  |  |  |  |  |       |
| 1991                 | 5,95                       | 11,95   | 11,04   | 29,63                    | 29,61       | 30,32    | 28,40     | 27,35       | 27,29    | 29,37 | 26,84 |  |  |  |  |  |  |  |       |
| 1992                 | 5,94                       | 11,90   | 10,99   | 29,87                    | 29,84       | 30,78    | 28,65     | 27,65       | 27,59    | 29,30 | 27,09 |  |  |  |  |  |  |  |       |
| 1993                 | 5,51                       | 11,10   | 10,23   | 30,27                    | 30,27       | 30,30    | 29,00     | 28,07       | 28,00    | 29,72 | 27,54 |  |  |  |  |  |  |  |       |
| 1994                 | 5,38                       | 10,88   | 10,05   | 30,57                    | 30,58       | 30,41    | 29,28     | 28,41       | 28,32    | 30,06 | 27,79 |  |  |  |  |  |  |  |       |
| 1995                 | 5,38                       | 10,94   | 10,04   | 30,82                    | 30,82       | 30,91    | 29,61     | 28,66       | 28,59    | 30,38 | 28,11 |  |  |  |  |  |  |  |       |
| 1996                 | 5,13                       | 10,38   | 9,53    | 31,10                    | 31,11       | 30,86    | 29,97     | 29,03       | 28,96    | 30,56 | 28,54 |  |  |  |  |  |  |  |       |
| 1997                 | 5,21                       | 10,62   | 9,72    | 31,22                    | 31,21       | 31,41    | 30,10     | 29,18       | 29,12    | 30,97 | 28,64 |  |  |  |  |  |  |  |       |
| 1998                 | 5,62                       | 11,42   | 10,44   | 31,26                    | 31,25       | 31,65    | 30,24     | 29,30       | 29,23    | 30,85 | 28,75 |  |  |  |  |  |  |  |       |
| 1999                 | 5,63                       | 11,40   | 10,45   | 31,41                    | 31,36       | 31,96    | 30,32     | 29,47       | 29,39    | 31,58 | 28,89 |  |  |  |  |  |  |  |       |
| 2000                 | 5,80                       | 11,76   | 10,76   | 31,48                    | 31,47       | 31,67    | 30,44     | 29,58       | 29,55    | 30,44 | 29,01 |  |  |  |  |  |  |  |       |
| 2001                 | 5,49                       | 11,10   | 10,16   | 31,71                    | 31,74       | 31,13    | 30,62     | 29,84       | 29,82    | 30,12 | 29,25 |  |  |  |  |  |  |  |       |
| 2002 (2)             |                            | 10,43   | 9,54    | 32,05                    | 32,10       | 31,39    | 30,82     | 30,13       | 30,11    | 30,35 | 29,41 |  |  |  |  |  |  |  |       |
| II 2002 - I 2003 (2) |                            | 10,87   | 9,92    | 32,11                    | 32,13       | 31,84    | 30,85     | 30,19       | 30,17    | 29,99 | 29,47 |  |  |  |  |  |  |  |       |

(1) Hasta el año 1995 incluido se utilizan como poblaciones de referencia las interpolaciones de población en base a Censos y Padrones oficiales y a partir de ese año la población oficial del Padrón Continuo.  
 (2) Datos provisionales.

## Edad media al matrimonio en los últimos años



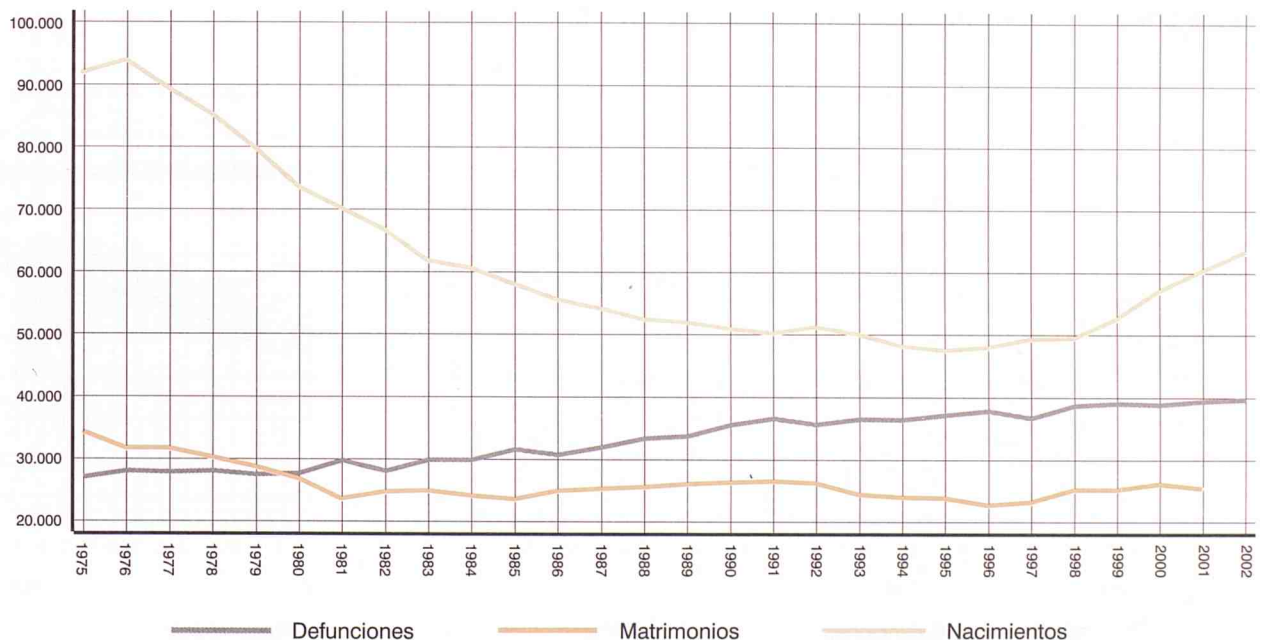
(\*) Los datos del año 2002 son provisionales.



2. Resumen de la evolución demográfica registrada en la Comunidad de Madrid en los últimos años (1975-2003)

|                 | Nacimientos |         |         | Defunciones |         |         | Matrimonios |           |         |
|-----------------|-------------|---------|---------|-------------|---------|---------|-------------|-----------|---------|
|                 | Total       | Hombres | Mujeres | Total       | Hombres | Mujeres | Total       | Canónicos | Civiles |
| 1975            | 91.924      | 47.725  | 44.199  | 27.060      | 14.080  | 12.980  | 34.223      | 34.076    | 147     |
| 1976            | 93.893      | 48.247  | 45.646  | 28.069      | 14.542  | 13.527  | 31.569      | 31.470    | 99      |
| 1977            | 89.243      | 46.221  | 43.022  | 27.856      | 14.575  | 13.281  | 31.558      | 31.291    | 267     |
| 1978            | 85.123      | 44.382  | 40.741  | 28.079      | 14.638  | 13.441  | 30.171      | 29.336    | 835     |
| 1979            | 79.679      | 41.194  | 38.485  | 27.527      | 14.443  | 13.084  | 28.653      | 27.016    | 1.637   |
| 1980            | 73.485      | 37.989  | 35.496  | 27.706      | 14.503  | 13.203  | 26.697      | 24.451    | 2.246   |
| 1981            | 70.121      | 36.480  | 33.641  | 29.754      | 15.564  | 14.190  | 23.502      | 21.262    | 2.240   |
| 1982            | 66.642      | 34.479  | 32.163  | 28.051      | 14.744  | 13.307  | 24.668      | 21.301    | 3.367   |
| 1983            | 61.718      | 32.009  | 29.709  | 29.837      | 15.668  | 14.169  | 24.838      | 18.922    | 5.916   |
| 1984            | 60.554      | 31.284  | 29.270  | 29.851      | 15.675  | 14.176  | 24.095      | 19.475    | 4.620   |
| 1985            | 58.004      | 30.101  | 27.903  | 31.547      | 16.448  | 15.099  | 23.522      | 18.745    | 4.777   |
| 1986            | 55.496      | 28.456  | 27.040  | 30.735      | 16.092  | 14.643  | 24.844      | 18.573    | 6.271   |
| 1987            | 54.150      | 27.927  | 26.223  | 31.965      | 16.867  | 15.098  | 25.260      | 18.748    | 6.512   |
| 1988            | 52.433      | 26.982  | 25.451  | 33.336      | 17.559  | 15.777  | 25.536      | 18.925    | 6.611   |
| 1989            | 51.961      | 26.818  | 25.143  | 33.729      | 17.859  | 15.870  | 25.938      | 19.189    | 6.749   |
| 1990            | 50.919      | 26.360  | 24.559  | 35.509      | 18.805  | 16.704  | 26.305      | 19.029    | 7.276   |
| 1991            | 50.209      | 25.827  | 24.382  | 36.605      | 19.393  | 17.212  | 26.470      | 19.175    | 7.295   |
| 1992            | 51.214      | 26.369  | 24.845  | 35.673      | 19.060  | 16.613  | 26.170      | 19.022    | 7.148   |
| 1993            | 49.986      | 25.802  | 24.184  | 36.459      | 19.429  | 17.030  | 24.352      | 17.341    | 7.011   |
| 1994            | 48.132      | 25.044  | 23.088  | 36.420      | 19.342  | 17.078  | 23.874      | 16.782    | 7.092   |
| 1995            | 47.448      | 24.541  | 22.907  | 37.124      | 19.827  | 17.297  | 23.773      | 17.088    | 6.685   |
| 1996            | 47.928      | 24.523  | 23.405  | 37.833      | 19.837  | 17.996  | 22.707      | 16.071    | 6.636   |
| 1997            | 49.232      | 25.408  | 23.824  | 36.710      | 19.169  | 17.541  | 23.149      | 16.808    | 6.341   |
| 1998            | 49.424      | 25.533  | 23.891  | 38.646      | 20.036  | 18.610  | 25.109      | 18.139    | 6.970   |
| 1999            | 52.482      | 27.197  | 25.285  | 39.081      | 20.049  | 19.032  | 25.098      | 18.157    | 6.941   |
| 2000            | 57.041      | 29.525  | 27.516  | 38.873      | 20.067  | 18.806  | 26.112      | 18.875    | 7.237   |
| 2001            | 60.237      | 30.980  | 29.257  | 39.422      | 20.429  | 18.993  | 25.279      | 17.642    | 7.637   |
| 2002            | 63.287      | 32.668  | 30.619  | 39.680      | 20.276  | 19.403  | 24.843      | 16.765    | 8.078   |
| 2002 Abril      | 5.531       | 2.904   | 2.627   | 3.314       | 1.704   | 1.610   | 2.056       | 1.365     | 691     |
| 2002 Mayo       | 5.629       | 2.829   | 2.800   | 3.205       | 1.621   | 1.584   | 2.400       | 1.697     | 703     |
| 2002 Junio      | 5.209       | 2.624   | 2.585   | 3.257       | 1.626   | 1.631   | 4.080       | 3.070     | 1.010   |
| 2002 Julio      | 5.518       | 2.864   | 2.654   | 3.047       | 1.574   | 1.473   | 3.041       | 2.177     | 864     |
| 2002 Agosto     | 5.159       | 2.670   | 2.489   | 2.802       | 1.464   | 1.338   | 1.525       | 1.121     | 404     |
| 2002 Septiembre | 5.358       | 2.772   | 2.586   | 2.817       | 1.452   | 1.365   | 3.823       | 2.864     | 959     |
| 2002 Octubre    | 5.511       | 2.836   | 2.675   | 3.028       | 1.571   | 1.457   | 2.817       | 1.954     | 863     |
| 2002 Noviembre  | 5.208       | 2.734   | 2.474   | 3.170       | 1.663   | 1.507   | 1.490       | 806       | 684     |
| 2002 Diciembre  | 5.276       | 2.772   | 2.504   | 3.519       | 1.834   | 1.685   | 876         | 352       | 524     |
| 2003 Enero      | 5.172       | 2.706   | 2.466   | 3.840       | 2.012   | 1.828   | 618         | 125       | 493     |
| 2003 Febrero    | 4.862       | 2.498   | 2.364   | 3.399       | 1.745   | 1.654   | 877         | 294       | 583     |
| 2003 Marzo      | 3.855       | 2.002   | 1.853   | 3.341       | 1.687   | 1.654   | 958         | 495       | 463     |

Nacimientos, defunciones y matrimonios en los últimos años

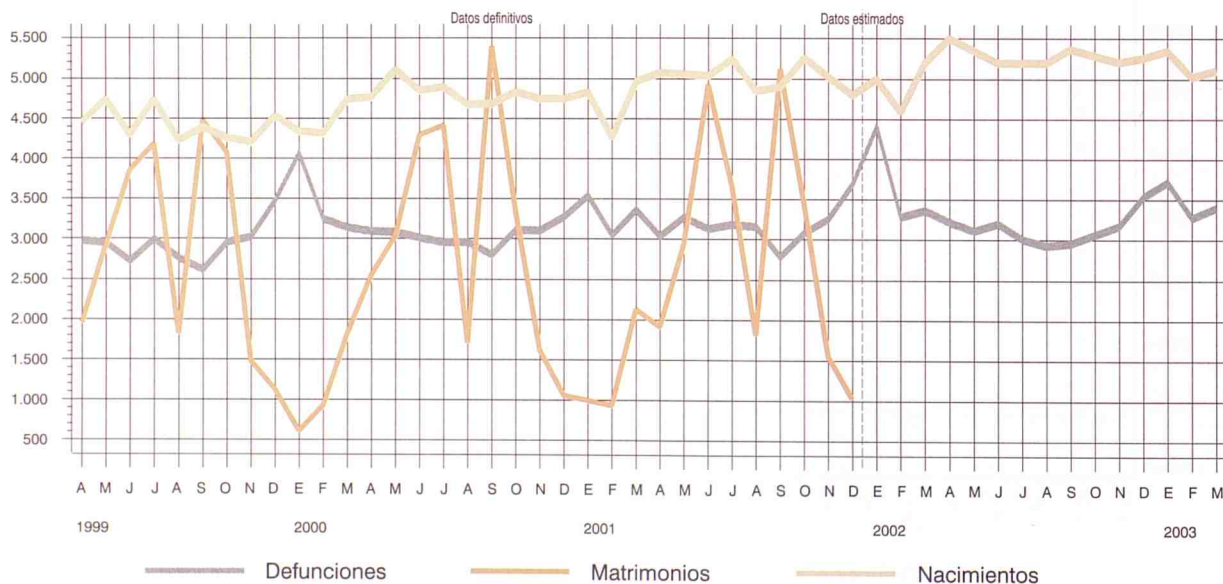


### 3. Resumen de la evolución demográfica de residentes en la Comunidad de Madrid en los últimos años (1975-2003) (1)

|                 | Nacimientos |         |         | Defunciones |         |         | Crecimiento Natural | Matrimonios   |                   |               |                   |
|-----------------|-------------|---------|---------|-------------|---------|---------|---------------------|---------------|-------------------|---------------|-------------------|
|                 | Total       | Hombres | Mujeres | Total       | Hombres | Mujeres |                     | Total esposos | Primer matrimonio | Total esposas | Primer matrimonio |
| 1975            | 90.941      | 47.223  | 43.718  | 27.020      | 14.045  | 12.975  | 63.921              |               |                   |               |                   |
| 1976            | 93.279      | 47.945  | 45.334  | 28.093      | 14.524  | 13.569  | 65.186              | 34.106        | 33.601            | 32.440        | 32.189            |
| 1977            | 88.650      | 45.920  | 42.730  | 27.970      | 14.636  | 13.334  | 60.680              | 33.920        | 33.381            | 32.469        | 32.209            |
| 1978            | 84.726      | 44.151  | 40.575  | 28.235      | 14.702  | 13.533  | 56.491              | 32.350        | 31.984            | 31.061        | 30.887            |
| 1979            | 79.492      | 41.122  | 38.370  | 27.760      | 14.579  | 13.181  | 51.732              | 30.365        | 30.220            | 29.460        | 29.380            |
| 1980            | 72.841      | 37.673  | 35.168  | 28.070      | 14.738  | 13.332  | 44.771              | 27.861        | 27.410            | 27.220        | 27.020            |
| 1981            | 68.860      | 35.825  | 33.035  | 30.144      | 15.799  | 14.345  | 38.716              | 24.425        | 24.039            | 23.969        | 23.771            |
| 1982            | 65.467      | 33.878  | 31.589  | 28.532      | 15.032  | 13.500  | 36.935              | 25.398        | 24.462            | 25.069        | 24.672            |
| 1983            | 60.729      | 31.417  | 29.312  | 30.337      | 15.974  | 14.363  | 30.392              | 25.531        | 23.933            | 25.234        | 24.563            |
| 1984            | 59.539      | 30.745  | 28.794  | 30.108      | 15.847  | 14.261  | 29.431              | 24.828        | 23.404            | 24.529        | 23.874            |
| 1985            | 56.890      | 29.513  | 27.377  | 31.598      | 16.518  | 15.080  | 25.292              | 24.052        | 22.650            | 23.863        | 23.183            |
| 1986            | 54.540      | 27.942  | 26.598  | 30.544      | 15.960  | 14.584  | 23.996              | 25.550        | 24.026            | 25.572        | 24.825            |
| 1987            | 53.354      | 27.554  | 25.800  | 31.482      | 16.608  | 14.874  | 21.872              | 26.204        | 24.602            | 26.130        | 25.372            |
| 1988            | 51.521      | 26.527  | 24.994  | 32.768      | 17.309  | 15.459  | 18.753              | 26.533        | 24.901            | 26.478        | 25.597            |
| 1989            | 50.911      | 26.305  | 24.606  | 33.176      | 17.607  | 15.569  | 17.735              | 27.516        | 25.789            | 27.334        | 26.383            |
| 1990            | 49.935      | 25.827  | 24.108  | 34.903      | 18.481  | 16.422  | 15.032              | 28.156        | 26.241            | 27.971        | 26.852            |
| 1991            | 49.293      | 25.374  | 23.919  | 35.849      | 19.048  | 16.801  | 13.444              | 28.598        | 26.544            | 28.413        | 27.234            |
| 1992            | 50.669      | 26.104  | 24.565  | 34.905      | 18.705  | 16.200  | 15.764              | 28.557        | 26.483            | 28.392        | 27.103            |
| 1993            | 49.499      | 25.528  | 23.971  | 35.666      | 19.121  | 16.545  | 13.833              | 26.707        | 24.712            | 26.536        | 25.335            |
| 1994            | 47.687      | 24.781  | 22.906  | 35.682      | 18.963  | 16.719  | 12.005              | 26.248        | 24.230            | 26.162        | 24.817            |
| 1995            | 47.006      | 24.321  | 22.685  | 36.477      | 19.524  | 16.953  | 10.529              | 26.454        | 24.499            | 26.235        | 24.965            |
| 1996            | 47.491      | 24.265  | 23.226  | 36.811      | 19.371  | 17.440  | 10.680              | 25.139        | 23.405            | 24.977        | 23.896            |
| 1997            | 48.726      | 25.120  | 23.606  | 35.691      | 18.695  | 16.996  | 13.035              | 25.928        | 24.198            | 25.664        | 24.417            |
| 1998            | 48.858      | 25.238  | 23.620  | 37.710      | 19.623  | 18.087  | 11.148              | 28.117        | 26.300            | 27.801        | 26.514            |
| 1999            | 51.976      | 26.922  | 25.054  | 38.076      | 19.601  | 18.475  | 13.900              | 28.367        | 26.540            | 28.088        | 26.672            |
| 2000            | 56.622      | 29.325  | 27.297  | 37.837      | 19.614  | 18.223  | 18.785              | 29.938        | 27.974            | 29.534        | 28.065            |
| 2001            | 59.724      | 30.702  | 29.022  | 38.529      | 20.089  | 18.440  | 21.195              | 29.142        | 27.194            | 28.701        | 27.229            |
| 2002            | 63.127      | .       | .       | 39.262      | .       | .       | 23.865              | 29.037        | 27.563            | 28.522        | 27.875            |
| 2002 Abril      | 5.500       | .       | .       | 3.219       | .       | .       | 2.281               | 2.379         | 2.241             | 2.338         | 2.274             |
| 2002 Mayo       | 5.603       | .       | .       | 3.109       | .       | .       | 2.494               | 2.800         | 2.655             | 2.747         | 2.690             |
| 2002 Junio      | 5.192       | .       | .       | 3.199       | .       | .       | 1.993               | 4.733         | 4.536             | 4.627         | 4.558             |
| 2002 Julio      | 5.516       | .       | .       | 3.015       | .       | .       | 2.501               | 3.607         | 3.459             | 3.567         | 3.493             |
| 2002 Agosto     | 5.192       | .       | .       | 2.931       | .       | .       | 2.261               | 2.142         | 2.053             | 2.090         | 2.069             |
| 2002 Septiembre | 5.363       | .       | .       | 2.960       | .       | .       | 2.403               | 4.512         | 4.334             | 4.420         | 4.390             |
| 2002 Octubre    | 5.507       | .       | .       | 3.071       | .       | .       | 2.436               | 3.227         | 3.105             | 3.156         | 3.132             |
| 2002 Noviembre  | 5.203       | .       | .       | 3.173       | .       | .       | 2.030               | 1.658         | 1.558             | 1.654         | 1.577             |
| 2002 Diciembre  | 5.262       | .       | .       | 3.534       | .       | .       | 1.728               | 1.005         | 902               | 976           | 925               |
| 2003 Enero      | 5.347       | .       | .       | 3.714       | .       | .       | 1.633               | 718           | 626               | 703           | 638               |
| 2003 Febrero    | 5.026       | .       | .       | 3.278       | .       | .       | 1.748               | 1.001         | 906               | 1.003         | 916               |
| 2003 Marzo      | 5.105       | .       | .       | 3.400       | .       | .       | 1.705               | 1.682         | 1.574             | 1.636         | 1.604             |

(1) Los datos de los años 2002 y 2003 son estimados.

#### Nacimientos, defunciones y matrimonios en los últimos meses

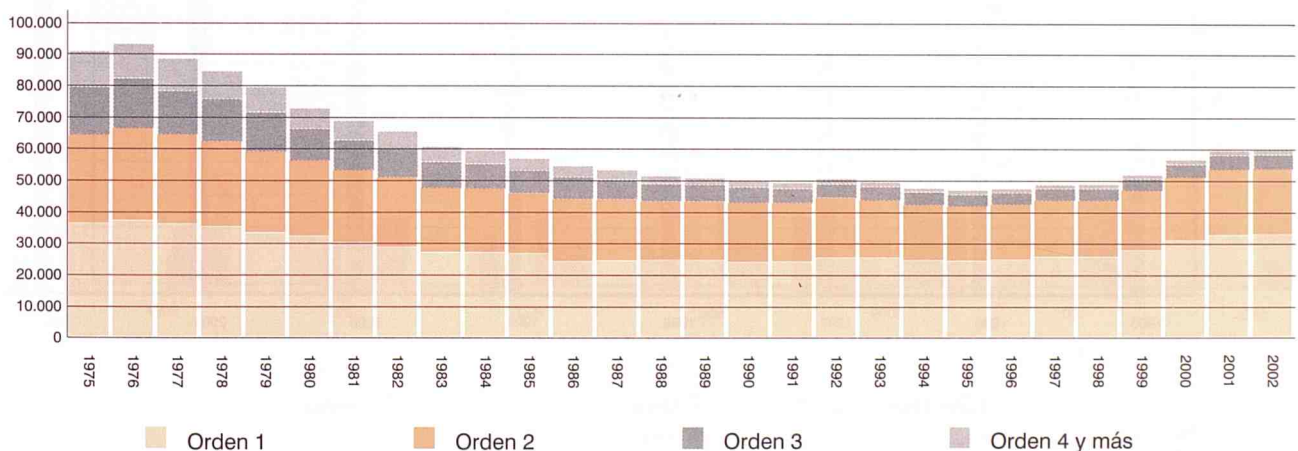




#### 4. Nacimientos de madres residentes registrados en la Comunidad de Madrid por sexo y grupos de edad

|                | Total  | Menos de 15 años | De 15 a 19 años | De 20 a 24 años | De 25 a 29 años | De 30 a 34 años | De 35 a 39 años | De 40 a 44 años | De 45 a 49 años | De 50 y más años | No consta |
|----------------|--------|------------------|-----------------|-----------------|-----------------|-----------------|-----------------|-----------------|-----------------|------------------|-----------|
| <b>TOTAL</b>   |        |                  |                 |                 |                 |                 |                 |                 |                 |                  |           |
| 2001 TOTAL     | 59.153 | 9                | 1.172           | 4.892           | 14.396          | 24.452          | 12.380          | 1.765           | 80              | 7                | 0         |
| 2002 TOTAL     | 62.168 | 28               | 1.325           | 5.301           | 14.868          | 25.488          | 13.060          | 1.994           | 89              | 10               | 5         |
| 2002 Abril     | 5.432  | 1                | 100             | 420             | 1.291           | 2.349           | 1.119           | 145             | 6               | 0                | 1         |
| Mayo           | 5.538  | 1                | 99              | 433             | 1.325           | 2.299           | 1.209           | 155             | 13              | 1                | 3         |
| Junio          | 5.119  | 3                | 120             | 428             | 1.168           | 2.121           | 1.111           | 160             | 8               | 0                | 0         |
| Julio          | 5.401  | 2                | 114             | 480             | 1.279           | 2.247           | 1.079           | 191             | 9               | 0                | 0         |
| Agosto         | 5.075  | 2                | 125             | 481             | 1.205           | 2.048           | 1.046           | 157             | 11              | 0                | 0         |
| Septiembre     | 5.267  | 0                | 123             | 452             | 1.312           | 2.079           | 1.115           | 182             | 3               | 1                | 0         |
| Octubre        | 5.420  | 3                | 101             | 511             | 1.294           | 2.176           | 1.150           | 183             | 2               | 0                | 0         |
| Noviembre      | 5.124  | 1                | 106             | 439             | 1.282           | 1.999           | 1.130           | 159             | 7               | 1                | 0         |
| Diciembre      | 5.177  | 3                | 134             | 438             | 1.192           | 2.088           | 1.114           | 200             | 8               | 0                | 0         |
| 2003 Enero     | 5.064  | 1                | 115             | 452             | 1.227           | 2.015           | 1.073           | 173             | 6               | 0                | 2         |
| Febrero        | 4.785  | 3                | 118             | 356             | 1.163           | 1.943           | 1.010           | 182             | 7               | 1                | 2         |
| Marzo          | 3.777  | 2                | 57              | 270             | 899             | 1.637           | 786             | 120             | 4               | 0                | 2         |
| <b>HOMBRES</b> |        |                  |                 |                 |                 |                 |                 |                 |                 |                  |           |
| 2001 TOTAL     | 30.404 | 5                | 600             | 2.535           | 7.461           | 12.525          | 6.327           | 910             | 39              | 2                | 0         |
| 2002 TOTAL     | 32.081 | 12               | 689             | 2.756           | 7.677           | 13.079          | 6.761           | 1.051           | 50              | 5                | 1         |
| 2002 Abril     | 2.848  | 0                | 59              | 214             | 672             | 1.222           | 599             | 80              | 2               | 0                | 0         |
| Mayo           | 2.790  | 0                | 51              | 213             | 663             | 1.124           | 643             | 85              | 9               | 1                | 1         |
| Junio          | 2.581  | 1                | 63              | 237             | 593             | 1.058           | 545             | 79              | 5               | 0                | 0         |
| Julio          | 2.799  | 2                | 61              | 247             | 669             | 1.151           | 573             | 91              | 5               | 0                | 0         |
| Agosto         | 2.618  | 0                | 67              | 255             | 618             | 1.041           | 543             | 90              | 4               | 0                | 0         |
| Septiembre     | 2.725  | 0                | 65              | 238             | 663             | 1.091           | 569             | 97              | 2               | 0                | 0         |
| Octubre        | 2.781  | 2                | 45              | 263             | 669             | 1.130           | 578             | 93              | 1               | 0                | 0         |
| Noviembre      | 2.693  | 1                | 51              | 231             | 679             | 1.021           | 619             | 86              | 4               | 1                | 0         |
| Diciembre      | 2.728  | 1                | 72              | 230             | 630             | 1.107           | 572             | 111             | 5               | 0                | 0         |
| 2003 Enero     | 2.650  | 1                | 55              | 239             | 630             | 1.081           | 546             | 93              | 3               | 0                | 2         |
| Febrero        | 2.460  | 2                | 53              | 186             | 593             | 1.006           | 520             | 95              | 3               | 0                | 2         |
| Marzo          | 1.966  | 1                | 22              | 146             | 480             | 821             | 435             | 59              | 2               | 0                | 0         |
| <b>MUJERES</b> |        |                  |                 |                 |                 |                 |                 |                 |                 |                  |           |
| 2001 TOTAL     | 28.749 | 4                | 572             | 2.357           | 6.935           | 11.927          | 6.053           | 855             | 41              | 5                | 0         |
| 2002 TOTAL     | 30.087 | 16               | 636             | 2.545           | 7.191           | 12.409          | 6.299           | 943             | 39              | 5                | 4         |
| 2002 Abril     | 2.584  | 1                | 41              | 206             | 619             | 1.127           | 520             | 65              | 4               | 0                | 1         |
| Mayo           | 2.748  | 1                | 48              | 220             | 662             | 1.175           | 566             | 70              | 4               | 0                | 2         |
| Junio          | 2.538  | 2                | 57              | 191             | 575             | 1.063           | 566             | 81              | 3               | 0                | 0         |
| Julio          | 2.602  | 0                | 53              | 233             | 610             | 1.096           | 506             | 100             | 4               | 0                | 0         |
| Agosto         | 2.457  | 2                | 58              | 226             | 587             | 1.007           | 503             | 67              | 7               | 0                | 0         |
| Septiembre     | 2.542  | 0                | 58              | 214             | 649             | 988             | 546             | 85              | 1               | 1                | 0         |
| Octubre        | 2.639  | 1                | 56              | 248             | 625             | 1.046           | 572             | 90              | 1               | 0                | 0         |
| Noviembre      | 2.431  | 0                | 55              | 208             | 603             | 978             | 511             | 73              | 3               | 0                | 0         |
| Diciembre      | 2.449  | 2                | 62              | 208             | 562             | 981             | 542             | 89              | 3               | 0                | 0         |
| 2003 Enero     | 2.414  | 0                | 60              | 213             | 597             | 934             | 527             | 80              | 3               | 0                | 0         |
| Febrero        | 2.325  | 1                | 65              | 170             | 570             | 937             | 490             | 87              | 4               | 1                | 0         |
| Marzo          | 1.811  | 1                | 35              | 124             | 419             | 816             | 351             | 61              | 2               | 0                | 2         |

#### Nacidos vivos por orden del nacimiento



## 5. Nacidos vivos de madres residentes en la Comunidad de Madrid, según nacionalidad de la madre (1995-2003) (1)

|                        | Total      | De madre española | De madre extranjera |                     |       |        |         |      |         |           |   |
|------------------------|------------|-------------------|---------------------|---------------------|-------|--------|---------|------|---------|-----------|---|
|                        |            |                   | Total               | Europa (sin España) |       | África | América | Asia | Oceanía | Apátridas |   |
|                        |            |                   |                     | Unión Europea       | Resto |        |         |      |         |           |   |
| <b>DATOS ABSOLUTOS</b> |            |                   |                     |                     |       |        |         |      |         |           |   |
| 1995                   | 47.006     | 44.211            | 2.795               | 501                 | 243   | 600    | 1.065   | 376  | 10      | 0         |   |
| 1996                   | 47.491     | 44.481            | 3.010               | 493                 | 244   | 693    | 1.181   | 395  | 2       | 2         |   |
| 1997                   | 48.726     | 45.248            | 3.478               | 522                 | 336   | 886    | 1.314   | 417  | 2       | 1         |   |
| 1998                   | 48.858     | 45.021            | 3.837               | 536                 | 367   | 968    | 1.550   | 410  | 3       | 3         |   |
| 1999                   | 51.976     | 47.343            | 4.633               | 566                 | 470   | 1.123  | 2.034   | 434  | 6       | 0         |   |
| 2000                   | 56.622     | 50.084            | 6.538               | 669                 | 687   | 1.411  | 3.219   | 549  | 3       | 0         |   |
| 2001                   | 59.724     | 50.823            | 8.901               | 632                 | 913   | 1.664  | 5.041   | 646  | 5       | 0         |   |
| 2002                   | 62.306     | 51.436            | 10.870              | 704                 | 1.341 | 1.738  | 6.342   | 740  | 5       | 0         |   |
| 2002                   | Abril      | 5.437             | 4550                | 887                 | 68    | 106    | 136     | 518  | 58      | 1         | 0 |
|                        | Mayo       | 5.543             | 4672                | 871                 | 73    | 100    | 153     | 490  | 55      | 0         | 0 |
|                        | Junio      | 5.127             | 4222                | 905                 | 75    | 103    | 138     | 530  | 59      | 0         | 0 |
|                        | Julio      | 5.413             | 4450                | 963                 | 58    | 130    | 151     | 552  | 71      | 1         | 0 |
|                        | Agosto     | 5.085             | 4055                | 1.030               | 54    | 115    | 191     | 608  | 62      | 0         | 0 |
|                        | Septiembre | 5.270             | 4266                | 1.004               | 56    | 145    | 163     | 561  | 79      | 0         | 0 |
|                        | Octubre    | 5.432             | 4371                | 1.061               | 69    | 138    | 146     | 644  | 63      | 1         | 0 |
|                        | Noviembre  | 5.141             | 4212                | 929                 | 55    | 112    | 148     | 554  | 59      | 1         | 0 |
|                        | Diciembre  | 5.232             | 4322                | 910                 | 52    | 125    | 134     | 538  | 61      | 0         | 0 |
| 2003                   | Enero      | 5.064             | 4074                | 990                 | 56    | 134    | 150     | 574  | 76      | 0         | 0 |
|                        | Febrero    | 4.785             | 3969                | 816                 | 40    | 125    | 124     | 465  | 62      | 0         | 0 |
|                        | Marzo      | 3.777             | 3236                | 541                 | 48    | 69     | 85      | 313  | 25      | 1         | 0 |

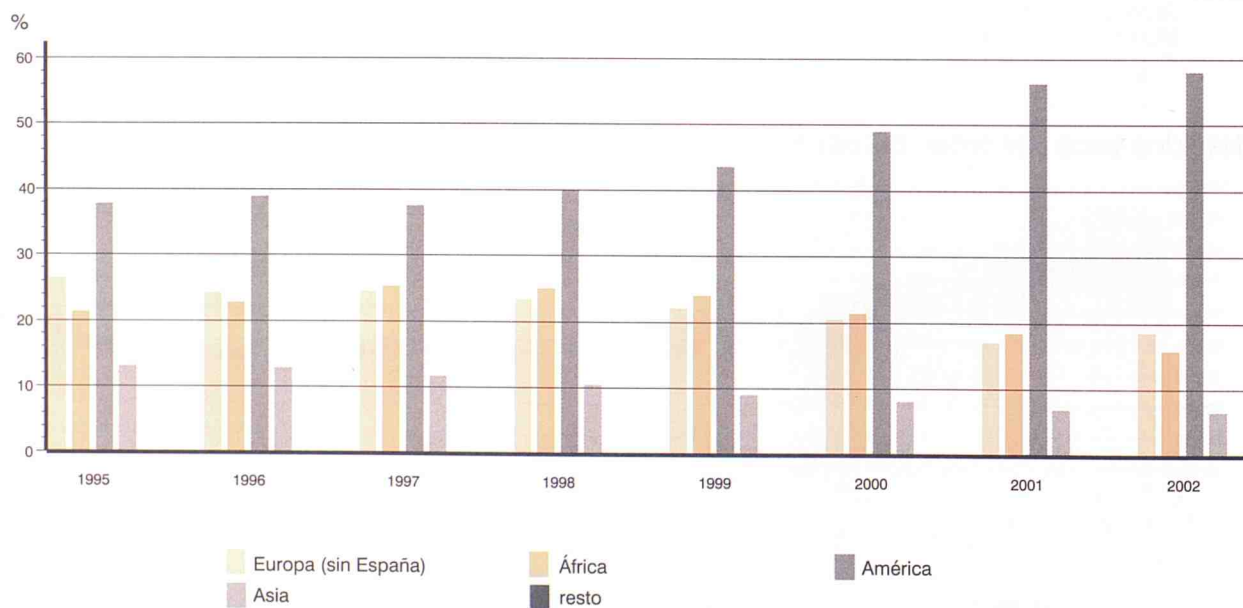
### PORCENTAJES HORIZONTALES (2)

|      |            |       |       |       |       |       |       |       |      |      |      |
|------|------------|-------|-------|-------|-------|-------|-------|-------|------|------|------|
| 1995 | 47.006     | 94,05 | 5,95  | 17,92 | 8,69  | 21,47 | 38,10 | 13,45 | 0,36 | 0,00 |      |
| 1996 | 47.491     | 93,66 | 6,34  | 16,38 | 8,11  | 23,02 | 39,24 | 13,12 | 0,07 | 0,07 |      |
| 1997 | 48.726     | 92,86 | 7,14  | 15,01 | 9,66  | 25,47 | 37,78 | 11,99 | 0,06 | 0,03 |      |
| 1998 | 48.858     | 92,15 | 7,85  | 13,97 | 9,56  | 25,23 | 40,40 | 10,69 | 0,08 | 0,08 |      |
| 1999 | 51.976     | 91,09 | 8,91  | 12,22 | 10,14 | 24,24 | 43,90 | 9,37  | 0,13 | 0,00 |      |
| 2000 | 56.622     | 88,45 | 11,55 | 10,23 | 10,51 | 21,58 | 49,24 | 8,40  | 0,05 | 0,00 |      |
| 2001 | 59.724     | 85,10 | 14,90 | 7,10  | 10,26 | 18,69 | 56,63 | 7,26  | 0,06 | 0,00 |      |
| 2002 | 62.306     | 82,55 | 17,45 | 6,48  | 12,34 | 15,99 | 58,34 | 6,81  | 0,05 | 0,00 |      |
| 2002 | Abril      | 5.437 | 83,69 | 16,31 | 7,67  | 11,95 | 15,33 | 58,40 | 6,54 | 0,11 | 0,00 |
|      | Mayo       | 5.543 | 84,29 | 15,71 | 8,38  | 11,48 | 17,57 | 56,26 | 6,31 | 0,00 | 0,00 |
|      | Junio      | 5.127 | 82,35 | 17,65 | 8,29  | 11,38 | 15,25 | 58,56 | 6,52 | 0,00 | 0,00 |
|      | Julio      | 5.413 | 82,21 | 17,79 | 6,02  | 13,50 | 15,68 | 57,32 | 7,37 | 0,10 | 0,00 |
|      | Agosto     | 5.085 | 79,74 | 20,26 | 5,24  | 11,17 | 18,54 | 59,03 | 6,02 | 0,00 | 0,00 |
|      | Septiembre | 5.270 | 80,95 | 19,05 | 5,58  | 14,44 | 16,24 | 55,88 | 7,87 | 0,00 | 0,00 |
|      | Octubre    | 5.432 | 80,47 | 19,53 | 6,50  | 13,01 | 13,76 | 60,70 | 5,94 | 0,09 | 0,00 |
|      | Noviembre  | 5.141 | 81,93 | 18,07 | 5,92  | 12,06 | 15,93 | 59,63 | 6,35 | 0,11 | 0,00 |
|      | Diciembre  | 5.232 | 82,61 | 17,39 | 5,71  | 13,74 | 14,73 | 59,12 | 6,70 | 0,00 | 0,00 |
| 2003 | Enero      | 5.064 | 80,45 | 19,55 | 5,66  | 13,54 | 15,15 | 57,98 | 7,68 | 0,00 | 0,00 |
|      | Febrero    | 4.785 | 82,95 | 17,05 | 4,90  | 15,32 | 15,20 | 56,99 | 7,60 | 0,00 | 0,00 |
|      | Marzo      | 3.777 | 85,68 | 14,32 | 8,87  | 12,75 | 15,71 | 57,86 | 4,62 | 0,18 | 0,00 |

(1) Los datos de los años 2002 y 2003 son provisionales.

(2) En las columnas de continente y subcontinente se han calculado respecto al total de madre extranjera.

### Nacidos vivos por nacionalidad de la madre





## 6. Nacidos vivos de madres residentes en la Comunidad de Madrid, según estado civil de la madre y orden del matrimonio (1995-2003) (1)

|                        | Total      | Dentro del matrimonio |                         |                                  | No consta | Fuera del matrimonio |                 |                    | No consta |    |
|------------------------|------------|-----------------------|-------------------------|----------------------------------|-----------|----------------------|-----------------|--------------------|-----------|----|
|                        |            | Total                 | En el primer matrimonio | En el 2.º o posterior matrimonio |           | Total                | De madre casada | De madre no casada |           |    |
| <b>DATOS ABSOLUTOS</b> |            |                       |                         |                                  |           |                      |                 |                    |           |    |
| 1995                   | 47.006     | 41.163                | 40.443                  | 720                              | 0         | 5.843                | 34              | 5.809              | 0         |    |
| 1996                   | 47.491     | 41.457                | 40.721                  | 736                              | 0         | 6.034                | 18              | 6.016              | 0         |    |
| 1997                   | 48.726     | 41.588                | 41.092                  | 496                              | 0         | 7.138                | 13              | 7.125              | 0         |    |
| 1998                   | 48.858     | 41.078                | 40.539                  | 539                              | 0         | 7.780                | 4               | 7.776              | 0         |    |
| 1999                   | 51.976     | 41.930                | 41.317                  | 613                              | 0         | 10.046               | 9               | 10.037             | 0         |    |
| 2000                   | 56.622     | 45.425                | 44.812                  | 613                              | 0         | 11.197               | 1               | 11.196             | 0         |    |
| 2001                   | 59.724     | 46.650                | 45.931                  | 719                              | 0         | 13.074               | 7               | 13.067             | 0         |    |
| 2002                   | 62.306     | 46.774                | 46.188                  | 586                              | 0         | 15.516               | 478             | 15.038             | 16        |    |
| 2002                   | Abril      | 5.437                 | 4.217                   | 4.171                            | 46        | 0                    | 1.216           | 27                 | 1.189     | 4  |
|                        | Mayo       | 5.543                 | 4.332                   | 4.287                            | 45        | 0                    | 1.208           | 22                 | 1.186     | 3  |
|                        | Junio      | 5.127                 | 3.881                   | 3.837                            | 44        | 0                    | 1.244           | 15                 | 1.229     | 2  |
|                        | Julio      | 5.413                 | 3.990                   | 3.919                            | 71        | 0                    | 1.422           | 57                 | 1.365     | 1  |
|                        | Agosto     | 5.085                 | 3.713                   | 3.667                            | 46        | 0                    | 1.372           | 52                 | 1.320     | 0  |
|                        | Septiembre | 5.270                 | 3.900                   | 3.866                            | 34        | 0                    | 1.370           | 46                 | 1.324     | 0  |
|                        | Octubre    | 5.432                 | 3.982                   | 3.934                            | 48        | 0                    | 1.450           | 42                 | 1.408     | 0  |
|                        | Noviembre  | 5.141                 | 3.848                   | 3.798                            | 50        | 0                    | 1.293           | 13                 | 1.280     | 0  |
|                        | Diciembre  | 5.232                 | 3.875                   | 3.814                            | 61        | 0                    | 1.356           | 30                 | 1.326     | 1  |
| 2003                   | Enero      | 5.064                 | 3.763                   | 3.716                            | 47        | 0                    | 1.297           | 28                 | 1.269     | 4  |
|                        | Febrero    | 4.785                 | 3.601                   | 3.533                            | 68        | 0                    | 1.171           | 34                 | 1.137     | 13 |
|                        | Marzo      | 3.777                 | 2.977                   | 2.939                            | 38        | 0                    | 784             | 40                 | 744       | 16 |

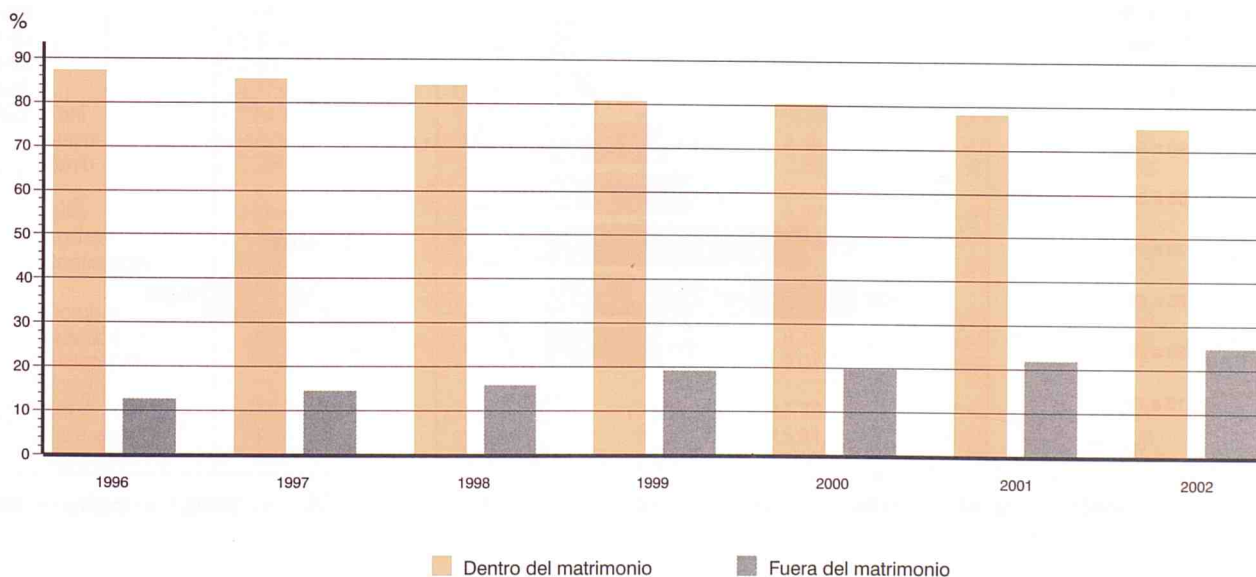
### PORCENTAJES HORIZONTALES (2)

|      |            |       |       |       |      |       |       |       |       |      |
|------|------------|-------|-------|-------|------|-------|-------|-------|-------|------|
| 1995 | 47.006     | 87,57 | 98,25 | 1,75  | 0,00 | 12,43 | 0,58  | 99,42 | 0,00  |      |
| 1996 | 47.491     | 87,29 | 98,22 | 1,78  | 0,00 | 12,71 | 0,30  | 99,70 | 0,00  |      |
| 1997 | 48.726     | 85,35 | 98,81 | 1,19  | 0,00 | 14,65 | 0,18  | 99,82 | 0,00  |      |
| 1998 | 48.858     | 84,08 | 98,69 | 1,31  | 0,00 | 15,92 | 0,05  | 99,95 | 0,00  |      |
| 1999 | 51.976     | 80,67 | 98,54 | 1,46  | 0,00 | 19,33 | 0,09  | 99,91 | 0,00  |      |
| 2000 | 56.622     | 80,23 | 98,65 | 1,35  | 0,00 | 19,77 | 0,01  | 99,99 | 0,00  |      |
| 2001 | 59.724     | 78,11 | 98,46 | 1,54  | 0,00 | 21,89 | 0,05  | 99,95 | 0,00  |      |
| 2002 | 62.306     | 75,07 | 98,75 | 1,25  | 0,00 | 24,90 | 3,08  | 96,92 | 0,03  |      |
| 2002 | Abril      | 5.437 | 77,56 | 98,91 | 1,09 | 0,00  | 22,37 | 2,22  | 97,78 | 0,07 |
|      | Mayo       | 5.543 | 78,15 | 98,96 | 1,04 | 0,00  | 21,79 | 1,82  | 98,18 | 0,05 |
|      | Junio      | 5.127 | 75,70 | 98,87 | 1,13 | 0,00  | 24,26 | 1,21  | 98,79 | 0,04 |
|      | Julio      | 5.413 | 73,71 | 98,22 | 1,78 | 0,00  | 26,27 | 4,01  | 95,99 | 0,02 |
|      | Agosto     | 5.085 | 73,02 | 98,76 | 1,24 | 0,00  | 26,98 | 3,79  | 96,21 | 0,00 |
|      | Septiembre | 5.270 | 74,00 | 99,13 | 0,87 | 0,00  | 26,00 | 3,36  | 96,64 | 0,00 |
|      | Octubre    | 5.432 | 73,31 | 98,79 | 1,21 | 0,00  | 26,69 | 2,90  | 97,10 | 0,00 |
|      | Noviembre  | 5.141 | 74,85 | 98,70 | 1,30 | 0,00  | 25,15 | 1,01  | 98,99 | 0,00 |
|      | Diciembre  | 5.232 | 74,06 | 98,43 | 1,57 | 0,00  | 25,92 | 2,21  | 97,79 | 0,02 |
| 2003 | Enero      | 5.064 | 74,31 | 98,75 | 1,25 | 0,00  | 25,61 | 2,16  | 97,84 | 0,08 |
|      | Febrero    | 4.785 | 75,26 | 98,11 | 1,89 | 0,00  | 24,47 | 2,90  | 97,10 | 0,27 |
|      | Marzo      | 3.777 | 78,82 | 98,72 | 1,28 | 0,00  | 20,76 | 5,10  | 94,90 | 0,42 |

(1) Los datos del año 2.002 son provisionales.

(2) En las columnas parciales se han calculado respecto a sus respectivos totales.

### Nacidos vivos por estado civil de la madre

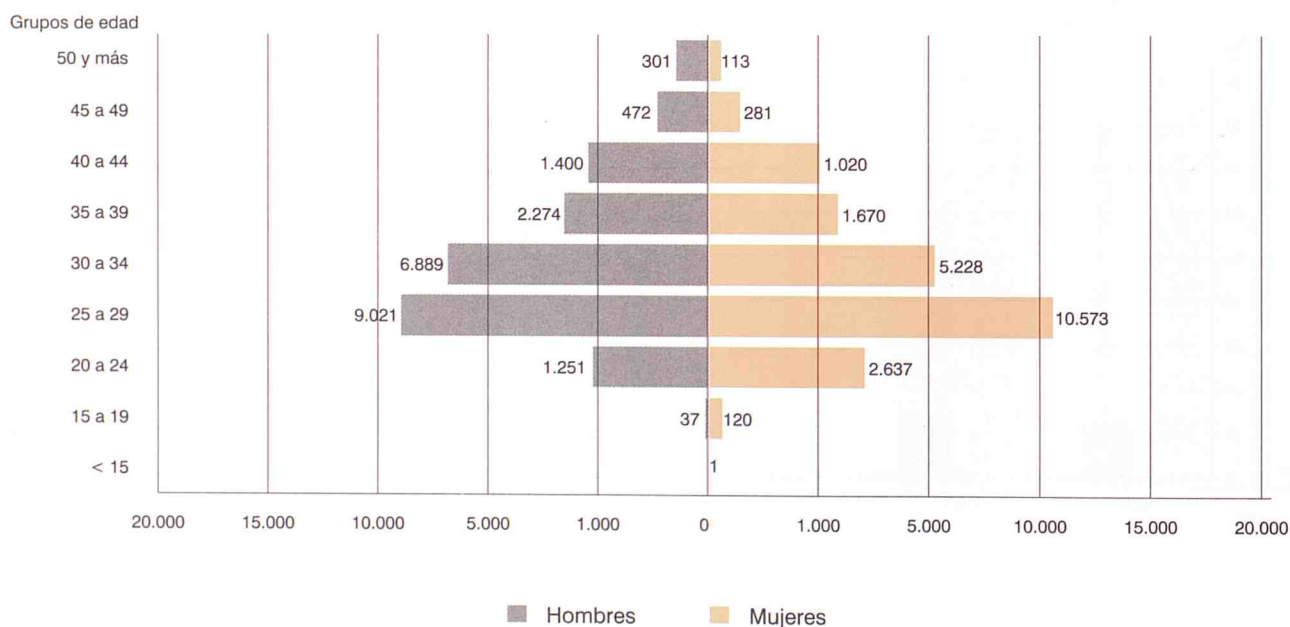


## 7. Matrimonios que fijan su residencia registrados en la Comunidad de Madrid por la edad de los cónyuges al contraer matrimonio (1)

|                | Total  | Menos de 15 años | De 15 a 19 años | De 20 a 24 años | De 25 a 29 años | De 30 a 34 años | De 35 a 39 años | De 40 a 44 años | De 45 a 49 años | De 50 y más años | No consta |
|----------------|--------|------------------|-----------------|-----------------|-----------------|-----------------|-----------------|-----------------|-----------------|------------------|-----------|
| <b>HOMBRES</b> |        |                  |                 |                 |                 |                 |                 |                 |                 |                  |           |
| 2001 TOTAL     | 24.126 | 0                | 57              | 1.521           | 10.577          | 7.301           | 2.482           | 1.369           | 504             | 315              | 0         |
| 2002 TOTAL     | 21.675 | 0                | 37              | 1.251           | 9.021           | 6.889           | 2.274           | 1.400           | 472             | 301              | 30        |
| 2002 Abril     | 1.809  | 0                | 3               | 93              | 735             | 599             | 197             | 115             | 35              | 31               | 1         |
| Mayo           | 2.128  | 0                | 3               | 120             | 932             | 668             | 199             | 122             | 47              | 31               | 6         |
| Junio          | 3.591  | 0                | 2               | 205             | 1.705           | 1.087           | 342             | 169             | 57              | 21               | 3         |
| Julio          | 2.636  | 0                | 3               | 165             | 1.203           | 756             | 263             | 156             | 53              | 36               | 1         |
| Agosto         | 1.286  | 0                | 1               | 87              | 545             | 420             | 128             | 71              | 22              | 11               | 1         |
| Septiembre     | 3.349  | 0                | 2               | 169             | 1.514           | 1.084           | 315             | 174             | 59              | 27               | 5         |
| Octubre        | 2.460  | 0                | 9               | 117             | 989             | 858             | 265             | 150             | 39              | 29               | 4         |
| Noviembre      | 1.287  | 0                | 2               | 72              | 431             | 434             | 164             | 111             | 40              | 27               | 6         |
| Diciembre      | 740    | 0                | 3               | 40              | 208             | 239             | 105             | 84              | 34              | 24               | 3         |
| 2003 Enero     | 514    | 0                | 4               | 39              | 133             | 126             | 87              | 69              | 23              | 31               | 2         |
| Febrero        | 769    | 0                | 4               | 58              | 217             | 243             | 114             | 71              | 36              | 26               | 0         |
| Marzo          | 817    | 0                | 1               | 50              | 284             | 258             | 113             | 71              | 20              | 20               | 0         |
| <b>MUJERES</b> |        |                  |                 |                 |                 |                 |                 |                 |                 |                  |           |
| 2001 TOTAL     | 24.126 | 1                | 182             | 3.215           | 12.120          | 5.427           | 1.742           | 1.015           | 306             | 118              | 0         |
| 2002 TOTAL     | 21.675 | 1                | 120             | 2.637           | 10.573          | 5.228           | 1.670           | 1.020           | 281             | 113              | 32        |
| 2002 Abril     | 1.809  | 1                | 13              | 224             | 847             | 436             | 163             | 85              | 24              | 15               | 1         |
| Mayo           | 2.128  | 0                | 14              | 224             | 1.104           | 491             | 155             | 93              | 27              | 15               | 5         |
| Junio          | 3.591  | 0                | 8               | 475             | 1.944           | 799             | 211             | 115             | 25              | 11               | 3         |
| Julio          | 2.636  | 0                | 11              | 382             | 1.332           | 578             | 184             | 109             | 28              | 9                | 3         |
| Agosto         | 1.286  | 0                | 4               | 177             | 666             | 288             | 86              | 51              | 8               | 3                | 3         |
| Septiembre     | 3.349  | 0                | 14              | 357             | 1.799           | 807             | 202             | 121             | 33              | 10               | 6         |
| Octubre        | 2.460  | 0                | 14              | 262             | 1.197           | 644             | 199             | 105             | 23              | 9                | 7         |
| Noviembre      | 1.287  | 0                | 8               | 138             | 504             | 380             | 136             | 82              | 28              | 9                | 2         |
| Diciembre      | 740    | 0                | 6               | 88              | 255             | 201             | 89              | 71              | 18              | 10               | 2         |
| 2003 Enero     | 514    | 0                | 9               | 72              | 146             | 124             | 72              | 57              | 22              | 12               | 0         |
| Febrero        | 769    | 0                | 15              | 85              | 266             | 210             | 95              | 60              | 24              | 14               | 0         |
| Marzo          | 817    | 0                | 7               | 94              | 339             | 204             | 88              | 62              | 18              | 4                | 1         |

(1) Los datos de los años 2002 y 2003 son provisionales

### Matrimonios por la edad de los cónyuges al contraer matrimonio. Año 2002





## 8. Matrimonios que fijan su residencia registrados en la Comunidad de Madrid por la nacionalidad combinada de los contrayentes (1)

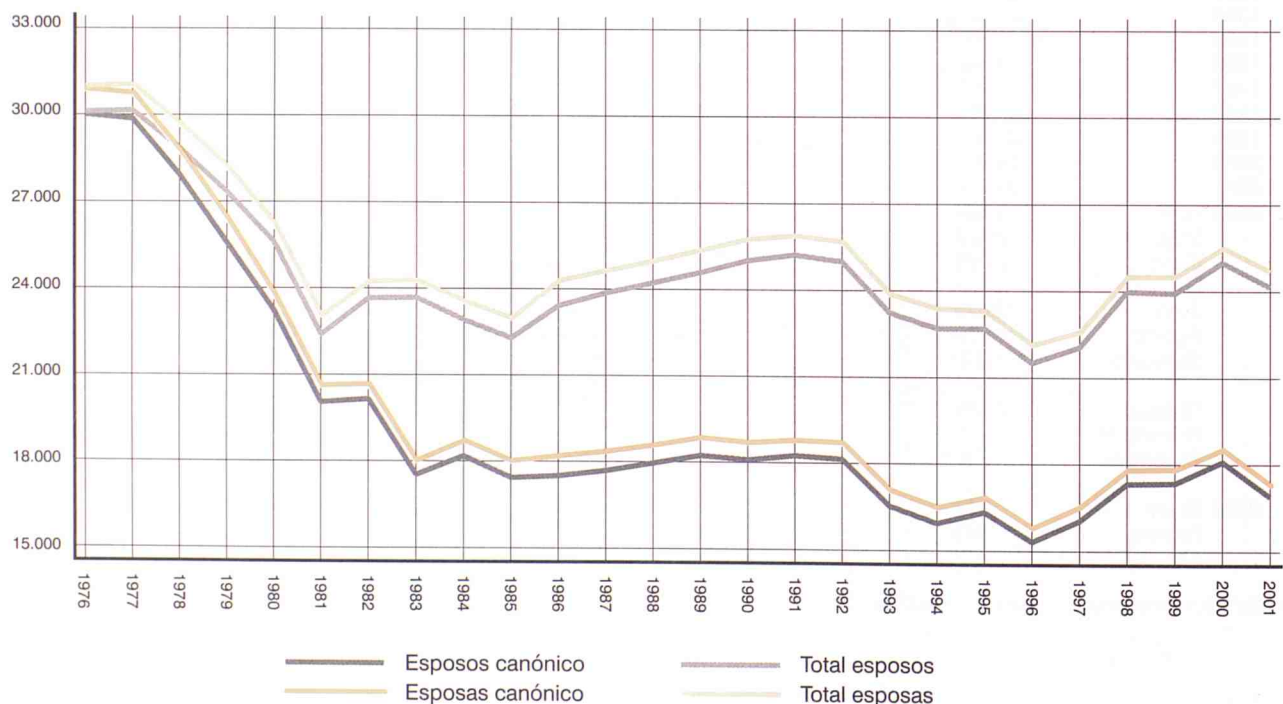
|                                 | Total matrimonios | Españoles/<br>Españolas | Extranjeros/<br>Españolas | Españoles/<br>Extranjeras | Extranjeros/Extranjeras |                       | No consta |      |
|---------------------------------|-------------------|-------------------------|---------------------------|---------------------------|-------------------------|-----------------------|-----------|------|
|                                 |                   |                         |                           |                           | misma nacionalidad      | distinta nacionalidad |           |      |
| <b>DATOS ABSOLUTOS</b>          |                   |                         |                           |                           |                         |                       |           |      |
| 1986                            | 23.373            | 22.332                  | 471                       | 402                       | 125                     | 43                    | 0         |      |
| 1987                            | 23.752            | 22.675                  | 511                       | 401                       | 115                     | 50                    | 0         |      |
| 1988                            | 24.096            | 22.868                  | 541                       | 479                       | 147                     | 61                    | 0         |      |
| 1989                            | 24.588            | 23.131                  | 651                       | 575                       | 168                     | 63                    | 0         |      |
| 1990                            | 24.871            | 23.345                  | 665                       | 656                       | 156                     | 49                    | 0         |      |
| 1991                            | 25.110            | 23.607                  | 663                       | 606                       | 177                     | 57                    | 0         |      |
| 1992                            | 24.954            | 23.313                  | 633                       | 647                       | 281                     | 80                    | 0         |      |
| 1993                            | 23.145            | 21.313                  | 718                       | 729                       | 291                     | 94                    | 0         |      |
| 1994                            | 22.630            | 20.715                  | 737                       | 801                       | 283                     | 94                    | 0         |      |
| 1995                            | 22.608            | 20.849                  | 691                       | 730                       | 265                     | 73                    | 0         |      |
| 1996                            | 21.540            | 19.859                  | 592                       | 642                       | 298                     | 149                   | 0         |      |
| 1997                            | 21.979            | 20.522                  | 567                       | 647                       | 183                     | 60                    | 0         |      |
| 1998                            | 23.952            | 22.306                  | 615                       | 729                       | 235                     | 67                    | 0         |      |
| 1999                            | 23.911            | 22.189                  | 667                       | 779                       | 190                     | 86                    | 0         |      |
| 2000                            | 24.974            | 23.006                  | 741                       | 827                       | 300                     | 100                   | 0         |      |
| 2001                            | 24.126            | 21.684                  | 821                       | 1.014                     | 492                     | 115                   | 0         |      |
| 2002                            | Abril             | 1.814                   | 1.599                     | 72                        | 96                      | 40                    | 7         | 0    |
|                                 | Mayo              | 2.129                   | 1.912                     | 61                        | 95                      | 54                    | 7         | 0    |
|                                 | Junio             | 3.598                   | 3.362                     | 68                        | 102                     | 52                    | 14        | 0    |
|                                 | Julio             | 2.645                   | 2.400                     | 71                        | 113                     | 48                    | 12        | 1    |
|                                 | Agosto            | 1.290                   | 1.134                     | 54                        | 63                      | 28                    | 11        | 0    |
|                                 | Septiembre        | 3.360                   | 3.086                     | 90                        | 110                     | 53                    | 21        | 0    |
|                                 | Octubre           | 2.475                   | 2.182                     | 90                        | 133                     | 63                    | 7         | 0    |
|                                 | Noviembre         | 1.293                   | 1.036                     | 65                        | 105                     | 70                    | 17        | 0    |
|                                 | Diciembre         | 750                     | 547                       | 51                        | 68                      | 75                    | 9         | 0    |
| 2003                            | Enero             | 514                     | 280                       | 62                        | 91                      | 64                    | 17        | 0    |
|                                 | Febrero           | 769                     | 500                       | 70                        | 107                     | 66                    | 26        | 0    |
|                                 | Marzo             | 817                     | 648                       | 53                        | 65                      | 38                    | 13        | 0    |
| <b>PORCENTAJES HORIZONTALES</b> |                   |                         |                           |                           |                         |                       |           |      |
| 1986                            | 23.373            | 95,55                   | 2,02                      | 1,72                      | 0,53                    | 0,18                  | 0,00      |      |
| 1987                            | 23.752            | 95,47                   | 2,15                      | 1,69                      | 0,48                    | 0,21                  | 0,00      |      |
| 1988                            | 24.096            | 94,90                   | 2,25                      | 1,99                      | 0,61                    | 0,25                  | 0,00      |      |
| 1989                            | 24.588            | 94,07                   | 2,65                      | 2,34                      | 0,68                    | 0,26                  | 0,00      |      |
| 1990                            | 24.871            | 93,86                   | 2,67                      | 2,64                      | 0,63                    | 0,20                  | 0,00      |      |
| 1991                            | 25.110            | 94,01                   | 2,64                      | 2,41                      | 0,70                    | 0,23                  | 0,00      |      |
| 1992                            | 24.954            | 93,42                   | 2,54                      | 2,59                      | 1,13                    | 0,32                  | 0,00      |      |
| 1993                            | 23.145            | 92,08                   | 3,10                      | 3,15                      | 1,26                    | 0,41                  | 0,00      |      |
| 1994                            | 22.630            | 91,54                   | 3,26                      | 3,54                      | 1,25                    | 0,42                  | 0,00      |      |
| 1995                            | 22.608            | 92,22                   | 3,06                      | 3,23                      | 1,17                    | 0,32                  | 0,00      |      |
| 1996                            | 21.540            | 92,20                   | 2,75                      | 2,98                      | 1,38                    | 0,69                  | 0,00      |      |
| 1997                            | 21.979            | 93,37                   | 2,58                      | 2,94                      | 0,83                    | 0,27                  | 0,00      |      |
| 1998                            | 23.952            | 93,13                   | 2,57                      | 3,04                      | 0,98                    | 0,28                  | 0,00      |      |
| 1999                            | 23.911            | 92,80                   | 2,79                      | 3,26                      | 0,79                    | 0,36                  | 0,00      |      |
| 2000                            | 24.974            | 92,12                   | 2,97                      | 3,31                      | 1,20                    | 0,40                  | 0,00      |      |
| 2001                            | 24.126            | 89,88                   | 3,40                      | 4,20                      | 2,04                    | 0,48                  | 0,00      |      |
| 2002                            | Abril             | 1.814                   | 88,15                     | 3,97                      | 5,29                    | 2,21                  | 0,39      | 0,00 |
|                                 | Mayo              | 2.129                   | 89,81                     | 2,87                      | 4,46                    | 2,54                  | 0,33      | 0,00 |
|                                 | Junio             | 3.598                   | 93,44                     | 1,89                      | 2,83                    | 1,45                  | 0,39      | 0,00 |
|                                 | Julio             | 2.645                   | 90,74                     | 2,68                      | 4,27                    | 1,81                  | 0,45      | 0,04 |
|                                 | Agosto            | 1.290                   | 87,91                     | 4,19                      | 4,88                    | 2,17                  | 0,85      | 0,00 |
|                                 | Septiembre        | 3.360                   | 91,85                     | 2,68                      | 3,27                    | 1,58                  | 0,63      | 0,00 |
|                                 | Octubre           | 2.475                   | 88,16                     | 3,64                      | 5,37                    | 2,55                  | 0,28      | 0,00 |
|                                 | Noviembre         | 1.293                   | 80,12                     | 5,03                      | 8,12                    | 5,41                  | 1,31      | 0,00 |
|                                 | Diciembre         | 750                     | 72,93                     | 6,80                      | 9,07                    | 10,00                 | 1,20      | 0,00 |
| 2003                            | Enero             | 514                     | 54,47                     | 12,06                     | 17,70                   | 12,45                 | 3,31      | 0,00 |
|                                 | Febrero           | 769                     | 65,02                     | 9,10                      | 13,91                   | 8,58                  | 3,38      | 0,00 |
|                                 | Marzo             | 817                     | 79,31                     | 6,49                      | 7,96                    | 4,65                  | 1,59      | 0,00 |

(1) Los datos de los años 2002 y 2003 son provisionales.

## 9. Esposos y esposas residentes de matrimonios registrados en la Comunidad de Madrid por la edad al contraer matrimonio

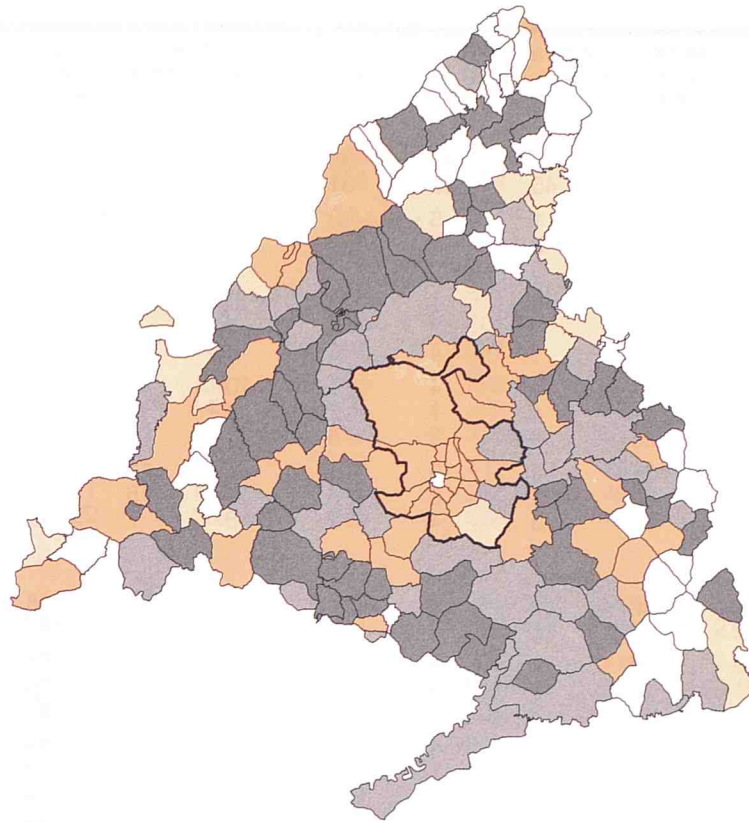
|                | Total  | Menos de 15 años | De 15 a 19 años | De 20 a 24 años | De 25 a 29 años | De 30 a 34 años | De 35 a 39 años | De 40 a 44 años | De 45 a 49 años | De 50 y más años | No consta |
|----------------|--------|------------------|-----------------|-----------------|-----------------|-----------------|-----------------|-----------------|-----------------|------------------|-----------|
| <b>ESPOSOS</b> |        |                  |                 |                 |                 |                 |                 |                 |                 |                  |           |
| 2001 TOTAL     | 24.156 | 0                | 53              | 1.545           | 10.652          | 7.321           | 2.443           | 1.345           | 495             | 302              | 0         |
| 2002 TOTAL     | 23.764 | 0                | 44              | 1.411           | 9.926           | 7.518           | 2.465           | 1.504           | 516             | 348              | 32        |
| 2002 Abril     | 1.959  | 0                | 3               | 110             | 792             | 642             | 211             | 127             | 36              | 37               | 1         |
| Mayo           | 2.306  | 0                | 5               | 137             | 1.003           | 720             | 218             | 131             | 53              | 33               | 6         |
| Junio          | 3.936  | 0                | 2               | 232             | 1.867           | 1.189           | 368             | 184             | 66              | 25               | 3         |
| Julio          | 2.926  | 0                | 4               | 186             | 1.350           | 836             | 284             | 173             | 52              | 40               | 1         |
| Agosto         | 1.420  | 0                | 2               | 98              | 615             | 459             | 137             | 71              | 23              | 14               | 1         |
| Septiembre     | 3.685  | 0                | 2               | 191             | 1.659           | 1.209           | 346             | 182             | 61              | 30               | 5         |
| Octubre        | 2.677  | 0                | 10              | 133             | 1.084           | 925             | 282             | 159             | 45              | 35               | 4         |
| Noviembre      | 1.420  | 0                | 3               | 79              | 485             | 470             | 179             | 116             | 44              | 36               | 8         |
| Diciembre      | 824    | 0                | 3               | 45              | 228             | 267             | 113             | 99              | 38              | 28               | 3         |
| 2003 Enero     | 593    | 0                | 4               | 46              | 157             | 141             | 102             | 78              | 30              | 33               | 2         |
| Febrero        | 837    | 0                | 4               | 64              | 234             | 268             | 121             | 82              | 38              | 26               | 0         |
| Marzo          | 929    | 0                | 3               | 59              | 329             | 280             | 131             | 81              | 23              | 23               | 0         |
| <b>ESPOSAS</b> |        |                  |                 |                 |                 |                 |                 |                 |                 |                  |           |
| 2001 TOTAL     | 24.677 | 1                | 184             | 3.298           | 12.447          | 5.535           | 1.769           | 1.018           | 307             | 118              | 0         |
| 2002 TOTAL     | 24.176 | 1                | 146             | 2.978           | 11.835          | 5.767           | 1.834           | 1.117           | 325             | 134              | 39        |
| 2002 Abril     | 2.001  | 1                | 16              | 255             | 927             | 478             | 182             | 91              | 29              | 21               | 1         |
| Mayo           | 2.341  | 0                | 16              | 253             | 1.205           | 544             | 164             | 106             | 29              | 18               | 6         |
| Junio          | 3.983  | 0                | 9               | 539             | 2.158           | 869             | 231             | 126             | 35              | 13               | 3         |
| Julio          | 2.975  | 0                | 12              | 444             | 1.511           | 646             | 200             | 116             | 30              | 11               | 5         |
| Agosto         | 1.466  | 0                | 5               | 197             | 770             | 321             | 99              | 56              | 10              | 4                | 4         |
| Septiembre     | 3.738  | 0                | 16              | 407             | 2.016           | 899             | 217             | 132             | 34              | 11               | 6         |
| Octubre        | 2.725  | 0                | 16              | 285             | 1.333           | 710             | 219             | 117             | 27              | 10               | 8         |
| Noviembre      | 1.461  | 0                | 11              | 155             | 579             | 421             | 159             | 89              | 35              | 9                | 3         |
| Diciembre      | 830    | 0                | 11              | 93              | 293             | 220             | 101             | 77              | 21              | 11               | 3         |
| 2003 Enero     | 594    | 0                | 10              | 80              | 174             | 141             | 83              | 65              | 27              | 14               | 0         |
| Febrero        | 856    | 0                | 16              | 95              | 294             | 235             | 104             | 70              | 26              | 16               | 0         |
| Marzo          | 934    | 0                | 10              | 104             | 389             | 239             | 95              | 68              | 22              | 6                | 1         |

### Esposos y esposas por forma de celebración

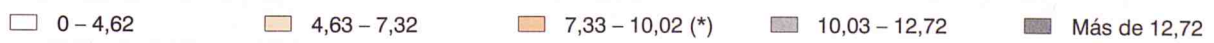
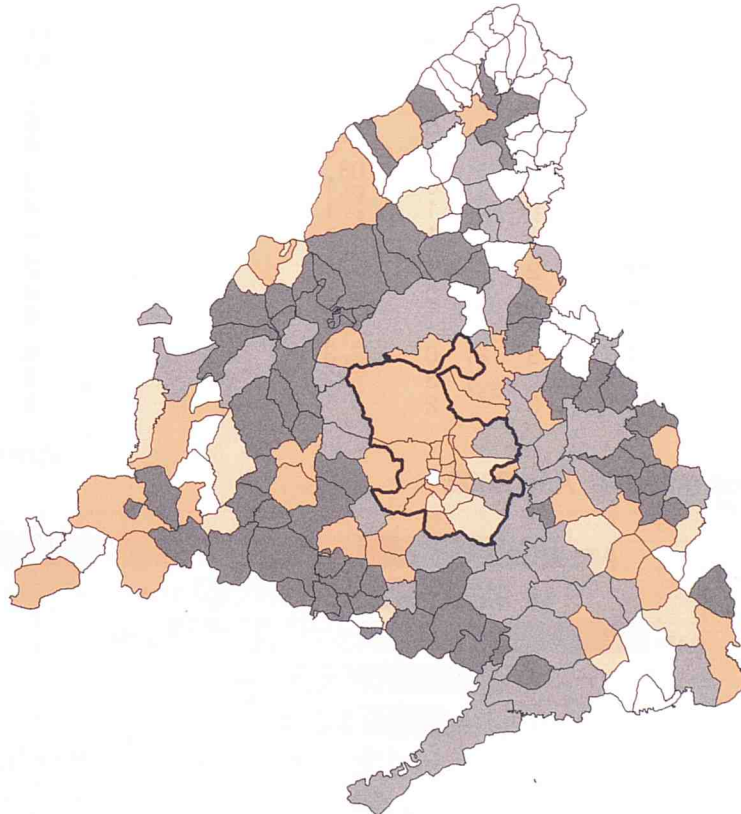




Esposos



Esposas

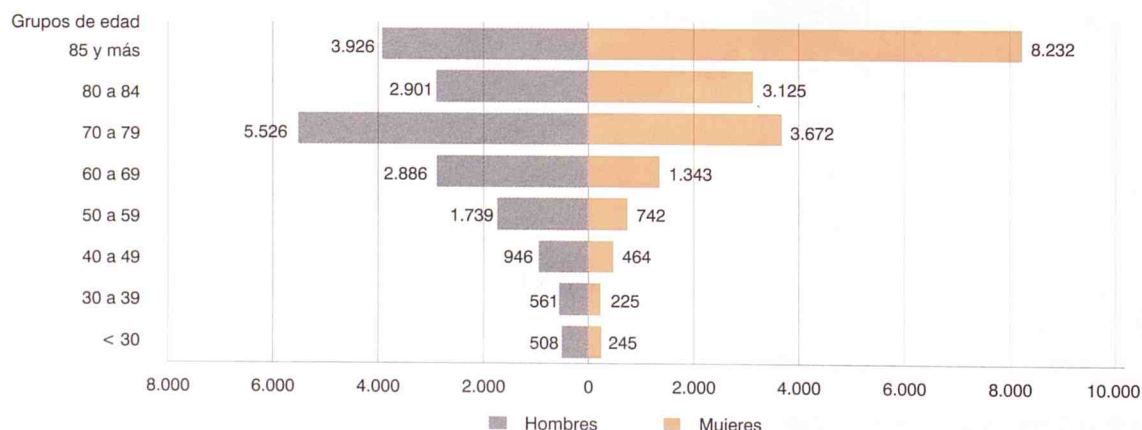


(\*) Media de la Comunidad - Esposos = 8,04 Esposas = 8,02

## 10. Defunciones de residentes registradas en la Comunidad de Madrid por sexo y grupos de edad

|                | Total  | Menos de 1 año | De 1 a 4 años | De 5 a 9 años | De 10 a 14 años | De 15 a 19 años | De 20 a 24 años | De 25 a 29 años | De 30 a 34 años | De 35 a 39 años | De 40 a 44 años |
|----------------|--------|----------------|---------------|---------------|-----------------|-----------------|-----------------|-----------------|-----------------|-----------------|-----------------|
| <b>TOTAL</b>   |        |                |               |               |                 |                 |                 |                 |                 |                 |                 |
| 2001 TOTAL     | 36.885 | 219            | 47            | 25            | 38              | 74              | 169             | 199             | 346             | 512             | 582             |
| 2002 TOTAL     | 37.068 | 213            | 45            | 29            | 31              | 71              | 154             | 210             | 307             | 479             | 615             |
| 2002 Abril     | 3.092  | 15             | 1             | 5             | 3               | 7               | 8               | 12              | 22              | 50              | 65              |
| Mayo           | 2.994  | 25             | 9             | 2             | 2               | 6               | 7               | 16              | 23              | 41              | 53              |
| Junio          | 3.067  | 19             | 5             | 2             | 1               | 6               | 11              | 20              | 27              | 39              | 54              |
| Julio          | 2.833  | 14             | 2             | 1             | 3               | 8               | 12              | 15              | 28              | 40              | 51              |
| Agosto         | 2.638  | 16             | 2             | 2             | 1               | 4               | 8               | 11              | 24              | 38              | 49              |
| Septiembre     | 2.643  | 15             | 1             | 4             | 3               | 4               | 16              | 13              | 23              | 42              | 48              |
| Octubre        | 2.836  | 22             | 4             | 4             | 4               | 10              | 18              | 16              | 18              | 26              | 51              |
| Noviembre      | 2.939  | 19             | 4             | 1             | 2               | 7               | 16              | 17              | 29              | 35              | 60              |
| Diciembre      | 3.296  | 23             | 3             | 3             | 4               | 3               | 11              | 20              | 25              | 38              | 46              |
| 2003 Enero     | 3.593  | 23             | 4             | 3             | 4               | 6               | 12              | 14              | 23              | 43              | 56              |
| Febrero        | 3.178  | 13             | 5             | 8             | 6               | 11              | 15              | 13              | 27              | 33              | 49              |
| Marzo          | 3.140  | 16             | 3             | 4             | 2               | 8               | 7               | 19              | 30              | 41              | 66              |
| <b>HOMBRES</b> |        |                |               |               |                 |                 |                 |                 |                 |                 |                 |
| 2001 TOTAL     | 19.154 | 136            | 26            | 16            | 21              | 49              | 132             | 148             | 250             | 355             | 383             |
| 2002 TOTAL     | 19.006 | 124            | 28            | 18            | 24              | 48              | 109             | 157             | 219             | 342             | 419             |
| 2002 Abril     | 1.602  | 9              | 1             | 4             | 3               | 5               | 6               | 11              | 15              | 35              | 46              |
| Mayo           | 1.520  | 15             | 5             | 2             | 2               | 6               | 5               | 10              | 15              | 28              | 31              |
| Junio          | 1.543  | 12             | 3             | 0             | 1               | 4               | 7               | 14              | 17              | 33              | 37              |
| Julio          | 1.474  | 8              | 1             | 1             | 2               | 6               | 9               | 12              | 23              | 25              | 34              |
| Agosto         | 1.379  | 11             | 2             | 1             | 0               | 1               | 4               | 7               | 19              | 30              | 35              |
| Septiembre     | 1.361  | 10             | 0             | 3             | 2               | 3               | 10              | 9               | 15              | 28              | 34              |
| Octubre        | 1.468  | 10             | 2             | 3             | 4               | 7               | 12              | 14              | 14              | 20              | 38              |
| Noviembre      | 1.553  | 9              | 2             | 1             | 1               | 3               | 11              | 13              | 26              | 23              | 40              |
| Diciembre      | 1.726  | 16             | 3             | 2             | 4               | 2               | 9               | 14              | 19              | 29              | 29              |
| 2003 Enero     | 1.890  | 16             | 1             | 3             | 1               | 4               | 8               | 8               | 21              | 25              | 37              |
| Febrero        | 1.633  | 9              | 3             | 5             | 4               | 5               | 10              | 12              | 20              | 22              | 34              |
| Marzo          | 1.596  | 6              | 0             | 2             | 1               | 8               | 6               | 14              | 20              | 24              | 44              |
| <b>MUJERES</b> |        |                |               |               |                 |                 |                 |                 |                 |                 |                 |
| 2001 TOTAL     | 17.731 | 83             | 21            | 9             | 17              | 25              | 37              | 51              | 96              | 157             | 199             |
| 2002 TOTAL     | 18.061 | 89             | 17            | 11            | 7               | 23              | 45              | 53              | 88              | 137             | 196             |
| 2002 Abril     | 1.490  | 6              | 0             | 1             | 0               | 2               | 2               | 1               | 7               | 15              | 19              |
| Mayo           | 1.474  | 10             | 4             | 0             | 0               | 0               | 2               | 6               | 8               | 13              | 22              |
| Junio          | 1.524  | 7              | 2             | 2             | 0               | 2               | 4               | 6               | 10              | 6               | 17              |
| Julio          | 1.359  | 6              | 1             | 0             | 1               | 2               | 3               | 3               | 5               | 15              | 17              |
| Agosto         | 1.259  | 5              | 0             | 1             | 1               | 3               | 4               | 4               | 5               | 8               | 14              |
| Septiembre     | 1.282  | 5              | 1             | 1             | 1               | 1               | 6               | 4               | 8               | 14              | 14              |
| Octubre        | 1.368  | 12             | 2             | 1             | 0               | 3               | 6               | 2               | 4               | 6               | 13              |
| Noviembre      | 1.386  | 10             | 2             | 0             | 1               | 4               | 5               | 4               | 3               | 12              | 20              |
| Diciembre      | 1.570  | 7              | 0             | 1             | 0               | 1               | 2               | 6               | 6               | 9               | 17              |
| 2003 Enero     | 1.703  | 7              | 3             | 0             | 3               | 2               | 4               | 6               | 2               | 18              | 19              |
| Febrero        | 1.545  | 4              | 2             | 3             | 2               | 6               | 5               | 1               | 7               | 11              | 15              |
| Marzo          | 1.544  | 10             | 3             | 2             | 1               | 0               | 1               | 5               | 10              | 17              | 22              |

### Defunciones por grupos de edad. Año 2002

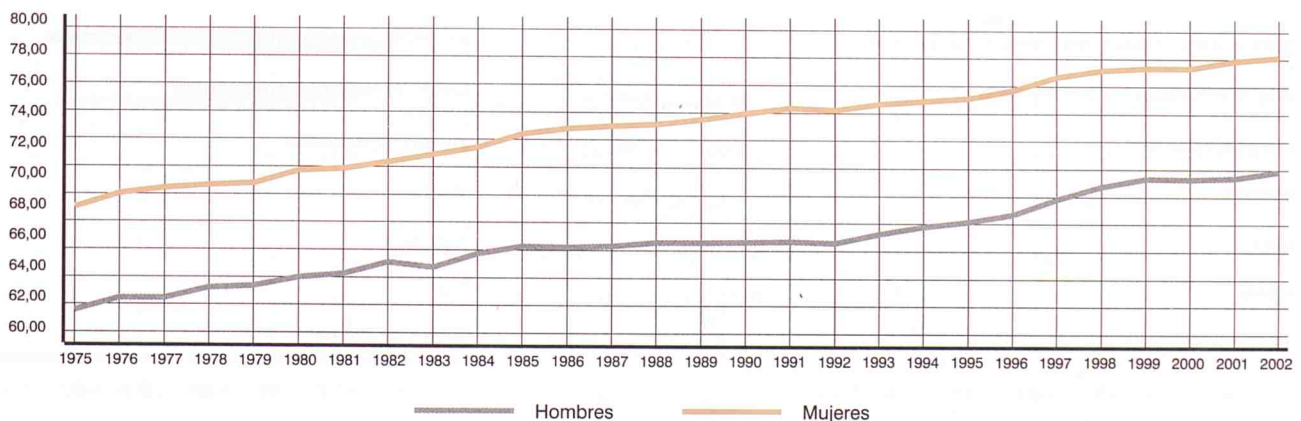




10. Defunciones de residentes registradas en la Comunidad de Madrid por sexo y grupos de edad (concl.)

| De 45 a 49 años | De 50 a 54 años | De 55 a 59 años | De 60 a 64 años | De 65 a 69 años | De 70 a 74 años | De 75 a 79 años | De 80 a 84 años | De 85 y más años | No consta |
|-----------------|-----------------|-----------------|-----------------|-----------------|-----------------|-----------------|-----------------|------------------|-----------|
| 784             | 1.100           | 1.299           | 1.766           | 2.805           | 4.135           | 5.235           | 5.730           | 11.820           | 0         |
| 795             | 1.021           | 1.460           | 1.615           | 2.614           | 4.004           | 5.194           | 6.027           | 12.158           | 26        |
| 68              | 68              | 131             | 132             | 230             | 364             | 467             | 473             | 966              | 5         |
| 60              | 80              | 133             | 130             | 238             | 328             | 401             | 454             | 983              | 3         |
| 63              | 83              | 125             | 120             | 224             | 305             | 425             | 513             | 1.020            | 5         |
| 74              | 102             | 98              | 144             | 217             | 337             | 378             | 436             | 872              | 1         |
| 64              | 76              | 112             | 123             | 170             | 304             | 366             | 410             | 858              | 0         |
| 62              | 77              | 121             | 112             | 192             | 297             | 369             | 418             | 826              | 0         |
| 68              | 73              | 103             | 138             | 209             | 293             | 403             | 471             | 904              | 1         |
| 49              | 99              | 112             | 143             | 190             | 329             | 380             | 476             | 971              | 0         |
| 73              | 97              | 135             | 133             | 202             | 350             | 441             | 584             | 1.102            | 3         |
| 89              | 93              | 138             | 167             | 254             | 412             | 489             | 548             | 1.207            | 8         |
| 69              | 100             | 117             | 144             | 244             | 356             | 451             | 497             | 1.018            | 2         |
| 57              | 90              | 122             | 129             | 226             | 336             | 452             | 472             | 1.053            | 7         |
| 513             | 749             | 905             | 1.240           | 1.901           | 2.660           | 2.981           | 2.743           | 3.946            | 0         |
| 527             | 718             | 1.021           | 1.132           | 1.754           | 2.589           | 2.937           | 2.901           | 3.926            | 13        |
| 52              | 45              | 92              | 99              | 158             | 236             | 248             | 217             | 318              | 2         |
| 44              | 60              | 85              | 85              | 167             | 205             | 226             | 198             | 330              | 1         |
| 38              | 62              | 83              | 80              | 150             | 193             | 253             | 252             | 302              | 2         |
| 51              | 65              | 68              | 91              | 137             | 229             | 211             | 225             | 276              | 0         |
| 40              | 47              | 83              | 85              | 121             | 211             | 194             | 203             | 285              | 0         |
| 38              | 51              | 85              | 74              | 119             | 197             | 209             | 207             | 267              | 0         |
| 42              | 58              | 73              | 90              | 138             | 185             | 238             | 223             | 297              | 0         |
| 32              | 76              | 81              | 107             | 122             | 213             | 228             | 229             | 336              | 0         |
| 50              | 73              | 99              | 94              | 142             | 222             | 241             | 294             | 382              | 2         |
| 60              | 68              | 98              | 116             | 182             | 280             | 303             | 255             | 397              | 7         |
| 47              | 65              | 76              | 86              | 168             | 235             | 238             | 251             | 341              | 2         |
| 35              | 60              | 70              | 98              | 146             | 208             | 246             | 254             | 350              | 4         |
| 271             | 351             | 394             | 526             | 904             | 1.475           | 2.254           | 2.987           | 7.874            | 0         |
| 268             | 303             | 439             | 483             | 860             | 1.415           | 2.257           | 3.125           | 8.232            | 13        |
| 16              | 23              | 39              | 33              | 72              | 128             | 219             | 256             | 648              | 3         |
| 16              | 20              | 48              | 45              | 71              | 123             | 175             | 256             | 653              | 2         |
| 25              | 21              | 42              | 40              | 74              | 112             | 172             | 261             | 718              | 3         |
| 23              | 37              | 30              | 53              | 80              | 108             | 167             | 211             | 596              | 1         |
| 24              | 29              | 29              | 38              | 49              | 93              | 172             | 207             | 573              | 0         |
| 24              | 26              | 36              | 38              | 73              | 100             | 160             | 211             | 559              | 0         |
| 26              | 15              | 30              | 48              | 71              | 108             | 165             | 248             | 607              | 1         |
| 17              | 23              | 31              | 36              | 68              | 116             | 152             | 247             | 635              | 0         |
| 23              | 24              | 36              | 39              | 60              | 128             | 200             | 290             | 720              | 1         |
| 29              | 25              | 40              | 51              | 72              | 132             | 186             | 293             | 810              | 1         |
| 22              | 35              | 41              | 58              | 76              | 121             | 213             | 246             | 677              | 0         |
| 22              | 30              | 52              | 31              | 80              | 128             | 206             | 218             | 703              | 3         |

Edad media de defunción

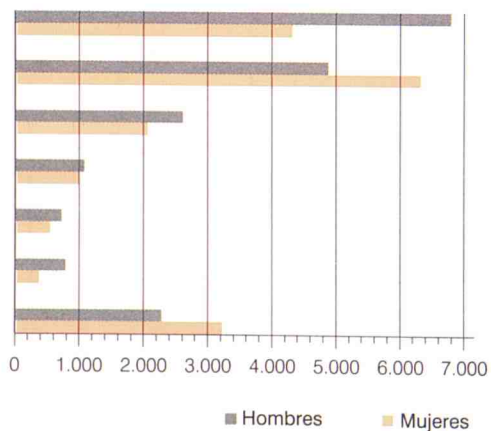


# 11. Defunciones de residentes registradas en la Comunidad de Madrid por sexo y grupos de causa

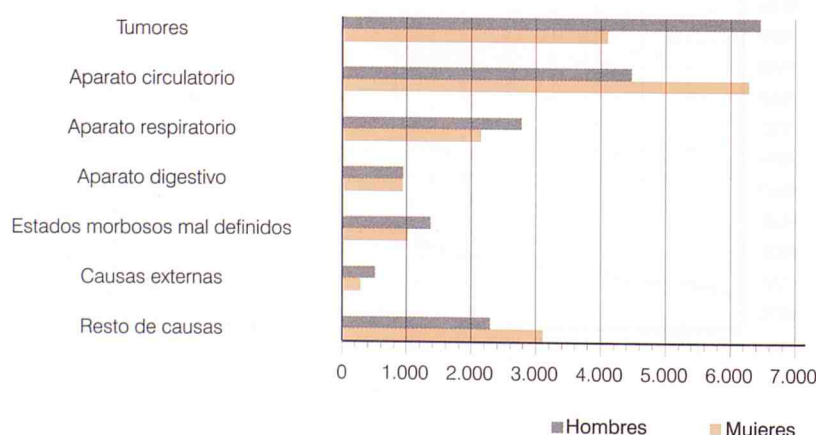
|                 | TODAS LAS CAUSAS | I - E. INFECC. Y PARASITARIAS | II - TUMORES | III - ENF. SANGRE Y TRASTORNOS DE LA INMUNIDAD | IV - ENF. ENDOCR. NUTRICIÓN Y METABÓLICAS | V - TRASTORNOS MENTALES Y DEL COMPORTAMIENTO | VI, VII, VIII-ENF. SIST. NERVIOS Y ORG. SENTIDOS | IX - ENF. SISTEMA CIRCULA |
|-----------------|------------------|-------------------------------|--------------|--|---|--|--|---------------------------|
| <b>TOTAL</b>    |                  |                               |              |  |   |  |  |                           |
| 2001 TOTAL      | 36.885           | 734                           | 11.105       | 121  | 800                                       | 1.092  | 1.151  | 11.185                    |
| 2002 TOTAL      | 37.068           | 604                           | 10.062       | 117  | 754                                       | 865  | 1.073  | 10.718                    |
| 2002 Enero      | 4.279            | 55                            | 953          | 18   | 89  | 100  | 119  | 1.263                     |
| 2002 Febrero    | 3.191            | 42                            | 783          | 8  | 61  | 97   | 79   | 1.008                     |
| 2002 Marzo      | 3.260            | 47                            | 835          | 9  | 70  | 72   | 106  | 964                       |
| 2002 Abril      | 3.092            | 51                            | 836          | 12   | 58  | 66   | 101  | 890                       |
| 2002 Mayo       | 2.994            | 52                            | 833          | 12   | 73  | 71   | 92   | 880                       |
| 2002 Junio      | 3.067            | 56                            | 821          | 6  | 70  | 79   | 109  | 874                       |
| 2002 Julio      | 2.833            | 53                            | 858          | 10   | 66  | 65   | 77   | 753                       |
| 2002 Agosto     | 2.638            | 48                            | 820          | 6  | 44  | 67   | 81   | 678                       |
| 2002 Septiembre | 2.643            | 58                            | 815          | 10   | 52  | 56   | 66   | 703                       |
| 2002 Octubre    | 2.836            | 37                            | 805          | 11   | 43  | 62   | 89   | 848                       |
| 2002 Noviembre  | 2.939            | 47                            | 795          | 4  | 60  | 56   | 82   | 879                       |
| 2002 Diciembre  | 3.296            | 58                            | 908          | 11   | 68  | 74   | 72   | 978                       |
| <b>HOMBRES</b>  |                  |                               |              |  |   |  |  |                           |
| 2001 TOTAL      | 19.154           | 424                           | 6.798        | 52   | 293                                       | 335  | 460  | 4.879                     |
| 2002 TOTAL      | 19.006           | 359                           | 6.148        | 50   | 295                                       | 267  | 407  | 4.439                     |
| 2002 Enero      | 2.117            | 35                            | 570          | 9  | 32  | 26   | 45   | 514                       |
| 2002 Febrero    | 1.606            | 30                            | 478          | 4  | 22  | 29   | 36   | 411                       |
| 2002 Marzo      | 1.657            | 26                            | 526          | 5  | 26  | 25   | 39   | 398                       |
| 2002 Abril      | 1.602            | 25                            | 497          | 8  | 20  | 27   | 48   | 381                       |
| 2002 Mayo       | 1.520            | 26                            | 517          | 2  | 33  | 18   | 37   | 347                       |
| 2002 Junio      | 1.543            | 31                            | 505          | 2  | 28  | 16   | 33   | 356                       |
| 2002 Julio      | 1.474            | 33                            | 510          | 5  | 25  | 23   | 25   | 321                       |
| 2002 Agosto     | 1.379            | 35                            | 517          | 2  | 14  | 21   | 30   | 273                       |
| 2002 Septiembre | 1.361            | 30                            | 505          | 5  | 18  | 15   | 25   | 286                       |
| 2002 Octubre    | 1.468            | 21                            | 494          | 2  | 14  | 18   | 37   | 360                       |
| 2002 Noviembre  | 1.553            | 36                            | 480          | 2  | 26  | 22   | 27   | 373                       |
| 2002 Diciembre  | 1.726            | 31                            | 549          | 4  | 37  | 27   | 25   | 419                       |
| <b>MUJERES</b>  |                  |                               |              |  |   |  |  |                           |
| 2001 TOTAL      | 17.731           | 310                           | 4.307        | 69   | 507                                       | 757  | 691  | 6.306                     |
| 2002 TOTAL      | 18.061           | 245                           | 3.914        | 67   | 459                                       | 598  | 666  | 6.279                     |
| 2002 Enero      | 2.162            | 20                            | 383          | 9  | 57  | 74   | 74   | 749                       |
| 2002 Febrero    | 1.585            | 12                            | 305          | 4  | 39  | 68   | 43   | 597                       |
| 2002 Marzo      | 1.602            | 21                            | 309          | 4  | 44  | 47   | 67   | 566                       |
| 2002 Abril      | 1.490            | 26                            | 339          | 4  | 38  | 39   | 53   | 509                       |
| 2002 Mayo       | 1.474            | 26                            | 316          | 10   | 40  | 53   | 55   | 533                       |
| 2002 Junio      | 1.524            | 25                            | 316          | 4  | 42  | 63   | 76   | 518                       |
| 2002 Julio      | 1.359            | 20                            | 348          | 5  | 41  | 42   | 52   | 432                       |
| 2002 Agosto     | 1.259            | 13                            | 303          | 4  | 30  | 46   | 51   | 405                       |
| 2002 Septiembre | 1.282            | 28                            | 310          | 5  | 34  | 41   | 41   | 417                       |
| 2002 Octubre    | 1.368            | 16                            | 311          | 9  | 29  | 44   | 52   | 488                       |
| 2002 Noviembre  | 1.386            | 11                            | 315          | 2  | 34  | 34   | 55   | 506                       |
| 2002 Diciembre  | 1.570            | 27                            | 359          | 7  | 31  | 47   | 47   | 559                       |

## Defunciones por sexo y grupos de causa

Año 2001



Año 2002

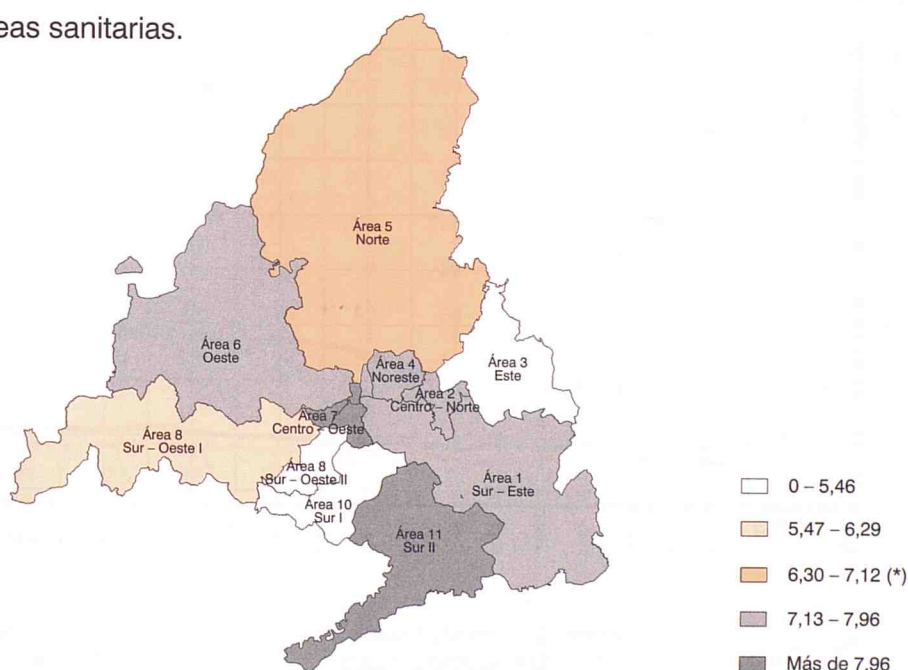




### 11. Defunciones de residentes registradas en la Comunidad de Madrid por sexo y grupos de causa (concl.)

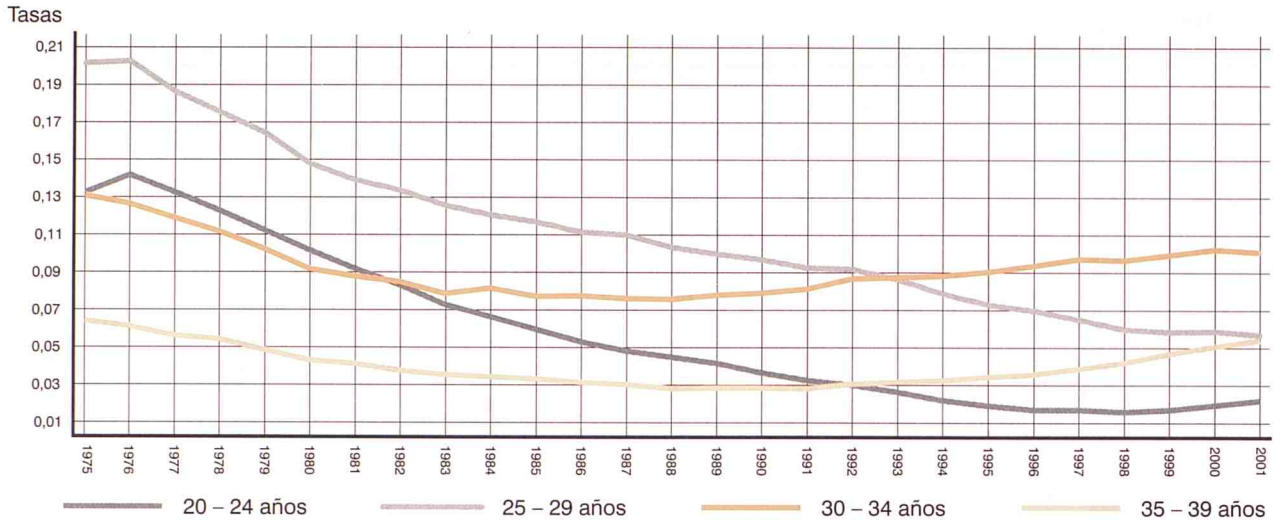
| X - ENF. SISTEMA RESPIRA. | XI - ENF. SISTEMA DIGESTI. | XII - ENF. PIEL Y TEJIDO SUBCUTÁNEO | XIII - ENF. SIST. OSTEOMUSCUL., TEJ. CONJUNTI. | XIV - ENF. SISTEMA GENITOURI. | XV - EMBARAZO, PARTO Y PUERPERIO | XVI - AFECC. PERIODO PERINATAL | XVII - MALFORMACIONES CONGÉNITAS | XVIII - ESTADOS MORBOSOS MAL DEFINIDOS | XX - CAUSAS EXTERNAS |
|---------------------------|----------------------------|-------------------------------------|--|-------------------------------|----------------------------------|--------------------------------|----------------------------------|--|----------------------|
| 4.662                     | 2.051                      | 99                                  | 267  | 989                           | 0                                | 102                            | 132                              | 1.253                                  | 1.142                |
| 4.610                     | 1.850                      | 86                                  | 203  | 845                           | 0                                | 88                             | 101                              | 4.615                                  | 477                  |
| 777                       | 210                        | 11                                  | 19   | 87                            | 0                                | 1                              | 9                                | 515                                    | 53                   |
| 472                       | 147                        | 4                                   | 20   | 65                            | 0                                | 10                             | 8                                | 355                                    | 32                   |
| 432                       | 164                        | 4                                   | 26   | 62                            | 0                                | 6                              | 7                                | 407                                    | 49                   |
| 357                       | 152                        | 5                                   | 22   | 80                            | 0                                | 7                              | 6                                | 411                                    | 38                   |
| 331                       | 138                        | 1                                   | 20   | 63                            | 0                                | 11                             | 16                               | 359                                    | 42                   |
| 369                       | 155                        | 14                                  | 12   | 82                            | 0                                | 6                              | 9                                | 364                                    | 41                   |
| 272                       | 132                        | 10                                  | 14   | 83                            | 0                                | 6                              | 7                                | 389                                    | 38                   |
| 262                       | 133                        | 4                                   | 15   | 74                            | 0                                | 9                              | 7                                | 357                                    | 33                   |
| 268                       | 155                        | 7                                   | 14   | 61                            | 0                                | 3                              | 7                                | 330                                    | 38                   |
| 308                       | 149                        | 9                                   | 10   | 51                            | 0                                | 12                             | 8                                | 368                                    | 26                   |
| 363                       | 162                        | 7                                   | 16   | 56                            | 0                                | 8                              | 10                               | 353                                    | 41                   |
| 399                       | 153                        | 10                                  | 15   | 81                            | 0                                | 9                              | 7                                | 407                                    | 46                   |
|                           |                            |                                     |  |                               |                                  |                                |                                  |  |                      |
| 2.618                     | 1.077                      | 32                                  | 78   | 465                           | 0                                | 64                             | 75                               | 724                                    | 780                  |
| 2.615                     | 930                        | 26                                  | 60   | 383                           | 0                                | 43                             | 58                               | 2.631                                  | 295                  |
| 415                       | 98                         | 4                                   | 6  | 44                            | 0                                | 0                              | 3                                | 282                                    | 34                   |
| 255                       | 73                         | 1                                   | 4  | 31                            | 0                                | 6                              | 4                                | 201                                    | 21                   |
| 239                       | 74                         | 1                                   | 9  | 28                            | 0                                | 2                              | 6                                | 222                                    | 31                   |
| 193                       | 82                         | 2                                   | 7  | 40                            | 0                                | 4                              | 3                                | 240                                    | 25                   |
| 200                       | 68                         | 0                                   | 8  | 29                            | 0                                | 6                              | 11                               | 191                                    | 27                   |
| 217                       | 70                         | 6                                   | 3  | 41                            | 0                                | 3                              | 6                                | 202                                    | 24                   |
| 149                       | 72                         | 3                                   | 5  | 35                            | 0                                | 1                              | 5                                | 233                                    | 29                   |
| 159                       | 70                         | 3                                   | 6  | 30                            | 0                                | 5                              | 3                                | 192                                    | 19                   |
| 161                       | 80                         | 0                                   | 3  | 21                            | 0                                | 1                              | 5                                | 185                                    | 21                   |
| 176                       | 69                         | 2                                   | 1  | 25                            | 0                                | 5                              | 4                                | 228                                    | 12                   |
| 226                       | 88                         | 2                                   | 4  | 24                            | 0                                | 4                              | 3                                | 211                                    | 25                   |
| 225                       | 86                         | 2                                   | 4  | 35                            | 0                                | 6                              | 5                                | 244                                    | 27                   |
|                           |                            |                                     |  |                               |                                  |                                |                                  |  |                      |
| 2.044                     | 974                        | 67                                  | 189  | 524                           | 0                                | 38                             | 57                               | 529                                    | 362                  |
| 1.995                     | 920                        | 60                                  | 143  | 462                           | 0                                | 45                             | 43                               | 1.983                                  | 182                  |
| 362                       | 112                        | 7                                   | 13   | 43                            | 0                                | 1                              | 6                                | 233                                    | 19                   |
| 217                       | 74                         | 3                                   | 16   | 34                            | 0                                | 4                              | 4                                | 154                                    | 11                   |
| 193                       | 90                         | 3                                   | 17   | 34                            | 0                                | 4                              | 1                                | 184                                    | 18                   |
| 164                       | 70                         | 3                                   | 15   | 40                            | 0                                | 3                              | 3                                | 171                                    | 13                   |
| 131                       | 70                         | 1                                   | 12   | 34                            | 0                                | 5                              | 5                                | 168                                    | 15                   |
| 152                       | 85                         | 8                                   | 9  | 41                            | 0                                | 3                              | 3                                | 162                                    | 17                   |
| 123                       | 60                         | 7                                   | 9  | 48                            | 0                                | 5                              | 2                                | 156                                    | 9                    |
| 103                       | 63                         | 1                                   | 9  | 44                            | 0                                | 4                              | 4                                | 165                                    | 14                   |
| 107                       | 75                         | 7                                   | 11   | 40                            | 0                                | 2                              | 2                                | 145                                    | 17                   |
| 132                       | 80                         | 7                                   | 9  | 26                            | 0                                | 7                              | 4                                | 140                                    | 14                   |
| 137                       | 74                         | 5                                   | 12   | 32                            | 0                                | 4                              | 7                                | 142                                    | 16                   |
| 174                       | 67                         | 8                                   | 11   | 46                            | 0                                | 3                              | 2                                | 163                                    | 19                   |

Tasa de mortalidad por áreas sanitarias.  
Año 2002



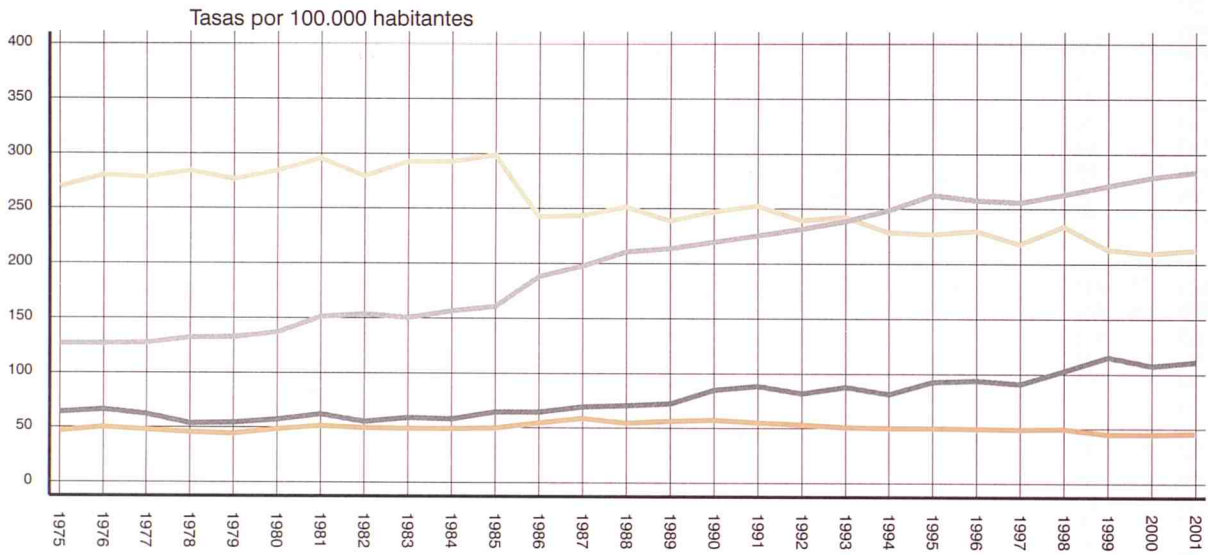
(\*) Media de la Comunidad = 6,71

## Tasas específicas de fecundidad

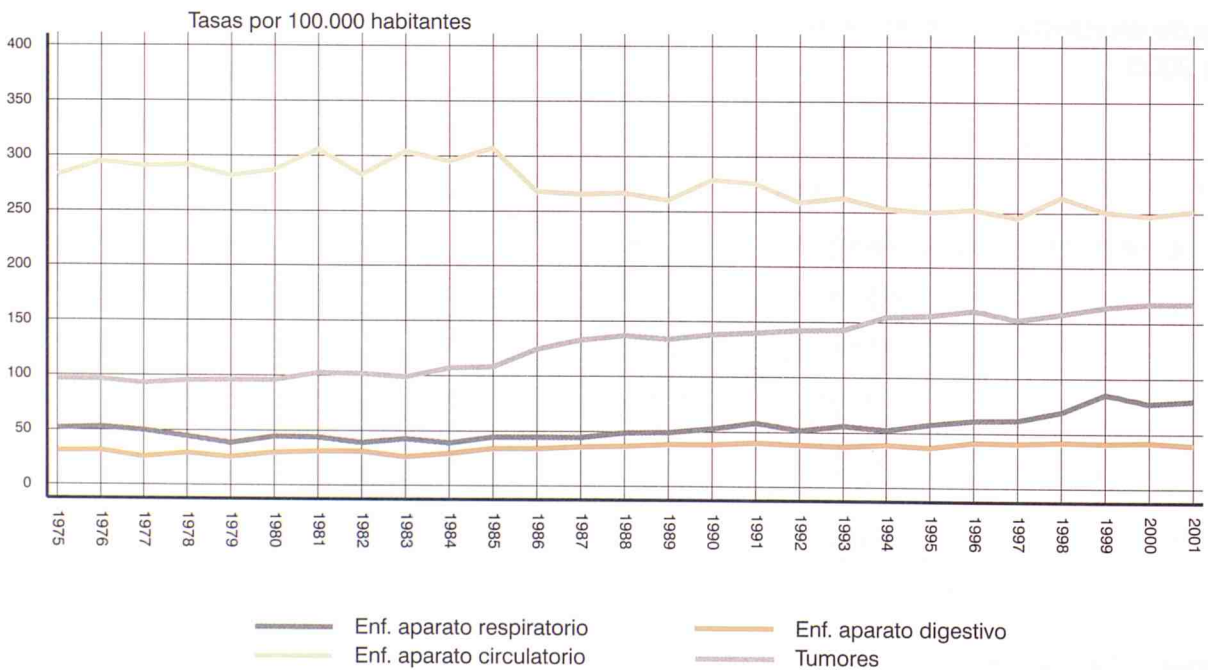


## Tasas específicas de mortalidad para las cuatro principales causas de muerte.

### Hombres



### Mujeres





## 12. Nacimientos, defunciones y matrimonios registrados en la Comunidad de Madrid por lugar de residencia (trimestres corridos)

|                                      | Nacimientos |         |         | Defunciones |         |         | Esposos  |         |         | Esposas  |         |         |
|--------------------------------------|-------------|---------|---------|-------------|---------|---------|----------|---------|---------|----------|---------|---------|
|                                      | IV 2001     | I 2002  | II 2002 | IV 2001     | I 2002  | II 2002 | IV 2001  | I 2002  | II 2002 | IV 2001  | I 2002  | II 2002 |
|                                      | III 2002    | IV 2002 | I 2003  | III 2002    | IV 2002 | I 2003  | III 2002 | IV 2002 | I 2003  | III 2002 | IV 2002 | I 2003  |
| TOTAL                                | 62.502      | 63.287  | 62.288  | 40.295      | 39.680  | 38.739  | 24.849   | 24.843  | 24.561  | 24.849   | 24.843  | 24.561  |
| RESIDENTES EN LA COMUNIDAD DE MADRID | 61.394      | 62.168  | 61.179  | 37.674      | 37.068  | 36.249  | 23.770   | 23.764  | 23.512  | 24.202   | 24.176  | 23.904  |
| Acebeda (La)                         | 0           | 0       | 0       | 1           | 0       | 0       | 2        | 2       | 2       | 0        | 0       | 0       |
| Ajalvir                              | 51          | 54      | 47      | 13          | 11      | 8       | 7        | 8       | 8       | 7        | 6       | 6       |
| Alameda del Valle                    | 2           | 0       | 1       | 2           | 0       | 1       | 0        | 0       | 0       | 0        | 0       | 0       |
| Alamo (El)                           | 85          | 88      | 92      | 85          | 84      | 63      | 26       | 22      | 23      | 29       | 27      | 26      |
| Alcalá de Henares                    | 2.096       | 2.190   | 2.164   | 869         | 815     | 804     | 1.035    | 1.021   | 1.025   | 1.057    | 1.043   | 1.037   |
| Alcobendas                           | 995         | 1.001   | 939     | 423         | 386     | 349     | 385      | 393     | 382     | 400      | 406     | 394     |
| Alcorcón                             | 1.762       | 1.826   | 1.510   | 800         | 791     | 809     | 694      | 718     | 696     | 697      | 721     | 698     |
| Aldea del Fresno                     | 10          | 14      | 14      | 16          | 17      | 21      | 9        | 10      | 8       | 11       | 12      | 11      |
| Algete                               | 246         | 242     | 240     | 54          | 55      | 59      | 65       | 63      | 61      | 54       | 55      | 56      |
| Alpedrete                            | 141         | 156     | 158     | 38          | 41      | 37      | 31       | 35      | 35      | 29       | 37      | 35      |
| Ambite                               | 1           | 1       | 1       | 2           | 4       | 3       | 1        | 2       | 1       | 1        | 1       | 0       |
| Anchuelo                             | 4           | 5       | 5       | 4           | 1       | 3       | 2        | 3       | 3       | 4        | 4       | 3       |
| Aranjuez                             | 419         | 449     | 413     | 366         | 364     | 343     | 235      | 231     | 224     | 250      | 244     | 240     |
| Arganda del Rey                      | 382         | 380     | 376     | 200         | 189     | 179     | 187      | 188     | 183     | 179      | 182     | 179     |
| Arroyomolinos                        | 92          | 105     | 118     | 30          | 25      | 26      | 18       | 18      | 18      | 18       | 18      | 20      |
| Batres                               | 14          | 18      | 20      | 5           | 5       | 7       | 6        | 5       | 5       | 7        | 5       | 5       |
| Becerril de la Sierra                | 48          | 54      | 48      | 13          | 12      | 13      | 19       | 17      | 16      | 20       | 17      | 18      |
| Belmonte de Tajo                     | 15          | 13      | 12      | 16          | 14      | 14      | 3        | 5       | 5       | 3        | 4       | 4       |
| Berruoco (El)                        | 0           | 0       | 1       | 4           | 3       | 2       | 1        | 1       | 1       | 0        | 0       | 0       |
| Berzosa del Lozoya                   | 1           | 1       | 1       | 0           | 0       | 0       | 0        | 1       | 1       | 0        | 0       | 0       |
| Boadilla del Monte                   | 507         | 550     | 589     | 83          | 81      | 78      | 150      | 161     | 164     | 147      | 158     | 156     |
| Boalo (El)                           | 51          | 52      | 46      | 15          | 11      | 10      | 21       | 23      | 20      | 19       | 22      | 21      |
| Braojos                              | 1           | 1       | 1       | 0           | 0       | 0       | 0        | 1       | 1       | 0        | 0       | 0       |
| Brea de Tajo                         | 4           | 6       | 4       | 7           | 6       | 7       | 3        | 4       | 4       | 6        | 5       | 5       |
| Brunete                              | 121         | 117     | 118     | 42          | 38      | 38      | 26       | 29      | 28      | 18       | 19      | 20      |
| Buitrago del Lozoya                  | 19          | 17      | 13      | 10          | 9       | 14      | 9        | 10      | 11      | 6        | 6       | 6       |
| Bustarviejo                          | 13          | 13      | 11      | 18          | 17      | 20      | 6        | 5       | 6       | 4        | 4       | 5       |
| Cabanillas de la Sierra              | 7           | 7       | 4       | 0           | 1       | 1       | 4        | 4       | 4       | 5        | 4       | 3       |
| Cabrera (La)                         | 22          | 21      | 22      | 18          | 19      | 17      | 7        | 9       | 9       | 6        | 8       | 9       |
| Cadalso de los Vidrios               | 13          | 4       | 2       | 22          | 18      | 9       | 5        | 4       | 3       | 5        | 3       | 2       |
| Camarma de Esteruelas                | 51          | 52      | 53      | 12          | 11      | 9       | 18       | 14      | 12      | 20       | 15      | 14      |
| Campo Real                           | 44          | 51      | 52      | 31          | 23      | 24      | 9        | 10      | 9       | 8        | 8       | 8       |
| Canencia                             | 1           | 1       | 1       | 1           | 1       | 2       | 0        | 1       | 1       | 0        | 0       | 0       |
| Carabaña                             | 7           | 7       | 4       | 4           | 10      | 10      | 2        | 2       | 1       | 2        | 4       | 3       |
| Casarrubuelos                        | 18          | 22      | 17      | 5           | 4       | 5       | 3        | 4       | 2       | 3        | 4       | 2       |
| Cenicientos                          | 9           | 12      | 13      | 26          | 28      | 26      | 8        | 8       | 8       | 7        | 8       | 8       |
| Cercedilla                           | 70          | 63      | 68      | 42          | 38      | 43      | 18       | 19      | 21      | 17       | 20      | 23      |
| Cervera de Buitrago                  | 0           | 0       | 0       | 1           | 0       | 0       | 2        | 0       | 0       | 0        | 0       | 0       |
| Ciempozuelos                         | 203         | 205     | 196     | 204         | 200     | 194     | 75       | 86      | 83      | 73       | 81      | 78      |
| Cobeña                               | 46          | 49      | 49      | 14          | 12      | 12      | 19       | 15      | 13      | 15       | 12      | 10      |
| Colmenar de Oreja                    | 74          | 72      | 66      | 66          | 62      | 56      | 38       | 32      | 32      | 31       | 29      | 29      |
| Colmenar del Arroyo                  | 7           | 7       | 7       | 28          | 25      | 26      | 1        | 1       | 1       | 0        | 0       | 0       |
| Colmenar Viejo                       | 449         | 467     | 479     | 209         | 200     | 200     | 176      | 169     | 163     | 176      | 170     | 167     |
| Colmenarejo                          | 95          | 90      | 102     | 18          | 18      | 12      | 28       | 27      | 25      | 25       | 25      | 23      |
| Collado-Mediano                      | 66          | 68      | 52      | 32          | 27      | 21      | 25       | 23      | 22      | 29       | 27      | 25      |
| Collado Villalba                     | 665         | 681     | 685     | 206         | 201     | 197     | 168      | 190     | 198     | 169      | 196     | 200     |
| Corpa                                | 4           | 5       | 6       | 4           | 5       | 5       | 3        | 2       | 2       | 5        | 5       | 5       |
| Coslada                              | 635         | 631     | 654     | 295         | 286     | 282     | 330      | 329     | 346     | 371      | 364     | 372     |
| Cubas                                | 27          | 22      | 20      | 3           | 1       | 2       | 5        | 5       | 3       | 1        | 2       | 1       |
| Chapinería                           | 12          | 13      | 14      | 15          | 18      | 20      | 1        | 4       | 7       | 2        | 5       | 8       |
| Chinchón                             | 31          | 27      | 21      | 66          | 69      | 56      | 22       | 20      | 18      | 21       | 21      | 21      |
| Daganzo de Arriba                    | 132         | 136     | 133     | 14          | 12      | 15      | 27       | 26      | 22      | 24       | 26      | 22      |
| Escorial (El)                        | 136         | 138     | 126     | 54          | 58      | 57      | 44       | 41      | 41      | 52       | 49      | 49      |
| Estremera                            | 5           | 2       | 1       | 7           | 9       | 8       | 7        | 3       | 3       | 6        | 4       | 4       |
| Fresnedillas                         | 12          | 7       | 6       | 7           | 8       | 6       | 1        | 0       | 0       | 1        | 0       | 0       |
| Fresno de Torote                     | 7           | 12      | 11      | 2           | 3       | 3       | 5        | 3       | 3       | 3        | 1       | 2       |
| Fuenlabrada                          | 2.589       | 2.607   | 2.549   | 507         | 493     | 491     | 747      | 749     | 731     | 738      | 757     | 739     |
| Fuente el Saz de Jarama              | 77          | 84      | 78      | 22          | 23      | 18      | 23       | 22      | 24      | 27       | 27      | 29      |
| Fuentidueña de Tajo                  | 10          | 9       | 8       | 22          | 20      | 19      | 9        | 8       | 6       | 9        | 8       | 6       |
| Galapagar                            | 448         | 427     | 429     | 98          | 105     | 114     | 124      | 127     | 134     | 129      | 123     | 121     |
| Garganta de los Montes               | 2           | 2       | 3       | 6           | 4       | 3       | 1        | 0       | 0       | 0        | 0       | 0       |
| Gargantilla del Lozoya               | 0           | 0       | 0       | 5           | 5       | 5       | 1        | 2       | 1       | 1        | 1       | 0       |
| Gascones                             | 1           | 1       | 1       | 1           | 2       | 2       | 0        | 0       | 0       | 0        | 0       | 0       |
| Getafe                               | 1.609       | 1.669   | 1.546   | 782         | 705     | 678     | 755      | 730     | 698     | 751      | 741     | 710     |
| Griñón                               | 60          | 63      | 67      | 37          | 35      | 32      | 27       | 25      | 20      | 27       | 27      | 24      |

## 12. Nacimientos, defunciones y matrimonios registrados en la Comunidad de Madrid por lugar de residencia (trimestres corridos) (cont.)

|                               | Nacimientos |         |         | Defunciones |         |         | Esposos  |         |         | Esposas  |         |         |
|-------------------------------|-------------|---------|---------|-------------|---------|---------|----------|---------|---------|----------|---------|---------|
|                               | IV 2001     | I 2002  | II 2002 | IV 2001     | I 2002  | II 2002 | IV 2001  | I 2002  | II 2002 | IV 2001  | I 2002  | II 2002 |
|                               | III 2002    | IV 2002 | I 2003  | III 2002    | IV 2002 | I 2003  | III 2002 | IV 2002 | I 2003  | III 2002 | IV 2002 | I 2003  |
| Guadalix de la Sierra         | 58          | 48      | 44      | 31          | 25      | 19      | 23       | 19      | 18      | 21       | 21      | 20      |
| Guadarrama                    | 143         | 154     | 164     | 77          | 79      | 78      | 48       | 46      | 53      | 58       | 54      | 59      |
| Horcajo de la Sierra          | 0           | 0       | 0       | 2           | 0       | 1       | 0        | 0       | 0       | 0        | 0       | 0       |
| Horcajuelo de la Sierra       | 1           | 1       | 0       | 0           | 0       | 1       | 0        | 0       | 0       | 0        | 0       | 0       |
| Hoyo de Manzanares            | 93          | 99      | 96      | 26          | 31      | 23      | 23       | 28      | 28      | 23       | 24      | 26      |
| Humanes de Madrid             | 167         | 185     | 203     | 36          | 36      | 38      | 52       | 65      | 67      | 50       | 55      | 56      |
| Leganés                       | 1.675       | 1.629   | 1.627   | 826         | 846     | 837     | 802      | 805     | 787     | 841      | 840     | 820     |
| Loeches                       | 55          | 47      | 47      | 21          | 21      | 20      | 19       | 22      | 22      | 13       | 12      | 16      |
| Lozoya                        | 7           | 6       | 5       | 3           | 5       | 4       | 2        | 3       | 4       | 1        | 2       | 3       |
| Lozoyuela-Navas-Sieteiglesias | 7           | 7       | 8       | 4           | 4       | 2       | 0        | 0       | 1       | 3        | 3       | 4       |
| Madarcos                      | 0           | 0       | 0       | 0           | 0       | 1       | 0        | 0       | 0       | 0        | 0       | 0       |
| Madrid                        | 30.496      | 30.731  | 30.405  | 25.490      | 25.175  | 24.766  | 12.341   | 12.248  | 12.158  | 12.609   | 12.483  | 12.397  |
| Centro                        | 1.424       | 1.460   | 1.415   | 1.485       | 1.488   | 1.382   | 565      | 580     | 584     | 557      | 552     | 545     |
| Arganzuela                    | 1.433       | 1.405   | 1.366   | 1.110       | 1.062   | 1.049   | 476      | 485     | 489     | 499      | 505     | 519     |
| Retiro                        | 982         | 986     | 948     | 1.136       | 1.128   | 1.102   | 501      | 494     | 489     | 548      | 532     | 529     |
| Salamanca                     | 1.189       | 1.208   | 1.203   | 1.525       | 1.476   | 1.477   | 589      | 596     | 579     | 628      | 646     | 630     |
| Chamartín                     | 1.343       | 1.329   | 1.243   | 1.219       | 1.189   | 1.137   | 660      | 614     | 604     | 637      | 618     | 599     |
| Tetuán                        | 1.466       | 1.475   | 1.426   | 1.383       | 1.349   | 1.340   | 614      | 583     | 554     | 624      | 625     | 598     |
| Chamberí                      | 1.252       | 1.256   | 1.227   | 1.654       | 1.605   | 1.540   | 573      | 589     | 588     | 616      | 621     | 624     |
| Fuencarral-El Pardo           | 1.860       | 1.836   | 1.779   | 1.255       | 1.234   | 1.227   | 767      | 749     | 739     | 843      | 821     | 812     |
| Moncloa-Aravaca               | 1.135       | 1.097   | 1.061   | 1.043       | 1.000   | 934     | 451      | 436     | 431     | 446      | 422     | 416     |
| Latina                        | 2.090       | 2.046   | 2.029   | 1.950       | 1.920   | 1.839   | 1.116    | 1.101   | 1.075   | 1.084    | 1.075   | 1.055   |
| Carabanchel                   | 2.100       | 2.103   | 1.996   | 1.988       | 1.960   | 1.965   | 902      | 870     | 858     | 907      | 855     | 840     |
| Usera                         | 1.169       | 1.146   | 1.100   | 1.000       | 994     | 984     | 443      | 438     | 436     | 445      | 437     | 426     |
| Puente de Vallecas            | 2.360       | 2.364   | 2.301   | 1.926       | 1.834   | 1.724   | 828      | 826     | 826     | 835      | 808     | 809     |
| Moratalaz                     | 884         | 853     | 824     | 793         | 778     | 753     | 418      | 397     | 391     | 430      | 420     | 422     |
| Ciudad Lineal                 | 2.220       | 2.189   | 2.119   | 1.766       | 1.773   | 1.596   | 878      | 851     | 839     | 852      | 849     | 856     |
| Hortaleza                     | 1.365       | 1.342   | 1.319   | 911         | 889     | 896     | 573      | 560     | 559     | 600      | 581     | 563     |
| Villaverde                    | 1.306       | 1.304   | 1.286   | 902         | 894     | 907     | 483      | 462     | 457     | 520      | 496     | 502     |
| Villa de Vallecas             | 659         | 627     | 598     | 386         | 379     | 370     | 199      | 205     | 204     | 208      | 212     | 207     |
| Vicálvaro                     | 689         | 640     | 646     | 288         | 286     | 276     | 203      | 208     | 210     | 216      | 219     | 218     |
| San Blas                      | 1.345       | 1.201   | 1.216   | 1.003       | 980     | 957     | 458      | 442     | 434     | 463      | 438     | 427     |
| Barajas                       | 382         | 380     | 395     | 181         | 186     | 202     | 188      | 188     | 194     | 221      | 208     | 201     |
| No consta                     | 1.843       | 2.484   | 2.908   | 586         | 771     | 1.109   | 456      | 574     | 618     | 430      | 543     | 599     |
| Majadahonda                   | 776         | 828     | 798     | 206         | 191     | 170     | 187      | 190     | 186     | 215      | 214     | 205     |
| Manzanares el Real            | 76          | 74      | 67      | 22          | 20      | 14      | 36       | 32      | 31      | 26       | 21      | 21      |
| Meco                          | 140         | 149     | 165     | 21          | 22      | 24      | 53       | 50      | 48      | 46       | 47      | 46      |
| Mejorada del Campo            | 236         | 214     | 215     | 63          | 61      | 63      | 97       | 94      | 89      | 87       | 88      | 82      |
| Miraflores de la Sierra       | 50          | 46      | 47      | 40          | 33      | 27      | 23       | 25      | 26      | 20       | 22      | 23      |
| Molar (El)                    | 55          | 45      | 36      | 32          | 30      | 31      | 23       | 20      | 20      | 20       | 19      | 17      |
| Molinos (Los)                 | 43          | 41      | 39      | 42          | 34      | 32      | 8        | 8       | 12      | 11       | 9       | 12      |
| Montejo de la Sierra          | 1           | 0       | 0       | 6           | 6       | 4       | 0        | 1       | 1       | 0        | 0       | 0       |
| Moraleja de Enmedio           | 53          | 57      | 40      | 22          | 29      | 23      | 19       | 21      | 19      | 14       | 16      | 15      |
| Moralzarzal                   | 134         | 134     | 126     | 31          | 34      | 31      | 43       | 43      | 42      | 38       | 38      | 35      |
| Morata de Tajuña              | 56          | 55      | 59      | 107         | 98      | 85      | 33       | 29      | 25      | 36       | 32      | 27      |
| Móstoles                      | 1.753       | 1.812   | 1.845   | 766         | 763     | 730     | 818      | 829     | 826     | 851      | 867     | 872     |
| Navacerrada                   | 15          | 12      | 8       | 7           | 10      | 6       | 4        | 7       | 7       | 4        | 5       | 5       |
| Navalafuente                  | 8           | 8       | 4       | 7           | 7       | 5       | 1        | 1       | 1       | 0        | 0       | 0       |
| Navalagamella                 | 9           | 10      | 11      | 4           | 5       | 4       | 7        | 8       | 8       | 4        | 3       | 2       |
| Navalcarnero                  | 182         | 183     | 209     | 143         | 146     | 133     | 89       | 93      | 90      | 78       | 82      | 77      |
| Navarredonda y San Mamés      | 0           | 0       | 0       | 1           | 1       | 2       | 0        | 0       | 0       | 0        | 1       | 1       |
| Navas del Rey                 | 21          | 26      | 26      | 16          | 16      | 15      | 10       | 10      | 12      | 13       | 14      | 15      |
| Nuevo Baztán                  | 48          | 42      | 37      | 14          | 12      | 15      | 17       | 18      | 19      | 17       | 18      | 19      |
| Olmeda de las Fuentes         | 2           | 3       | 2       | 1           | 2       | 2       | 1        | 1       | 1       | 2        | 1       | 1       |
| Orusco                        | 5           | 6       | 8       | 8           | 8       | 7       | 1        | 1       | 1       | 1        | 1       | 1       |
| Paracuellos de Jarama         | 93          | 90      | 83      | 19          | 25      | 24      | 35       | 31      | 28      | 36       | 32      | 28      |
| Parla                         | 1.014       | 1.036   | 1.041   | 304         | 286     | 260     | 403      | 403     | 415     | 414      | 406     | 413     |
| Patones                       | 4           | 2       | 2       | 2           | 3       | 5       | 1        | 1       | 1       | 0        | 0       | 0       |
| Pedrezuela                    | 29          | 30      | 26      | 21          | 19      | 17      | 9        | 9       | 9       | 8        | 9       | 9       |
| Pelayos de la Presa           | 20          | 18      | 17      | 26          | 30      | 35      | 8        | 10      | 10      | 11       | 12      | 11      |
| Perales de Tajuña             | 27          | 28      | 20      | 25          | 26      | 19      | 12       | 12      | 11      | 10       | 11      | 11      |
| Pezueta de las Torres         | 3           | 5       | 5       | 4           | 4       | 3       | 0        | 1       | 1       | 3        | 3       | 3       |
| Pinilla del Valle             | 3           | 0       | 0       | 1           | 1       | 2       | 0        | 0       | 0       | 0        | 1       | 1       |
| Pinto                         | 447         | 464     | 481     | 143         | 129     | 130     | 187      | 192     | 187     | 189      | 198     | 192     |
| Piñuécar-Gandullas            | 0           | 0       | 0       | 1           | 1       | 1       | 0        | 0       | 0       | 2        | 2       | 2       |
| Pozuelo de Alarcón            | 916         | 904     | 896     | 309         | 331     | 310     | 264      | 267     | 263     | 294      | 291     | 286     |
| Pozuelo del Rey               | 3           | 3       | 3       | 2           | 2       | 2       | 0        | 0       | 0       | 1        | 1       | 1       |
| Prádena del Rincón            | 0           | 0       | 0       | 2           | 2       | 3       | 0        | 0       | 0       | 0        | 0       | 0       |
| Puentes Viejas                | 3           | 2       | 3       | 10          | 12      | 9       | 2        | 3       | 3       | 2        | 4       | 4       |
| Quijorna                      | 18          | 16      | 15      | 12          | 13      | 8       | 5        | 4       | 4       | 6        | 5       | 5       |
| Rascafría                     | 13          | 11      | 11      | 20          | 19      | 16      | 7        | 6       | 7       | 7        | 6       | 6       |
| Redueña                       | 2           | 2       | 2       | 0           | 0       | 0       | 0        | 0       | 0       | 1        | 1       | 1       |
| Ribatejada                    | 6           | 4       | 5       | 3           | 4       | 5       | 1        | 1       | 2       | 0        | 0       | 1       |
| Rivas-Vaciamadrid             | 563         | 580     | 572     | 75          | 75      | 83      | 109      | 115     | 123     | 120      | 118     | 121     |



## 12. Nacimientos, defunciones y matrimonios registrados en la Comunidad de Madrid por lugar de residencia (trimestres corridos) (cont.)

|                              | Nacimientos |         |         | Defunciones |         |         | Esposos  |         |         | Esposas  |         |         |
|------------------------------|-------------|---------|---------|-------------|---------|---------|----------|---------|---------|----------|---------|---------|
|                              | IV 2001     | I 2002  | II 2002 | IV 2001     | I 2002  | II 2002 | IV 2001  | I 2002  | II 2002 | IV 2001  | I 2002  | II 2002 |
|                              | III 2002    | IV 2002 | I 2003  | III 2002    | IV 2002 | I 2003  | III 2002 | IV 2002 | I 2003  | III 2002 | IV 2002 | I 2003  |
| Robledillo de la Jara        | 0           | 0       | 0       | 0           | 0       | 1       | 0        | 0       | 0       | 0        | 0       | 0       |
| Robledo de Chavela           | 38          | 39      | 41      | 21          | 18      | 15      | 10       | 10      | 10      | 10       | 10      | 10      |
| Robregordo                   | 0           | 0       | 0       | 3           | 4       | 4       | 0        | 0       | 0       | 0        | 0       | 0       |
| Rozas de Madrid (Las)        | 1.044       | 1.061   | 1.035   | 358         | 343     | 351     | 252      | 255     | 242     | 249      | 248     | 239     |
| Rozas de Puerto Real         | 2           | 5       | 6       | 5           | 5       | 7       | 1        | 1       | 1       | 0        | 0       | 0       |
| San Agustín de Guadalix      | 62          | 53      | 50      | 18          | 15      | 15      | 24       | 12      | 8       | 21       | 9       | 7       |
| San Fernando de Henares      | 505         | 506     | 514     | 125         | 120     | 117     | 164      | 164     | 159     | 160      | 162     | 159     |
| San Lorenzo del Escorial     | 189         | 197     | 210     | 110         | 107     | 103     | 91       | 85      | 74      | 83       | 89      | 81      |
| San Martín de la Vega        | 181         | 178     | 178     | 47          | 52      | 56      | 55       | 53      | 51      | 51       | 56      | 54      |
| San Martín de Valdeiglesias  | 64          | 64      | 57      | 76          | 77      | 60      | 26       | 25      | 24      | 27       | 27      | 27      |
| San Sebastián de los Reyes   | 743         | 753     | 725     | 276         | 276     | 282     | 257      | 263     | 246     | 247      | 269     | 257     |
| Santa María de la Alameda    | 4           | 5       | 6       | 12          | 13      | 7       | 3        | 3       | 2       | 5        | 4       | 4       |
| Santorcaz                    | 10          | 9       | 9       | 7           | 4       | 3       | 4        | 1       | 1       | 3        | 2       | 2       |
| Santos de la Humosa (Los)    | 10          | 9       | 8       | 4           | 3       | 6       | 6        | 6       | 6       | 7        | 6       | 6       |
| Serna del Monte (La)         | 0           | 0       | 0       | 0           | 1       | 1       | 0        | 0       | 0       | 0        | 0       | 0       |
| Serranillos del Valle        | 21          | 24      | 26      | 23          | 21      | 15      | 4        | 6       | 6       | 7        | 8       | 7       |
| Sevilla la Nueva             | 91          | 102     | 96      | 38          | 33      | 34      | 33       | 36      | 40      | 28       | 32      | 36      |
| Somosierra                   | 0           | 0       | 0       | 0           | 2       | 2       | 0        | 0       | 0       | 0        | 0       | 0       |
| Soto del Real                | 90          | 76      | 80      | 33          | 34      | 31      | 34       | 41      | 46      | 35       | 39      | 42      |
| Talamanca de Jarama          | 31          | 24      | 16      | 12          | 11      | 13      | 7        | 7       | 7       | 5        | 6       | 5       |
| Tielmes                      | 17          | 16      | 15      | 36          | 40      | 38      | 13       | 10      | 9       | 11       | 11      | 10      |
| Titulcia                     | 11          | 11      | 8       | 9           | 7       | 7       | 6        | 5       | 3       | 7        | 6       | 4       |
| Torrejón de Ardoz            | 1.260       | 1.284   | 1.345   | 423         | 409     | 390     | 483      | 497     | 497     | 484      | 498     | 498     |
| Torrejón de la Calzada       | 34          | 27      | 29      | 10          | 6       | 5       | 8        | 6       | 7       | 12       | 8       | 8       |
| Torrejón de Velasco          | 30          | 30      | 25      | 16          | 18      | 17      | 19       | 19      | 18      | 21       | 20      | 21      |
| Torrelaguna                  | 26          | 31      | 29      | 37          | 38      | 39      | 15       | 16      | 15      | 14       | 16      | 16      |
| Torrelorones                 | 247         | 253     | 248     | 52          | 51      | 64      | 65       | 62      | 64      | 69       | 66      | 62      |
| Torremocha de Jarama         | 3           | 4       | 5       | 9           | 12      | 11      | 1        | 1       | 1       | 1        | 1       | 1       |
| Torres de la Alameda         | 62          | 71      | 67      | 41          | 42      | 41      | 19       | 19      | 18      | 23       | 23      | 19      |
| Tres Cantos                  | 561         | 560     | 539     | 96          | 109     | 105     | 100      | 104     | 104     | 101      | 110     | 113     |
| Valdaracete                  | 6           | 5       | 5       | 3           | 6       | 5       | 1        | 1       | 0       | 1        | 2       | 1       |
| Valdeavero                   | 6           | 10      | 10      | 3           | 2       | 6       | 1        | 1       | 1       | 4        | 3       | 3       |
| Valdelaguna                  | 8           | 7       | 5       | 3           | 6       | 4       | 5        | 4       | 4       | 3        | 2       | 2       |
| Valdemanco                   | 5           | 2       | 4       | 2           | 2       | 4       | 6        | 4       | 5       | 2        | 1       | 2       |
| Valdemaqueda                 | 4           | 7       | 6       | 6           | 5       | 5       | 3        | 3       | 3       | 3        | 2       | 2       |
| Valdemorillo                 | 124         | 128     | 117     | 35          | 34      | 37      | 47       | 56      | 54      | 42       | 49      | 47      |
| Valdemoro                    | 601         | 640     | 638     | 132         | 124     | 116     | 174      | 174     | 170     | 185      | 179     | 176     |
| Valdeolmos-Alalpardo         | 17          | 19      | 17      | 12          | 10      | 9       | 7        | 6       | 7       | 3        | 3       | 5       |
| Valdepiélagos                | 1           | 2       | 2       | 2           | 5       | 6       | 1        | 1       | 1       | 3        | 2       | 2       |
| Valdetorres de Jarama        | 30          | 33      | 38      | 19          | 21      | 18      | 13       | 13      | 12      | 15       | 15      | 15      |
| Valdilecha                   | 20          | 19      | 17      | 25          | 20      | 17      | 8        | 8       | 8       | 8        | 8       | 8       |
| Valverde de Alcalá           | 4           | 4       | 3       | 0           | 0       | 0       | 4        | 3       | 3       | 4        | 2       | 2       |
| Velilla de San Antonio       | 157         | 163     | 158     | 24          | 18      | 15      | 56       | 57      | 57      | 50       | 46      | 46      |
| Vellón (El)                  | 5           | 6       | 5       | 8           | 12      | 13      | 2        | 2       | 4       | 2        | 2       | 4       |
| Venturada                    | 15          | 20      | 17      | 15          | 10      | 7       | 2        | 1       | 2       | 2        | 1       | 1       |
| Villa del Prado              | 56          | 49      | 39      | 43          | 41      | 35      | 17       | 23      | 19      | 16       | 18      | 16      |
| Villaconejos                 | 17          | 16      | 17      | 24          | 28      | 31      | 21       | 21      | 18      | 28       | 23      | 20      |
| Villalbilla                  | 69          | 77      | 86      | 19          | 20      | 23      | 24       | 23      | 21      | 26       | 28      | 25      |
| Villamanrique de Tajo        | 4           | 4       | 6       | 8           | 7       | 7       | 3        | 3       | 3       | 1        | 1       | 1       |
| Villamanta                   | 17          | 15      | 17      | 54          | 58      | 54      | 6        | 6       | 5       | 12       | 12      | 10      |
| Villamantilla                | 2           | 3       | 2       | 6           | 9       | 10      | 0        | 1       | 2       | 0        | 1       | 1       |
| Villanueva de la Cañada      | 156         | 168     | 168     | 29          | 33      | 28      | 26       | 31      | 32      | 28       | 32      | 33      |
| Villanueva de Perales        | 18          | 18      | 11      | 1           | 2       | 2       | 3        | 3       | 4       | 4        | 4       | 5       |
| Villanueva del Pardillo      | 153         | 154     | 151     | 53          | 57      | 48      | 29       | 37      | 38      | 23       | 28      | 29      |
| Villar del Olmo              | 17          | 19      | 17      | 11          | 13      | 12      | 2        | 4       | 4       | 5        | 4       | 4       |
| Villarejo de Salvanés        | 28          | 21      | 19      | 29          | 20      | 20      | 9        | 9       | 9       | 12       | 5       | 4       |
| Villaviciosa de Odón         | 256         | 226     | 220     | 141         | 149     | 134     | 97       | 97      | 101     | 108      | 114     | 117     |
| Villavieja del Lozoya        | 2           | 2       | 1       | 5           | 6       | 5       | 0        | 0       | 0       | 0        | 0       | 1       |
| Zarzalejo                    | 7           | 5       | 6       | 9           | 9       | 5       | 1        | 3       | 3       | 0        | 0       | 0       |
| AMBITOS GEOGRAFICOS          |             |         |         |             |         |         |          |         |         |          |         |         |
| Area Metropolitana           | 53.567      | 54.221  | 53.366  | 33.736      | 33.191  | 32.572  | 21.005   | 20.978  | 20.771  | 21.461   | 21.423  | 21.200  |
| Madrid                       | 30.496      | 30.731  | 30.405  | 25.490      | 25.175  | 24.766  | 12.341   | 12.248  | 12.158  | 12.609   | 12.483  | 12.397  |
| Corona metropolitana         | 23.071      | 23.490  | 22.961  | 8.246       | 8.016   | 7.806   | 8.664    | 8.730   | 8.613   | 8.852    | 8.940   | 8.803   |
| Norte                        | 2.748       | 2.781   | 2.682   | 1.004       | 971     | 936     | 918      | 929     | 895     | 924      | 955     | 931     |
| Sur                          | 10.849      | 11.043  | 10.599  | 4.128       | 4.013   | 3.935   | 4.406    | 4.426   | 4.340   | 4.481    | 4.530   | 4.444   |
| Este                         | 5.545       | 5.658   | 5.705   | 1.893       | 1.809   | 1.778   | 2.309    | 2.308   | 2.324   | 2.365    | 2.351   | 2.343   |
| Oeste                        | 3.929       | 4.008   | 3.975   | 1.221       | 1.223   | 1.157   | 1.031    | 1.067   | 1.054   | 1.082    | 1.104   | 1.085   |
| Municipios no metropolitanos | 7.827       | 7.947   | 7.813   | 3.938       | 3.877   | 3.677   | 2.765    | 2.786   | 2.741   | 2.741    | 2.753   | 2.704   |
| AREAS Y DISTRITOS DE SALUD   |             |         |         |             |         |         |          |         |         |          |         |         |
| Area1 Sur-Este               | 6.893       | 6.787   | 6.602   | 5.183       | 5.030   | 4.821   | 2.598    | 2.585   | 2.567   | 2.689    | 2.632   | 2.619   |
| No consta                    | 34          | 43      | 53      | 3           | 7       | 10      | 8        | 14      | 13      | 6        | 11      | 10      |
| Arganda                      | 1.319       | 1.317   | 1.285   | 654         | 625     | 596     | 449      | 455     | 447     | 452      | 441     | 434     |
| Moratalaz                    | 1.553       | 1.466   | 1.434   | 1.081       | 1.063   | 1.028   | 616      | 594     | 591     | 640      | 628     | 630     |
| Retiro                       | 981         | 984     | 944     | 1.136       | 1.127   | 1.100   | 499      | 492     | 487     | 548      | 532     | 529     |
| Vallecas                     | 3.006       | 2.977   | 2.886   | 2.309       | 2.208   | 2.087   | 1.026    | 1.030   | 1.029   | 1.043    | 1.020   | 1.016   |

12. Nacimientos, defunciones y matrimonios registrados en la Comunidad de Madrid por lugar de residencia (trimestres corridos) (concl.)

|  | Nacimientos |         |         | Defunciones |         |         | Esposos  |         |         | Esposas  |         |         |
|--|-------------|---------|---------|-------------|---------|---------|----------|---------|---------|----------|---------|---------|
|  | IV 2001     | I 2002  | II 2002 | IV 2001     | I 2002  | II 2002 | IV 2001  | I 2002  | II 2002 | IV 2001  | I 2002  | II 2002 |
|  | III 2002    | IV 2002 | I 2003  | III 2002    | IV 2002 | I 2003  | III 2002 | IV 2002 | I 2003  | III 2002 | IV 2002 | I 2003  |
| Area2 Centro-Norte                       | 4.065       | 4.051   | 3.987   | 3.251       | 3.150   | 3.091   | 1.896    | 1.854   | 1.834   | 1.933    | 1.924   | 1.888   |
| No consta                                | 17          | 22      | 23      | 5           | 7       | 8       | 3        | 5       | 4       | 3        | 6       | 6       |
| Coslada                                  | 1.533       | 1.514   | 1.541   | 507         | 485     | 477     | 647      | 644     | 651     | 668      | 660     | 659     |
| Salamanca                                | 1.180       | 1.198   | 1.189   | 1.522       | 1.472   | 1.472   | 588      | 593     | 576     | 628      | 644     | 627     |
| Chamartín                                | 1.335       | 1.317   | 1.234   | 1.217       | 1.186   | 1.134   | 658      | 612     | 603     | 634      | 614     | 596     |
| Area3 Este                               | 3.719       | 3.870   | 3.926   | 1.411       | 1.338   | 1.317   | 1.652    | 1.641   | 1.638   | 1.686    | 1.679   | 1.663   |
| Alcalá de Henares                        | 2.459       | 2.586   | 2.581   | 988         | 929     | 927     | 1.169    | 1.144   | 1.141   | 1.202    | 1.181   | 1.165   |
| Torrejón de Ardoz                        | 1.260       | 1.284   | 1.345   | 423         | 409     | 390     | 483      | 497     | 497     | 484      | 498     | 498     |
| Area4 Noreste                            | 5.312       | 5.112   | 5.049   | 3.861       | 3.828   | 3.651   | 2.097    | 2.041   | 2.026   | 2.136    | 2.076   | 2.047   |
| No consta                                | 63          | 78      | 77      | 10          | 11      | 9       | 12       | 13      | 13      | 13       | 15      | 15      |
| Ciudad Lineal                            | 2.186       | 2.146   | 2.075   | 1.763       | 1.769   | 1.593   | 871      | 844     | 832     | 846      | 843     | 849     |
| San Blas                                 | 1.322       | 1.174   | 1.192   | 1.000       | 977     | 955     | 454      | 437     | 429     | 459      | 433     | 423     |
| Hortaleza                                | 1.741       | 1.714   | 1.705   | 1.088       | 1.071   | 1.094   | 760      | 747     | 752     | 818      | 785     | 760     |
| Area5 Norte                              | 7.456       | 7.433   | 7.157   | 4.245       | 4.142   | 4.067   | 2.774    | 2.713   | 2.636   | 2.812    | 2.812   | 2.752   |
| No consta                                | 14          | 14      | 17      | 9           | 11      | 16      | 6        | 6       | 4       | 5        | 5       | 4       |
| Alcobendas                               | 2.787       | 2.791   | 2.646   | 1.154       | 1.120   | 1.089   | 979      | 967     | 934     | 947      | 961     | 935     |
| Colmenar Viejo                           | 1.343       | 1.331   | 1.306   | 453         | 439     | 411     | 414      | 414     | 409     | 398      | 405     | 407     |
| Tetuán                                   | 1.459       | 1.468   | 1.417   | 1.378       | 1.342   | 1.330   | 611      | 580     | 553     | 623      | 624     | 598     |
| Fuencarral                               | 1.853       | 1.829   | 1.771   | 1.251       | 1.230   | 1.221   | 764      | 746     | 736     | 839      | 817     | 808     |
| Area6 Oeste                              | 7.557       | 7.663   | 7.583   | 3.075       | 3.025   | 2.875   | 2.201    | 2.251   | 2.240   | 2.247    | 2.264   | 2.228   |
| No consta                                | 1           | 2       | 2       | 0           | 0       | 0       | 0        | 0       | 0       | 0        | 0       | 0       |
| Majadahonda                              | 3.691       | 3.798   | 3.770   | 1.092       | 1.087   | 1.031   | 939      | 974     | 957     | 980      | 995     | 973     |
| Collado Villaalba                        | 2.731       | 2.768   | 2.752   | 940         | 938     | 910     | 811      | 841     | 852     | 821      | 847     | 839     |
| Moncloa                                  | 1.134       | 1.095   | 1.059   | 1.043       | 1.000   | 934     | 451      | 436     | 431     | 446      | 422     | 416     |
| Area7 Centro-Oeste                       | 4.766       | 4.762   | 4.671   | 5.089       | 5.013   | 4.761   | 2.254    | 2.270   | 2.247   | 2.257    | 2.248   | 2.224   |
| No consta                                | 5           | 10      | 10      | 2           | 2       | 2       | 7        | 7       | 7       | 7        | 8       | 7       |
| Centro                                   | 1.409       | 1.440   | 1.396   | 1.467       | 1.468   | 1.363   | 554      | 568     | 569     | 539      | 532     | 523     |
| Chamberí                                 | 1.262       | 1.266   | 1.236   | 1.670       | 1.623   | 1.557   | 577      | 594     | 596     | 627      | 633     | 639     |
| Latina                                   | 2.090       | 2.046   | 2.029   | 1.950       | 1.920   | 1.839   | 1.116    | 1.101   | 1.075   | 1.084    | 1.075   | 1.055   |
| Area8 Sur-Oeste I                        | 4.472       | 4.590   | 4.315   | 2.337       | 2.335   | 2.249   | 1.870    | 1.919   | 1.898   | 1.917    | 1.977   | 1.960   |
| Móstoles                                 | 1.845       | 1.917   | 1.963   | 796         | 788     | 756     | 836      | 847     | 844     | 869      | 885     | 892     |
| Alcorcón                                 | 1.762       | 1.826   | 1.510   | 800         | 791     | 809     | 694      | 718     | 696     | 697      | 721     | 698     |
| Navalcarnero                             | 865         | 847     | 842     | 741         | 756     | 684     | 340      | 354     | 358     | 351      | 371     | 370     |
| Area9 Sur-Oeste II                       | 4.484       | 4.478   | 4.419   | 1.391       | 1.404   | 1.389   | 1.620    | 1.640   | 1.604   | 1.643    | 1.668   | 1.630   |
| Leganés                                  | 1.675       | 1.629   | 1.627   | 826         | 846     | 837     | 802      | 805     | 787     | 841      | 840     | 820     |
| Fuenlabrada                              | 2.809       | 2.849   | 2.792   | 565         | 558     | 552     | 818      | 835     | 817     | 802      | 828     | 810     |
| Area10 Sur I                             | 3.274       | 3.375   | 3.272   | 1.328       | 1.210   | 1.151   | 1.417    | 1.395   | 1.361   | 1.432    | 1.419   | 1.383   |
| Parla                                    | 1.665       | 1.706   | 1.726   | 546         | 505     | 473     | 662      | 665     | 663     | 681      | 678     | 673     |
| Getafe                                   | 1.609       | 1.669   | 1.546   | 782         | 705     | 678     | 755      | 730     | 698     | 751      | 741     | 710     |
| Area11 Sur II                            | 7.553       | 7.563   | 7.290   | 5.917       | 5.822   | 5.768   | 2.935    | 2.881   | 2.843   | 3.020    | 2.934   | 2.911   |
| No consta                                | 38          | 55      | 50      | 13          | 14      | 14      | 12       | 15      | 16      | 9        | 12      | 14      |
| Aranjuez                                 | 1.545       | 1.605   | 1.542   | 917         | 912     | 863     | 631      | 626     | 603     | 649      | 641     | 624     |
| Arganzuela                               | 1.414       | 1.379   | 1.340   | 1.104       | 1.055   | 1.044   | 474      | 483     | 486     | 498      | 503     | 515     |
| Villaverde                               | 1.305       | 1.303   | 1.285   | 902         | 894     | 907     | 483      | 462     | 457     | 520      | 496     | 502     |
| Carabanchel                              | 2.089       | 2.087   | 1.982   | 1.982       | 1.954   | 1.957   | 893      | 859     | 847     | 900      | 847     | 832     |
| Usera                                    | 1.162       | 1.134   | 1.091   | 999         | 993     | 983     | 442      | 436     | 434     | 444      | 435     | 424     |
| No consta                                | 1.843       | 2.484   | 2.908   | 586         | 771     | 1.109   | 456      | 574     | 618     | 430      | 543     | 599     |
| RESIDENTES EN OTRA<br>COMUNIDAD AUTONOMA | 1.007       | 1.023   | 1.025   | 2.544       | 2.523   | 2.395   | 769      | 770     | 737     | 438      | 442     | 424     |
| Andalucía                                | 79          | 72      | 73      | 234         | 219     | 189     | 82       | 73      | 69      | 47       | 48      | 43      |
| Aragón                                   | 14          | 13      | 10      | 31          | 32      | 31      | 26       | 27      | 28      | 15       | 16      | 14      |
| Asturias                                 | 7           | 8       | 5       | 34          | 44      | 51      | 11       | 12      | 12      | 5        | 6       | 6       |
| Baleares                                 | 22          | 24      | 25      | 11          | 15      | 15      | 25       | 24      | 25      | 19       | 15      | 12      |
| Canarias                                 | 43          | 52      | 63      | 16          | 21      | 21      | 45       | 46      | 44      | 36       | 33      | 32      |
| Cantabria                                | 2           | 4       | 8       | 13          | 16      | 18      | 10       | 8       | 8       | 7        | 4       | 3       |
| Castilla-León                            | 104         | 102     | 92      | 670         | 640     | 605     | 85       | 86      | 85      | 43       | 49      | 48      |
| Castilla-La Mancha                       | 553         | 560     | 573     | 923         | 913     | 871     | 230      | 231     | 217     | 106      | 114     | 113     |
| Cataluña                                 | 19          | 17      | 14      | 38          | 37      | 37      | 72       | 78      | 75      | 46       | 47      | 48      |
| Extremadura                              | 50          | 47      | 42      | 304         | 301     | 274     | 19       | 19      | 19      | 14       | 13      | 13      |
| Galicia                                  | 24          | 18      | 16      | 79          | 88      | 91      | 33       | 34      | 28      | 20       | 22      | 19      |
| Murcia                                   | 15          | 12      | 11      | 36          | 35      | 33      | 18       | 17      | 16      | 7        | 6       | 6       |
| Navarra                                  | 9           | 10      | 6       | 14          | 14      | 15      | 10       | 6       | 5       | 6        | 6       | 5       |
| Comunidad Valenciana                     | 27          | 35      | 39      | 73          | 78      | 72      | 71       | 71      | 69      | 42       | 36      | 37      |
| Pais Vasco                               | 24          | 34      | 34      | 49          | 51      | 56      | 24       | 32      | 29      | 17       | 20      | 20      |
| Rioja (La)                               | 4           | 4       | 4       | 10          | 11      | 8       | 3        | 2       | 3       | 4        | 4       | 2       |
| Ceuta                                    | 9           | 10      | 9       | 1           | 2       | 2       | 2        | 2       | 2       | 2        | 1       | 1       |
| Melilla                                  | 2           | 1       | 1       | 8           | 6       | 6       | 3        | 2       | 3       | 2        | 2       | 2       |
| RESIDENTES EN EL<br>EXTRANJERO           | 89          | 78      | 67      | 67          | 72      | 78      | 287      | 280     | 279     | 186      | 196     | 199     |
| NO CONSTA                                | 12          | 18      | 17      | 10          | 17      | 17      | 23       | 29      | 33      | 23       | 29      | 34      |



# CONCEPTOS Y DEFINICIONES

## Nacimientos

Número de nacidos vivos, independientemente del número de horas que vivan (concepto biológico).

*Tasa bruta de natalidad:* Nacidos vivos por cada 1.000 habitantes.

*Tasa general de fecundidad:* Nacidos vivos por cada 1.000 mujeres en edad de procrear (15 a 49 años).

*Índice sintético de fecundidad:* Número medio de hijos por mujer; obtenido a partir de las tasas específicas de fecundidad. Es una estimación del número medio de hijos que tendría una mujer durante su vida fértil, si a cada edad tuviera el mismo comportamiento que actualmente presentan las mujeres que ahora tienen esa edad.

*Edad media de la madre:* Media aritmética de las edades exactas de las madres (en años, meses y días) al nacimiento de sus hijos. Se ofrecen dos indicadores, para el total de las madres y para las que tienen su primer hijo.

## Matrimonios

Se consideran matrimonios los que se inscriben como tales en el Registro Civil, distinguiéndose los canónicos y los civiles. Además de ofrecerse datos de matrimonios se tabulan también para cada uno de los contrayentes.

*Tasa bruta de nupcialidad:* la tasa bruta de nupcialidad de matrimonios es el número de matrimonios celebrados por cada 1.000 habi-

tantes; la de hombres y la de mujeres es el número de esposos (respectivamente esposas) por cada 1.000 hombres (mujeres).

*Edad media al matrimonio:* Media aritmética de las edades exactas (en años, meses y días) de los hombres y de las mujeres al casarse. Se ofrecen dos indicadores, para todos y para los que estaban solteros en el momento de contraer matrimonio.

## Defunciones

Es el número de fallecidos, incluidos los que mueren antes de sus primeras 24 horas de vida.

*Muerte fetal tardía:* fallecimiento, antes de nacer, de un producto de la concepción viable (seis o más meses de gestación).

*Tasa bruta de mortalidad:* Defunciones por cada 1.000 habitantes.

*Tasa de mortalidad infantil:* Defunciones de menores de un año por cada 1.000 niños nacidos vivos.

*Edad media de la defunción:* Media aritmética de las edades exactas (en años, meses y días) para los hombres y para las mujeres en el momento de morir.

*Esperanza de vida al nacimiento:* Es el número medio de años que se espera que vaya a vivir una persona desde su nacimiento de acuerdo con una tabla de mortalidad. Lo que se presenta es la utilización de un indicador longitudinal como indicador de momento ya que la tabla de mortalidad está construida no en referencia a los efectivos y defunciones por generaciones sino con las defunciones de un período.

# NOTAS METODOLÓGICAS

## Circuito de la información

Los datos proceden de los boletines estadísticos de partos, defunciones y matrimonios que cumplimenta el ciudadano en el momento de inscribir el acontecimiento en el Registro Civil de cada municipio, quien los envía mensualmente a la Delegación Provincial del Instituto Nacional de Estadística (INE), que a su vez se los proporciona al Instituto de Estadística de la Comunidad de Madrid, donde se realiza directamente la ejecución de la Estadística.

## Ámbito poblacional

El objetivo del Boletín es facilitar las tabulaciones correspondientes a las personas *residentes* en la Comunidad de Madrid. Sin embargo, para poder disponer de datos definitivos hay que esperar a recibir los acontecimientos de *residentes* en nuestra comunidad *inscritos* en otras comunidades. Por esa razón, algunas tablas se refieren a *residentes* en la Comunidad de Madrid y otras a acontecimientos *inscritos* o *registrados* en la misma, tal como analizamos a continuación.

Las tres primeras tablas tratan de dar una visión retrospectiva de la evolución de las principales variables demográficas, por lo que se tiene que mantener la coherencia de las fuentes. Se ha optado por facilitar en la tabla 2 el número de acontecimientos *registrados* en la Comunidad de Madrid independientemente del lugar de *residencia*, y referirse en las otras dos tablas a los *residentes* en la Comunidad de Madrid. Dado que no se dispone de toda la información posterior al año 2000 relativa a los *residentes*, se realiza una estimación de acuerdo al procedimiento que se detalla más adelante.

El resto de tablas presenta una situación más coyuntural, con datos más recientes, y se ha decidido por ello utilizar la información disponible (acontecimientos *inscritos* en la Comunidad de Madrid). Además, por salir fuera del ámbito de población objetivo, en todas ellas excepto en la última (tabla 12) se han excluido los acontecimientos de *residentes fuera* de la Comunidad de Madrid.

## Actualización de la información

El último número publicado del Boletín presenta siempre los datos más actualizados y depurados, por lo que la incorporación de nuevas cifras no sólo afecta a los nuevos meses que se añaden en cada aparición del boletín, sino a los acontecimientos de meses anteriores cuyos boletines se han recibido en el último período. Actualmente se da por cerrada la recepción de acontecimientos referidos a los años 2001 y anteriores, por lo que los datos correspondientes a esos períodos se pueden considerar definitivos.

## Período de referencia de la información

En estas tablas se contabilizan todos los boletines estadísticos recibidos, correspondientes a acontecimientos inscritos hasta el 31 de Marzo del 2003.

## Estimaciones a partir de los datos provisionales

En las estimaciones del número de nacimientos, defunciones, esposos y esposas posteriores al año 2000 se ha procedido a estimar por separado la falta de exhaustividad a partir del control de las inscripciones en el registro y los acontecimientos de *residentes registrados* fuera de la Comunidad de Madrid.

La estimación de la estructura por edades de los acontecimientos que se publican (reparto por grupos de edades de la madre y edades medias de las madres y de los esposos) se ha tomado directamente de los datos provisionales de los acontecimientos de *residentes inscritos* en la Comunidad de Madrid (para los sucesos en que consta la edad), ya que en estos casos no se ha apreciado retrospectivamente una diferencia significativa entre los datos provisionales y definitivos.

El análisis completo de esta información y la metodología de estimación figura en el Documento de Trabajo del Instituto de Estadística titulado «Proyecto de boletín trimestral con estimadores e indicadores de coyuntura demográfica» (3.ª versión, Marzo de 1995, 405 págs.).

## Cifras de población utilizadas en los cálculos

Para el cálculo de los indicadores demográficos hemos utilizado hasta el año 1995 incluido como poblaciones de referencia las interpolaciones de población en base a Censos y Padrones oficiales y a partir de este año la población oficial del Padrón Continuo. La población residente considerada en los denominadores de las tasas es la proyectada a la mitad de cada período considerado.

## Codificación de Causa de Muerte

La codificación de las causas de defunción se ha realizado según la «Clasificación Internacional de Enfermedades» 10.ª Revisión, 1995 de la Organización Mundial de la Salud.

## Nota sobre las edades medias

Las edades medias que se ofrecen en las tablas están calculadas a partir de los años, meses y días que transcurrieron desde su nacimiento para las personas implicadas en cada acontecimiento, transformados a fracciones decimales de año. El procedimiento de cálculo puede diferir y difiere generalmente de su cálculo a partir de las tasas específicas, que aunque tiene la ventaja de eliminar el efecto de la estructura por edades presenta el inconveniente de tener que hacer la suposición general de que, para cada intervalo, la edad media vivida se sitúa en el punto medio del intervalo.

**Equipo de trabajo:** M. Carretero, R. Del Poyo, P. García-Uceda, M. J. Gómez, J. A. Moreno, E. Ramos, G. Rodríguez.

**Coordinación equipo:** R. López, M. T. Ortiz, A. Sánchez, **Trabajos informáticos:** J. Alvarez.

**Edita:** Consejería de Economía e Innovación Tecnológica  
Instituto de Estadística de la Comunidad de Madrid.  
Príncipe de Vergara, 108  
28002 Madrid.

**Depósito legal:** M-15089-1988.

**ISSN:** 1138-0489.

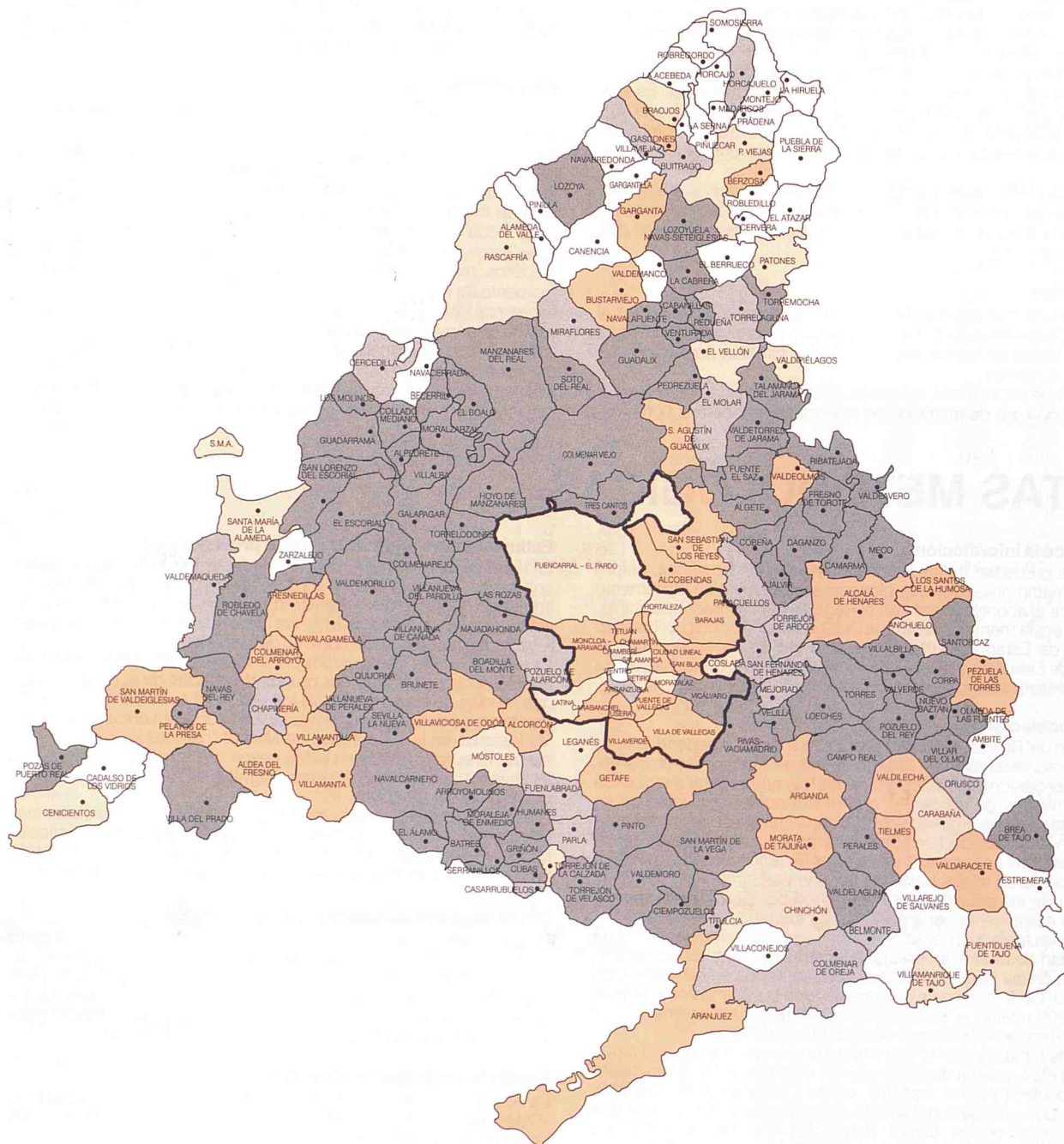
**Coste unitario:** 0,55 €

**1.ª edición:** Diciembre 2003

**Tirada:** 2.000 ejemplares



# Tasa de fecundidad por municipios y distritos. Año 2002



|               |               |                   |
|---------------|---------------|-------------------|
| 0 – 23,78     | 23,79 – 35,07 | 35,08 – 46,36 (*) |
| 46,37 – 57,65 | Más de 57,65  |                   |

(\*) Media de la Comunidad = 40,72



## Comunidad de Madrid

CONSEJERÍA DE ECONOMÍA  
E INNOVACIÓN TECNOLÓGICA

Instituto de Estadística