


ESTADÍSTICAS DEL MOVIMIENTO MIGRATORIO DE LA COMUNIDAD DE MADRID

1992-1993



Instituto de Estadística
CONSEJERIA DE HACIENDA

Comunidad de Madrid

ESTADÍSTICAS DEL MOVIMIENTO MIGRATORIO DE LA COMUNIDAD DE MADRID

1992-1993

Res. 12544

20 ENE 2011



Instituto de Estadística
CONSEJERÍA DE HACIENDA

Comunidad de Madrid

ESTADÍSTICAS DEL MOVIMIENTO MIGRATORIO
DE LA COMUNIDAD DE MADRID

1995-1998

1998

MADRID

Información original: Ficheros de Variaciones Residenciales del Instituto de Estadística.

Dirección: Ignacio Duque, Isabel Pintado

Tabulación: Dolores Núñez Munaíz

Diseño Maqueta: Caligrama

Edita: Comunidad de Madrid. Consejería de Hacienda - Instituto de Estadística de la Comunidad de Madrid
Príncipe de Vergara, 132 - 28002 MADRID

ISBN: 84-451-1431-X
Depósito Legal: M-15116-98
Imprime: DIDOT, S.A.

Tirada: 500 ejemplares
P.V.P.: 4.500 pts.
Edición: 1.ª edición, Abril de 1998

PRESENTACIÓN

El Instituto de Estadística de la Comunidad de Madrid acomete con esta publicación una nueva serie de tabulaciones. Las cuales abordan los Movimientos Migratorios en los que la Comunidad de Madrid es destino u origen de los mismos. El INE viene publicando estas estadísticas pero sin desagregar la información a escala municipal, objetivo primordial de estas publicaciones ya que los comportamientos migratorios en la Comunidad tienen unas incidencias heterogéneas en el territorio, solamente pudiéndose comprender su alcance al tener los datos desagregados a escala municipal, así como los datos de los movimientos dentro de la propia Comunidad. Conocer los polos de atracción de estos movimientos, así como los puntos de despoblamiento permitirá abordar unas políticas municipales de vivienda, empleo y económicas más acertadas.

Por todo ello, y con el interés de ampliar el conocimiento de los acontecimientos demográficos el Instituto de Estadística presenta este nuevo proyecto. La información presente en estas tabulaciones se facilitará en soporte magnético para todos aquellos usuarios que lo soliciten, así como tabulaciones especiales no contempladas en esta publicación previa petición.

La recopilación, grabación y tratamiento de esta estadística ha sido realizada por el INE, al que agradecemos enormemente haber facilitado los ficheros a petición de los que hacen la explotación que aquí se presenta. Es una muestra más de colaboración de el Instituto de Estadística.

Antonio Beteta. Consejero de Hacienda de la Comunidad de Madrid

The first section of the report is devoted to a general introduction of the project. It describes the objectives, the scope of the work, and the organization of the report. The second section is devoted to a detailed description of the methodology used in the study. It includes a description of the data sources, the data collection process, and the data analysis techniques used. The third section is devoted to a detailed description of the results of the study. It includes a description of the main findings, the statistical analysis, and the interpretation of the results. The fourth section is devoted to a discussion of the results and their implications. It includes a discussion of the strengths and weaknesses of the study, and a discussion of the implications of the results for future research. The fifth section is devoted to a conclusion and a list of references.

The methodology used in this study is based on a combination of qualitative and quantitative methods. The qualitative methods include interviews, focus groups, and content analysis. The quantitative methods include surveys, statistical analysis, and regression analysis. The data sources used in this study include primary data collected through interviews and focus groups, and secondary data collected through surveys and statistical analysis. The data collection process was carried out over a period of six months. The data analysis techniques used in this study include content analysis, statistical analysis, and regression analysis. The results of the study are presented in a series of tables and figures. The main findings of the study are that the majority of respondents are satisfied with the current situation, and that there is a need for further research in this area. The implications of the results are that the current situation is generally satisfactory, but there is a need for further research in this area.

CONCLUSION

INTRODUCCIÓN

El principal objetivo de estas ediciones es la ampliación de la información, ya que las publicaciones actuales del INE no desagregan la información a escala municipal, tan sólo por Comunidades, Provincias, Capitales de Provincias y municipios de más de 100.000 habitantes.

Los ficheros facilitados por el INE de Variaciones Residenciales permite elaborar un Plan de Tabulación más amplio, desagregando la información a nivel municipal tanto del municipio de procedencia, como del municipio de destino. Por todo ello el Instituto de Estadística de la Comunidad de Madrid, quiere desagregar los datos a nivel municipal realizando unas tabulaciones que permitan conocer en profundidad las corrientes de los flujos migratorios. Dicha información se desagrega tanto para los movimientos migratorios provenientes de otras Comunidades Autónomas, del Extranjero como los movimientos entre municipios dentro de la misma Comunidad de Madrid y con destino otras Comunidades Autónomas.

Los movimientos migratorios tienen una repercusión fundamental sobre los fenómenos demográficos incidiendo positivamente o negativamente en las tasas de nupcialidad, fecundidad, mortalidad (decrecimiento o crecimiento de la población) dependiendo de los grupos de edad sobre los que repercutan dichos movimientos.

Madrid, en las últimas décadas ha sido un importante foco de atracción para los movimientos migratorios, recibiendo fundamentalmente emigrantes de Andalucía, y de las provincias limítrofes y de Extremadura. Tras la crisis económica del 75, los flujos migratorios tanto hacia el extranjero como entre Comunidades Autónomas tuvieron un importante freno. Modificándose el volumen de los mismos, y el sentido en muchos casos, retornando una parte importante de los efectivos emigrados al extranjero a sus lugares de origen. A pesar de todo ello la Comunidad de Madrid continúa siendo un foco de atracción, fundamentalmente los municipios del Área Metropolitana.

Otro fundamental objetivo del proyecto es alcanzar unos importantes niveles de difusión de la información y facilitar la obtención de los datos necesarios para los interesados ya bien sean privados (investigadores, estudiantes ...) como fundamentalmente públicos (ayuntamientos, universidades, asociaciones de empresas ...).

La información contenida en los ficheros de Variaciones Residenciales abarca los movimientos migratorios dentro de la Comunidad de Madrid (movimientos intermunicipales), desde otras Comunidades Autónomas y desde el extranjero, y los movimientos emigratorios desde la Comunidad de Madrid hacia otras Comunidades Autónomas. Hay que resaltar la falta de información de los movimientos emigratorios con origen la Comunidad de Madrid y destino el extranjero. Los ficheros de Estadística de Variaciones residenciales "se elaboran a partir de la gestión de altas y bajas producidas por los migrantes en los Padrones Municipales y que los Ayuntamientos remiten mensualmente a las Delegaciones Provinciales del Ine".

The first part of the book is devoted to a general introduction to the subject of the book. It is divided into two chapters, the first of which deals with the history of the subject and the second with the scope and objectives of the book.

The second part of the book is devoted to a detailed study of the various aspects of the subject. It is divided into three chapters, the first of which deals with the theory of the subject, the second with the practice of the subject, and the third with the application of the subject to various fields of activity.

The third part of the book is devoted to a study of the various methods of the subject. It is divided into two chapters, the first of which deals with the methods of the subject and the second with the application of these methods to various fields of activity.

The fourth part of the book is devoted to a study of the various results of the subject. It is divided into two chapters, the first of which deals with the results of the subject and the second with the application of these results to various fields of activity.

The fifth part of the book is devoted to a study of the various problems of the subject. It is divided into two chapters, the first of which deals with the problems of the subject and the second with the application of these problems to various fields of activity.

The sixth part of the book is devoted to a study of the various conclusions of the subject. It is divided into two chapters, the first of which deals with the conclusions of the subject and the second with the application of these conclusions to various fields of activity.

ÍNDICE

0. Títulos de las tablas	13
1. Plan de Difusión y Publicación de Resultados	17
2. Definiciones y notas aclaratorias	21
2.1. Clasificaciones utilizadas	23
2.2. Población y ámbitos	24
2.3. Diseño del registro del Archivo Estadístico	25
3. Guía analítica de las características	27
4. Resumen de los principales resultados	33
5. Gráficos y mapas	39
6. Resultados de los movimientos migratorios	49
6.1. Año 1992	51
6.1.1. Saldo Migratorio	53
1 [001] Saldo migratorio en la Comunidad de Madrid, clasificados según municipio	55
6.1.2. Resumen características y Balance Migratorios	59
2 [002] Resumen características de las migraciones a la Comunidad de Madrid, clasificados por ámbitos geográficos de destino según edad simple para cada sexo	61
3 [003] Resumen características de las migraciones a la Comunidad de Madrid, clasificados por ámbitos geográficos de destino según año de nacimiento para cada sexo	66
4 [004] Resumen características de las migraciones a la Comunidad de Madrid, clasificados por ámbitos geográficos según edad para cada nivel de estudios	71
5 [005] Balance migratorio en la Comunidad de Madrid, clasificados por nivel de estudios según grupos de edad para cada sexo	73
6 [006] Balance migratorio de la Comunidad de Madrid y el resto de las Comunidades Autónomas, clasificados por Comunidad Autónoma según edad para cada sexo	75
6.1.3. Migraciones con destino la Comunidad de Madrid	77
6.1.3.1. Totales de migraciones con destino la Comunidad de Madrid	79
7 [101] Migración a la Comunidad de Madrid clasificada por origen de la migración y sexo según municipio y ámbitos geográficos de destino	81
8 [102] Migración a la Comunidad de Madrid clasificada por origen de la migración y tamaño del municipio de procedencia según el municipio y ámbitos geográficos de destino	84
9 [103] Migración a la Comunidad de Madrid clasificada por sexo y grupos de edad según el municipio y ámbitos geográficos de destino	90
10 [104] Migración a la Comunidad de Madrid clasificada por sexo y nivel de estudios según el municipio y ámbitos geográficos de destino	102
6.1.3.2. Migraciones con destino, origen la Comunidad de Madrid	109
11 [201] Migraciones con origen y destino la Comunidad de Madrid, clasificadas por municipio y ámbitos geográficos de procedencia según municipios y ámbitos geográficos de destino	111
12 [202] Migraciones con origen y destino la Comunidad de Madrid, clasificadas por sexo y grupos de edad según municipio, media de edad y ámbitos geográficos de destino	162
13 [204] Migraciones con origen y destino la Comunidad de Madrid clasificadas por sexo y nivel de estudios según municipio y ámbitos geográficos de destino	174

14 [601]	Migración con origen y destino la Comunidad de Madrid clasificadas por ámbitos geográficos de destino según municipio y ámbitos geográficos de procedencia	180
15 [602]	Migración con origen y destino la Comunidad de Madrid clasificadas por sexo y grupos de edad según municipio, media de edad y ámbitos geográficos de procedencia	183
16 [604]	Migraciones con origen y destino la Comunidad de Madrid clasificadas por sexo y nivel de estudios según municipio y ámbitos geográficos de procedencia	195
6.1.3.3.	Migraciones con destino la Comunidad de Madrid y procedencia de otras Comunidades Autónomas	201
17 [302]	Migraciones a la Comunidad de Madrid desde otras Comunidades clasificada por lugar de nacimiento y Comunidad Autónoma de procedencia según municipios y ámbitos geográficos de destino	203
18 [301]	Migraciones a la Comunidad de Madrid desde otras Comunidades clasificada por sexo y grupos de edad según municipios, media de edad y ámbitos geográficos de destino	215
19 [303]	Migraciones a la Comunidad de Madrid desde otras Comunidades clasificadas por sexo y nivel de estudios según municipios y ámbitos geográficos de destino	227
20 [305]	Migraciones a la Comunidad de Madrid desde otras Comunidades clasificadas por sexo y grupos de edad según provincia, Comunidad Autónoma, media de edad y tamaño del municipio de procedencia	233
21 [307]	Migraciones a la Comunidad de Madrid desde otras Comunidades clasificadas por sexo y nivel de estudios según provincia, Comunidad Autónoma y tamaño del municipio de procedencia	241
6.1.3.4.	Migraciones con destino la Comunidad de Madrid y procedencia del extranjero	245
22 [401]	Migración a la Comunidad de Madrid desde el extranjero clasificada por nacionalidad, continente de procedencia según municipio y ámbito geográfico de destino	247
23 [402]	Migración a la Comunidad de Madrid desde el extranjero clasificada por sexo y grupos de edad según municipio, media de edad y ámbitos geográficos de destino	248
24 [405]	Migración a la Comunidad de Madrid desde el extranjero clasificada por sexo y nivel de estudios según municipio y ámbitos geográficos de destino	252
25 [406]	Migración a la Comunidad de Madrid desde el extranjero clasificada por sexo y grupos de edad según país, media de edad y continente de procedencia	254
26 [408]	Migración a la Comunidad de Madrid desde el extranjero clasificada por sexo y nivel de estudios según país y continente de procedencia	262
6.1.4.	Emigración (excepto emigraciones al extranjero)	267
6.1.4.1.	Totales emigración procedente de la Comunidad de Madrid (excepto emigraciones al extranjero)	269
27 [501]	Emigraciones desde la Comunidad de Madrid clasificadas por sexo y destino de la emigración según municipio y ámbitos geográficos de procedencia	271
28 [502]	Emigraciones desde la Comunidad de Madrid clasificadas por destino de la emigración y tamaño del municipio de destino según municipio y ámbitos geográficos de procedencia	274
29 [503]	Emigraciones desde la Comunidad de Madrid clasificadas por sexo y grupos de edad según municipio y ámbitos geográficos de procedencia	280
30 [504]	Emigraciones desde la Comunidad de Madrid clasificadas por sexo y nivel de estudios según municipio y ámbitos geográficos de procedencia	292
6.1.4.2.	Emigraciones con origen la Comunidad de Madrid a otras Comunidades Autónomas ...	299
31 [701]	Emigraciones desde la Comunidad de Madrid a otras Comunidades Autónomas clasificadas por Comunidad Autónoma de destino según municipios y ámbitos geográficos de procedencia	301
32 [702]	Emigraciones desde la Comunidad de Madrid a otras Comunidades Autónomas clasificadas por sexo y grupos de edad según municipios, media de edad y ámbitos geográficos de procedencia	307
33 [703]	Emigraciones desde la Comunidad de Madrid a otras Comunidades Autónomas clasificadas por sexo y nivel de estudios según municipios y ámbitos geográficos de procedencia	319
34 [706]	Emigraciones desde la Comunidad de Madrid a otras Comunidades Autónomas clasificadas por sexo y grupos de edad según Comunidades, media de edad y tamaño del municipio de destino ..	325
35 [707]	Emigraciones desde la Comunidad de Madrid a otras Comunidades Autónomas clasificadas por sexo y nivel de estudios según Comunidad Autónoma y tamaño del municipio de destino	329

6.2.	Año 1993	331
6.2.1.	Saldo Migratorio	333
1 [001]	Saldo migratorio en la Comunidad de Madrid, clasificados según municipio	335
6.2.2.	Resumen características y Balance Migratorios	339
2 [002]	Resumen características de las migraciones a la Comunidad de Madrid, clasificados por ámbitos geográficos de destino según edad simple para cada sexo	341
3 [003]	Resumen características de las migraciones a la Comunidad de Madrid, clasificados por ámbitos geográficos de destino según año de nacimiento para cada sexo	346
4 [004]	Resumen características de las migraciones a la Comunidad de Madrid, clasificados por ámbitos geográficos según edad para cada nivel de estudios	351
5 [005]	Balance migratorio en la Comunidad de Madrid, clasificados por nivel de estudios según grupos de edad para cada sexo	353
6 [006]	Balance migratorio de la Comunidad de Madrid y el resto de las Comunidades Autónomas, clasificados por Comunidad Autónoma según edad para cada sexo	355
6.2.3.	Migraciones con destino la Comunidad de Madrid	357
6.2.3.1.	Totales de migraciones con destino la Comunidad de Madrid	359
7 [101]	Migración a la Comunidad de Madrid clasificada por origen de la migración y sexo según municipio y ámbitos geográficos de destino	361
8 [102]	Migración a la Comunidad de Madrid clasificada por origen de la migración y tamaño del municipio de procedencia según el municipio y ámbitos geográficos de destino	364
9 [103]	Migración a la Comunidad de Madrid clasificada por sexo y grupos de edad según el municipio y ámbitos geográficos de destino	370
10 [104]	Migración a la Comunidad de Madrid clasificada por sexo y nivel de estudios según el municipio y ámbitos geográficos de destino	382
6.2.3.2.	Migraciones con destino, origen la Comunidad de Madrid	389
11 [201]	Migraciones con origen y destino la Comunidad de Madrid, clasificadas por municipio y ámbitos geográficos de procedencia según municipios y ámbitos geográficos de destino	391
12 [202]	Migraciones con origen y destino la Comunidad de Madrid, clasificadas por sexo y grupos de edad según municipio, media de edad y ámbitos geográficos de destino	442
13 [204]	Migraciones con origen y destino la Comunidad de Madrid clasificadas por sexo y nivel de estudios según municipio y ámbitos geográficos de destino	454
14 [601]	Migración con origen y destino la Comunidad de Madrid clasificadas por ámbitos geográficos de destino según municipio y ámbitos geográficos de procedencia	460
15 [602]	Migración con origen y destino la Comunidad de Madrid clasificadas por sexo y grupos de edad según municipio, media de edad y ámbitos geográficos de procedencia	463
16 [604]	Migraciones con origen y destino la Comunidad de Madrid clasificadas por sexo y nivel de estudios según municipio y ámbitos geográficos de procedencia	475
6.2.3.3.	Migraciones con destino la Comunidad de Madrid y procedencia de otras Comunidades Autónomas	481
17 [302]	Migraciones a la Comunidad de Madrid desde otras Comunidades clasificadas por lugar de nacimiento y Comunidad Autónoma de procedencia según municipios y ámbitos geográficos de destino	483
18 [301]	Migraciones a la Comunidad de Madrid desde otras Comunidades clasificadas por sexo y grupos de edad según municipios, media de edad y ámbitos geográficos de destino	495
19 [303]	Migraciones a la Comunidad de Madrid desde otras Comunidades clasificadas por sexo y nivel de estudios según municipios y ámbitos geográficos de destino	507
20 [305]	Migraciones a la Comunidad de Madrid desde otras Comunidades clasificadas por sexo y grupos de edad según provincia, Comunidad Autónoma, media de edad y tamaño del municipio de procedencia	513
21 [307]	Migraciones a la Comunidad de Madrid desde otras Comunidades clasificadas por sexo y nivel de estudios según provincia, Comunidad Autónoma y tamaño del municipio de procedencia	521
6.2.3.4.	Migraciones con destino la Comunidad de Madrid y procedencia del extranjero	525

22 [401]	Migración a la Comunidad de Madrid desde el extranjero clasificada por nacionalidad, continente de procedencia según municipio y ámbito geográfico de destino	527
23 [402]	Migración a la Comunidad de Madrid desde el extranjero clasificada por sexo y grupos de edad según municipio, media de edad y ámbitos geográficos de destino	528
24 [405]	Migración a la Comunidad de Madrid desde el extranjero clasificada por sexo y nivel de estudios según municipio y ámbitos geográficos de destino	532
25 [406]	Migración a la Comunidad de Madrid desde el extranjero clasificada por sexo y grupos de edad según país, media de edad y continente de procedencia	534
26 [408]	Migración a la Comunidad de Madrid desde el extranjero clasificada por sexo y nivel de estudios según país y continente de procedencia	542
6.2.4.	Emigración (excepto emigraciones al extranjero)	547
6.2.4.1.	Totales emigración procedente de la Comunidad de Madrid (excepto emigraciones al extranjero)	549
27 [501]	Emigraciones desde la Comunidad de Madrid clasificadas por sexo y destino de la emigración según municipio y ámbitos geográficos de procedencia	551
28 [502]	Emigraciones desde la Comunidad de Madrid clasificadas por destino de la emigración y tamaño del municipio de destino según municipio y ámbitos geográficos de procedencia	554
29 [503]	Emigraciones desde la Comunidad de Madrid clasificadas por sexo y grupos de edad según municipio y ámbitos geográficos de procedencia	560
30 [504]	Emigraciones desde la Comunidad de Madrid clasificadas por sexo y nivel de estudios según municipio y ámbitos geográficos de procedencia	572
6.2.4.2.	Emigraciones con origen la Comunidad de Madrid a otras Comunidades Autónomas ...	579
31 [701]	Emigraciones desde la Comunidad de Madrid a otras Comunidades Autónomas clasificadas por Comunidad Autónoma de destino según municipios y ámbitos geográficos de procedencia	581
32 [702]	Emigraciones desde la Comunidad de Madrid a otras Comunidades Autónomas clasificadas por sexo y grupos de edad según municipios, media de edad y ámbitos geográficos de procedencia	587
33 [703]	Emigraciones desde la Comunidad de Madrid a otras Comunidades Autónomas clasificadas por sexo y nivel de estudios según municipios y ámbitos geográficos de procedencia	599
34 [706]	Emigraciones desde la Comunidad de Madrid a otras Comunidades Autónomas clasificadas por sexo y grupos de edad según Comunidades, media de edad y tamaño del municipio de destino .	605
35 [707]	Emigraciones desde la Comunidad de Madrid a otras Comunidades Autónomas clasificadas por sexo y nivel de estudios según Comunidad Autónoma y tamaño del municipio de destino	609

Faint, illegible text at the top of the page, possibly bleed-through from the reverse side.

0. TÍTULOS DE LAS TABLAS

1	2	3	4	5	6	7	8	9	10	11	12	13	14	15	16	17	18	19	20	21	22	23	24	25	26	27	28	29	30	31	32	33	34	35	36	37	38	39	40	41	42	43	44	45	46	47	48	49	50	51	52	53	54	55	56	57	58	59	60	61	62	63	64	65	66	67	68	69	70	71	72	73	74	75	76	77	78	79	80	81	82	83	84	85	86	87	88	89	90	91	92	93	94	95	96	97	98	99	100
---	---	---	---	---	---	---	---	---	----	----	----	----	----	----	----	----	----	----	----	----	----	----	----	----	----	----	----	----	----	----	----	----	----	----	----	----	----	----	----	----	----	----	----	----	----	----	----	----	----	----	----	----	----	----	----	----	----	----	----	----	----	----	----	----	----	----	----	----	----	----	----	----	----	----	----	----	----	----	----	----	----	----	----	----	----	----	----	----	----	----	----	----	----	----	----	----	----	----	-----

Títulos de las tablas

Los títulos de las tablas responden a una sintaxis normalizada, que utiliza palabras clave para indicar el contenido y la disposición de la información, de la siguiente manera:

Número de la tabla en la publicación [código fijo de la tabla]: (Descripción del universo sobre el que se hace la tabulación), CLASIFICADOS/AS POR ... (descripción de la información de la cabecera de la tabla)..., SEGÚN ... (descripción del ladillo de la tabla)..., PARA ... (descripción de los planos de la tabla o de los ámbitos territoriales para los que se hace en el caso de las tablas cruzadas)...

En todas las tablas se han suprimido todas aquellas filas o columnas sin información. Esto es especialmente importante, ya que aquellos municipios de la Comunidad de Madrid que no aparecen, es que no cuentan con acontecimientos para el año de referencia.

The first of the year was a very dry one, and the crops were much injured by the drought.

The second of the year was a very wet one, and the crops were much injured by the rain.

The third of the year was a very dry one, and the crops were much injured by the drought.

Plan de Difusión y Publicación de Resultados

El presente plan de difusión y publicación de resultados tiene como objetivo principal garantizar que los hallazgos de la investigación sean accesibles y comprensibles para los actores involucrados en el proceso de desarrollo sostenible, así como para la comunidad académica y el público en general. Se establecen los canales, formatos y momentos de difusión de la información generada durante el proyecto.

Objetivos de Difusión y Publicación

Los objetivos de este plan son: 1) Promover la transparencia y la rendición de cuentas de los recursos utilizados en el proyecto. 2) Compartir los conocimientos generados con los actores locales y regionales para facilitar la replicabilidad de las intervenciones. 3) Contribuir al avance del conocimiento científico en el campo de estudio. 4) Generar impacto social a través de la divulgación de los resultados.

Medios y Canales de Difusión

Se utilizarán los siguientes medios y canales para la difusión de los resultados: 1) Reuniones de trabajo y talleres participativos con los actores involucrados. 2) Foros académicos y conferencias. 3) Publicación de artículos científicos en revistas especializadas. 4) Elaboración de informes técnicos y populares. 5) Uso de redes sociales y plataformas digitales para la divulgación de la información.

1. PLAN DE DIFUSIÓN Y PUBLICACIÓN DE RESULTADOS

PLAN DE DIFUSIÓN Y PUBLICACIÓN DE RESULTADOS

Plan de Difusión y Publicación de Resultados

Hasta ahora el Instituto de Estadística de la Comunidad de Madrid no ha tabulado la información correspondientes a las Variaciones Residenciales que afectan a la propia Comunidad, tanto las inmigraciones como las emigraciones. A partir de este momento se abordarán las tabulaciones de las mismas con carácter anual. Se han realizado con carácter retroactivo las tabulaciones desde el año 88 al 95. A partir del año 96 está en proyecto incorporar información a escala municipal, movimientos migratorios intramunicipales, movimientos entre distritos. En un primer momento la información de los movimientos intramunicipales se realizará para el municipio de Madrid.

Tabulaciones anuales

La elaboración estadística del Movimiento Migratorio de la Comunidad de Madrid del 88 al 95 parte de los ficheros del INE de Variaciones Residenciales en el cual están comprendidas las altas padronales de aquellos que provienen de otras Comunidades Autónomas, del extranjero y los movimientos intermunicipales en la propia Comunidad de Madrid, se incluyen las bajas padronales en la Comunidad hacia otras Comunidades. El diseño de registro del fichero figura en el apartado 2. Las tablas publicadas están disponibles en soporte magnético.

Tabulaciones especiales

Se atenderán las peticiones de tabulaciones especiales y se facilitarán copias del archivo estadístico anonimizado.

Instituto de Estadística de la Comunidad de Madrid
Consejería de Hacienda
C/ Príncipe de Vergara, 132, 6.ª planta.
28002 MADRID
Teléfono: 5 80 24 11
FAX: 5 63 82 45

El presente documento tiene como objetivo principal informar a la comunidad científica y académica sobre los resultados obtenidos en el estudio de la efectividad de la intervención de salud pública en el control de la malaria en el departamento de Boyacá. Los resultados se presentan en este informe de manera clara y concisa, con el fin de facilitar su comprensión y el uso de la información para la toma de decisiones en el campo de la salud pública.

Resultados Principales

Los resultados principales del estudio se resumen en los siguientes puntos: se logró reducir el número de casos de malaria en un 15% durante el periodo de intervención; se mejoró el conocimiento sobre la enfermedad y sus métodos de transmisión en un 20%; y se fortalecieron los canales de comunicación entre el personal de salud y la comunidad. Estos hallazgos demuestran que la intervención fue efectiva y que es necesario continuar con las estrategias de control y prevención.

Conclusiones y Recomendaciones

Se concluye que la intervención de salud pública fue efectiva en la reducción de la incidencia de malaria en el departamento de Boyacá.

Recomendaciones:
Continuar con la intervención de salud pública en el departamento de Boyacá.
Fortalecer los canales de comunicación entre el personal de salud y la comunidad.
Realizar más estudios de este tipo en otros departamentos del país.

2.1. Definiciones y aclaratorias

Se han incluido en el presente documento las siguientes definiciones:

1.1. DEFINICIONES

1.1.1. Definición

1.1.1.1. Definición

1.1.1.2. Definición

1.1.1.3. Definición

1.1.1.4. Definición

1.1.1.5. Definición

1.1.1.6. Definición

1.1.1.7. Definición

1.1.1.8. Definición

1.1.1.9. Definición

1.1.1.10. Definición

1.1.1.11. Definición

1.1.1.12. Definición

1.1.1.13. Definición

1.1.1.14. Definición

1.1.1.15. Definición

1.1.1.16. Definición

1.1.1.17. Definición

1.1.1.18. Definición

1.1.1.19. Definición

1.1.1.20. Definición

1.1.1.21. Definición

1.1.1.22. Definición

1.1.1.23. Definición

1.1.1.24. Definición

1.1.1.25. Definición

1.1.1.26. Definición

1.1.1.27. Definición

1.1.1.28. Definición

1.1.1.29. Definición

1.1.1.30. Definición

2. DEFINICIONES Y NOTAS ACLARATORIAS

2.1. DEFINICIONES

2.1.1. Definición

2.1.2. Definición

2.1.3. Definición

2.1.4. Definición

2.1.5. Definición

DEFINICIONES Y NOTAS ALABORATORIAS DEL INSTITUTO VENEZOLANO DE INVESTIGACIONES CIENTÍFICAS

2.1. Clasificaciones utilizadas

Ámbitos geográficos de la Comunidad de Madrid:

ÁREA METROPOLITANA

MADRID

CORONA METROPOLITANA

ÁREA METROPOLITANA NORTE: Alcobendas
Colmenar Viejo
San Sebastián de los Reyes

ÁREA METROPOLITANA SUR: Alcorcón
Fuenlabrada
Getafe
Leganés
Móstoles
Parla
Pinto

ÁREA METROPOLITANA ESTE: Alcalá de Henarés
Coslada
Mejorada del Campo
Paracuellos del Jarama
Rivas Vaciamadrid
San Fernando de Henares
Torrejón de Ardoz
Velilla de San Antonio

ÁREA METROPOLITANA OESTE: Boadilla del Monte
Brunete
Majadahonda
Pozuelo de Alarcón
Rozas de Madrid (Las)
Villanueva de la Cañada
Villanueva del Pardillo
Villaviciosa de Odón

MUNICIPIOS NO METROPOLITANOS

NIVEL DE ESTUDIOS:

No sabe leer ni escribir

Titulación inferior a graduado escolar o sin estudios

Graduado escolar o equivalente

Bachiller, Formación Profesional 2.º grado o Títulos equivalentes y superiores a estos

No clasificables y no bien especificado

CONTINENTES:

Europa - Europa Comunitaria
- Europa no Comunitaria

América
Asia
África
Oceanía

2.2. Poblaciones y ámbitos

Los ficheros de Variaciones Residenciales facilitados por el INE abarcan las variaciones residenciales que tienen como origen o destino la Comunidad de Madrid. Estos movimientos migratorios registrados en dichos ficheros incluyen los movimientos entre los municipios de la Comunidad de Madrid, los movimientos desde otras Comunidades Autónomas y desde el extranjero hacia la Comunidad de Madrid. También recoge las variaciones residenciales en las que el origen es la Comunidad de Madrid hacia otras Comunidades Autónomas pero no hacia el extranjero.

Es importante tener esto en cuenta ya que al realizar el Saldo Migratorio (tabla 1 [001]), en las altas a cada municipio están contabilizados los que tienen como origen otros municipios de la Comunidad de Madrid, otras Comunidades Autónomas y los que vienen del extranjero. Por el contrario en las bajas están los que se van a otros municipios de la Comunidad y a otras Comunidades Autónomas.

En cuanto a las tablas de resumen de características (tablas (2, 3 y 4) y la tabla 5, la población que incluye es aquella que llega a la Comunidad con lugar de origen otras Comunidades Autónomas y el extranjero.

En la tabla número 6 [006] es un balance migratorio entre los migrantes que llegan a la Comunidad de Madrid desde otras Comunidades Autónomas y los que se van a las mismas.

El siguiente cuadro nos muestra las poblaciones que en las tabulaciones de los movimientos migratorios se abordan en el Plan de tabulación de Migraciones.

LUGAR DE PROCEDENCIA

LUGAR DE DESTINO	COMUNIDAD DE MADRID	OTRAS CCAA	EXTRANJERO
COMUNIDAD DE MADRID	I	II	III

Del cuadro de posibles subconjuntos la tabulación de movimientos migratorios abarca los siguientes:

Subconjunto 1: (I+II+III) Todos los movimientos migratorios que tienen como destino la Comunidad de Madrid. Tablas 7 a la 10.

Subconjunto 2: Todos los movimientos migratorios (I) que tienen como origen y destino la propia Comunidad, movimientos migratorios intermunicipales, se tabulan las características de los municipios de destino. Tablas 11, 12 y 13.

Subconjunto 3: Los movimientos migratorios (II) que tienen como lugar de procedencia el resto de las Comunidades Autónomas y destino la Comunidad de Madrid. Tablas 17 a 21.

Subconjunto 4: Los movimientos migratorios (III) con lugar de procedencia el extranjero, tanto de españoles como de extranjeros. Tablas 22 a 26.

Para la tabulación de los movimientos emigratorios de la Comunidad de Madrid el cuadro siguiente nos muestra los posibles ámbitos de la población:

LUGAR DE DESTINO

LUGAR DE PROCEDENCIA	COMUNIDAD DE MADRID	OTRAS CCAA
COMUNIDAD DE MADRID	I	II

A partir del cuadro se utilizan en la tabulación los siguientes subconjuntos:

Subconjunto 1: Los movimientos emigratorios (I+II) de la Comunidad de Madrid. Tablas 27 a 30.

Subconjunto 2: Los movimientos emigratorios (I) que se dan dentro de la Comunidad de Madrid, se tabulan en el apartado de emigraciones las características en los municipios de procedencia. Tablas 14, 15 y 16.

Subconjunto 3: Los movimientos emigratorios (II) con origen la Comunidad de Madrid y destino otras Comunidades Autónomas. Tablas 31 a 35.

Ámbito temporal

Los sucesos tabulados para cada año son aquellas variaciones residenciales que han sido dadas de alta o baja en el año correspondiente, algunos acontecimientos no son inscritos en el momento del suceso haciéndolo con posterioridad. El INE da un margen de tiempo para cerrar el fichero estadístico:

— Para los años 88 al 91, desde el mes 02 del año correspondiente hasta el mes 08 del siguiente año.

— Para los años 92 en adelante, desde el mes 01 del año correspondiente hasta el mes 12 del siguiente año.

Definición y notas aclaratorias

Migrante: persona que cambia de residencia, dependiendo del sentido de la migración se denomina *emigración* si se considera desde el lugar de procedencia e *inmigración* desde el lugar de destino.

Migración intermunicipal: Personas que emigran y su destino es dentro de la misma provincia o Comunidad. Entre municipios.

Migración intramunicipal: Personas que emigran y su destino es en el mismo municipio.

2.3. Diseño de registro

NOMBRE	TIPO	LONGITUD	DESCRIPCIÓN
ORDEN	C	008	
IDENT	C	011	
SEXO	C	001	Sexo
DNI	C	008	Doc. Nac. Identid.
CPRON	C	002	Prov. Nacim.
CMUNN	C	004	Muni. Nacim.
DIAN	C	002	Día nacim.
MESN	C	002	Mes nacim.
ANNON	C	004	Año nacim.
ECIVIL	C	001	Estado civil
NACION	C	003	Nacionalidad
TITULA	C	002	Nivel de estud.
CPRO	C	002	Provincia alta
CMUN	C	004	Municipio alta
MESAL	C	002	Mes alta
ANNOAL	C	004	Año alta
CPROB	C	002	Provincia baja
CMUNB	C	004	Municipio baja
MESB	C	002	Mes baja
ANNOB	C	004	Año baja
MESR	C	002	Mes recepción
ANNOR	C	002	Año recepción
NPER	C	001	Número personas
MCUMP	C	002	Meses cumplidos
ACUMP	C	003	Años cumplidos
CRNACIO	C	001	Nacionalidad
CRT	C	001	N. Estudios red

NOMBRE	TIPO	LONGITUD	DESCRIPCIÓN
ESPAN	C	001	Nacido España
COMUNN	C	002	Comunidad nacim.
CONTIN	C	001	Contin. nacimien.
PAISN	C	003	País nacimiento
TAMUNA	C	001	Tamaño mun. alta
COMUNA	C	002	Comunidad alta
TIPOMIG	C	001	Tipo migración
TAMUNB	C	001	Tamaño mun. baja
COMUNB	C	002	Comunidad baja
CONTIB	C	001	Continente baja
PAISB	C	003	País baja
PROVAB	C	001	Prov. alta-baja
COMUNAB	C	001	Comun. alta-baja
BLANCOS	C	009	Blancos
AMGA	C	001	Ambito geo. alta
AMGB	C	001	Ambito geo. baja

3. GUÍA ANALÍTICA DE LAS CARACTERÍSTICAS

NOMBRE DEL PRODUCTO	CANTIDAD	VALOR UNITARIO
...
...
...
...
...
...
...
...
...
...
...
...
...
...
...
...
...
...
...

Guía analítica de las características:

Para facilitar la localización y consulta se señalan a continuación la relación de tablas y un cuadro-guía con las características investigadas por el plan de tabulación. Todas las tablas tienen una numeración doble, la primera de ellas se corresponde con la numeración dentro de la publicación, la segunda entre corchetes se corresponde con la numeración de la tabla, digamos de matrícula, dentro del plan de tabulación (siempre el mismo no importa en cuantas publicaciones o tipos de soportes sea incluido).

GUIA DE LAS CARACTERÍSTICAS INVESTIGADAS EN EL PLAN DE TABULACIÓN DE LA ESTADÍSTICA DE MOVIMIENTOS MIGRATORIOS EN LA COMUNIDAD DE MADRID

Variables	Número	Retrospectivas y Saldos Migratorios						Migraciones a la Comunidad de Madrid															Emigraciones desde la CM														
								Totales			Destino-Origen la CM			Desde otras CCAA			Desde el extranjero			Totales			A otras CCAA														
		1 [001]	2 [002]	3 [003]	4 [004]	5 [005]	6 [006]	7 [101]	8 [102]	9 [103]	10 [104]	11 [201]	12 [202]	13 [204]	14 [601]	15 [602]	16 [604]	17 [302]	18 [301]	19 [303]	20 [305]	21 [307]	22 [401]	23 [402]	24 [405]	25 [406]	26 [408]	27 [501]	28 [502]	29 [503]	30 [504]	31 [701]	32 [702]	33 [703]	34 [706]	35 [707]	
		A	M	M	M	P	F	B	C	B	B	B	B	B	C	C	C	B	B	B	E	E	B	B	B	I	I	C	B	B	C	C	C	C	F	C	
Universe		1	1	1	1	1	3	3	3	3	2	2	2	2	2	2	3	3	3	3	3	3	3	3	3	3	4	4	4	4	4	4	4	4	4		
A. Año migración		*																																			
B. Municipio destino		*					*			*			*	*	*							*	*	*			*	*									
C. Municipio procedencia		*						*		*			*	*	*												*		*	*	*	*	*		*		
D. Provincia destino																																					
E. Provincia procedencia																				*	*																
F. Comunidad destino						*																								*	*	*	*	*	*		
G. Comunidad procedencia						*										*			*	*																	
H. Lugar de nacimiento																*																					
I. País procedencia																									*	*											
K. Continente procedencia																						*			*	*											
L. Tamaño del municipio								*												*	*						*						*		*		
M. Ambito geográfico		*	*	*	*		*	*	*	*	*	*	*	*	*	*	*	*	*	*	*	*	*	*	*	*	*	*	*	*	*	*	*	*	*	*	*
N. Nacionalidad																						*															
O. Tipo de migración																																					
P. Sexo			*	*	*	*	*	*	*	*	*	*	*	*	*	*	*	*	*	*	*	*	*	*	*	*	*	*	*	*	*	*	*	*	*	*	*
Q. Nivel de estudios				*	*				*			*			*			*	*	*	*	*	*	*	*	*	*	*	*	*	*	*	*	*	*	*	*
R. Edad			*	*	*	*		*		*	*	*	*	*	*	*	*	*	*	*	*	*	*	*	*	*	*	*	*	*	*	*	*	*	*	*	*
S. Año de nacimiento				*																																	

- 1. Saldos migratorios
- 2. Origen-Destino la CM
- 3. Altas en la CM
- 4. Bajas en la CM

TABLE 1. CHARACTERISTICS OF THE STUDY POPULATION

Characteristic	Total (n=100)		Group 1 (n=50)		Group 2 (n=50)	
	n	%	n	%	n	%
Age (years)						
< 20	10	10	5	10	5	10
20-30	25	25	15	30	10	20
31-40	30	30	15	30	15	30
41-50	15	15	10	20	5	10
> 50	10	10	5	10	5	10
Sex						
Male	55	55	28	56	27	54
Female	45	45	22	44	23	46
Ethnicity						
White	60	60	30	60	30	60
Black	20	20	10	20	10	20
Hispanic	15	15	8	16	7	14
Other	5	5	2	4	3	6
Education (years)						
< 12	10	10	5	10	5	10
12-14	30	30	15	30	15	30
15-17	40	40	20	40	20	40
> 17	20	20	10	20	10	20
Marital Status						
Married	50	50	25	50	25	50
Single	30	30	15	30	15	30
Divorced	15	15	8	16	7	14
Widowed	5	5	2	4	3	6
Income (annual)						
< \$10,000	10	10	5	10	5	10
\$10,000-\$20,000	25	25	12	24	13	26
\$20,000-\$30,000	30	30	15	30	15	30
> \$30,000	35	35	18	36	17	34

1. Study population
 2. Group 1 characteristics
 3. Group 2 characteristics
 4. Total population

El informe de la Comisión de la Verdad y Reconciliación de Chile, que se presenta a continuación, es el resultado de un proceso de investigación que se inició en el año 2002 y que se prolongó hasta el año 2011. Durante este período, la Comisión recibió y analizó miles de testimonios de víctimas y perpetradores de violaciones de derechos humanos, así como de otros actores involucrados en el conflicto armado interno que se desarrolló en Chile entre 1973 y 1990.

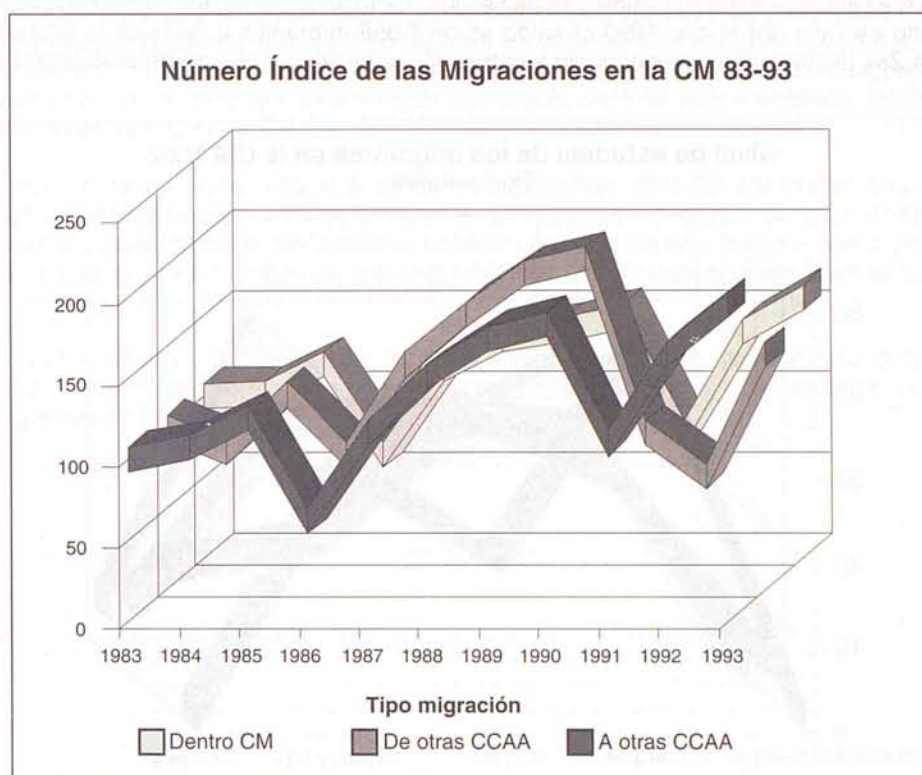
RESUMEN DE LOS PRINCIPALES RESULTADOS

4. RESUMEN DE LOS PRINCIPALES RESULTADOS

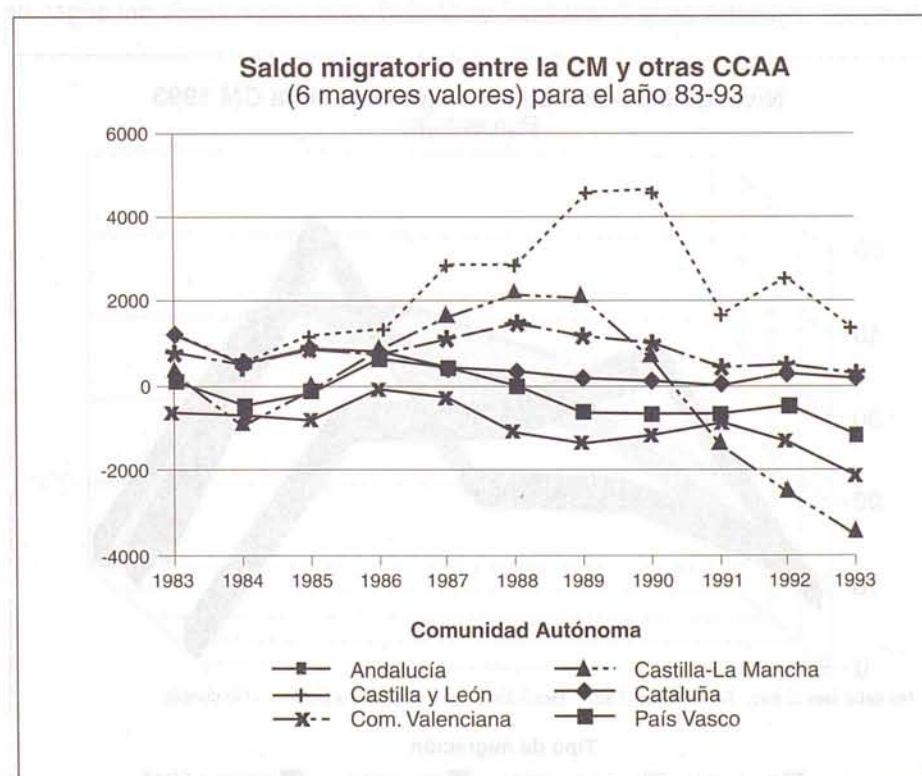
RESUMEN DE LOS PRINCIPALES RESULTADOS DE LA INVESTIGACION

Los procesos inmigratorios en la Comunidad de Madrid 92-93

El más importante movimiento migratorio dentro de España en los años 60 y principios del 70 ha sido el 'éxodo rural'. Grandes contingentes de población de las zonas rurales se desplazan hacia las grandes ciudades y zonas industriales del país. Uno de los destinos de este movimiento fue la Comunidad de Madrid, recibiendo una población joven, de las zonas rurales fundamentalmente de las provincias limítrofes, Extremadura y Andalucía.



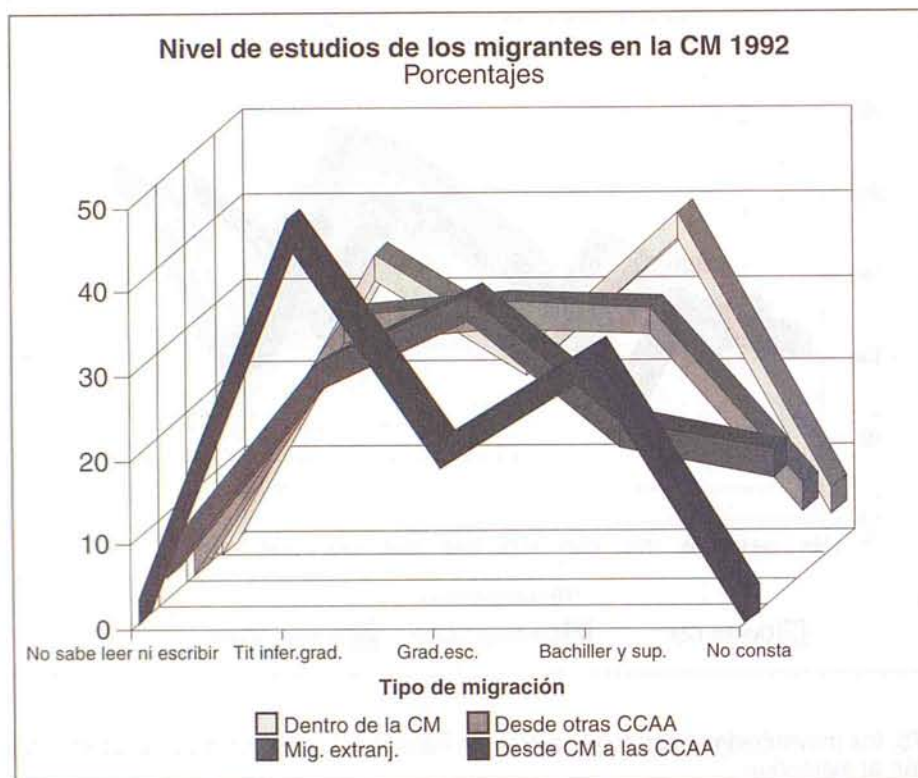
Tras la crisis del 75, los movimientos migratorios sufren un frenazo e incluso en algunos casos cambia la tendencia, es el caso de la emigración al extranjero.



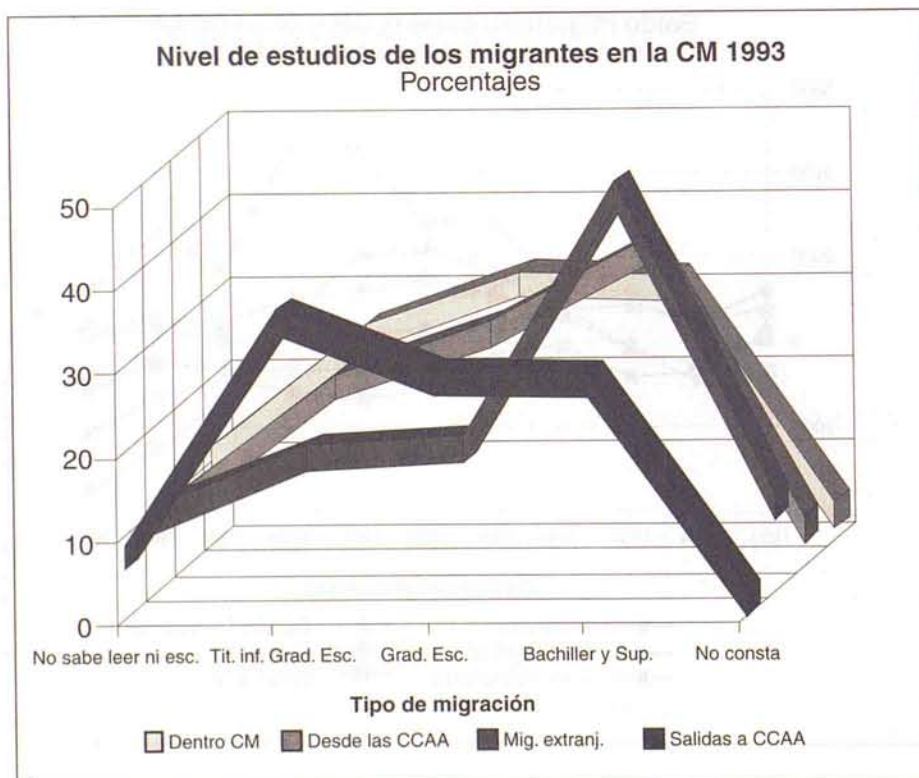
La migración en la Comunidad de Madrid en los últimos años se caracteriza por un saldo migratorio pequeño y en algunos años negativo, por el aumento de las migraciones dentro de la propia Comunidad, por el cambio del destino de las migraciones, y por el aumento de las salidas de migrantes de la Comunidad a otras Comunidades Autónomas.

La evolución de los saldos migratorios de la Comunidad de Madrid con el resto de las C.C.A.A. ha sido irregular ha nivel general así como con la mayoría de las Comunidades Autónomas.

Las Comunidades de Aragón, Asturias, Murcia, Navarra, La Rioja, Ceuta y Melilla mantienen unos saldos constantes con variaciones pequeñas en estos diez años. Las mayores oscilaciones se dan en las Comunidades de Castilla-La Mancha, y Extremadura. En estos diez años los máximos valores se dan en los cuatro años del 87, 88, 89 y 1990. Cambiando radicalmente la tendencia a partir de ese año. En el año 1990 el saldo es de 8.899 migrantes a favor de la Comunidad de Madrid, en cambio en el 91 es de 284 desfavorables aumentando año tras año, alcanzando la cifra de 6.362 migrantes en el año 93.



El nivel de estudios de los migrantes en la Comunidad de Madrid varía dependiendo del origen de la migración.



Los migrantes con un mayor nivel de estudios son aquellos que se mueven dentro de la propia Comunidad de Madrid. Aquellos que tienen un mayor porcentaje de sin estudios o con titulaciones inferiores a graduado escolar son los que provienen del extranjero. Destaca en el año 93, el alto porcentaje de bachilleres o titulados entre los migrantes de este colectivo.

Tres cuartas partes de los migrantes extranjeros son jóvenes-adultos ya que están comprendidos en los grupos de edad de 15 a 44 años, esta circunstancia es igual para hombres que para mujeres. Comparando con el resto de los migrantes a la Comunidad de Madrid se da una mayor dispersión de los valores en el resto de los migrantes, ya que en estos dos tercios están comprendidos en el grupo de edad de 15 a 44 años. Entre los migrantes desde el extranjero el siguiente grupo de edad en importancia es el de 45 a 64 años. Por el contrario el grupo de 0 a 14 años es el segundo grupo en importancia para el conjunto de migrantes a la Comunidad de Madrid. Ello confiere un carácter diferenciador importante, en el segundo caso debe hablarse de una migración familiar, en la que los grupos de edad de 0 a 14 años emigran arrastrados por la emigración del grupo familiar. Grupo familiar que emigra para mejorar sus condiciones de vida y vivienda, factores que condicionan cada vez más las migraciones dentro de la CM.


En ambos casos el grupo de 65 y más años es el de menor importancia, pero aún así existen diferencias, ya que en los migrantes extranjeros es despreciable el volumen de los mismos. Ello puede ser debido al carácter eminentemente económico de la migración y en muchos casos temporal de la misma, obtener unos ahorros para luego volver al país de origen (primero viene un miembro del matrimonio y dependiendo de la suerte, encontrar un buen trabajo y una buena situación posteriormente vienen el resto de los miembros de la familia).

El destino de las migraciones va confirmandose en estos años hacia el área metropolitana oeste, los municipios no metropolitanos y el área metropolitana norte, perdiendo peso el área metropolitana sur y el municipio de Madrid, destino fundamental de los migrantes en los años 70.

Faint, illegible text at the top of the page, possibly bleed-through from the reverse side.



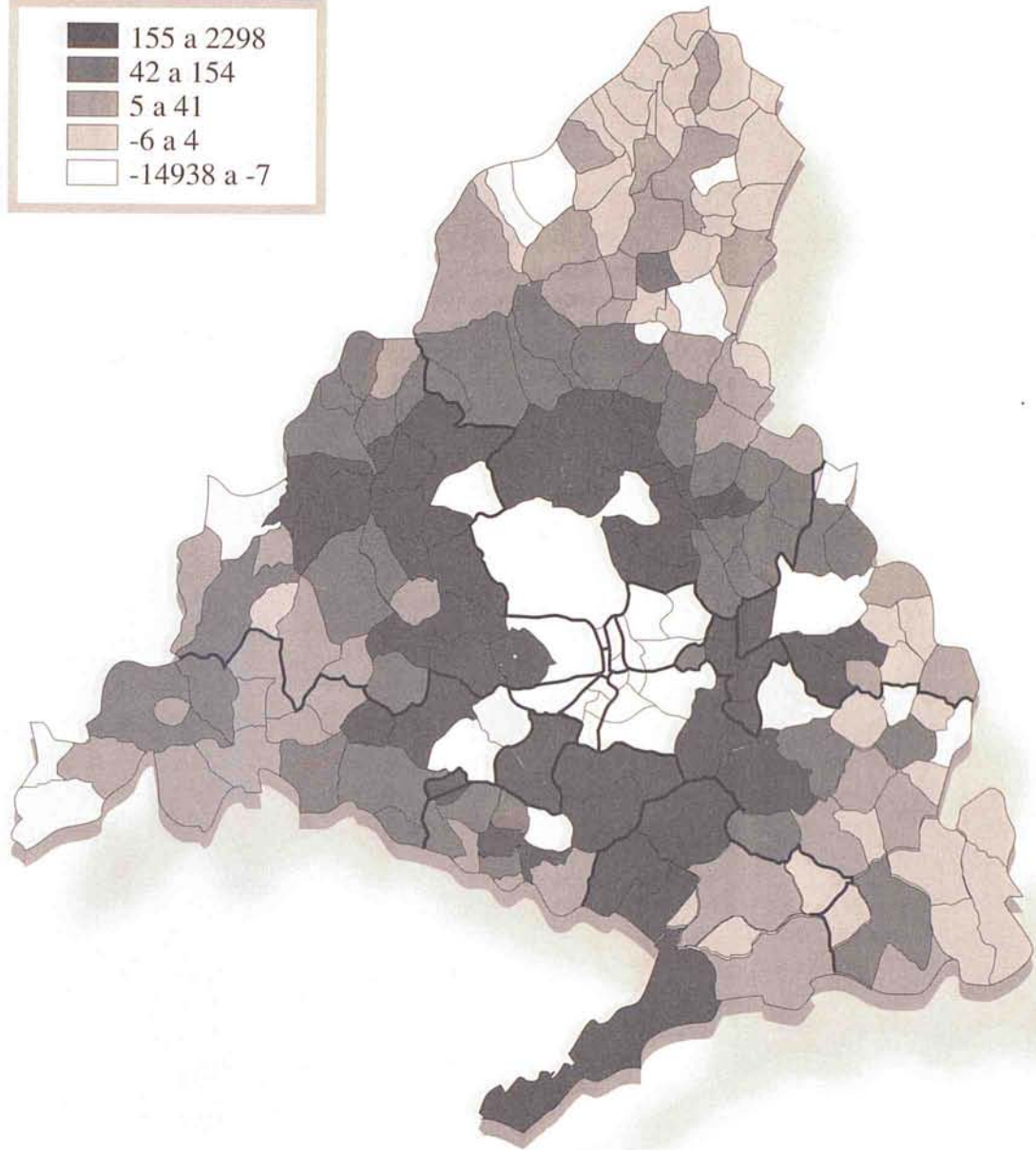

SAFETY MANAGEMENT AND 2009
SAFETY MANAGEMENT AND 2009
SAFETY MANAGEMENT AND 2009
SAFETY MANAGEMENT AND 2009
SAFETY MANAGEMENT AND 2009



5. GRÁFICOS Y MAPAS

FIGURA 2. GRÁFICOS Y MAPAS DE RESULTADOS DE LA INVESTIGACIÓN

SALDO MIGRATORIO. AÑO 1992

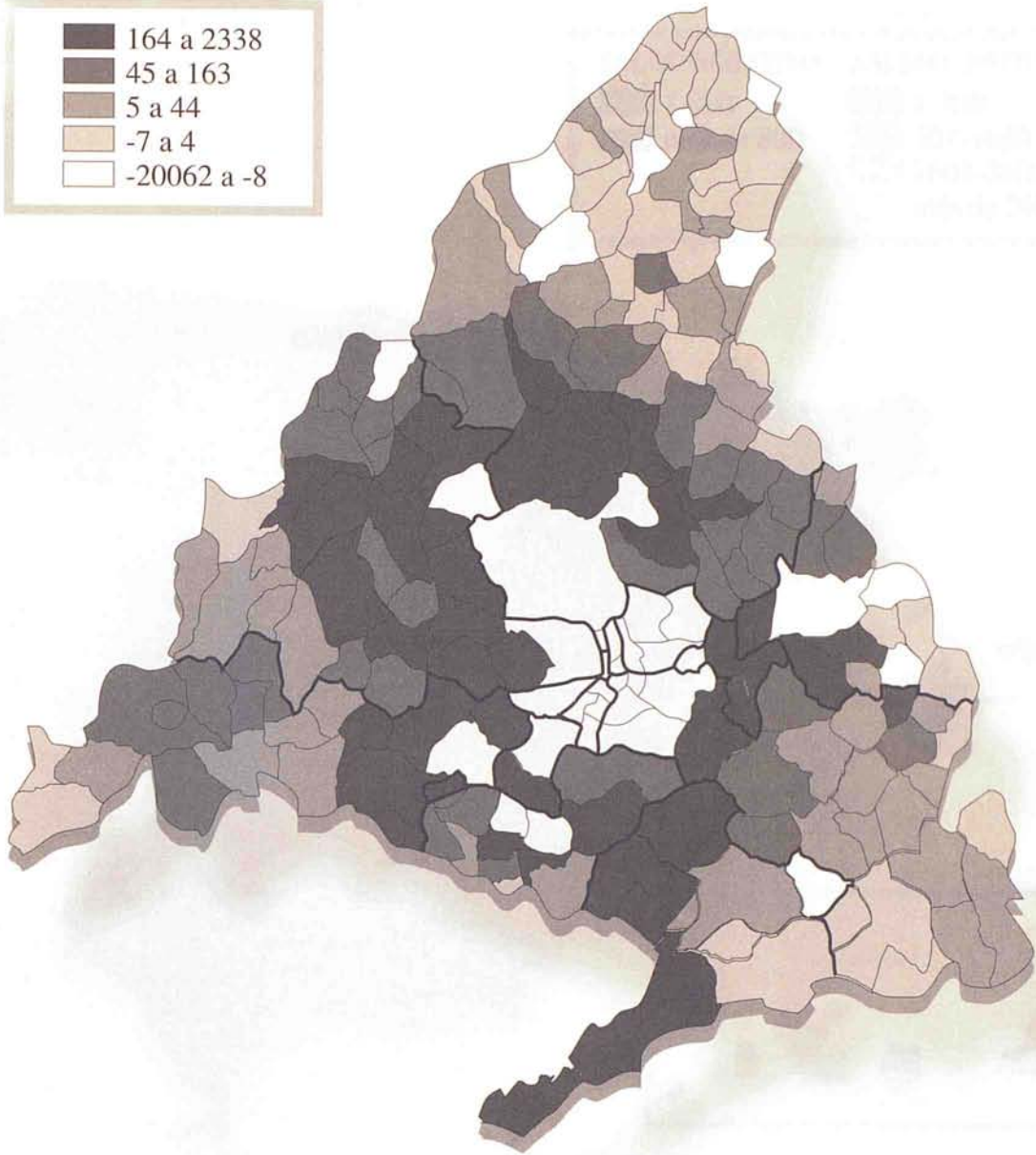



500: 000 000 000 000 000

NOV 1950
NOV 1950
NOV 1950
NOV 1950
NOV 1950



SALDO MIGRATORIO. AÑO 1993



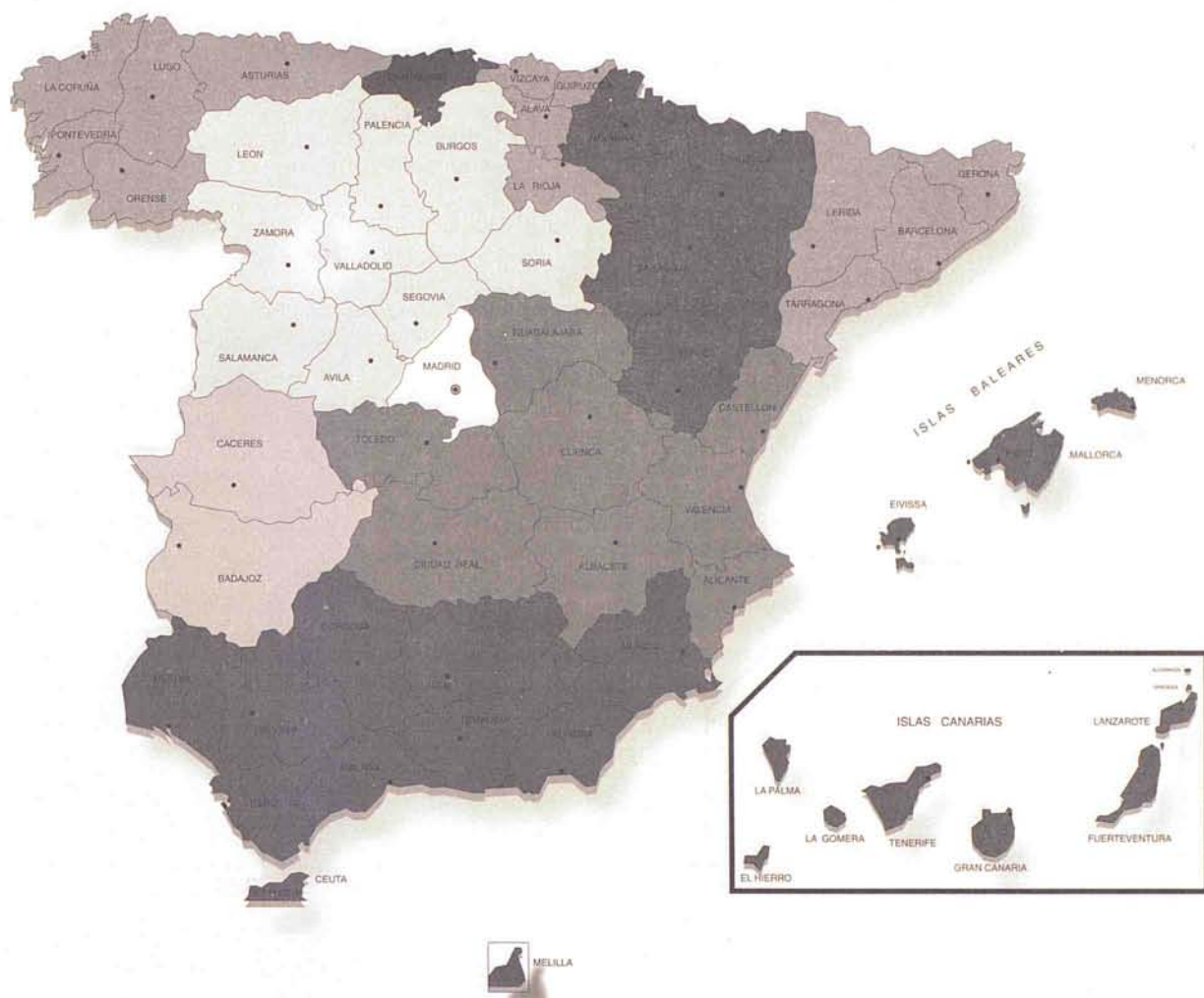
MAP OF THE CANTON OF VALAIS

Scale 1:50,000
1880
No. 1000
S. 1000



SALDO MIGRATORIO ENTRE LA COMUNIDAD DE MADRID Y OTRAS COMUNIDADES AUTÓNOMAS. AÑO 1992

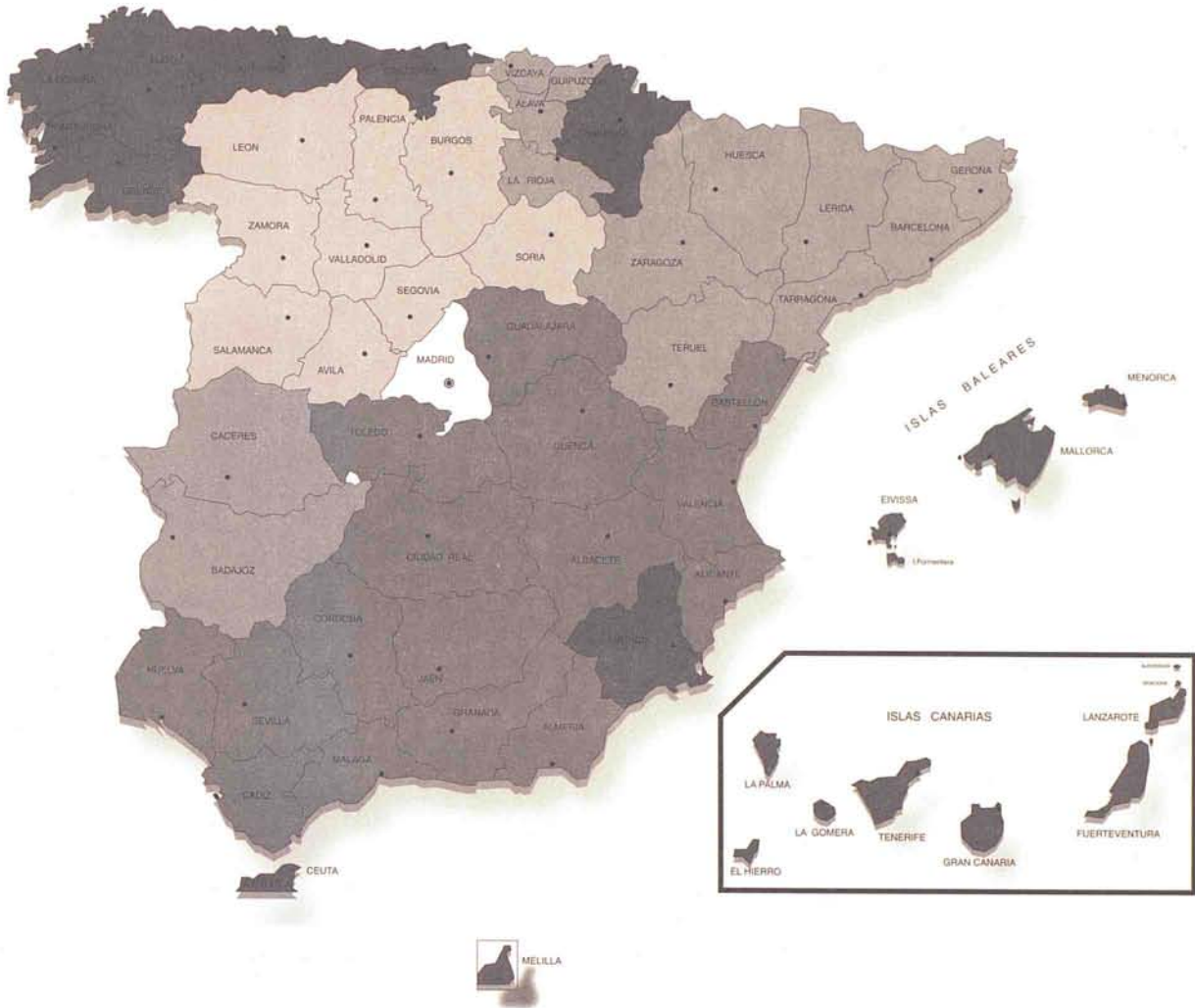
SALDO NEGATIVO		SALDO POSITIVO	
	1-800		1-300
	más de 800		301-1600
			1601-2400
			más de 2400



LA DONA ANA DE MARIO Y OTROS COMPAÑEROS MEXICANOS
LA DONA ANA DE MARIO Y OTROS COMPAÑEROS MEXICANOS
LA DONA ANA DE MARIO Y OTROS COMPAÑEROS MEXICANOS
LA DONA ANA DE MARIO Y OTROS COMPAÑEROS MEXICANOS
LA DONA ANA DE MARIO Y OTROS COMPAÑEROS MEXICANOS



SALDO MIGRATORIO ENTRE LA COMUNIDAD DE MADRID Y OTRAS COMUNIDADES AUTÓNOMAS. AÑO 1993



Comunidad	Superficie (km ²)	Población (hab.)
Comunidad de San Juan	1.200	15.000
Comunidad de San Mateo	1.500	18.000
Comunidad de San Pedro	1.800	22.000
Comunidad de San Pablo	2.000	25.000
Comunidad de San Andrés	2.500	30.000
Comunidad de San Cristóbal	3.000	35.000
Comunidad de San Marcos	3.500	40.000
Comunidad de San Bartolomé	4.000	45.000
Comunidad de San Felipe	4.500	50.000
Comunidad de San Sebastián	5.000	55.000
Comunidad de San Nicolás	5.500	60.000
Comunidad de San Antonio	6.000	65.000
Comunidad de San Juan Bautista	6.500	70.000
Comunidad de San Mateo Cuxil	7.000	75.000
Comunidad de San Mateo Chuj	7.500	80.000
Comunidad de San Mateo Sak	8.000	85.000
Comunidad de San Mateo Chuj	8.500	90.000
Comunidad de San Mateo Chuj	9.000	95.000
Comunidad de San Mateo Chuj	9.500	100.000



6. RESULTADOS DE LOS MOVIMIENTOS MIGRATORIOS

RESULTADOS DE LOS MONITOREOS AMBIENTALES EN EL MUNICIPIO DE...

6.1. AÑO 1992

SALDO MIGRATORIO CLASIFICADO POR SEXO, EDAD Y NIVEL DE INSTRUCCION

Sexo	Total		Hombres		Mujeres	
	1990	1995	1990	1995	1990	1995
Total	1000	1000	500	500	500	500
0-14 años	200	200	100	100	100	100
15-24 años	300	300	150	150	150	150
25-34 años	200	200	100	100	100	100
35-44 años	150	150	75	75	75	75
45-54 años	100	100	50	50	50	50
55-64 años	50	50	25	25	25	25
65 años y más	50	50	25	25	25	25
Nivel de Instrucción						
Primaria	800	800	400	400	400	400
Secundaria	150	150	75	75	75	75
Superior	50	50	25	25	25	25

6.1.1. SALDO MIGRATORIO

Sexo	Total		Hombres		Mujeres	
	1990	1995	1990	1995	1990	1995
Total	1000	1000	500	500	500	500
0-14 años	200	200	100	100	100	100
15-24 años	300	300	150	150	150	150
25-34 años	200	200	100	100	100	100
35-44 años	150	150	75	75	75	75
45-54 años	100	100	50	50	50	50
55-64 años	50	50	25	25	25	25
65 años y más	50	50	25	25	25	25

6.1.1. SALDO MIGRATORIO UNIVERSITARIO - 2015 - 2016

SALDO MIGRATORIO CLASIFICADO POR SEXO SEGÚN MUNICIPIO Y ÁMBITOS GEOGRÁFICOS

	1992								
	ALTAS			BAJAS			SALDO MIGRATORIO		
	Total	Hombres	Mujeres	Total	Hombres	Mujeres	Total	Hombres	Mujeres
MUNICIPIO DE DESTINO									
Total Comunidad	93685	47028	46657	87075	43482	43593	6610	3546	3064
Acebeda (La)	2	1	1	2	2	0	0	-1	1
Ajalvir	97	54	43	43	24	19	54	30	24
Alameda del Valle	7	4	3	3	2	1	4	2	2
Alamo (El)	228	111	117	79	38	41	149	73	76
Alcalá de Henares	2850	1430	1420	3097	1549	1548	-247	-119	-128
Alcobendas	1758	882	876	1590	785	805	168	97	71
Alcorcón	2096	1078	1018	2487	1277	1210	-391	-199	-192
Aldea del Fresno	58	30	28	40	19	21	18	11	7
Algete	630	323	307	328	165	163	302	158	144
Alpedrete	279	133	146	98	41	57	181	92	89
Ambite	8	5	3	15	9	6	-7	-4	-3
Anchuelo	17	10	7	15	7	8	2	3	-1
Aranjuez	545	266	279	296	155	141	249	111	138
Arganda del Rey	588	287	301	365	199	166	223	88	135
Arroyomolinos	226	118	108	40	15	25	186	103	83
Atazar (El)	3	1	2	5	2	3	-2	-1	-1
Batres	52	27	25	10	6	4	42	21	21
Becerril de la Sierra	133	63	70	45	20	25	88	43	45
Belmonte de Tajo	15	9	6	16	5	11	-1	4	-5
Berrueco (El)	11	7	4	8	4	4	3	3	0
Berzosa del Lozoya	4	2	2	16	9	7	-12	-7	-5
Boadilla del Monte	694	358	336	337	168	169	357	190	167
Boalo (El)	155	74	81	62	30	32	93	44	49
Braojos	3	1	2	0	0	0	3	1	2
Brea de Tajo	13	8	5	10	5	5	3	3	0
Brunete	150	68	82	53	27	26	97	41	56
Buitrago del Lozoya	97	48	49	62	33	29	35	15	20
Bustarviejo	27	17	10	11	7	4	16	10	6
Cabanillas de la Sierra	14	9	5	20	12	8	-6	-3	-3
Cabrera (La)	84	40	44	37	22	15	47	18	29
Cadalso de los Vidrios	38	19	19	23	11	12	15	8	7
Camarma de Esteruelas	135	63	72	30	15	15	105	48	57
Campo Real	86	39	47	41	20	21	45	19	26
Canencia	29	15	14	16	9	7	13	6	7
Carabaña	30	16	14	25	13	12	5	3	2
Casarrubuelos	34	15	19	9	6	3	25	9	16
Cencientos	21	11	10	31	15	16	-10	-4	-6
Cercedilla	174	81	93	64	33	31	110	48	62
Cervera de Buitrago	0	0	1	0	1	-1	0	-1	0
Ciempozuelos	347	194	153	151	69	82	196	125	71
Cobeña	76	41	35	19	10	9	57	31	26
Colmenar de Oreja	69	29	40	33	19	14	36	10	26
Colmenar del Arroyo	54	25	29	16	7	9	38	18	20
Colmenar Viejo	792	393	399	445	226	219	347	167	180
Colmenarejo	200	103	97	92	45	47	108	58	50
Collado-Mediano	215	109	106	62	32	30	153	77	76
Collado Villalba	2074	1047	1027	777	367	410	1297	680	617
Corpa	11	6	5	7	3	4	4	3	1
Coslada	1802	929	873	1662	800	862	140	129	11
Cubas	74	31	43	20	10	10	54	21	33
Chapinería	68	33	35	31	16	15	37	17	20
Chinchón	55	31	24	36	17	19	19	14	5
Daganzo de Arriba	133	67	66	54	33	21	79	34	45
Escorial (El)	405	216	189	218	109	109	187	107	80
Estremera	11	5	6	14	7	7	-3	-2	-1
Fresnedillas	12	7	5	18	11	7	-6	-4	-2
Fresno de Torote	76	44	32	15	9	6	61	35	26
Fuenlabrada	6062	3076	2986	3764	1900	1864	2298	1176	1122
Fuente el Saz de Jarama	164	83	81	73	31	42	91	52	39
Fuentidueña de Tajo	29	15	14	34	20	14	-5	-5	0
Galapagar	1018	531	487	304	154	150	714	377	337
Garganta de los Montes	8	4	4	10	6	4	-2	-2	0
Gargantilla del Lozoya	16	10	6	19	12	7	-3	-2	-1
Gascones	4	2	2	4	2	2	0	0	0
Getafe	2485	1251	1234	2286	1135	1151	199	116	83
Griñón	388	195	193	92	46	46	296	149	147

SALDO MIGRATORIO CLASIFICADO POR SEXO SEGÚN MUNICIPIO Y ÁMBITOS GEOGRÁFICOS (CONT.)

	1992								
	ALTAS			BAJAS			SALDO MIGRATORIO		
	Total	Hombres	Mujeres	Total	Hombres	Mujeres	Total	Hombres	Mujeres
MUNICIPIO DE DESTINO (CONT.)									
Guadalix de la Sierra	151	74	77	38	21	17	113	53	60
Guadarrama	279	140	139	197	96	101	82	44	38
Hiruela (La)	4	2	2	1	0	1	3	2	1
Horcajo de la Sierra	5	4	1	11	7	4	-6	-3	-3
Horcajuelo de la Sierra	8	5	3	2	1	1	6	4	2
Hoyo de Manzanares	269	136	133	276	136	140	-7	0	-7
Humanes de Madrid	575	278	297	463	226	237	112	52	60
Leganés	3438	1772	1666	3225	1624	1601	213	148	65
Loeches	101	43	58	116	58	58	-15	-15	0
Lozoya	13	7	6	23	12	11	-10	-5	-5
Lozoyuela-Navas-Sieteiglesias	30	15	15	16	12	4	14	3	11
Madarcos	0	0	0	3	1	2	-3	-1	-2
Madrid	30927	15432	15495	45865	22796	23069	-14938	-7364	-7574
Majadahonda	1078	521	557	913	442	471	165	79	86
Manzanares el Real	169	87	82	61	30	31	108	57	51
Meco	331	155	176	195	88	107	136	67	69
Mejorada del Campo	669	334	335	299	158	141	370	176	194
Miraflores de la Sierra	92	46	46	44	22	22	48	24	24
Molar (El)	162	88	74	61	37	24	101	51	50
Molinos (Los)	88	37	51	41	19	22	47	18	29
Montejo de la Sierra	5	2	3	10	5	5	-5	-3	-2
Moraleja de Enmedio	133	68	65	67	36	31	66	32	34
Moralzarzal	232	113	119	77	42	35	155	71	84
Morata de Tajuña	103	48	55	58	32	26	45	16	29
Móstoles	3374	1683	1691	4076	2064	2012	-702	-381	-321
Navacerrada	52	28	24	40	23	17	12	5	7
Navalafuente	27	13	14	13	6	7	14	7	7
Navagamella	47	26	21	8	4	4	39	22	17
Navalcarnero	306	165	141	201	111	90	105	54	51
Navarredonda	7	4	3	2	1	1	5	3	2
Navas del Rey	61	29	32	7	2	5	54	27	27
Nuevo Baztán	254	131	123	34	15	19	220	116	104
Olmeda de las Fuentes	3	0	3	2	2	0	1	-2	3
Orusco	17	8	9	14	5	9	3	3	0
Paracuellos de Jarama	215	104	111	124	57	67	91	47	44
Parla	1431	734	697	1686	852	834	-255	-118	-137
Patones	17	8	9	7	3	4	10	5	5
Pedrezuela	56	29	27	7	4	3	49	25	24
Pelayos de la Presa	66	28	38	35	11	24	31	17	14
Perales de Tajuña	52	30	22	34	17	17	18	13	5
Pezuela de las Torres	16	7	9	6	4	2	10	3	7
Pinilla del Valle	0	0	0	7	4	3	-7	-4	-3
Pinto	687	339	348	307	161	146	380	178	202
Piñuecar	1	1	0	2	2	0	-1	-1	0
Pozuelo de Alarcón	2155	1048	1107	952	478	474	1203	570	633
Pozuelo del Rey	1	0	1	1	1	0	0	-1	1
Prádena del Rincón	3	3	0	1	0	1	2	3	-1
Puebla de la Sierra	0	0	0	1	1	0	-1	-1	0
Puentes Viejas	17	9	8	4	2	2	13	7	6
Quijorna	47	24	23	12	8	4	35	16	19
Rascafría	58	34	24	29	16	13	29	18	11
Redueña	1	1	0	3	1	2	-2	0	-2
Ribatejada	27	12	15	15	6	9	12	6	6
Rivas-Vaciamadrid	1367	687	680	277	139	138	1090	548	542
Robledillo de la Jara	8	3	5	9	4	5	-1	-1	0
Robledo de Chavela	85	37	48	33	16	17	52	21	31
Robregordo	0	0	0	3	1	2	-3	-1	-2
Rozas de Madrid (Las)	2265	1125	1140	892	441	451	1373	684	689
Rozas de Puerto Real	9	2	7	20	8	12	-11	-6	-5
San Agustín de Guadalix	303	164	139	125	66	59	178	98	80
San Fernando de Henares	1224	595	629	748	368	380	476	227	249
San Lorenzo del Escorial	388	191	197	174	84	90	214	107	107
San Martín de la Vega	583	307	276	138	64	74	445	243	202
San Martín de Valdeiglesias	199	93	106	92	46	46	107	47	60
San Sebastián de los Reyes	1488	758	730	1237	634	603	251	124	127
Santa María de la Alameda	6	3	3	18	9	9	-12	-6	-6
Santorcaz	15	9	6	17	9	8	-2	0	-2

SALDO MIGRATORIO CLASIFICADO POR SEXO SEGÚN MUNICIPIO Y ÁMBITOS GEOGRÁFICOS (CONCL.)

	1992								
	ALTAS			BAJAS			SALDO MIGRATORIO		
	Total	Hombres	Mujeres	Total	Hombres	Mujeres	Total	Hombres	Mujeres
MUNICIPIO DE DESTINO (CONCL.)									
Santos de la Humosa (Los)	46	23	23	35	23	12	11	0	11
Serna del Monte (La)	1	0	1	1	0	1	0	0	0
Serranillos del Valle	41	23	18	9	2	7	32	21	11
Sevilla la Nueva	249	137	112	45	24	21	204	113	91
Somosierra	0	0	0	3	2	1	-3	-2	-1
Soto del Real	182	96	86	86	41	45	96	55	41
Talamanca de Jarama	57	24	33	26	15	11	31	9	22
Tielmes	34	19	15	31	14	17	3	5	-2
Titulcia	14	8	6	14	6	8	0	2	-2
Torrejón de Ardoz	1899	952	947	1678	852	826	221	100	121
Torrejón de la Calzada	299	139	160	27	10	17	272	129	143
Torrejón de Velasco	36	16	20	12	4	8	24	12	12
Torrelaguna	33	16	17	48	25	23	-15	-9	-6
Torrelodones	637	313	324	199	107	92	438	206	232
Torremocha de Jarama	12	5	7	8	5	3	4	0	4
Torres de la Alameda	212	111	101	45	24	21	167	87	80
Tres Cantos	2258	1117	1141	281	138	143	1977	979	998
Valdaracete	14	10	4	19	11	8	-5	-1	-4
Valdeavero	12	8	4	29	17	12	-17	-9	-8
Valdelaguna	18	9	9	15	9	6	3	0	3
Valdemanco	16	7	9	7	1	6	9	6	3
Valdemaqueda	20	10	10	6	3	3	14	7	7
Valdemorillo	180	87	93	42	18	24	138	69	69
Valdeolmoso	718	363	355	396	214	182	322	149	173
Valdeolmoso	109	61	48	19	9	10	90	52	38
Valdepiélagos	1	1	0	6	4	2	-5	-3	-2
Valdetorres de Jarama	54	31	23	17	12	5	37	19	18
Valdilecha	74	35	39	40	17	23	34	18	16
Valverde de Alcalá	14	10	4	6	2	4	8	8	0
Velilla de San Antonio	346	171	175	56	27	29	290	144	146
Vellón (El)	19	11	8	14	5	9	5	6	-1
Venturada	7	4	3	17	10	7	-10	-6	-4
Villa del Prado	66	31	35	40	24	16	26	7	19
Villaconejos	19	8	11	24	10	14	-5	-2	-3
Villalbilla	307	155	152	30	14	16	277	141	136
Villamanrique de Tajo	23	13	10	17	11	6	6	2	4
Villamanta	107	58	49	32	17	15	75	41	34
Villamantilla	24	12	12	6	3	3	18	9	9
Villanueva de la Cañada	453	231	222	98	45	53	355	186	169
Villanueva de Perales	50	27	23	12	7	5	38	20	18
Villanueva del Pardillo	96	46	50	79	35	44	17	11	6
Villar del Olmo	77	41	36	19	9	10	58	32	26
Villarejo de Salvanes	127	62	65	82	39	43	45	23	22
Villaviciosa de Odón	840	424	416	208	101	107	632	323	309
Villavieja del Lozoya	8	4	4	6	0	6	2	4	-2
Zarzalejo	37	20	17	24	10	14	13	10	3
ÁMBITOS GEOGRÁFICOS									
Area Metropolitana	74899	37538	37361	78722	39279	39443	-3823	-1741	-2082
Madrid	30927	15432	15495	45865	22796	23069	-14938	-7364	-7574
Corona Metropolitana	43972	22106	21866	32857	16483	16374	11115	5623	5492
Norte	6296	3150	3146	3553	1783	1770	2743	1367	1376
Sur	19573	9933	9640	17831	9013	8818	1742	920	822
Este	10372	5202	5170	7941	3950	3991	2431	1252	1179
Oeste	7731	3821	3910	3532	1737	1795	4199	2084	2115
Municipios no metropolitanos	18786	9490	9296	8353	4203	4150	10433	5287	5146

ESTADÍSTICA DE LA PUEBLA
ESTADO DE PUEBLA

6.1.2. RESUMEN CARACTERÍSTICAS Y BALANCE MIGRATORIOS

RESUMEN DE LAS CARACTERÍSTICAS DE LOS MIGRANTES A LA COMUNIDAD DE MADRID, CLASIFICADOS POR ÁMBITOS GEOGRÁFICOS DE DESTINO SEGÚN AÑOS CUMPLIDOS PARA AMBOS SEXOS

	TOTAL	ÁMBITOS GEOGRÁFICOS DE DESTINO							
		Área Metropolitana							Municipios no metropolitanos
		Total	Madrid	Corona Metropolitana					
Total	Norte			Sur	Este	Oeste			

AÑOS CUMPLIDOS

AMBOS SEXOS

	38994	35302	23361	11941	1470	6037	2736	1698	3692
Todas las edades									
000	288	258	185	73	11	41	12	9	30
001	402	347	195	152	14	82	34	22	55
002	482	410	213	197	34	85	47	31	72
003	483	399	216	183	35	86	38	24	84
004	440	372	191	181	24	85	41	31	68
005	435	366	174	192	28	87	42	35	69
006	413	340	184	156	18	78	37	23	73
007	389	333	156	177	26	86	37	28	56
008	389	331	165	166	26	78	33	29	58
009	373	321	159	162	26	67	43	26	52
010	371	309	147	162	23	74	39	26	62
011	365	315	156	159	26	68	38	27	50
012	380	320	140	180	14	91	34	41	60
013	400	325	156	169	24	72	37	36	75
014	393	329	178	151	19	73	37	22	64
015	416	367	220	147	14	60	38	35	49
016	717	651	437	214	20	109	40	45	66
017	1156	1094	798	296	33	142	65	56	62
018	902	840	558	282	17	168	55	42	62
019	922	861	565	296	38	146	75	37	61
020	1032	951	624	327	25	182	71	49	81
021	1185	1092	754	338	28	185	92	33	93
022	1225	1114	764	350	41	198	78	33	111
023	1426	1335	918	417	36	239	112	30	91
024	1648	1508	1015	493	52	292	115	34	140
025	1581	1455	989	466	55	241	114	56	126
026	1592	1488	1027	461	55	249	119	38	104
027	1547	1449	997	452	67	243	94	48	98
028	1509	1378	954	424	54	226	97	47	131
029	1400	1282	898	384	39	208	102	35	118
030	1200	1092	760	332	35	177	83	37	108
031	1075	985	658	327	42	169	70	46	90
032	969	891	617	274	44	134	60	36	78
033	835	773	540	233	50	94	52	37	62
034	803	717	496	221	25	116	50	30	86
035	724	657	446	211	23	104	51	33	67
036	605	534	360	174	25	81	36	32	71
037	523	469	308	161	26	80	27	28	54
038	455	416	278	138	27	58	23	30	39
039	463	409	258	151	37	63	22	29	54
040	389	354	227	127	15	55	31	26	35
041	398	357	238	119	26	50	21	22	41
042	344	306	212	94	7	45	23	19	38
043	374	341	225	116	13	54	23	26	33
044	332	304	196	108	16	44	21	27	28
045	289	258	170	88	8	38	18	24	31
046	307	281	199	82	8	37	19	18	26
047	278	259	177	82	13	32	20	17	19
048	265	241	176	65	5	30	14	16	24
049	225	198	142	56	5	26	14	11	27
050	197	178	119	59	5	23	13	18	19
051	199	182	140	42	3	17	14	8	17
052	196	183	141	42	4	23	9	6	13
053	137	126	95	31	6	12	9	4	11
054	144	127	91	36	7	20	5	4	17
055	146	141	108	33	3	13	12	5	5
056	159	148	117	31	4	15	9	3	11
057	152	137	102	35	4	21	7	3	15
058	150	139	101	38	1	25	7	5	11
059	172	155	120	35	0	19	9	7	17
060	141	125	103	22	2	14	4	2	16
061	138	120	81	39	4	25	8	2	18

RESUMEN DE LAS CARACTERÍSTICAS DE LOS MIGRANTES A LA COMUNIDAD DE MADRID, CLASIFICADOS POR ÁMBITOS GEOGRÁFICOS DE DESTINO SEGÚN AÑOS CUMPLIDOS PARA AMBOS SEXOS (CONT.)

	TOTAL	ÁMBITOS GEOGRÁFICOS DE DESTINO							
		Área Metropolitana							Municipios no metropolitanos
		Total	Madrid	Corona Metropolitana					
				Total	Norte	Sur	Este	Oeste	

AMBOS SEXOS (CONCL.)

062	127	119	86	33	4	20	5	4	8
063	122	110	85	25	3	14	7	1	12
064	101	90	70	20	3	14	1	2	11
065	152	138	107	31	1	20	5	5	14
066	110	99	72	27	1	14	9	3	11
067	96	86	63	23	1	17	3	2	10
068	98	88	66	22	3	10	5	4	10
069	96	86	65	21	2	13	4	2	10
070	93	86	60	26	4	13	6	3	7
071	63	57	38	19	4	8	5	2	6
072	80	75	48	27	3	14	6	4	5
073	67	61	45	16	3	4	6	3	6
074	65	60	40	20	1	4	13	2	5
075	68	64	39	25	4	14	6	1	4
076	73	64	35	29	6	12	9	2	9
077	59	55	38	17	0	5	9	3	4
078	57	48	29	19	1	12	3	3	9
079	57	52	33	19	1	9	9	0	5
080	56	45	29	16	2	10	1	3	11
081	57	52	29	23	5	10	6	2	5
082	42	39	28	11	2	5	2	2	3
083	47	45	35	10	1	6	3	0	2
084	30	29	14	15	0	9	4	2	1
085	31	26	13	13	0	9	3	1	5
086	25	22	13	9	0	5	2	2	3
087	15	13	9	4	0	1	2	1	2
088	17	14	12	2	0	1	1	0	3
089	13	9	6	3	0	2	1	0	4
090	6	5	3	2	0	2	0	0	1
091	13	12	9	3	0	3	0	0	1
092	6	4	3	1	0	1	0	0	2
093	3	2	2	0	0	0	0	0	1
094	2	2	2	0	0	0	0	0	0
095	1	1	1	0	0	0	0	0	0
097	1	1	0	1	0	1	0	0	0

HOMBRES

Todas las edades	19705	17814	11712	6102	764	3101	1404	833	1891
000	141	126	89	37	3	21	8	5	15
001	196	158	96	62	9	28	14	11	38
002	256	215	110	105	19	43	29	14	41
003	254	208	111	97	23	47	18	9	46
004	206	177	97	80	11	33	20	16	29
005	231	198	97	101	15	51	19	16	33
006	225	184	99	85	10	46	18	11	41
007	211	178	79	99	16	47	25	11	33
008	203	175	90	85	15	44	11	15	28
009	181	158	69	89	15	35	20	19	23
010	199	160	79	81	11	36	19	15	39
011	203	174	88	86	12	39	17	18	29
012	199	161	76	85	4	43	16	22	38
013	200	164	71	93	16	42	21	14	36
014	202	161	92	69	4	38	18	9	41
015	220	194	117	77	5	32	20	20	26
016	347	310	198	112	11	57	22	22	37
017	500	473	336	137	15	65	29	28	27
018	426	399	261	138	9	80	27	22	27
019	430	401	254	147	25	81	25	16	29
020	479	438	269	169	13	89	42	25	41
021	566	525	368	157	17	81	48	11	41
022	594	542	372	170	25	90	41	14	52
023	705	660	451	209	16	117	62	14	45
024	803	733	503	230	27	138	49	16	70
025	840	770	516	254	31	134	58	31	70
026	808	760	532	228	24	129	57	18	48

RESUMEN DE LAS CARACTERÍSTICAS DE LOS MIGRANTES A LA COMUNIDAD DE MADRID, CLASIFICADOS POR ÁMBITOS GEOGRÁFICOS DE DESTINO SEGÚN AÑOS CUMPLIDOS PARA AMBOS SEXOS (CONT.)

	TOTAL	ÁMBITOS GEOGRÁFICOS DE DESTINO							
		Área Metropolitana							Municipios no metropolitanos
		Total	Madrid	Corona Metropolitana					
Total	Norte			Sur	Este	Oeste			

HOMBRES (CONT.)

027	788	747	518	229	32	125	55	17	41
028	784	725	495	230	31	132	50	17	59
029	754	705	486	219	23	120	56	20	49
030	625	566	395	171	18	88	50	15	59
031	581	530	352	178	19	90	44	25	51
032	504	464	318	146	21	74	35	16	40
033	470	438	306	132	24	56	29	23	32
034	436	389	271	118	15	63	28	12	47
035	378	345	237	108	12	52	26	18	33
036	314	281	184	97	11	43	22	21	33
037	276	244	163	81	12	39	16	14	32
038	236	212	144	68	15	36	6	11	24
039	238	213	129	84	16	40	15	13	25
040	221	206	131	75	10	33	16	16	15
041	233	210	142	68	16	31	10	11	23
042	187	168	115	53	5	22	13	13	19
043	185	167	107	60	8	25	13	14	18
044	182	161	101	60	9	27	13	11	21
045	151	128	77	51	5	25	9	12	23
046	159	151	106	45	6	21	9	9	8
047	142	135	95	40	9	14	10	7	7
048	150	134	94	40	3	19	8	10	16
049	124	105	73	32	5	13	7	7	19
050	100	88	56	32	2	11	6	13	12
051	105	96	75	21	2	6	10	3	9
052	99	93	76	17	1	10	4	2	6
053	73	66	51	15	3	6	4	2	7
054	72	63	47	16	3	9	2	2	9
055	73	69	55	14	1	5	5	3	4
056	87	80	58	22	3	10	6	3	7
057	77	68	48	20	1	13	4	2	9
058	66	60	42	18	0	12	4	2	6
059	82	74	60	14	0	8	3	3	8
060	69	61	54	7	0	4	2	1	8
061	57	46	34	12	0	8	4	0	11
062	57	55	44	11	1	7	1	2	2
063	52	47	33	14	0	8	5	1	5
064	53	47	35	12	2	9	1	0	6
065	74	70	55	15	0	9	3	3	4
066	58	51	36	15	0	6	7	2	7
067	36	32	22	10	1	8	1	0	4
068	40	33	23	10	2	5	1	2	7
069	36	32	23	9	1	6	1	1	4
070	44	40	27	13	3	6	1	3	4
071	29	27	14	13	3	5	3	2	2
072	36	33	24	9	1	4	3	1	3
073	24	23	16	7	2	2	1	2	1
074	23	23	13	10	0	3	7	0	0
075	22	20	11	9	1	6	1	1	2
076	37	33	21	12	2	5	5	0	4
077	25	23	12	11	0	4	5	2	2
078	22	18	12	6	0	4	1	1	4
079	16	15	10	5	1	3	1	0	1
080	23	17	11	6	0	6	0	0	6
081	13	10	7	3	1	1	1	0	3
082	11	10	9	1	0	1	0	0	1
083	22	22	15	7	1	3	3	0	0
084	14	13	7	6	0	4	2	0	1
085	10	9	2	7	0	5	2	0	1
086	7	7	3	4	0	4	0	0	0
087	4	4	4	0	0	0	0	0	0
088	6	5	3	2	0	1	1	0	1
090	1	0	0	0	0	0	0	0	1
091	3	2	2	0	0	0	0	0	1
092	1	0	0	0	0	0	0	0	1

RESUMEN DE LAS CARACTERÍSTICAS DE LOS MIGRANTES A LA COMUNIDAD DE MADRID, CLASIFICADOS POR ÁMBITOS GEOGRÁFICOS DE DESTINO SEGÚN AÑOS CUMPLIDOS PARA AMBOS SEXOS (CONT.)

	TOTAL	ÁMBITOS GEOGRÁFICOS DE DESTINO							
		Área Metropolitana							Municipios no metropolitanos
		Total	Madrid	Corona Metropolitana					
Total	Norte			Sur	Este	Oeste			

HOMBRES (CONCL.)

093	2	2	2	0	0	0	0	0	0
094	1	1	1	0	0	0	0	0	0

MUJERES

Todas las edades	19289	17488	11649	5839	706	2936	1332	865	1801
000	147	132	96	36	8	20	4	4	15
001	206	189	99	90	5	54	20	11	17
002	226	195	103	92	15	42	18	17	31
003	229	191	105	86	12	39	20	15	38
004	234	195	94	101	13	52	21	15	39
005	204	168	77	91	13	36	23	19	36
006	188	156	85	71	8	32	19	12	32
007	178	155	77	78	10	39	12	17	23
008	186	156	75	81	11	34	22	14	30
009	192	163	90	73	11	32	23	7	29
010	172	149	68	81	12	38	20	11	23
011	162	141	68	73	14	29	21	9	21
012	181	159	64	95	10	48	18	19	22
013	200	161	85	76	8	30	16	22	39
014	191	168	86	82	15	35	19	13	23
015	196	173	103	70	9	28	18	15	23
016	370	341	239	102	9	52	18	23	29
017	656	621	462	159	18	77	36	28	35
018	476	441	297	144	8	88	28	20	35
019	492	460	311	149	13	65	50	21	32
020	553	513	355	158	12	93	29	24	40
021	619	567	386	181	11	104	44	22	52
022	631	572	392	180	16	108	37	19	59
023	721	675	467	208	20	122	50	16	46
024	845	775	512	263	25	154	66	18	70
025	741	685	473	212	24	107	56	25	56
026	784	728	495	233	31	120	62	20	56
027	759	702	479	223	35	118	39	31	57
028	725	653	459	194	23	94	47	30	72
029	646	577	412	165	16	88	46	15	69
030	575	526	365	161	17	89	33	22	49
031	494	455	306	149	23	79	26	21	39
032	465	427	299	128	23	60	25	20	38
033	365	335	234	101	26	38	23	14	30
034	367	328	225	103	10	53	22	18	39
035	346	312	209	103	11	52	25	15	34
036	291	253	176	77	14	38	14	11	38
037	247	225	145	80	14	41	11	14	22
038	219	204	134	70	12	22	17	19	15
039	225	196	129	67	21	23	7	16	29
040	168	148	96	52	5	22	15	10	20
041	165	147	96	51	10	19	11	11	18
042	157	138	97	41	2	23	10	6	19
043	189	174	118	56	5	29	10	12	15
044	150	143	95	48	7	17	8	16	7
045	138	130	93	37	3	13	9	12	8
046	148	130	93	37	2	16	10	9	18
047	136	124	82	42	4	18	10	10	12
048	115	107	82	25	2	11	6	6	8
049	101	93	69	24	0	13	7	4	8
050	97	90	63	27	3	12	7	5	7
051	94	86	65	21	1	11	4	5	8
052	97	90	65	25	3	13	5	4	7
053	64	60	44	16	3	6	5	2	4
054	72	64	44	20	4	11	3	2	8
055	73	72	53	19	2	8	7	2	1
056	72	68	59	9	1	5	3	0	4
057	75	69	54	15	3	8	3	1	6
058	84	79	59	20	1	13	3	3	5
059	90	81	60	21	0	11	6	4	9

RESUMEN DE LAS CARACTERÍSTICAS DE LOS MIGRANTES A LA COMUNIDAD DE MADRID, CLASIFICADOS POR ÁMBITOS GEOGRÁFICOS DE DESTINO SEGÚN AÑOS CUMPLIDOS PARA AMBOS SEXOS (CONCL.)

	TOTAL	ÁMBITOS GEOGRÁFICOS DE DESTINO							
		Área Metropolitana							Municipios no metropolitanos
		Total	Madrid	Corona Metropolitana					
				Total	Norte	Sur	Este	Oeste	

MUJERES (CONCL.)

060	72	64	49	15	2	10	2	1	8
061	81	74	47	27	4	17	4	2	7
062	70	64	42	22	3	13	4	2	6
063	70	63	52	11	3	6	2	0	7
064	48	43	35	8	1	5	0	2	5
065	78	68	52	16	1	11	2	2	10
066	52	48	36	12	1	8	2	1	4
067	60	54	41	13	0	9	2	2	6
068	58	55	43	12	1	5	4	2	3
069	60	54	42	12	1	7	3	1	6
070	49	46	33	13	1	7	5	0	3
071	34	30	24	6	1	3	2	0	4
072	44	42	24	18	2	10	3	3	2
073	43	38	29	9	1	2	5	1	5
074	42	37	27	10	1	1	6	2	5
075	46	44	28	16	3	8	5	0	2
076	36	31	14	17	4	7	4	2	5
077	34	32	26	6	0	1	4	1	2
078	35	30	17	13	1	8	2	2	5
079	41	37	23	14	0	6	8	0	4
080	33	28	18	10	2	4	1	3	5
081	44	42	22	20	4	9	5	2	2
082	31	29	19	10	2	4	2	2	2
083	25	23	20	3	0	3	0	0	2
084	16	16	7	9	0	5	2	2	0
085	21	17	11	6	0	4	1	1	4
086	18	15	10	5	0	1	2	2	3
087	11	9	5	4	0	1	2	1	2
088	11	9	9	0	0	0	0	0	2
089	13	9	6	3	0	2	1	0	4
090	5	5	3	2	0	2	0	0	0
091	10	10	7	3	0	3	0	0	0
092	5	4	3	1	0	1	0	0	1
093	1	0	0	0	0	0	0	0	1
094	1	1	1	0	0	0	0	0	0
095	1	1	1	0	0	0	0	0	0
097	1	1	0	1	0	1	0	0	0

RESUMEN DE LAS CARACTERÍSTICAS DE LOS MIGRANTES A LA COMUNIDAD DE MADRID, CLASIFICADOS POR ÁMBITOS GEOGRÁFICOS DE DESTINO SEGÚN SEXO Y AÑO DE NACIMIENTO PARA AMBOS SEXOS

	TOTAL	ÁMBITOS GEOGRÁFICOS DE DESTINO							
		Área Metropolitana							Municipios no metropolitanos
		Total	Madrid	Corona Metropolitana					
				Total	Norte	Sur	Este	Oeste	

AÑO DE NACIMIENTO

AMBOS SEXOS

	38994	35302	23361	11941	1470	6037	2736	1698	3692
Todos los años	127	117	90	27	5	17	3	2	10
Nacidos en 1992	355	310	186	124	14	59	30	21	45
Nacidos en 1991	449	384	200	184	24	97	39	24	65
Nacidos en 1990	491	417	229	188	38	84	35	31	74
Nacidos en 1989	486	391	216	175	24	81	49	21	95
Nacidos en 1988	414	357	171	186	31	85	36	34	57
Nacidos en 1987	432	358	183	175	18	85	39	33	74
Nacidos en 1986	418	348	171	177	22	87	42	26	70
Nacidos en 1985	381	326	155	171	24	79	38	30	55
Nacidos en 1984	382	336	171	165	29	76	37	23	46
Nacidos en 1983	375	315	153	162	25	64	41	32	60
Nacidos en 1982	380	319	160	159	26	73	41	19	61
Nacidos en 1981	366	314	145	169	20	80	32	37	52
Nacidos en 1980	366	303	131	172	19	85	31	37	63
Nacidos en 1979	426	342	175	167	21	73	41	32	84
Nacidos en 1978	393	346	194	152	17	70	32	33	47
Nacidos en 1977	471	419	266	153	16	68	40	29	52
Nacidos en 1976	1139	1066	785	281	26	137	63	55	73
Nacidos en 1975	1005	954	649	305	26	167	57	55	51
Nacidos en 1974	837	771	495	276	27	148	64	37	66
Nacidos en 1973	980	906	605	301	33	160	71	37	74
Nacidos en 1972	1172	1076	724	352	29	193	79	51	96
Nacidos en 1971	1158	1068	728	340	33	182	94	31	90
Nacidos en 1970	1352	1252	866	386	38	234	87	27	100
Nacidos en 1969	1531	1405	952	453	46	252	117	38	126
Nacidos en 1968	1641	1514	1024	490	52	287	111	40	127
Nacidos en 1967	1556	1442	983	459	58	234	123	44	114
Nacidos en 1966	1585	1480	1044	436	56	241	95	44	105
Nacidos en 1965	1551	1431	978	453	63	225	110	55	120
Nacidos en 1964	1439	1316	921	395	50	222	91	32	123
Nacidos en 1963	1303	1193	824	369	34	203	87	45	110
Nacidos en 1962	1131	1032	711	321	34	167	90	30	99
Nacidos en 1961	1024	944	632	312	47	150	62	53	80
Nacidos en 1960	871	801	565	236	43	107	53	33	70
Nacidos en 1959	817	746	507	239	38	110	56	35	71
Nacidos en 1958	767	687	481	206	25	117	45	19	80
Nacidos en 1957	662	587	395	192	22	86	44	40	75
Nacidos en 1956	555	498	330	168	25	83	29	31	57
Nacidos en 1955	464	417	277	140	23	63	24	30	47
Nacidos en 1954	471	428	283	145	39	57	23	26	43
Nacidos en 1953	404	362	218	144	26	57	28	33	42
Nacidos en 1952	416	378	254	124	22	54	26	22	38
Nacidos en 1951	365	327	222	105	14	54	20	17	38
Nacidos en 1950	364	326	222	104	6	50	25	23	38
Nacidos en 1949	336	308	198	110	18	39	24	29	28
Nacidos en 1948	325	294	193	101	14	44	17	26	31
Nacidos en 1947	299	268	187	81	6	35	21	19	31
Nacidos en 1946	279	261	175	86	11	40	18	17	18
Nacidos en 1945	272	248	181	67	8	29	14	16	24
Nacidos en 1944	247	218	152	66	5	31	14	16	29
Nacidos en 1943	206	187	138	49	3	18	14	14	19
Nacidos en 1942	180	162	112	50	5	22	13	10	18
Nacidos en 1941	221	204	155	49	6	23	12	8	17
Nacidos en 1940	144	135	104	31	1	17	10	3	9
Nacidos en 1939	152	134	100	34	9	15	5	5	18
Nacidos en 1938	137	129	95	34	6	16	9	3	8
Nacidos en 1937	167	157	124	33	3	15	9	6	10
Nacidos en 1936	145	133	105	28	1	16	8	3	12
Nacidos en 1935	158	147	106	41	5	23	8	5	11
Nacidos en 1934	151	138	108	30	0	19	8	3	13
Nacidos en 1933	154	136	107	29	1	15	7	6	18
Nacidos en 1932	141	123	85	38	4	26	5	3	18
Nacidos en 1931	140	129	96	33	2	19	9	3	11
Nacidos en 1930	123	110	80	30	5	17	6	2	13
Nacidos en 1929	97	86	66	20	3	14	1	2	11
Nacidos en 1928	138	125	97	28	2	20	4	2	13
Nacidos en 1927	128	118	92	26	1	14	7	4	10

RESUMEN DE LAS CARACTERÍSTICAS DE LOS MIGRANTES A LA COMUNIDAD DE MADRID, CLASIFICADOS POR ÁMBITOS GEOGRÁFICOS DE DESTINO SEGÚN SEXO Y AÑO DE NACIMIENTO PARA AMBOS SEXOS (CONT.)

	TOTAL	ÁMBITOS GEOGRÁFICOS DE DESTINO							
		Área Metropolitana							Municipios no metropolitanos
		Total	Madrid	Corona Metropolitana					
				Total	Norte	Sur	Este	Oeste	

AMBOS SEXOS (CONCL.)

Nacidos en 1925	105	94	69	25	0	18	4	3	11
Nacidos en 1924	102	91	65	26	3	14	6	3	11
Nacidos en 1923	82	73	55	18	1	10	4	3	9
Nacidos en 1922	107	99	73	26	5	13	5	3	8
Nacidos en 1921	70	62	40	22	4	9	6	3	8
Nacidos en 1920	71	67	43	24	3	14	5	2	4
Nacidos en 1919	68	63	44	19	4	5	6	4	5
Nacidos en 1918	72	66	46	20	0	7	11	2	6
Nacidos en 1917	70	66	42	24	4	11	8	1	4
Nacidos en 1916	63	58	34	24	6	11	6	1	5
Nacidos en 1915	69	59	35	24	1	5	15	3	10
Nacidos en 1914	58	50	32	18	1	11	1	5	8
Nacidos en 1913	59	53	32	21	1	11	9	0	6
Nacidos en 1912	50	44	29	15	2	9	2	2	6
Nacidos en 1911	59	49	32	17	3	8	5	1	10
Nacidos en 1910	52	51	30	21	4	11	3	3	1
Nacidos en 1909	42	39	29	10	0	6	3	1	3
Nacidos en 1908	37	36	26	10	1	5	3	1	1
Nacidos en 1907	35	30	12	18	0	11	5	2	5
Nacidos en 1906	23	21	15	6	0	5	1	0	2
Nacidos en 1905	19	15	8	7	0	3	1	3	4
Nacidos en 1904	16	14	11	3	0	0	3	0	2
Nacidos en 1903	15	12	9	3	0	2	1	0	3
Nacidos en 1902	9	7	4	3	0	3	0	0	2
Nacidos en 1901	12	10	8	2	0	2	0	0	2
Nacidos en 1900	5	5	3	2	0	2	0	0	0
Nacidos en 1899	7	4	4	0	0	0	0	0	3
Nacidos en 1898	3	3	3	0	0	0	0	0	0
Nacidos en 1897	1	1	1	0	0	0	0	0	0
Nacidos antes de 1896	1	1	0	1	0	1	0	0	0

HOMBRES

Todos los años	19705	17814	11712	6102	764	3101	1404	833	1891
Nacidos en 1992	64	59	44	15	1	10	3	1	5
Nacidos en 1991	170	145	88	57	8	24	14	11	25
Nacidos en 1990	230	187	104	83	13	42	20	8	43
Nacidos en 1989	261	221	119	102	24	41	22	15	40
Nacidos en 1988	239	194	105	89	12	42	22	13	45
Nacidos en 1987	213	185	97	88	18	36	19	15	28
Nacidos en 1986	224	185	100	85	8	49	15	13	39
Nacidos en 1985	226	187	84	103	13	52	26	12	39
Nacidos en 1984	208	177	90	87	16	42	18	11	31
Nacidos en 1983	196	172	80	92	17	44	13	18	24
Nacidos en 1982	192	161	74	87	13	32	21	21	31
Nacidos en 1981	204	169	84	85	14	39	20	12	35
Nacidos en 1980	197	163	81	82	5	39	16	22	34
Nacidos en 1979	198	162	70	92	12	45	17	18	36
Nacidos en 1978	203	155	81	74	6	41	16	11	48
Nacidos en 1977	208	185	103	82	6	37	20	19	23
Nacidos en 1976	239	212	125	87	8	41	21	17	27
Nacidos en 1975	515	474	350	124	13	58	29	24	41
Nacidos en 1974	448	428	279	149	12	80	29	28	20
Nacidos en 1973	393	363	228	135	17	78	24	16	30
Nacidos en 1972	455	420	263	157	19	81	37	20	35
Nacidos en 1971	558	513	346	167	17	91	39	20	45
Nacidos en 1970	560	516	353	163	22	79	47	15	44
Nacidos en 1969	667	618	427	191	19	109	51	12	49
Nacidos en 1968	754	693	471	222	23	126	55	18	61
Nacidos en 1967	827	761	518	243	27	141	53	22	66
Nacidos en 1966	787	738	500	238	26	134	58	20	49
Nacidos en 1965	824	773	546	227	31	124	53	19	51
Nacidos en 1964	805	748	512	236	31	119	65	21	57
Nacidos en 1963	783	733	514	219	28	133	45	13	50
Nacidos en 1962	662	609	411	198	18	108	49	23	53
Nacidos en 1961	604	548	377	171	18	88	54	11	56
Nacidos en 1960	553	504	338	166	22	77	39	28	49
Nacidos en 1959	480	449	312	137	21	65	31	20	31

RESUMEN DE LAS CARACTERÍSTICAS DE LOS MIGRANTES A LA COMUNIDAD DE MADRID, CLASIFICADOS POR ÁMBITOS GEOGRÁFICOS DE DESTINO SEGÚN SEXO Y AÑO DE NACIMIENTO PARA AMBOS SEXOS (CONT.)

	TOTAL	ÁMBITOS GEOGRÁFICOS DE DESTINO							
		Área Metropolitana						Municipios no metropolitanos	
		Total	Madrid	Corona Metropolitana					
				Total	Norte	Sur	Este	Oeste	

HOMBRES (CONCL.)

Nacidos en 1958	444	408	271	137	23	64	32	18	36
Nacidos en 1957	410	362	266	96	9	56	21	10	48
Nacidos en 1956	332	301	191	110	11	48	28	23	31
Nacidos en 1955	314	278	188	90	14	44	17	15	36
Nacidos en 1954	212	189	129	60	10	29	7	14	23
Nacidos en 1953	256	232	153	79	16	38	14	11	24
Nacidos en 1952	215	199	116	83	16	34	17	16	16
Nacidos en 1951	244	221	148	73	13	36	10	14	23
Nacidos en 1950	201	181	125	56	10	26	11	9	20
Nacidos en 1949	194	172	112	60	2	28	16	14	22
Nacidos en 1948	168	153	98	55	12	17	12	14	15
Nacidos en 1947	174	152	94	58	8	30	9	11	22
Nacidos en 1946	151	136	89	47	5	23	10	9	15
Nacidos en 1945	149	142	98	44	7	16	11	10	7
Nacidos en 1944	147	135	97	38	6	16	8	8	12
Nacidos en 1943	142	122	83	39	4	18	7	10	20
Nacidos en 1942	99	84	62	22	2	6	5	9	15
Nacidos en 1941	98	89	58	31	2	12	10	7	9
Nacidos en 1940	118	109	87	22	3	10	7	2	9
Nacidos en 1939	70	66	55	11	0	7	3	1	4
Nacidos en 1938	81	71	51	20	5	9	3	3	10
Nacidos en 1937	66	60	47	13	2	5	4	2	6
Nacidos en 1936	94	86	67	19	3	9	3	4	8
Nacidos en 1935	74	68	50	18	0	11	5	2	6
Nacidos en 1934	67	62	41	21	1	12	5	3	5
Nacidos en 1933	76	70	55	15	0	10	4	1	6
Nacidos en 1932	71	60	50	10	0	4	3	3	11
Nacidos en 1931	63	53	43	10	0	7	3	0	10
Nacidos en 1930	60	56	45	11	0	8	2	1	4
Nacidos en 1929	60	54	40	14	1	7	4	2	6
Nacidos en 1928	41	36	25	11	1	9	1	0	5
Nacidos en 1927	75	70	54	16	1	11	3	1	5
Nacidos en 1926	63	57	44	13	0	5	5	3	6
Nacidos en 1925	47	42	29	13	0	9	3	1	5
Nacidos en 1924	37	32	22	10	2	5	2	1	5
Nacidos en 1923	36	30	21	9	1	5	1	2	6
Nacidos en 1922	41	37	25	12	3	7	0	2	4
Nacidos en 1921	34	32	18	14	3	4	4	3	2
Nacidos en 1920	28	26	17	9	2	6	1	0	2
Nacidos en 1919	31	29	21	8	2	1	3	2	2
Nacidos en 1918	23	22	13	9	0	5	3	1	1
Nacidos en 1917	27	26	16	10	0	5	5	0	1
Nacidos en 1916	27	25	16	9	3	3	2	1	2
Nacidos en 1915	32	27	14	13	0	4	8	1	5
Nacidos en 1914	22	18	12	6	0	4	0	2	4
Nacidos en 1913	22	21	13	8	1	5	2	0	1
Nacidos en 1912	12	9	6	3	0	3	0	0	3
Nacidos en 1911	23	17	12	5	0	4	1	0	6
Nacidos en 1910	11	11	8	3	1	2	0	0	0
Nacidos en 1909	19	18	13	5	0	3	2	0	1
Nacidos en 1908	15	15	9	6	1	2	3	0	0
Nacidos en 1907	14	12	5	7	0	5	2	0	2
Nacidos en 1906	8	8	3	5	0	5	0	0	0
Nacidos en 1905	4	4	3	1	0	1	0	0	0
Nacidos en 1904	5	4	3	1	0	0	1	0	1
Nacidos en 1903	3	3	2	1	0	1	0	0	0
Nacidos en 1901	3	1	1	0	0	0	0	0	2
Nacidos en 1900	1	1	1	0	0	0	0	0	0
Nacidos en 1899	2	1	1	0	0	0	0	0	1
Nacidos en 1898	2	2	2	0	0	0	0	0	0

MUJERES

Todos los años	19289	17488	11649	5839	706	2936	1332	865	1801
Nacidos en 1992	63	58	46	12	4	7	0	1	5
Nacidos en 1991	185	165	98	67	6	35	16	10	20
Nacidos en 1990	219	197	96	101	11	55	19	16	22
Nacidos en 1989	230	196	110	86	14	43	13	16	34

RESUMEN DE LAS CARACTERÍSTICAS DE LOS MIGRANTES A LA COMUNIDAD DE MADRID, CLASIFICADOS POR ÁMBITOS GEOGRÁFICOS DE DESTINO SEGÚN SEXO Y AÑO DE NACIMIENTO PARA AMBOS SEXOS (CONT.)

	TOTAL	ÁMBITOS GEOGRÁFICOS DE DESTINO							
		Área Metropolitana							Municipios no metropolitanos
		Total	Madrid	Corona Metropolitana					
Total	Norte			Sur	Este	Oeste			

MUJERES (CONT.)

Nacidos en 1988	247	197	111	86	12	39	27	8	50
Nacidos en 1987	201	172	74	98	13	49	17	19	29
Nacidos en 1986	208	173	83	90	10	36	24	20	35
Nacidos en 1985	192	161	87	74	9	35	16	14	31
Nacidos en 1984	173	149	65	84	8	37	20	19	24
Nacidos en 1983	186	164	91	73	12	32	24	5	22
Nacidos en 1982	183	154	79	75	12	32	20	11	29
Nacidos en 1981	176	150	76	74	12	34	21	7	26
Nacidos en 1980	169	151	64	87	15	41	16	15	18
Nacidos en 1979	168	141	61	80	7	40	14	19	27
Nacidos en 1978	223	187	94	93	15	32	25	21	36
Nacidos en 1977	185	161	91	70	11	33	12	14	24
Nacidos en 1976	232	207	141	66	8	27	19	12	25
Nacidos en 1975	624	592	435	157	13	79	34	31	32
Nacidos en 1974	557	526	370	156	14	87	28	27	31
Nacidos en 1973	444	408	267	141	10	70	40	21	36
Nacidos en 1972	525	486	342	144	14	79	34	17	39
Nacidos en 1971	614	563	378	185	12	102	40	31	51
Nacidos en 1970	598	552	375	177	11	103	47	16	46
Nacidos en 1969	685	634	439	195	19	125	36	15	51
Nacidos en 1968	777	712	481	231	23	126	62	20	65
Nacidos en 1967	814	753	506	247	25	146	58	18	61
Nacidos en 1966	769	704	483	221	32	100	65	24	65
Nacidos en 1965	761	707	498	209	25	117	42	25	54
Nacidos en 1964	746	683	466	217	32	106	45	34	63
Nacidos en 1963	656	583	407	176	22	89	46	19	73
Nacidos en 1962	641	584	413	171	16	95	38	22	57
Nacidos en 1961	527	484	334	150	16	79	36	19	43
Nacidos en 1960	471	440	294	146	25	73	23	25	31
Nacidos en 1959	391	352	253	99	22	42	22	13	39
Nacidos en 1958	373	338	236	102	15	46	24	17	35
Nacidos en 1957	357	325	215	110	16	61	24	9	32
Nacidos en 1956	330	286	204	82	11	38	16	17	44
Nacidos en 1955	241	220	142	78	11	39	12	16	21
Nacidos en 1954	252	228	148	80	13	34	17	16	24
Nacidos en 1953	215	196	130	66	23	19	9	15	19
Nacidos en 1952	189	163	102	61	10	23	11	17	26
Nacidos en 1951	172	157	106	51	9	18	16	8	15
Nacidos en 1950	164	146	97	49	4	28	9	8	18
Nacidos en 1949	170	154	110	44	4	22	9	9	16
Nacidos en 1948	168	155	100	55	6	22	12	15	13
Nacidos en 1947	151	142	99	43	6	14	8	15	9
Nacidos en 1946	148	132	98	34	1	12	11	10	16
Nacidos en 1945	130	119	77	42	4	24	7	7	11
Nacidos en 1944	125	113	84	29	2	13	6	8	12
Nacidos en 1943	105	96	69	27	1	13	7	6	9
Nacidos en 1942	107	103	76	27	1	12	9	5	4
Nacidos en 1941	82	73	54	19	3	10	3	3	9
Nacidos en 1940	103	95	68	27	3	13	5	6	8
Nacidos en 1939	74	69	49	20	1	10	7	2	5
Nacidos en 1938	71	63	49	14	4	6	2	2	8
Nacidos en 1937	71	69	48	21	4	11	5	1	2
Nacidos en 1936	73	71	57	14	0	6	6	2	2
Nacidos en 1935	71	65	55	10	1	5	3	1	6
Nacidos en 1934	91	85	65	20	4	11	3	2	6
Nacidos en 1933	75	68	53	15	0	9	4	2	7
Nacidos en 1932	83	76	57	19	1	11	4	3	7
Nacidos en 1931	78	70	42	28	4	19	2	3	8
Nacidos en 1930	80	73	51	22	2	11	7	2	7
Nacidos en 1929	63	56	40	16	4	10	2	0	7
Nacidos en 1928	56	50	41	9	2	5	0	2	6
Nacidos en 1927	63	55	43	12	1	9	1	1	8
Nacidos en 1926	65	61	48	13	1	9	2	1	4
Nacidos en 1925	58	52	40	12	0	9	1	2	6
Nacidos en 1924	65	59	43	16	1	9	4	2	6
Nacidos en 1923	46	43	34	9	0	5	3	1	3
Nacidos en 1922	66	62	48	14	2	6	5	1	4
Nacidos en 1921	36	30	22	8	1	5	2	0	6

RESUMEN DE LAS CARACTERÍSTICAS DE LOS MIGRANTES A LA COMUNIDAD DE MADRID, CLASIFICADOS POR ÁMBITOS GEOGRÁFICOS DE DESTINO SEGÚN SEXO Y AÑO DE NACIMIENTO PARA AMBOS SEXOS (CONCL.)

	TOTAL	ÁMBITOS GEOGRÁFICOS DE DESTINO							
		Área Metropolitana							Municipios no metropolitanos
		Total	Madrid	Corona Metropolitana					
Total	Norte			Sur	Este	Oeste			

MUJERES (CONCL.)

Nacidos en 1920	43	41	26	15	1	8	4	2	2
Nacidos en 1919	37	34	23	11	2	4	3	2	3
Nacidos en 1918	49	44	33	11	0	2	8	1	5
Nacidos en 1917	43	40	26	14	4	6	3	1	3
Nacidos en 1916	36	33	18	15	3	8	4	0	3
Nacidos en 1915	37	32	21	11	1	1	7	2	5
Nacidos en 1914	36	32	20	12	1	7	1	3	4
Nacidos en 1913	37	32	19	13	0	6	7	0	5
Nacidos en 1912	38	35	23	12	2	6	2	2	3
Nacidos en 1911	36	32	20	12	3	4	4	1	4
Nacidos en 1910	41	40	22	18	3	9	3	3	1
Nacidos en 1909	23	21	16	5	0	3	1	1	2
Nacidos en 1908	22	21	17	4	0	3	0	1	1
Nacidos en 1907	21	18	7	11	0	6	3	2	3
Nacidos en 1906	15	13	12	1	0	0	1	0	2
Nacidos en 1905	15	11	5	6	0	2	1	3	4
Nacidos en 1904	11	10	8	2	0	0	2	0	1
Nacidos en 1903	12	9	7	2	0	1	1	0	3
Nacidos en 1902	9	7	4	3	0	3	0	0	2
Nacidos en 1901	9	9	7	2	0	2	0	0	0
Nacidos en 1900	4	4	2	2	0	2	0	0	0
Nacidos en 1899	5	3	3	0	0	0	0	0	2
Nacidos en 1898	1	1	1	0	0	0	0	0	0
Nacidos en 1897	1	1	1	0	0	0	0	0	0
Nacidos antes de 1896	1	1	0	1	0	1	0	0	0

RESUMEN DE LAS CARACTERÍSTICAS DE LOS MIGRANTES A LA COMUNIDAD DE MADRID, CLASIFICADOS POR ÁMBITOS GEOGRÁFICOS DE DESTINO SEGÚN GRUPOS DE EDAD PARA NIVEL DE ESTUDIOS

	TOTAL	ÁMBITOS GEOGRÁFICOS DE DESTINO							
		Área Metropolitana							Municipios no metropolitanos
		Total	Madrid	Corona Metropolitana					
Total	Norte			Sur	Este	Oeste			

NIVEL DE ESTUDIOS

Total	38994	35302	23361	11941	1470	6037	2736	1698	3692
Menos de 1	288	258	185	73	11	41	12	9	30
1-4	1807	1528	815	713	107	338	160	108	279
5-9	1999	1691	838	853	124	396	192	141	308
10-14	1909	1598	777	821	106	378	185	152	311
15-19	4113	3813	2578	1235	122	625	273	215	300
20-24	6516	6000	4075	1925	182	1096	468	179	516
25-29	7629	7052	4865	2187	270	1167	526	224	577
30-34	4882	4458	3071	1387	196	690	315	186	424
35-39	2770	2485	1650	835	138	386	159	152	285
40-44	1837	1662	1098	564	77	248	119	120	175
45-49	1364	1237	864	373	39	163	85	86	127
50-54	873	796	586	210	25	95	50	40	77
55-59	779	720	548	172	12	93	44	23	59
60-64	629	564	425	139	16	87	25	11	65
65-69	552	497	373	124	8	74	26	16	55
70-74	368	339	231	108	15	43	36	14	29
75-79	314	283	174	109	12	52	36	9	31
80-84	232	210	135	75	10	40	16	9	22
85-89	101	84	53	31	0	18	9	4	17
90-94	30	25	19	6	0	6	0	0	5
95-99	2	2	1	1	0	1	0	0	0

No sabe leer ni escribir

Total	799	790	756	34	5	22	6	1	9
Menos de 1	60	60	59	1	0	1	0	0	0
1-4	323	323	317	6	1	4	1	0	0
5-9	99	98	95	3	0	2	1	0	1
10-14	14	13	11	2	1	1	0	0	1
15-19	11	11	11	0	0	0	0	0	0
20-24	24	24	22	2	1	1	0	0	0
25-29	38	38	36	2	0	2	0	0	0
30-34	40	40	38	2	0	0	2	0	0
35-39	26	25	25	0	0	0	0	0	1
40-44	20	20	18	2	0	1	1	0	0
45-49	18	18	16	2	0	1	0	1	0
50-54	20	20	19	1	0	1	0	0	0
55-59	16	16	15	1	0	1	0	0	0
60-64	14	13	12	1	0	1	0	0	1
65-69	13	13	12	1	0	1	0	0	0
70-74	15	15	11	4	1	2	1	0	0
75-79	14	12	11	1	0	1	0	0	2
80-84	20	18	16	2	1	1	0	0	2
85-89	9	8	8	0	0	0	0	0	1
90-94	4	4	4	0	0	0	0	0	0
95-99	1	1	0	1	0	1	0	0	0

Titulación inferior a graduado escolar o sin estudios

Total	11118	9531	5219	4312	527	2157	1107	521	1587
Menos de 1	105	77	10	67	10	38	11	8	28
1-4	959	700	29	671	100	316	152	103	259
5-9	1420	1134	340	794	121	370	173	130	286
10-14	1293	1053	427	626	79	294	141	112	240
15-19	866	768	481	287	31	127	87	42	98
20-24	1195	1083	762	321	29	171	105	16	112
25-29	1275	1153	792	361	37	203	97	24	122
30-34	900	799	542	257	25	141	72	19	101
35-39	586	505	331	174	28	86	49	11	81
40-44	466	411	264	147	23	75	37	12	55
45-49	355	317	207	110	9	62	33	6	38
50-54	274	242	167	75	7	42	19	7	32
55-59	303	286	206	80	5	46	23	6	17
60-64	271	242	164	78	7	51	16	4	29
65-69	265	239	176	63	6	34	19	4	26
70-74	178	163	104	59	5	24	27	3	15
75-79	196	175	104	71	2	35	28	6	21
80-84	138	124	76	48	3	25	13	7	14
85-89	56	46	28	18	0	12	5	1	10
90-94	16	13	8	5	0	5	0	0	3
95-99	1	1	1	0	0	0	0	0	0

RESUMEN DE LAS CARACTERÍSTICAS DE LOS MIGRANTES A LA COMUNIDAD DE MADRID, CLASIFICADOS POR ÁMBITOS GEOGRÁFICOS DE DESTINO SEGÚN GRUPOS DE EDAD PARA NIVEL DE ESTUDIOS (CONCL.)

	TOTAL	ÁMBITOS GEOGRÁFICOS DE DESTINO								Municipios no metropolitanos
		Área Metropolitana								
		Total	Madrid	Corona Metropolitana						
				Total	Norte	Sur	Este	Oeste		

NIVEL DE ESTUDIOS (CONCL.)

Graduado Escolar o Equivalente

Total	12228	11573	8698	2875	324	1757	536	258	655
10-14	222	200	110	90	9	46	16	19	22
15-19	1653	1562	1121	441	46	260	79	56	91
20-24	2571	2428	1770	658	50	446	120	42	143
25-29	3082	2932	2241	691	97	413	139	42	150
30-34	1774	1683	1304	379	50	228	71	30	91
35-39	943	887	671	216	30	134	31	21	56
40-44	616	582	438	144	14	81	31	18	34
45-49	447	421	337	84	10	40	21	13	26
50-54	253	245	203	42	2	29	7	4	8
55-59	210	203	175	28	2	17	8	1	7
60-64	162	154	126	28	5	18	3	2	8
65-69	126	115	87	28	0	20	3	5	11
70-74	74	70	52	18	5	9	1	3	4
75-79	41	39	24	15	4	6	3	2	2
80-84	33	32	25	7	0	7	0	0	1
85-89	18	17	11	6	0	3	3	0	1
90-94	3	3	3	0	0	0	0	0	0

Bachiller, Formación Prof. 2 grado o Tit. equiv. o superiores

Total	10861	9708	5700	4008	511	1822	889	786	1153
Menos de 1	6	4	0	4	1	2	1	0	2
1-4	47	30	0	30	6	15	6	3	17
5-9	63	46	0	46	1	21	15	9	17
10-14	53	37	0	37	2	15	7	13	16
15-19	1284	1194	758	436	36	208	85	107	90
20-24	2299	2071	1230	841	90	434	213	104	228
25-29	2723	2457	1435	1022	122	496	261	143	266
30-34	1731	1539	897	642	107	284	133	118	192
35-39	927	809	441	368	65	135	65	103	118
40-44	576	507	271	236	34	80	44	78	69
45-49	423	378	236	142	20	48	24	50	45
50-54	248	226	159	67	12	16	14	25	22
55-59	168	144	100	44	4	18	8	14	24
60-64	105	89	66	23	2	14	2	5	16
65-69	97	83	57	26	1	17	2	6	14
70-74	51	44	28	16	2	5	4	5	7
75-79	30	27	13	14	4	7	3	0	3
80-84	20	17	7	10	2	5	2	1	3
85-89	8	4	1	3	0	1	0	2	4
90-94	2	2	1	1	0	1	0	0	0

No consta

Total	3988	3700	2988	712	103	279	198	132	288
Menos de 1	117	117	116	1	0	0	0	1	0
1-4	478	475	469	6	0	3	1	2	3
5-9	417	413	403	10	2	3	3	2	4
10-14	327	295	229	66	15	22	21	8	32
15-19	299	278	207	71	9	30	22	10	21
20-24	427	394	291	103	12	44	30	17	33
25-29	511	472	361	111	14	53	29	15	39
30-34	437	397	290	107	14	37	37	19	40
35-39	288	259	182	77	15	31	14	17	29
40-44	159	142	107	35	6	11	6	12	17
45-49	121	103	68	35	0	12	7	16	18
50-54	78	63	38	25	4	7	10	4	15
55-59	82	71	52	19	1	11	5	2	11
60-64	77	66	57	9	2	3	4	0	11
65-69	51	47	41	6	1	2	2	1	4
70-74	50	47	36	11	2	3	3	3	3
75-79	33	30	22	8	2	3	2	1	3
80-84	21	19	11	8	4	2	1	1	2
85-89	10	9	5	4	0	2	1	1	1
90-94	5	3	3	0	0	0	0	0	2

BALANCE MIGRATORIO EN LA COMUNIDAD DE MADRID CLASIFICADOS POR NIVEL DE ESTUDIOS SEGÚN GRUPOS DE EDAD PARA AMBOS SEXOS

	TOTAL	NIVEL DE ESTUDIOS				
		No sabe leer ni escribir	Título inferior Graduado Escolar	Graduado Escolar	Bachiller FP Superior	No clasificables
GRUPOS DE EDAD						
AMBOS SEXOS						
Todas las edades	6610	291	-3871	5792	877	3521
Menos de 1	82	28	-59	0	-2	115
1-4	18	110	-546	0	-14	468
5-9	22	18	-423	0	17	410
10-14	64	2	-316	45	16	317
15-19	2024	8	244	822	676	274
20-24	2830	21	395	1443	592	379
25-29	2762	33	236	1809	257	427
30-34	1116	31	-39	835	-77	366
35-39	294	18	-187	371	-144	236
40-44	212	11	-115	232	-43	127
45-49	114	10	-178	151	37	94
50-54	-125	14	-212	51	-47	69
55-59	-475	-4	-437	19	-117	64
60-64	-751	-7	-674	-8	-112	50
65-69	-795	-15	-732	-2	-76	30
70-74	-364	3	-378	15	-41	37
75-79	-183	0	-185	0	-24	26
80-84	-121	8	-137	2	-13	19
85-89	-72	0	-81	6	-5	8
90-94	-29	1	-33	1	-3	5
95-99	-12	1	-13	0	0	0
100 y más	-1	0	-1	0	0	0
HOMBRES						
Todas las edades	3546	166	-1530	3045	115	1750
Menos de 1	36	11	-26	0	-4	55
1-4	-11	70	-304	0	-3	226
5-9	22	10	-197	0	11	198
10-14	54	1	-145	23	13	162
15-19	866	4	126	354	262	120
20-24	1361	12	229	695	240	185
25-29	1566	10	177	1003	142	234
30-34	645	19	30	492	-81	185
35-39	107	12	-85	180	-125	125
40-44	134	8	-44	151	-51	70
45-49	69	3	-82	95	7	46
50-54	-26	10	-74	40	-39	37
55-59	-210	1	-195	31	-82	35
60-64	-357	1	-295	-8	-79	24
65-69	-432	-2	-376	-19	-54	19
70-74	-151	-1	-153	6	-18	15
75-79	-63	-3	-51	-1	-14	6
80-84	-26	1	-37	2	2	6
85-89	-30	-2	-21	1	-9	1
90-94	-4	1	-3	0	-3	1
95-99	-4	0	-4	0	0	0

BALANCE MIGRATORIO EN LA COMUNIDAD DE MADRID CLASIFICADOS POR NIVEL DE ESTUDIOS SEGÚN GRUPOS DE EDAD PARA AMBOS SEXOS (CONCL.)

	TOTAL	NIVEL DE ESTUDIOS				
		No sabe leer ni escribir	Título inferior Graduado Escolar	Graduado Escolar	Bachiller FP Superior	No clasificables
GRUPOS DE EDAD (CONCL.)						
MUJERES						
Todas las edades	3064	125	-2341	2747	762	1771
Menos de 1	46	17	-33	0	2	60
1-4	29	40	-242	0	-11	242
5-9	0	8	-226	0	6	212
10-14	10	1	-171	22	3	155
15-19	1158	4	118	468	414	154
20-24	1469	9	166	748	352	194
25-29	1196	23	59	806	115	193
30-34	471	12	-69	343	4	181
35-39	187	6	-102	191	-19	111
40-44	78	3	-71	81	8	57
45-49	45	7	-96	56	30	48
50-54	-99	4	-138	11	-8	32
55-59	-265	-5	-242	-12	-35	29
60-64	-394	-8	-379	0	-33	26
65-69	-363	-13	-356	17	-22	11
70-74	-213	4	-225	9	-23	22
75-79	-120	3	-134	1	-10	20
80-84	-95	7	-100	0	-15	13
85-89	-42	2	-60	5	4	7
90-94	-25	0	-30	1	0	4
95-99	-8	1	-9	0	0	0
100 y más	-1	0	-1	0	0	0

BALANCE MIGRATORIO DE LA COMUNIDAD DE MADRID Y EL RESTO DE LAS COMUNIDADES AUTÓNOMAS CLASIFICADO POR COMUNIDAD AUTÓNOMA SEGÚN SEXO Y GRUPOS DE EDAD PARA AMBOS SEXOS

	SALDO MIGRATORIO CON LAS COMUNIDADES AUTÓNOMAS									
	TOTAL	Andalucía	Aragón	Asturias	Baleares	Canarias	Cantabria	Castilla-La Mancha	Castilla-León	Cataluña
GRUPOS DE EDAD										
AMBOS SEXOS										
Todas las edades	-829	-411	-66	182	-378	-660	-5	-2370	2573	315
Menos de 1	28	4	-9	1	-1	0	0	-7	16	9
1-4	-263	-45	-13	3	-1	-17	-1	-247	78	39
5-9	-293	-74	-5	21	-3	-4	-5	-240	63	60
10-14	-198	-77	-13	23	-1	-21	-1	-229	96	57
15-19	1674	209	36	59	10	-11	23	223	478	64
20-24	1958	305	15	58	-66	-165	41	333	733	-1
25-29	1273	126	-4	44	-100	-174	20	132	874	33
30-34	-170	-128	-20	9	-57	-88	0	-282	391	5
35-39	-527	-105	-1	16	-54	-59	-5	-292	79	21
40-44	-287	-87	4	9	-10	-25	-6	-198	35	37
45-49	-244	-53	4	4	-23	-24	1	-171	53	22
50-54	-365	-55	-6	-7	-8	-15	-8	-161	-4	10
55-59	-715	-77	-12	-1	-21	-17	-13	-270	-35	-9
60-64	-916	-131	-9	-8	-20	-14	-7	-340	-83	-5
65-69	-919	-132	-14	-20	-18	-6	-10	-342	-108	-3
70-74	-413	-49	-9	-11	-2	-8	-18	-130	-45	-13
75-79	-200	-25	-2	-11	-1	-6	-7	-59	-24	1
80-84	-133	-3	-10	-4	-3	-3	-3	-40	-17	-10
85-89	-74	-8	4	-2	1	-2	-1	-39	-5	-1
90-94	-32	-5	-1	-1	0	-1	-3	-8	0	1
95-99	-12	-1	-1	0	0	0	-2	-3	-1	-2
100 y más	-1	0	0	0	0	0	0	0	-1	0
HOMBRES										
Todas las edades	-284	-98	-6	79	-174	-384	13	-1185	1380	117
Menos de 1	8	8	-7	1	-1	-1	0	-3	7	8
1-4	-163	-10	-7	4	-2	-7	-1	-148	38	15
5-9	-142	-25	3	0	-3	-3	-5	-144	45	37
10-14	-73	-42	0	11	9	-20	-3	-99	61	22
15-19	690	93	20	23	0	5	6	55	196	34
20-24	954	179	12	34	-28	-106	27	178	350	-9
25-29	772	99	0	30	-42	-95	16	142	449	0
30-34	-34	-59	-13	5	-19	-60	5	-156	255	-4
35-39	-321	-57	3	2	-30	-39	-5	-162	21	0
40-44	-140	-39	6	-1	-7	-7	-1	-103	18	16
45-49	-115	-29	2	0	-11	-9	3	-99	40	7
50-54	-147	-13	1	-6	-5	-15	-2	-74	9	6
55-59	-336	-32	-6	-1	-13	-7	-9	-121	-16	-5
60-64	-435	-60	-4	-4	-10	-6	-2	-150	-29	-7
65-69	-486	-77	-6	-6	-7	-3	-6	-188	-52	0
70-74	-174	-17	-4	-5	-2	-5	-5	-61	-8	-3
75-79	-72	-14	-2	-5	-3	-2	-1	-20	-6	-1
80-84	-31	-1	-2	-1	-1	-1	-1	-16	1	2
85-89	-31	-2	-1	-2	1	-3	-1	-13	-1	-1
90-94	-4	0	-1	0	0	0	-1	-2	2	0
95-99	-4	0	0	0	0	0	-1	-1	0	0
MUJERES										
Todas las edades	-545	-313	-60	103	-204	-276	-18	-1185	1193	198
Menos de 1	20	-4	-2	0	0	1	0	-4	9	1
1-4	-100	-35	-6	-1	1	-10	0	-99	40	24
5-9	-151	-49	-8	21	0	-1	0	-96	18	23
10-14	-125	-35	-13	12	-10	-1	2	-130	35	35
15-19	984	116	16	36	10	-16	17	168	282	30
20-24	1004	126	3	24	-38	-59	14	155	383	8
25-29	501	27	-4	14	-58	-79	4	-10	425	33
30-34	-136	-69	-7	4	-38	-28	-5	-126	136	9
35-39	-206	-48	-4	14	-24	-20	0	-130	58	21
40-44	-147	-48	-2	10	-3	-18	-5	-95	17	21
45-49	-129	-24	2	4	-12	-15	-2	-72	13	15
50-54	-218	-42	-7	-1	-3	0	-6	-87	-13	4
55-59	-379	-45	-6	0	-8	-10	-4	-149	-19	-4
60-64	-481	-71	-5	-4	-10	-8	-5	-190	-54	2
65-69	-433	-55	-8	-14	-11	-3	-4	-154	-56	-3
70-74	-239	-32	-5	-6	0	-3	-13	-69	-37	-10
75-79	-128	-11	0	-6	2	-4	-6	-39	-18	2
80-84	-102	-2	-8	-3	-2	-2	-2	-24	-18	-12
85-89	-43	-6	5	0	0	1	0	-26	-4	0
90-94	-28	-5	0	-1	0	-1	-2	-6	-2	1
95-99	-8	-1	-1	0	0	0	-1	-2	-1	-2
100 y más	-1	0	0	0	0	0	0	0	-1	0

BALANCE MIGRATORIO DE LA COMUNIDAD DE MADRID Y EL RESTO DE LAS COMUNIDADES AUTÓNOMAS CLASIFICADO POR COMUNIDAD AUTÓNOMA SEGÚN SEXO Y GRUPOS DE EDAD PARA AMBOS SEXOS (CONCL.)

	SALDO MIGRATORIO CON LAS COMUNIDADES AUTÓNOMAS								
	Comunidad Valenciana	Extremadura	Galicia	Murcia	Navarra	País Vasco	La Rioja	Ceuta	Melilla
GRUPOS DE EDAD (CONCL.)									
AMBOS SEXOS									
Todas las edades	-1314	970	131	-199	-133	555	64	-43	-40
Menos de 1	-4	10	-1	-2	0	9	2	1	0
1-4	-42	17	-20	-9	-8	7	-2	0	-2
5-9	-86	-8	-28	-4	-6	25	2	-3	2
10-14	-90	25	10	7	-5	30	-5	1	-5
15-19	-24	325	103	53	-7	101	30	-1	3
20-24	-23	458	168	-7	-7	122	8	-2	-12
25-29	-130	268	97	-36	-20	141	22	-10	-10
30-34	-129	104	-18	-37	-22	102	5	-8	3
35-39	-105	-8	-7	-17	0	25	3	-5	-13
40-44	-76	15	0	-8	-12	43	1	-2	-7
45-49	-49	-3	-15	10	-6	12	4	-6	-4
50-54	-75	-18	-22	-5	4	16	-6	-4	-1
55-59	-112	-57	-42	-36	-5	-3	-2	-4	1
60-64	-132	-59	-43	-33	-14	-22	2	0	2
65-69	-109	-85	-19	-33	-2	-21	2	-1	2
70-74	-66	-11	-22	-16	-5	-8	-1	0	1
75-79	-29	4	-8	-15	-7	-12	1	0	0
80-84	-22	-1	3	-7	-5	-8	-1	1	0
85-89	-6	0	-3	-4	-7	-1	0	0	0
90-94	-5	-5	-2	0	1	-2	-1	0	0
95-99	0	-1	0	0	0	-1	0	0	0
100 y más	0	0	0	0	0	0	0	0	0
HOMBRES									
Todas las edades	-662	463	117	-86	-76	266	21	-38	-31
Menos de 1	-6	0	0	-3	-1	5	1	0	0
1-4	-34	1	-15	-1	-1	8	1	0	-4
5-9	-40	-1	-11	-3	-4	15	-1	-3	1
10-14	-44	4	9	7	-3	18	-1	-1	-1
15-19	-11	147	47	27	-1	40	8	0	1
20-24	-1	228	90	-3	-5	25	-5	-3	-9
25-29	-68	121	67	-8	-14	74	12	-5	-6
30-34	-58	66	-13	-23	-21	60	5	-6	2
35-39	-55	-9	3	-14	2	22	4	-3	-4
40-44	-41	7	-1	-2	-3	22	1	-2	-3
45-49	-24	-4	-1	8	-4	12	4	-4	-6
50-54	-35	-5	-8	-2	2	10	-3	-4	-3
55-59	-56	-22	-15	-19	-3	-2	-2	-6	-1
60-64	-81	-32	-21	-13	-7	-8	0	-1	0
65-69	-57	-41	-5	-23	-2	-14	-1	0	2
70-74	-33	-1	-12	-9	-1	-8	0	0	0
75-79	-12	6	3	-5	-6	-4	0	0	0
80-84	-5	-2	0	1	0	-4	-1	0	0
85-89	-1	1	0	-1	-4	-2	-1	0	0
90-94	0	0	0	0	0	-2	0	0	0
95-99	0	-1	0	0	0	-1	0	0	0
MUJERES									
Todas las edades	-652	507	14	-113	-57	289	43	-5	-9
Menos de 1	2	10	-1	1	1	4	1	1	0
1-4	-8	16	-5	-8	-7	-1	-3	0	2
5-9	-46	-7	-17	-1	-2	10	3	0	1
10-14	-46	21	1	0	-2	12	-4	2	-4
15-19	-13	178	56	26	-6	61	22	-1	2
20-24	-22	230	78	-4	-2	97	13	1	-3
25-29	-62	147	30	-28	-6	67	10	-5	-4
30-34	-71	38	-5	-14	-1	42	0	-2	1
35-39	-50	1	-10	-3	-2	3	-1	-2	-9
40-44	-35	8	1	-6	-9	21	0	0	-4
45-49	-25	1	-14	2	-2	0	0	-2	2
50-54	-40	-13	-14	-3	2	6	-3	0	2
55-59	-56	-35	-27	-17	-2	-1	0	2	2
60-64	-51	-27	-22	-20	-7	-14	2	1	2
65-69	-52	-44	-14	-10	0	-7	3	-1	0
70-74	-33	-10	-10	-7	-4	0	-1	0	1
75-79	-17	-2	-11	-10	-1	-8	1	0	0
80-84	-17	1	3	-8	-5	-4	0	1	0
85-89	-5	-1	-3	-3	-3	1	1	0	0
90-94	0	0	0	0	0	0	-1	0	0
95-99	0	0	0	0	0	0	0	0	0
100 y más	0	0	0	0	0	0	0	0	0

6.1.3. MIGRACIONES CON DESTINO LA COMUNIDAD DE MADRID

OPERAZIONE DI ...

...

...

...

...

...

...

...

...

...

...

...

...

...

...

...

...

...

...

...

...

...

1981

5.1.81

DE MADRID

TOTALES DE OPERACIONES CON GEBITNO LA COMUNIDAD

1981

MIGRACIÓN A LA COMUNIDAD DE MADRID, CLASIFICADA POR ORIGEN DE LA MIGRACIÓN Y SEXO SEGÚN MUNICIPIO Y ÁMBITOS GEOGRÁFICOS DE DESTINO

	TOTAL			ORIGEN DE LA MIGRACIÓN								
	Ambos sexos	Hombres	Mujeres	DENTRO DE LA COMUNIDAD			OTRAS COMUNIDADES			EXTRANJERO		
				Ambos sexos	Hombres	Mujeres	Ambos sexos	Hombres	Mujeres	Ambos sexos	Hombres	Mujeres

MUNICIPIO DE DESTINO

Total Comunidad	93685	47028	46657	54691	27323	27368	31555	15875	15680	7439	3830	3609
Acebeda (La)	2	1	1	2	1	1	0	0	0	0	0	0
Ajalvir	97	54	43	76	41	35	21	13	8	0	0	0
Alameda del Valle	7	4	3	7	4	3	0	0	0	0	0	0
Alamo (El)	228	111	117	198	97	101	30	14	16	0	0	0
Alcalá de Henares	2850	1430	1420	1471	722	749	1324	683	641	55	25	30
Alcobendas	1758	882	876	1212	600	612	497	258	239	49	24	25
Alcorcón	2096	1078	1018	1298	666	632	798	412	386	0	0	0
Aldea del Fresno	58	30	28	43	23	20	15	7	8	0	0	0
Algete	630	323	307	528	272	256	102	51	51	0	0	0
Alpedrete	279	133	146	233	117	116	44	16	28	2	0	2
Ambite	8	5	3	4	3	1	2	1	1	2	1	1
Anchuelo	17	10	7	12	7	5	5	3	2	0	0	0
Aranjuez	545	266	279	258	120	138	287	146	141	0	0	0
Arganda del Rey	588	287	301	455	217	238	133	70	63	0	0	0
Arroyomolinos	226	118	108	212	112	100	7	3	4	7	3	4
Atazar (El)	3	1	2	3	1	2	0	0	0	0	0	0
Batres	52	27	25	51	27	24	1	0	1	0	0	0
Becerril de la Sierra	133	63	70	124	58	66	9	5	4	0	0	0
Belmonte de Tajo	15	9	6	15	9	6	0	0	0	0	0	0
Berrueco (El)	11	7	4	9	6	3	2	1	1	0	0	0
Berzosa del Lozoya	4	2	2	3	2	1	1	0	1	0	0	0
Boadilla del Monte	694	358	336	586	300	286	100	54	46	8	4	4
Boalo (El)	155	74	81	130	59	71	24	14	10	1	1	0
Braojos	3	1	2	3	1	2	0	0	0	0	0	0
Brea de Tajo	13	8	5	13	8	5	0	0	0	0	0	0
Brunete	150	68	82	118	53	65	32	15	17	0	0	0
Buitrago del Lozoya	97	48	49	63	31	32	34	17	17	0	0	0
Bustarviejo	27	17	10	20	10	10	7	7	0	0	0	0
Cabanillas de la Sierra	14	9	5	13	8	5	1	1	0	0	0	0
Cabrera (La)	84	40	44	74	35	39	10	5	5	0	0	0
Cadalso de los Vidrios	38	19	19	21	10	11	13	7	6	4	2	2
Camarma de Esteruelas	135	63	72	108	50	58	27	13	14	0	0	0
Campo Real	86	39	47	74	33	41	12	6	6	0	0	0
Canencia	29	15	14	17	9	8	12	6	6	0	0	0
Carabaña	30	16	14	28	16	12	2	0	2	0	0	0
Casarrubuelos	34	15	19	28	13	15	6	2	4	0	0	0
Cenicientos	21	11	10	20	10	10	1	1	0	0	0	0
Cercedilla	174	81	93	148	69	79	26	12	14	0	0	0
Ciempozuelos	347	194	153	236	116	120	111	78	33	0	0	0
Cobeña	76	41	35	53	28	25	23	13	10	0	0	0
Colmenar de Oreja	69	29	40	61	27	34	8	2	6	0	0	0
Colmenar del Arroyo	54	25	29	50	24	26	3	1	2	1	0	1
Colmenar Viejo	792	393	399	537	253	284	255	140	115	0	0	0
Colmenarejo	200	103	97	180	95	85	20	8	12	0	0	0
Collado-Mediano	215	109	106	200	103	97	15	6	9	0	0	0
Collado Villalba	2074	1047	1027	1551	779	772	522	267	255	1	1	0
Corpa	11	6	5	10	6	4	1	0	1	0	0	0
Coslada	1802	929	873	1453	745	708	337	178	159	12	6	6
Cubas	74	31	43	68	30	38	6	1	5	0	0	0
Chapinería	68	33	35	61	29	32	7	4	3	0	0	0
Chinchón	55	31	24	49	29	20	6	2	4	0	0	0
Daganzo de Arriba	133	67	66	99	48	51	34	19	15	0	0	0
Escorial (El)	405	216	189	331	178	153	74	38	36	0	0	0
Estremera	11	5	6	6	3	3	5	2	3	0	0	0
Fresnedillas	12	7	5	12	7	5	0	0	0	0	0	0
Fresno de Torote	76	44	32	73	43	30	3	1	2	0	0	0
Fuenlabrada	6062	3076	2986	4137	2058	2079	1313	683	630	612	335	277
Fuente el Saz de Jarama	164	83	81	151	75	76	13	8	5	0	0	0
Fuentidueña de Tajo	29	15	14	22	9	13	7	6	1	0	0	0
Galapagar	1018	531	487	841	441	400	158	79	79	19	11	8
Garganta de los Montes	8	4	4	8	4	4	0	0	0	0	0	0

MIGRACIÓN A LA COMUNIDAD DE MADRID, CLASIFICADA POR ORIGEN DE LA MIGRACIÓN Y SEXO SEGÚN MUNICIPIO Y ÁMBITOS GEOGRÁFICOS DE DESTINO (CONT.)

	TOTAL			ORIGEN DE LA MIGRACIÓN								
	Ambos sexos	Hombres	Mujeres	DENTRO DE LA COMUNIDAD			OTRAS COMUNIDADES			EXTRANJERO		
				Ambos sexos	Hombres	Mujeres	Ambos sexos	Hombres	Mujeres	Ambos sexos	Hombres	Mujeres

MUNICIPIO DE DESTINO (CONT.)

Gargantilla del Lozoya	16	10	6	15	9	6	1	1	0	0	0	0
Gascones	4	2	2	3	1	2	1	1	0	0	0	0
Getafe	2485	1251	1234	1765	889	876	708	354	354	12	8	4
Griñón	388	195	193	349	176	173	39	19	20	0	0	0
Guadalix de la Sierra	151	74	77	128	60	68	23	14	9	0	0	0
Guadarrama	279	140	139	227	115	112	52	25	27	0	0	0
Hiruela (La)	4	2	2	4	2	2	0	0	0	0	0	0
Horcajo de la Sierra	5	4	1	3	3	0	2	1	1	0	0	0
Horcajuelo de la Sierra	8	5	3	4	3	1	4	2	2	0	0	0
Hoyo de Manzanares	269	136	133	207	110	97	62	26	36	0	0	0
Humanes de Madrid	575	278	297	472	229	243	103	49	54	0	0	0
Leganés	3438	1772	1666	2477	1266	1211	961	506	455	0	0	0
Loeches	101	43	58	81	32	49	20	11	9	0	0	0
Lozoya	13	7	6	4	2	2	9	5	4	0	0	0
Lozoyuela-Navas-Sieteiglesias	30	15	15	25	12	13	5	3	2	0	0	0
Madrid	30927	15432	15495	7566	3720	3846	16865	8373	8492	6496	3339	3157
Majadahonda	1078	521	557	703	336	367	364	182	182	11	3	8
Manzanares el Real	169	87	82	138	71	67	31	16	15	0	0	0
Meco	331	155	176	270	130	140	61	25	36	0	0	0
Mejorada del Campo	669	334	335	586	297	289	83	37	46	0	0	0
Miraflores de la Sierra	92	46	46	83	41	42	9	5	4	0	0	0
Molar (El)	162	88	74	133	71	62	29	17	12	0	0	0
Molinos (Los)	88	37	51	71	31	40	17	6	11	0	0	0
Montejo de la Sierra	5	2	3	5	2	3	0	0	0	0	0	0
Moraleja de Enmedio	133	68	65	122	63	59	11	5	6	0	0	0
Moraleja de la Sierra	232	113	119	209	99	110	23	14	9	0	0	0
Morata de Tajuña	103	48	55	77	34	43	26	14	12	0	0	0
Móstoles	3374	1683	1691	2346	1188	1158	1028	495	533	0	0	0
Navacerrada	52	28	24	44	24	20	8	4	4	0	0	0
Navalafuente	27	13	14	27	13	14	0	0	0	0	0	0
Navalagamella	47	26	21	40	22	18	7	4	3	0	0	0
Navalcarnero	306	165	141	226	117	109	80	48	32	0	0	0
Navarredonda	7	4	3	7	4	3	0	0	0	0	0	0
Navas del Rey	61	29	32	56	26	30	5	3	2	0	0	0
Nuevo Baztán	254	131	123	236	119	117	18	12	6	0	0	0
Olmeda de las Fuentes	3	0	3	3	0	3	0	0	0	0	0	0
Orusco	17	8	9	17	8	9	0	0	0	0	0	0
Paracuellos de Jarama	215	104	111	183	86	97	32	18	14	0	0	0
Parla	1431	734	697	1049	542	507	363	185	178	19	7	12
Patones	17	8	9	14	7	7	3	1	2	0	0	0
Pedrezuela	56	29	27	41	19	22	15	10	5	0	0	0
Pelayos de la Presa	66	28	38	54	23	31	10	4	6	2	1	1
Perales de Tajuña	52	30	22	42	24	18	10	6	4	0	0	0
Pezuela de las Torres	16	7	9	9	3	6	7	4	3	0	0	0
Pinto	687	339	348	464	223	241	223	116	107	0	0	0
Piñuecar	1	1	0	1	1	0	0	0	0	0	0	0
Pozuelo de Alarcón	2155	1048	1107	1721	839	882	362	172	190	72	37	35
Pozuelo del Rey	1	0	1	0	0	0	1	0	1	0	0	0
Prádena del Rincón	3	3	0	3	3	0	0	0	0	0	0	0
Puentes Viejas	17	9	8	17	9	8	0	0	0	0	0	0
Quijorna	47	24	23	43	22	21	4	2	2	0	0	0
Rascafría	58	34	24	48	29	19	8	5	3	2	0	2
Redueña	1	1	0	1	1	0	0	0	0	0	0	0
Ribatejada	27	12	15	23	11	12	4	1	3	0	0	0
Rivas-Vaciamadrid	1367	687	680	1260	638	622	107	49	58	0	0	0
Robledillo de la Jara	8	3	5	8	3	5	0	0	0	0	0	0
Robledo de Chavela	85	37	48	81	35	46	4	2	2	0	0	0
Rozas de Madrid (Las)	2265	1125	1140	1749	876	873	516	249	267	0	0	0
Rozas de Puerto Real	9	2	7	8	2	6	1	0	1	0	0	0
San Agustín de Guadalix	303	164	139	222	116	106	81	48	33	0	0	0
San Fernando de Henares	1224	595	629	1036	502	534	184	92	92	4	1	3
San Lorenzo del Escorial	388	191	197	271	132	139	116	59	57	1	0	1

MIGRACIÓN A LA COMUNIDAD DE MADRID, CLASIFICADA POR ORIGEN DE LA MIGRACIÓN Y SEXO SEGÚN MUNICIPIO Y ÁMBITOS GEOGRÁFICOS DE DESTINO (CONCL.)

	TOTAL			ORIGEN DE LA MIGRACIÓN								
	Ambos sexos	Hombres	Mujeres	DENTRO DE LA COMUNIDAD			OTRAS COMUNIDADES			EXTRANJERO		
				Ambos sexos	Hombres	Mujeres	Ambos sexos	Hombres	Mujeres	Ambos sexos	Hombres	Mujeres

MUNICIPIO DE DESTINO (CONCL.)

San Martín de la Vega	583	307	276	489	254	235	93	52	41	1	1	0
San Martín de Valdeiglesias	199	93	106	142	67	75	55	25	30	2	1	1
San Sebastián de los Reyes	1488	758	730	1173	589	584	315	169	146	0	0	0
Santa María de la Alameda	6	3	3	6	3	3	0	0	0	0	0	0
Santorcaz	15	9	6	3	2	1	12	7	5	0	0	0
Santos de la Humosa (Los)	46	23	23	32	17	15	9	4	5	5	2	3
Serna del Monte (La)	1	0	1	1	0	1	0	0	0	0	0	0
Serranillos del Valle	41	23	18	41	23	18	0	0	0	0	0	0
Sevilla la Nueva	249	137	112	221	126	95	24	9	15	4	2	2
Soto del Real	182	96	86	151	80	71	31	16	15	0	0	0
Talamanca de Jarama	57	24	33	52	21	31	5	3	2	0	0	0
Tielmes	34	19	15	32	19	13	2	0	2	0	0	0
Titulcia	14	8	6	14	8	6	0	0	0	0	0	0
Torrejón de Ardoz	1899	952	947	1310	642	668	570	302	268	19	8	11
Torrejón de la Calzada	299	139	160	292	136	156	7	3	4	0	0	0
Torrejón de Velasco	36	16	20	27	12	15	9	4	5	0	0	0
Torrelaguna	33	16	17	22	11	11	11	5	6	0	0	0
Torreloz	637	313	324	546	275	271	91	38	53	0	0	0
Torremocha de Jarama	12	5	7	12	5	7	0	0	0	0	0	0
Torres de la Alameda	212	111	101	189	98	91	23	13	10	0	0	0
Tres Cantos	2258	1117	1141	1904	944	960	354	173	181	0	0	0
Valdaracete	14	10	4	13	9	4	1	1	0	0	0	0
Valdeavero	12	8	4	10	6	4	2	2	0	0	0	0
Valdelaguna	18	9	9	14	7	7	4	2	2	0	0	0
Valdemanco	16	7	9	15	6	9	1	1	0	0	0	0
Valdemaqueda	20	10	10	20	10	10	0	0	0	0	0	0
Valdemorillo	180	87	93	145	73	72	35	14	21	0	0	0
Valdemoro	718	363	355	453	228	225	259	132	127	6	3	3
Valdeolmos	109	61	48	92	51	41	16	9	7	1	1	0
Valdepiélagos	1	1	0	1	1	0	0	0	0	0	0	0
Valdetorres de Jarama	54	31	23	44	24	20	10	7	3	0	0	0
Valdilecha	74	35	39	42	20	22	32	15	17	0	0	0
Valverde de Alcalá	14	10	4	14	10	4	0	0	0	0	0	0
Velilla de San Antonio	346	171	175	337	166	171	9	5	4	0	0	0
Vellón (El)	19	11	8	13	7	6	6	4	2	0	0	0
Venturada	7	4	3	7	4	3	0	0	0	0	0	0
Villa del Prado	66	31	35	55	24	31	11	7	4	0	0	0
Villaconejos	19	8	11	12	6	6	7	2	5	0	0	0
Villalbilla	307	155	152	277	142	135	30	13	17	0	0	0
Villamanrique de Tajo	23	13	10	9	3	6	14	10	4	0	0	0
Villamanta	107	58	49	85	46	39	22	12	10	0	0	0
Villamantilla	24	12	12	21	11	10	3	1	2	0	0	0
Villanueva de la Cañada	453	231	222	348	177	171	103	53	50	2	1	1
Villanueva de Perales	50	27	23	50	27	23	0	0	0	0	0	0
Villanueva del Pardillo	96	46	50	75	34	41	21	12	9	0	0	0
Villar del Olmo	77	41	36	76	41	35	1	0	1	0	0	0
Villarejo de Salvanés	127	62	65	86	43	43	41	19	22	0	0	0
Villaviciosa de Odón	840	424	416	733	373	360	100	49	51	7	2	5
Villavieja del Lozoya	8	4	4	8	4	4	0	0	0	0	0	0
Zarzalejo	37	20	17	33	17	16	4	3	1	0	0	0

ÁMBITOS GEOGRÁFICOS

Area Metropolitana	74899	37538	37361	39597	19724	19873	27924	14014	13910	7378	3800	3578
Madrid	30927	15432	15495	7566	3720	3846	16865	8373	8492	6496	3339	3157
Corona Metropolitana	43972	22106	21866	32031	16004	16027	11059	5641	5418	882	461	421
Norte	6296	3150	3146	4826	2386	2440	1421	740	681	49	24	25
Sur	19573	9933	9640	13536	6832	6704	5394	2751	2643	643	350	293
Este	10372	5202	5170	7636	3798	3838	2646	1364	1282	90	40	50
Oeste	7731	3821	3910	6033	2988	3045	1598	786	812	100	47	53
Municipios no metropolitanos	18786	9490	9296	15094	7599	7495	3631	1861	1770	61	30	31

MIGRACIÓN A LA COMUNIDAD DE MADRID, CLASIFICADA POR ORIGEN DE LA MIGRACIÓN Y TAMAÑO DEL MUNICIPIO DE PROCEDENCIA SEGÚN EL MUNICIPIO Y ÁMBITOS GEOGRÁFICOS DE DESTINO

	TOTAL	ORIGEN DE LA MIGRACIÓN						
		DENTRO DE LA COMUNIDAD						
		Total	Menos de 10.001	De 10.001 a 20.000	De 20.001 a 50.000	De 50.001 a 100.000	Más de 100.001	Madrid municipio
MUNICIPIO DE DESTINO								
Total Comunidad	93685	54691	4289	1645	3819	5365	11782	27791
Acebeda (La)	2	2	0	0	0	0	0	2
Ajalvir	97	76	2	3	0	22	7	42
Alameda del Valle	7	7	7	0	0	0	0	0
Alamo (El)	228	198	14	21	0	4	95	64
Alcalá de Henares	2850	1471	225	40	76	242	80	808
Alcobendas	1758	1212	47	31	29	401	40	664
Alcorcón	2096	1298	29	29	39	15	374	812
Aldea del Fresno	58	43	0	0	1	0	13	29
Algete	630	528	33	3	4	134	30	324
Alpedrete	279	233	23	0	53	3	16	138
Ambite	8	4	0	0	0	0	0	4
Anchuelo	17	12	0	0	0	0	4	8
Aranjuez	545	258	46	21	13	18	30	130
Arganda del Rey	588	455	44	21	18	18	35	319
Arroyomolinos	226	212	19	0	2	9	149	33
Alazar (El)	3	3	1	0	0	0	0	2
Batres	52	51	7	3	2	0	26	13
Becerril de la Sierra	133	124	6	0	21	2	2	93
Belmonte de Tajo	15	15	5	0	0	0	8	2
Bernuevo (El)	11	9	8	0	0	0	0	1
Berzosa del Lozoya	4	3	0	0	0	0	0	3
Boadilla del Monte	694	586	13	3	159	5	78	328
Boalo (El)	155	130	22	0	6	13	8	81
Braojos	3	3	0	0	0	0	1	2
Brea de Tajo	13	13	0	0	1	1	0	11
Brunete	150	118	12	18	7	1	39	41
Buitrago del Lozoya	97	63	22	0	0	5	2	34
Bustarviejo	27	20	4	0	1	0	2	13
Cabanillas de la Sierra	14	13	0	0	0	0	0	13
Cabrera (La)	84	74	18	0	0	8	4	44
Cadalso de los Vidrios	38	21	2	0	0	1	1	17
Camarma de Esteruelas	135	108	10	0	0	13	63	22
Campo Real	86	74	2	1	20	10	6	35
Canencia	29	17	0	0	0	8	2	7
Carabaña	30	28	5	0	1	2	3	17
Casarrubuelos	34	28	6	0	0	4	11	7
Cenicientos	21	20	0	0	0	0	4	16
Cercedilla	174	148	23	0	10	4	13	98
Ciempozuelos	347	236	33	34	18	11	31	109
Cobaña	76	53	7	2	2	8	4	30
Colmenar de Oreja	69	61	15	1	5	5	10	25
Colmenar del Arroyo	54	50	4	0	5	1	14	26
Colmenar Viejo	792	537	62	41	6	60	13	355
Colmenarejo	200	180	52	0	29	2	13	84
Collado-Mediano	215	200	18	6	17	9	10	140
Collado Villaiba	2074	1551	168	22	133	43	134	1051
Corpa	11	10	0	0	0	0	8	2
Coslada	1802	1453	15	18	198	99	133	990
Cubas	74	68	10	1	0	2	32	23
Chapinería	68	61	17	9	0	0	3	32
Chinchón	55	49	16	5	3	1	6	18
Daganzo de Arriba	133	99	9	0	7	27	9	47
Escorial (El)	405	331	46	21	28	5	26	205
Estremera	11	6	1	0	0	0	0	5
Fresnedillas	12	12	1	0	5	0	0	6
Fresno de Torote	76	73	3	4	0	43	7	16
Fuenlabrada	6062	4137	212	20	76	145	1555	2129
Fuente el Saz de Jarama	164	151	18	25	4	55	6	43
Fuentidueña de Tajo	29	22	0	4	0	0	5	13
Galapagar	1018	841	91	12	155	13	80	490
Garganta de los Montes	8	8	0	6	0	0	0	2

MIGRACIÓN A LA COMUNIDAD DE MADRID, CLASIFICADA POR ORIGEN DE LA MIGRACIÓN Y TAMAÑO DEL MUNICIPIO DE PROCEDENCIA SEGÚN EL MUNICIPIO Y ÁMBITOS GEOGRÁFICOS DE DESTINO (CONT.)

	TOTAL		ORIGEN DE LA MIGRACIÓN					
			DENTRO DE LA COMUNIDAD					
	Total		Menos de 10.001	De 10.001 a 20.000	De 20.001 a 50.000	De 50.001 a 100.000	Más de 100.001	Madrid municipio
Gargantilla del Lozoya	16	15	0	0	0	0	1	14
Gascones	4	3	0	0	0	0	0	3
Getafe	2485	1765	65	20	31	171	387	1091
Griñón	388	349	54	0	6	55	152	82
Guadalix de la Sierra	151	128	17	5	8	15	10	73
Guadarrama	279	227	59	6	31	0	8	123
Hiruela (La)	4	4	1	0	0	0	0	3
Horcajo de la Sierra	5	3	1	0	0	0	0	2
Horcajuelo de la Sierra	8	4	0	0	0	3	0	1
Hoyo de Manzanares	269	207	12	2	11	7	16	159
Humanes de Madrid	575	472	15	13	7	27	255	155
Leganés	3438	2477	81	28	30	96	587	1655
Loeches	101	81	9	6	10	25	16	15
Lozoya	13	4	0	0	0	0	0	4
Lozoyuela-Navas-Sieteiglesias	30	25	1	0	0	1	8	15
Madrid	30927	7566	1065	532	1059	1503	3407	0
Majadahonda	1078	703	52	57	123	13	22	436
Manzanares el Real	169	138	14	5	13	12	6	88
Meco	331	270	10	0	6	30	149	75
Mejorada del Campo	669	586	35	12	48	145	29	317
Miraflores de la Sierra	92	83	1	0	3	8	7	64
Molar (El)	162	133	33	0	4	48	0	48
Molinos (Los)	88	71	24	3	0	2	0	42
Montejo de la Sierra	5	5	1	0	0	0	1	3
Moraleja de Enmedio	133	122	0	0	0	3	97	22
Moralzarzal	232	209	23	6	35	6	15	124
Morata de Tajuña	103	77	9	0	25	1	5	37
Móstoles	3374	2346	100	60	40	50	630	1466
Navacerrada	52	44	5	0	1	1	1	36
Navalafuente	27	27	6	0	0	5	3	13
Navalagamella	47	40	3	0	0	0	14	23
Navalcarnero	306	226	25	5	7	1	99	89
Navarredonda	7	7	0	0	0	0	0	7
Navas del Rey	61	56	8	4	3	0	10	31
Nuevo Baztán	254	236	8	8	13	48	56	103
Olmeda de las Fuentes	3	3	0	0	0	0	0	3
Orusco	17	17	2	0	4	0	0	11
Paracuellos de Jarama	215	183	1	4	9	9	6	154
Parla	1431	1049	51	19	30	16	417	516
Patones	17	14	7	3	0	2	0	2
Pedrezuela	56	41	2	0	0	4	2	33
Pelayos de la Presa	66	54	2	3	1	1	16	31
Perales de Tajuña	52	42	8	4	10	0	5	15
Pezuela de las Torres	16	9	0	0	1	1	5	2
Pinto	687	464	27	19	12	87	89	230
Piñuecar	1	1	0	0	0	0	0	1
Pozuelo de Alarcón	2155	1721	38	38	65	11	90	1479
Pozuelo del Rey	1	0	0	0	0	0	0	0
Prádena del Rincón	3	3	1	0	0	0	0	2
Puentes Viejas	17	17	6	0	0	0	0	11
Quijorna	47	43	9	0	4	0	12	18
Rascafría	58	48	15	0	0	0	5	28
Redueña	1	1	0	0	0	1	0	0
Ribatejada	27	23	0	0	0	0	0	23
Rivas-Vaciamadrid	1367	1260	15	7	14	48	70	1106
Robledillo de la Jara	8	8	0	0	0	3	0	5
Robledo de Chavela	85	81	17	3	4	0	8	49
Rozas de Madrid (Las)	2265	1749	112	34	288	48	51	1216
Rozas de Puerto Real	9	8	4	0	0	0	0	4
San Agustín de Guadalix	303	222	4	11	6	42	6	153
San Fernando de Henares	1224	1036	22	37	7	301	54	615
San Lorenzo del Escorial	388	271	93	1	39	3	8	127

MIGRACIÓN A LA COMUNIDAD DE MADRID, CLASIFICADA POR ORIGEN DE LA MIGRACIÓN Y TAMAÑO DEL MUNICIPIO DE PROCEDENCIA SEGÚN EL MUNICIPIO Y ÁMBITOS GEOGRÁFICOS DE DESTINO (CONT.)

	TOTAL	ORIGEN DE LA MIGRACIÓN						
		DENTRO DE LA COMUNIDAD						
		Total	Menos de 10.001	De 10.001 a 20.000	De 20.001 a 50.000	De 50.001 a 100.000	Más de 100.001	Madrid municipio

MUNICIPIO DE DESTINO (CONT.)

San Martín de la Vega	583	489	9	7	19	29	138	287
San Martín de Valdeiglesias	199	142	29	0	0	1	39	73
San Sebastián de los Reyes	1488	1173	33	48	8	371	63	650
Santa María de la Alameda	6	6	3	0	0	0	0	3
Santorcaz	15	3	0	0	0	0	2	1
Santos de la Humosa (Los)	46	32	2	0	4	0	13	13
Serna del Monte (La)	1	1	0	0	0	0	0	1
Serranillos del Valle	41	41	5	0	0	0	12	24
Sevilla la Nueva	249	221	6	21	17	2	104	71
Soto del Real	182	151	11	4	11	6	12	107
Talamanca de Jarama	57	52	11	0	1	5	3	32
Tielmes	34	32	6	0	10	4	0	12
Titulcia	14	14	1	3	3	2	3	2
Torrejón de Ardoz	1899	1310	71	23	99	139	156	822
Torrejón de la Calzada	299	292	7	4	9	80	100	92
Torrejón de Velasco	36	27	3	1	0	12	4	7
Torrelaguna	33	22	4	0	0	6	0	12
Torrelodones	637	546	104	2	77	1	38	324
Torremocha de Jarama	12	12	4	0	3	1	0	4
Torres de la Alameda	212	189	27	1	3	59	85	14
Tres Cantos	2258	1904	56	11	72	94	106	1565
Valdaracete	14	13	5	0	1	0	5	2
Valdeavero	12	10	2	0	3	3	2	0
Valdelaguna	18	14	8	0	3	0	1	2
Valdemanco	16	15	4	1	0	0	1	9
Valdemaqueda	20	20	11	0	0	0	3	6
Valdemorillo	180	145	24	12	13	4	9	83
Valdemoro	718	453	48	47	44	31	49	234
Valdeolmos	109	92	4	13	0	19	7	49
Valdepiélagos	1	1	1	0	0	0	0	0
Valdetorres de Jarama	54	44	10	8	0	3	4	19
Valdilecha	74	42	4	7	8	2	7	14
Valverde de Alcalá	14	14	10	0	0	0	3	1
Velilla de San Antonio	346	337	17	22	37	81	26	154
Vellón (El)	19	13	0	0	0	0	0	13
Venturada	7	7	0	0	0	3	4	0
Villa del Prado	66	55	8	2	6	0	16	23
Villaconejos	19	12	5	0	2	0	0	5
Villalbilla	307	277	18	0	9	42	189	19
Villamanrique de Tajo	23	9	6	0	0	1	0	2
Villamanta	107	85	8	4	0	0	54	19
Villamantilla	24	21	0	0	0	0	17	4
Villanueva de la Cañada	453	348	20	4	103	1	34	186
Villanueva de Perales	50	50	9	0	6	0	30	5
Villanueva del Pardillo	96	75	14	0	33	0	5	23
Villar del Olmo	77	76	3	0	10	22	13	28
Villarejo de Salvanés	127	86	16	4	17	0	13	36
Villaviciosa de Odón	840	733	8	16	23	13	329	344
Villavieja del Lozoya	8	8	2	0	0	1	0	5
Zarzalejo	37	33	6	0	3	2	3	19

ÁMBITOS GEOGRÁFICOS

Area Metropolitana	74899	39597	2498	1191	2721	4165	8870	20152
Madrid	30927	7566	1065	532	1059	1503	3407	0
Corona Metropolitana	43972	32031	1433	659	1662	2662	5463	20152
Norte	6296	4826	198	131	115	926	222	3234
Sur	19573	13536	565	195	258	580	4039	7899
Este	10372	7636	401	163	488	1064	554	4966
Oeste	7731	6033	269	170	801	92	648	4053
Municipios no metropolitanos	18786	15094	1791	454	1098	1200	2912	7639

MIGRACIÓN A LA COMUNIDAD DE MADRID, CLASIFICADA POR ORIGEN DE LA MIGRACIÓN Y TAMAÑO DEL MUNICIPIO DE PROCEDENCIA SEGÚN EL MUNICIPIO Y ÁMBITOS GEOGRÁFICOS DE DESTINO (CONT.)

	ORIGEN DE LA MIGRACIÓN							Total
	OTRAS COMUNIDADES							
	Total	Menos de 10.001	De 10.001 a 20.000	De 20.001 a 50.000	De 50.001 a 100.000	Más de 100.001	Capital de Provincia	

MUNICIPIO DE DESTINO (CONT.)

Total Comunidad	31555	12584	2979	3033	2238	1205	9516	7439
Acebeda (La)	0	0	0	0	0	0	0	0
Ajalvir	21	10	6	1	2	0	2	0
Alameda del Valle	0	0	0	0	0	0	0	0
Alamo (El)	30	23	5	1	0	0	1	0
Alcalá de Henares	1324	522	168	130	95	51	358	55
Alcobendas	497	201	56	59	30	9	142	49
Alcorcón	798	454	76	56	41	17	154	0
Aldea del Fresno	15	15	0	0	0	0	0	0
Algete	102	25	16	13	5	8	35	0
Alpedrete	44	8	8	3	3	5	17	2
Ambite	2	0	0	0	0	2	0	2
Anchuelo	5	3	0	0	0	0	2	0
Aranjuez	287	161	26	21	21	7	51	0
Arganda del Rey	133	57	2	21	16	11	26	0
Arroyomolinos	7	1	3	0	2	1	0	7
Atazar (El)	0	0	0	0	0	0	0	0
Batres	1	0	0	0	0	0	1	0
Becerril de la Sierra	9	5	4	0	0	0	0	0
Belmonte de Tajo	0	0	0	0	0	0	0	0
Berruero (El)	2	2	0	0	0	0	0	0
Berzosa del Lozoya	1	0	0	0	0	0	1	0
Boadilla del Monte	100	21	28	8	6	1	36	8
Boalo (El)	24	11	5	1	5	0	2	1
Braojos	0	0	0	0	0	0	0	0
Brea de Tajo	0	0	0	0	0	0	0	0
Brunete	32	6	2	5	8	0	11	0
Buitrago del Lozoya	34	16	1	7	4	0	6	0
Bustarviejo	7	4	2	0	0	0	1	0
Cabanillas de la Sierra	1	1	0	0	0	0	0	0
Cabrera (La)	10	5	1	1	0	0	3	0
Cadalso de los Vídrios	13	12	0	0	0	1	0	4
Camarma de Esteruelas	27	7	1	1	8	0	10	0
Campo Real	12	8	0	1	1	0	2	0
Canencia	12	3	0	4	0	1	4	0
Carabaña	2	2	0	0	0	0	0	0
Casarrubuelos	6	3	2	0	1	0	0	0
Cenicientos	1	0	0	0	0	0	1	0
Cercedilla	26	9	3	3	1	2	8	0
Ciempozuelos	111	33	3	4	5	4	62	0
Cobefía	23	7	8	5	1	0	2	0
Colmenar de Oreja	8	4	1	0	1	0	2	0
Colmenar del Arroyo	3	0	0	0	1	1	1	1
Colmenar Viejo	255	103	13	35	23	15	66	0
Colmenarejo	20	2	0	4	0	4	10	0
Collado-Mediano	15	8	1	2	0	0	4	0
Collado Villaalba	522	188	75	42	21	20	176	1
Corpa	1	0	0	0	0	0	1	0
Coslada	337	133	30	37	28	19	90	12
Cubas	6	3	0	0	1	0	2	0
Chapinería	7	5	0	0	0	0	2	0
Chinchón	6	4	1	0	0	1	0	0
Daganzo de Arriba	34	6	5	9	7	0	7	0
Escorial (El)	74	29	7	3	15	1	19	0
Estremera	5	5	0	0	0	0	0	0
Fresnedillas	0	0	0	0	0	0	0	0
Fresno de Torote	3	3	0	0	0	0	0	0
Fuenlabrada	1313	708	99	95	85	50	276	612
Fuente el Saz de Jarama	13	8	0	0	0	0	5	0
Fuentidueña de Tajo	7	6	1	0	0	0	0	0
Galapagar	158	58	22	14	2	12	50	19
Garganta de los Montes	0	0	0	0	0	0	0	0

MIGRACIÓN A LA COMUNIDAD DE MADRID, CLASIFICADA POR ORIGEN DE LA MIGRACIÓN Y TAMAÑO DEL MUNICIPIO DE PROCEDENCIA SEGÚN EL MUNICIPIO Y ÁMBITOS GEOGRÁFICOS DE DESTINO (CONT.)

	ORIGEN DE LA MIGRACIÓN							EXTRANJERO
	OTRAS COMUNIDADES							
	Total	Menos de 10.001	De 10.001 a 20.000	De 20.001 a 50.000	De 50.001 a 100.000	Más de 100.001	Capital de Provincia	
MUNICIPIO DE DESTINO (CONT.)								
Gargantilla del Lozoya	1	1	0	0	0	0	0	0
Gascones	1	0	0	0	1	0	0	0
Getafe	708	364	72	54	43	36	139	12
Griñón	39	16	0	1	6	9	7	0
Guadalix de la Sierra	23	18	5	0	0	0	0	0
Guadarrama	52	22	8	3	7	0	12	0
Hiruela (La)	0	0	0	0	0	0	0	0
Horcajo de la Sierra	2	0	0	2	0	0	0	0
Horcajuelo de la Sierra	4	1	0	0	0	0	3	0
Hoyo de Manzanares	62	21	6	1	4	3	27	0
Humanes de Madrid	103	50	8	16	7	1	21	0
Leganés	961	502	96	106	65	9	183	0
Loeches	20	8	5	0	0	0	7	0
Lozoya	9	2	7	0	0	0	0	0
Lozoyuela-Navas-Sieteiglesias	5	4	1	0	0	0	0	0
Madrid	16865	6223	1488	1622	1193	589	5750	6496
Majadahonda	364	79	26	29	25	18	187	11
Manzanares el Real	31	20	4	3	0	4	0	0
Meco	61	30	3	9	6	1	12	0
Mejorada del Campo	83	31	11	14	6	10	11	0
Miraflores de la Sierra	9	3	2	1	1	1	1	0
Molar (El)	29	12	0	11	1	0	5	0
Molinos (Los)	17	11	0	0	0	1	5	0
Montejo de la Sierra	0	0	0	0	0	0	0	0
Moraleja de Enmedio	11	9	0	0	0	0	2	0
Moralzarzal	23	19	1	1	1	0	1	0
Morata de Tajuña	26	5	10	5	0	1	5	0
Móstoles	1028	541	83	84	77	27	216	0
Navacerrada	8	6	0	0	0	0	2	0
Navalafuente	0	0	0	0	0	0	0	0
Navalagamella	7	6	0	0	0	0	1	0
Navalcarnero	80	40	4	4	9	12	11	0
Navarredonda	0	0	0	0	0	0	0	0
Navas del Rey	5	2	0	3	0	0	0	0
Nuevo Baztán	18	0	3	7	0	0	8	0
Olmeda de las Fuentes	0	0	0	0	0	0	0	0
Orusco	0	0	0	0	0	0	0	0
Paracuellos de Jarama	32	5	9	1	2	5	10	0
Parla	363	209	30	30	14	6	74	19
Patones	3	3	0	0	0	0	0	0
Pedrezuela	15	9	2	4	0	0	0	0
Pelayos de la Presa	10	8	0	2	0	0	0	2
Perales de Tajuña	10	7	1	2	0	0	0	0
Pezuela de las Torres	7	5	0	1	0	0	1	0
Pinto	223	82	7	25	28	14	67	0
Piñuecar	0	0	0	0	0	0	0	0
Pozuelo de Alarcón	362	79	47	23	30	27	156	72
Pozuelo del Rey	1	0	0	1	0	0	0	0
Prádena del Rincón	0	0	0	0	0	0	0	0
Puentes Viejas	0	0	0	0	0	0	0	0
Quijorna	4	0	0	0	3	0	1	0
Rascafría	8	2	1	1	0	0	4	2
Redueña	0	0	0	0	0	0	0	0
Ribatejada	4	4	0	0	0	0	0	0
Rivas-Vaciamadrid	107	35	18	8	11	1	34	0
Robledillo de la Jara	0	0	0	0	0	0	0	0
Robledo de Chavela	4	2	2	0	0	0	0	0
Rozas de Madrid (Las)	516	100	17	56	74	54	215	0
Rozas de Puerto Real	1	1	0	0	0	0	0	0
San Agustín de Guadalix	81	28	25	9	1	5	13	0
San Fernando de Henares	184	71	20	20	13	9	51	4
San Lorenzo del Escorial	116	41	21	10	4	4	36	1

MIGRACIÓN A LA COMUNIDAD DE MADRID, CLASIFICADA POR ORIGEN DE LA MIGRACIÓN Y TAMAÑO DEL MUNICIPIO DE PROCEDENCIA SEGÚN EL MUNICIPIO Y ÁMBITOS GEOGRÁFICOS DE DESTINO (CONCL.)

	ORIGEN DE LA MIGRACIÓN							
	OTRAS COMUNIDADES							EXTRANJERO
	Total	Menos de 10.001	De 10.001 a 20.000	De 20.001 a 50.000	De 50.001 a 100.000	Más de 100.001	Capital de Provincia	Total
MUNICIPIO DE DESTINO (CONCL.)								
San Martín de la Vega	93	54	8	13	6	0	12	1
San Martín de Valdeiglesias	55	44	1	0	1	2	7	2
San Sebastián de los Reyes	315	109	36	38	19	5	108	0
Santa María de la Alameda	0	0	0	0	0	0	0	0
Santorcaz	12	2	0	5	0	5	0	0
Santos de la Humosa (Los)	9	4	3	0	0	0	2	5
Serna del Monte (La)	0	0	0	0	0	0	0	0
Serranillos del Valle	0	0	0	0	0	0	0	0
Sevilla la Nueva	24	5	0	1	0	6	12	4
Soto del Real	31	13	7	0	5	1	5	0
Talamanca de Jarama	5	1	2	0	0	0	2	0
Tielmes	2	0	0	0	0	0	2	0
Titulcia	0	0	0	0	0	0	0	0
Torrejón de Ardoz	570	248	79	66	39	20	118	19
Torrejón de la Calzada	7	3	1	1	0	2	0	0
Torrejón de Velasco	9	7	0	1	0	0	1	0
Torrelaguna	11	9	0	1	1	0	0	0
Torreldones	91	35	7	18	6	6	19	0
Torremocha de Jarama	0	0	0	0	0	0	0	0
Torres de la Alameda	23	13	0	0	4	0	6	0
Tres Cantos	354	69	37	38	34	22	154	0
Valdaracete	1	1	0	0	0	0	0	0
Valdeavero	2	1	1	0	0	0	0	0
Valdelaguna	4	4	0	0	0	0	0	0
Valdemanco	1	1	0	0	0	0	0	0
Valdemaqueda	0	0	0	0	0	0	0	0
Valdemorillo	35	5	6	0	6	10	8	0
Valdemoro	259	123	22	44	15	5	50	6
Valdeolmos	16	9	4	0	2	0	1	1
Valdepiélagos	0	0	0	0	0	0	0	0
Valdetorres de Jarama	10	1	0	7	0	2	0	0
Valdilecha	32	15	3	3	0	4	7	0
Valverde de Alcalá	0	0	0	0	0	0	0	0
Velilla de San Antonio	9	4	0	1	0	0	4	0
Vellón (El)	6	2	0	0	0	0	4	0
Venturada	0	0	0	0	0	0	0	0
Villa del Prado	11	4	7	0	0	0	0	0
Villaconejos	7	2	1	2	0	0	2	0
Villalbilla	30	13	0	4	1	5	7	0
Villamanrique de Tajo	14	10	4	0	0	0	0	0
Villamanta	22	11	0	1	10	0	0	0
Villamantilla	3	3	0	0	0	0	0	0
Villanueva de la Cañada	103	49	9	8	7	15	15	2
Villanueva de Perales	0	0	0	0	0	0	0	0
Villanueva del Pardillo	21	9	0	8	2	0	2	0
Villar del Olmo	1	0	0	0	0	0	1	0
Villarejo de Salvanés	41	16	3	4	0	4	14	0
Villaviciosa de Odón	100	39	13	14	9	1	24	7
Villavieja del Lozoya	0	0	0	0	0	0	0	0
Zarzalejo	4	1	1	0	0	0	2	0
ÁMBITOS GEOGRÁFICOS								
Area Metropolitana	27924	10996	2570	2670	2007	1030	8651	7378
Madrid	16865	6223	1488	1622	1193	589	5750	6496
Corona Metropolitana	11059	4773	1082	1048	814	441	2901	882
Norte	1421	482	142	170	106	51	470	49
Sur	5394	2860	463	450	353	159	1109	643
Este	2646	1049	335	277	194	115	676	90
Oeste	1598	382	142	151	161	116	646	100
Municipios no metropolitanos	3631	1588	409	363	231	175	865	61

MIGRACIÓN A LA COMUNIDAD DE MADRID, CLASIFICADA POR SEXO Y GRUPOS DE EDAD SEGÚN EL MUNICIPIO Y ÁMBITO GEOGRÁFICO DE DESTINO

	TOTAL	GRUPOS DE EDAD									
	Ambos sexos	HOMBRES									
		Total	Menos de 1 año	1-4	5-9	10-14	15-19	20-24	25-29	30-34	35-39

MUNICIPIO DE DESTINO

Total Comunidad	93685	47028	305	3032	3159	2861	3555	5753	9369	6532	3721
Acebeda (La)	2	1	0	0	0	0	0	0	0	0	0
Ajalvir	97	54	0	4	1	7	3	8	13	6	2
Alameda del Valle	7	4	0	0	0	0	1	1	1	0	0
Alamo (El)	228	111	2	5	6	12	7	15	11	14	7
Alcalá de Henares	2850	1430	9	101	97	96	96	211	284	197	104
Alcobendas	1758	882	2	73	67	57	59	96	210	114	76
Alcorcón	2096	1078	6	62	68	52	74	163	260	141	73
Aldea del Fresno	58	30	0	1	1	3	2	4	2	2	5
Algete	630	323	3	32	22	20	17	37	66	44	26
Alpedrete	279	133	1	8	6	13	10	12	19	17	15
Ambite	8	5	0	0	0	0	0	0	0	0	1
Anchuelo	17	10	0	0	0	1	1	0	1	1	1
Aranjuez	545	266	0	22	20	18	27	32	43	32	18
Arganda del Rey	588	287	2	22	32	21	21	31	42	41	30
Arroyomolinos	226	118	0	9	16	16	7	9	9	13	16
Atazar (El)	3	1	0	0	0	0	0	0	1	0	0
Batres	52	27	0	3	3	0	2	2	1	4	5
Becerril de la Sierra	133	63	0	5	6	5	1	5	10	7	7
Belmonte de Tajo	15	9	0	2	0	1	0	0	2	1	1
Berruoco (El)	11	7	0	0	1	1	0	0	1	1	0
Berzosa del Lozoya	4	2	0	0	0	0	0	1	0	0	0
Boadilla del Monte	694	358	0	19	26	33	46	36	36	48	18
Boalo (El)	155	74	0	4	5	3	6	6	11	11	4
Braojos	3	1	0	0	0	0	0	0	0	0	0
Brea de Tajo	13	8	0	1	0	2	0	0	0	0	1
Brunete	150	68	1	7	6	5	3	2	10	11	6
Buitrago del Lozoya	97	48	0	5	0	8	3	6	10	6	6
Bustarviejo	27	17	0	0	0	0	1	6	3	3	0
Cabanillas de la Sierra	14	9	0	0	0	0	0	0	1	3	0
Cabrera (La)	84	40	0	9	1	3	3	2	4	5	3
Cadalso de los Vidrios	38	19	0	1	0	3	1	1	1	1	3
Camarma de Esteruelas	135	63	1	6	5	3	5	6	6	11	7
Campo Real	86	39	0	5	6	0	2	1	6	5	6
Canencia	29	15	0	1	2	5	0	0	2	2	1
Carabaña	30	16	0	0	1	0	1	2	5	1	3
Casarrubuelos	34	15	0	0	1	0	3	1	3	0	2
Cenicientos	21	11	0	0	1	2	1	0	0	2	1
Cercedilla	174	81	0	7	3	5	5	7	13	9	9
Ciempozuelos	347	194	2	11	13	9	7	16	35	15	15
Cobeña	76	41	0	3	2	1	5	6	3	5	6
Colmenar de Oreja	69	29	0	2	4	0	0	5	5	0	2
Colmenar del Arroyo	54	25	0	2	0	2	1	1	3	3	4
Colmenar Viejo	792	393	3	43	21	18	20	46	73	59	33
Colmenarejo	200	103	0	6	3	7	9	14	12	22	10
Collado-Mediano	215	109	0	7	4	14	5	10	14	13	10
Collado Villalba	2074	1047	5	98	94	68	68	74	198	168	83
Corpa	11	6	0	1	1	1	0	0	1	0	0
Coslada	1802	929	7	63	79	70	67	92	194	125	77
Cubas	74	31	0	1	3	0	3	3	6	1	5
Chapinería	68	33	0	2	2	3	3	3	5	5	1
Chinchón	55	31	0	1	4	3	0	3	5	5	3
Daganzo de Arriba	133	67	0	10	4	7	2	6	7	12	10
Escorial (El)	405	216	1	23	18	16	9	22	26	27	16
Estremera	11	5	1	0	0	0	0	2	1	0	0
Fresnedillas	12	7	0	1	2	0	0	1	2	0	1
Fresno de Torpe	76	44	0	3	2	3	5	9	3	3	5
Fuenlabrada	6062	3076	25	193	188	165	164	437	948	380	187
Fuente el Saz de Jarama	164	83	0	5	11	6	10	2	5	12	8
Fuentidueña de Tajo	29	15	0	0	1	1	0	3	4	1	3
Galapagar	1018	531	0	47	46	40	44	51	65	68	48
Garganta de los Montes	8	4	0	1	0	1	1	0	0	0	0
Gargantilla del Lozoya	16	10	0	0	1	1	0	0	3	0	2
Gascones	4	2	0	0	0	0	0	0	0	0	0

MIGRACIÓN A LA COMUNIDAD DE MADRID, CLASIFICADA POR SEXO Y GRUPOS DE EDAD SEGÚN EL MUNICIPIO Y ÁMBITO GEOGRÁFICO DE DESTINO (CONT.)

	TOTAL	GRUPOS DE EDAD									
	Ambos sexos	HOMBRES									
		Total	Menos de 1 año	1-4	5-9	10-14	15-19	20-24	25-29	30-34	35-39
Getafe	2485	1251	4	72	78	93	112	144	234	164	106
Griñón	388	195	0	17	36	16	17	13	10	25	26
Guadalix de la Sierra	151	74	1	5	5	7	5	7	10	10	8
Guadarrama	279	140	0	7	11	12	8	10	27	20	10
Hiruela (La)	4	2	0	0	0	0	0	0	0	0	1
Horcajo de la Sierra	5	4	0	0	0	0	0	0	0	1	0
Horcajuelo de la Sierra	8	5	0	1	2	0	0	0	0	1	0
Hoyo de Manzanares	269	136	0	8	12	9	6	4	23	26	14
Humanes de Madrid	575	278	4	28	19	24	15	47	57	37	21
Leganés	3438	1772	13	107	131	103	141	253	375	236	110
Loeches	101	43	0	2	1	5	3	5	11	6	4
Lozoya	13	7	0	0	0	2	0	2	0	1	1
Lozoyuela-Navas-Sieteiglesias	30	15	0	1	1	2	3	1	2	2	1
Madrid	30927	15432	133	698	765	670	1414	2358	3170	2156	1157
Majadahonda	1078	521	2	46	34	47	48	37	73	75	40
Manzanares el Real	169	87	0	7	8	5	5	3	12	18	9
Meco	331	155	1	13	9	7	9	14	56	13	6
Mejorada del Campo	669	334	1	24	28	32	23	36	68	40	31
Miraflores de la Sierra	92	46	0	1	2	3	1	11	7	6	4
Molar (El)	162	88	1	11	7	4	8	8	11	8	10
Molinos (Los)	88	37	0	2	0	3	3	4	5	2	3
Montejo de la Sierra	5	2	0	0	0	0	0	0	0	0	0
Moraleja de Enmedio	133	68	0	6	6	7	5	9	10	7	8
Moralzarzal	232	113	0	4	11	8	7	6	12	17	10
Morata de Tajuña	103	48	0	5	1	3	2	7	10	9	1
Móstoles	3374	1683	14	101	91	85	112	253	418	250	97
Navacerrada	52	28	0	1	1	2	4	3	4	4	4
Navalafuente	27	13	0	3	1	2	1	0	1	2	0
Navagamella	47	26	0	3	1	0	2	7	4	2	0
Navalcarnero	306	165	1	8	10	7	17	29	29	23	7
Navarredonda	7	4	0	0	0	0	0	0	0	1	0
Navas del Rey	61	29	0	9	1	1	0	2	3	5	2
Nuevo Baztán	254	131	0	14	17	15	7	4	14	27	11
Olmeda de las Fuentes	3	0	0	0	0	0	0	0	0	0	0
Orusco	17	8	0	1	1	0	0	1	1	1	1
Paracuellos de Jarama	215	104	2	5	6	8	8	8	21	9	7
Parla	1431	734	2	55	45	30	43	132	208	90	34
Patones	17	8	0	0	0	1	0	1	1	0	1
Pedrezuela	56	29	0	3	4	3	0	1	4	6	1
Pelayos de la Presa	66	28	0	0	1	2	4	1	1	4	1
Perales de Tajuña	52	30	0	5	2	3	0	3	7	3	1
Pezuela de las Torres	16	7	0	1	0	3	0	1	0	2	0
Pinto	687	339	1	18	28	24	12	34	101	48	25
Piñuecar	1	1	0	0	0	0	0	0	0	0	0
Pozuelo de Alarcón	2155	1048	5	100	76	74	87	83	96	164	126
Pozuelo del Rey	1	0	0	0	0	0	0	0	0	0	0
Prádena del Rincón	3	3	0	0	0	0	0	0	1	1	1
Puentes Viejas	17	9	0	0	0	0	0	3	2	0	0
Quijorna	47	24	0	1	2	2	0	2	2	1	3
Rascafría	58	34	0	1	3	0	2	2	4	4	3
Redueña	1	1	0	0	0	0	0	0	1	0	0
Ribatejada	27	12	0	1	1	1	0	0	3	1	1
Rivas-Vaciamadrid	1367	687	3	59	54	38	34	22	188	130	63
Robledo de la Jara	8	3	0	0	0	0	0	0	0	0	0
Robledo de Chavela	85	37	0	1	3	1	1	1	6	1	4
Rozas de Madrid (Las)	2265	1125	5	86	100	88	78	90	153	159	110
Rozas de Puerto Real	9	2	0	0	0	0	0	0	0	0	0
San Agustín de Guadalix	303	164	3	26	16	11	11	11	26	19	19
San Fernando de Henares	1224	595	2	25	34	37	25	56	213	102	44
San Lorenzo del Escorial	388	191	1	21	24	14	17	19	22	15	11
San Martín de la Vega	583	307	2	31	31	23	15	38	70	45	15
San Martín de Valdeiglesias	199	93	1	6	5	11	9	4	7	9	7
San Sebastián de los Reyes	1488	758	5	59	62	55	52	73	156	119	60
Santa María de la Alameda	6	3	0	0	0	0	1	0	0	0	0

MIGRACIÓN A LA COMUNIDAD DE MADRID, CLASIFICADA POR SEXO Y GRUPOS DE EDAD SEGÚN EL MUNICIPIO Y ÁMBITO GEOGRÁFICO DE DESTINO (CONT.)

	TOTAL	GRUPOS DE EDAD								
	Ambos sexos	HOMBRES								
		Total	Menos de 1 año	1-4	5-9	10-14	15-19	20-24	25-29	30-34

MUNICIPIO DE DESTINO (CONT.)

Santorcaz	15	9	0	1	1	2	0	0	1	1	0
Santos de la Humosa (Los)	46	23	0	1	5	1	2	2	5	1	1
Serna del Monte (La)	1	0	0	0	0	0	0	0	0	0	0
Serranillos del Valle	41	23	0	1	1	2	5	3	3	0	1
Sevilla la Nueva	249	137	1	9	12	11	12	11	16	24	8
Soto del Real	182	96	0	5	7	7	3	9	11	14	17
Talamanca de Jarama	57	24	2	3	0	0	1	0	3	2	4
Tielmes	34	19	0	5	0	1	2	4	6	0	0
Titulcia	14	8	0	1	0	0	0	1	3	1	0
Torrejón de Ardoz	1899	952	8	70	77	62	56	102	220	151	64
Torrejón de la Calzada	299	139	0	11	12	14	9	4	18	21	19
Torrejón de Velasco	36	16	0	1	2	1	1	0	1	2	3
Torrelaguna	33	16	0	3	3	0	0	2	3	3	1
Torrelodones	637	313	4	20	35	36	33	16	30	31	24
Torremocha de Jarama	12	5	0	2	0	0	0	0	0	0	1
Torres de la Alameda	212	111	0	12	13	19	3	4	9	14	13
Tres Cantos	2258	1117	7	91	118	92	57	37	152	228	160
Valdaracete	14	10	0	0	2	0	0	3	1	2	1
Valdeavero	12	8	0	0	2	0	0	1	0	3	0
Valdelaguna	18	9	0	0	0	2	0	1	2	0	1
Valdemanco	16	7	0	0	0	0	1	1	1	0	1
Valdemaqueada	20	10	0	0	0	1	1	0	2	4	0
Valdemorillo	180	87	0	5	8	6	5	7	17	11	8
Valdemoro	718	363	1	33	26	26	31	58	63	36	29
Valdeolmos	109	61	0	10	6	4	2	6	5	9	6
Valdepiélagos	1	1	0	0	0	0	0	0	0	1	0
Valdetorres de Jarama	54	31	0	2	1	2	2	3	7	5	1
Valdilecha	74	35	0	4	3	0	4	4	6	3	5
Valverde de Alcalá	14	10	1	2	1	1	1	0	2	0	0
Velilla de San Antonio	346	171	0	14	16	22	8	13	15	39	17
Vellón (El)	19	11	0	1	2	0	0	1	2	3	1
Venturada	7	4	0	1	0	1	0	0	0	1	0
Villa del Prado	66	31	0	3	5	5	2	1	0	3	3
Villaconejos	19	8	0	0	0	1	0	2	1	0	0
Villalbilla	307	155	1	12	14	17	17	15	8	10	18
Villamanrique de Tajo	23	13	0	1	1	6	0	0	0	2	3
Villamanta	107	58	0	3	3	5	9	7	7	3	5
Villamantilla	24	12	0	0	2	2	1	0	1	0	3
Villanueva de la Cañada	453	231	0	17	33	24	22	9	24	25	24
Villanueva de Perales	50	27	0	2	4	2	4	3	2	4	1
Villanueva del Pardillo	96	46	0	4	6	3	5	4	10	5	5
Villar del Olmo	77	41	0	4	3	7	2	4	2	8	6
Villarejo de Salvanés	127	62	1	5	5	5	1	8	10	4	4
Villaviciosa de Odón	840	424	1	26	36	37	44	32	40	50	37
Villavieja del Lozoya	8	4	0	0	0	0	0	0	1	1	0
Zarzalejo	37	20	0	1	1	0	1	3	4	3	0
Media de edad	28	28	0	3	7	12	17	22	27	32	37

ÁMBITOS GEOGRÁFICOS

Area Metropolitana	74899	37538	261	2238	2370	2120	2910	4859	7950	5315	2891
Madrid	30927	15432	133	698	765	670	1414	2358	3170	2156	1157
Corona Metropolitana	43972	22106	128	1540	1605	1450	1496	2501	4780	3159	1734
Norte	6296	3150	17	266	268	222	188	252	591	520	329
Sur	19573	9933	65	608	629	552	658	1416	2544	1309	632
Este	10372	5202	32	361	391	365	317	540	1203	793	407
Oeste	7731	3821	14	305	317	311	333	293	442	537	366
Municipios no metropolitanos	18786	9490	44	794	789	741	645	894	1419	1217	830

MIGRACIÓN A LA COMUNIDAD DE MADRID, CLASIFICADA POR SEXO Y GRUPOS DE EDAD SEGÚN EL MUNICIPIO, MEDIA DE EDAD Y ÁMBITO GEOGRÁFICO DE DESTINO (CONT.)

	GRUPOS DE EDAD											
	HOMBRES											
	40-44	45-49	50-54	55-59	60-64	65-69	70-74	75-79	80-84	85-89	90-94	95-99
MUNICIPIO DE DESTINO (CONT.)												
Total Comunidad	2551	1780	1110	929	766	664	383	263	195	72	24	4
Acebeda (La)	0	0	0	0	0	0	1	0	0	0	0	0
Ajalvir	1	3	3	2	0	1	0	0	0	0	0	0
Alameda del Valle	0	0	1	0	0	0	0	0	0	0	0	0
Alamo (El)	9	8	5	2	2	2	1	1	1	1	0	0
Alcalá de Henares	63	44	27	19	14	21	19	14	8	6	0	0
Alcobendas	45	24	14	11	9	10	10	4	0	1	0	0
Alcorcón	44	31	20	15	19	19	15	8	6	0	2	0
Aldea del Fresno	3	0	4	1	2	0	0	0	0	0	0	0
Algete	20	10	9	3	5	5	2	2	0	0	0	0
Alpedrete	11	5	3	2	6	1	3	0	1	0	0	0
Ambite	0	0	0	2	1	1	0	0	0	0	0	0
Anchuelo	2	0	0	0	1	2	0	0	0	0	0	0
Aranjuez	13	7	6	5	3	8	3	2	4	3	0	0
Arganda del Rey	10	4	6	5	8	4	4	1	2	1	0	0
Arroyomolinos	3	7	5	4	2	0	1	0	1	0	0	0
Atazar (El)	0	0	0	0	0	0	0	0	0	0	0	0
Batres	2	1	3	1	0	0	0	0	0	0	0	0
Becerril de la Sierra	7	3	2	2	2	1	0	0	0	0	0	0
Belmonte de Tajo	0	1	0	0	1	0	0	0	0	0	0	0
Berrueto (El)	1	0	0	1	0	0	1	0	0	0	0	0
Berzosa del Lozoya	0	0	0	0	1	0	0	0	0	0	0	0
Boadilla del Monte	31	21	18	6	8	5	3	1	1	2	0	0
Boalo (El)	6	2	5	6	0	2	0	1	1	1	0	0
Braojos	0	0	0	0	0	0	1	0	0	0	0	0
Brea de Tajo	0	0	0	3	1	0	0	0	0	0	0	0
Brunete	6	5	1	1	1	1	2	0	0	0	0	0
Buitrago del Lozoya	2	1	0	0	1	0	0	0	0	0	0	0
Bustarviejo	1	0	1	1	0	1	0	0	0	0	0	0
Cabanillas de la Sierra	2	0	1	2	0	0	0	0	0	0	0	0
Cabrera (La)	2	4	1	1	1	1	0	0	0	0	0	0
Cadalso de los Vidrios	2	0	0	0	3	1	2	0	0	0	0	0
Camarma de Esteruelas	5	4	1	0	1	0	1	0	1	0	0	0
Campo Real	2	2	2	0	1	0	1	0	0	0	0	0
Canencia	0	0	1	0	0	0	0	0	1	0	0	0
Carabaña	0	0	0	0	2	0	0	1	0	0	0	0
Casarrubuelos	2	1	0	1	0	0	1	0	0	0	0	0
Cenicientos	2	0	0	0	1	1	0	0	0	0	0	0
Cercedilla	4	5	2	5	5	1	1	0	0	0	0	0
Ciempozuelos	17	11	18	9	11	1	2	1	1	0	0	0
Cobeña	2	2	2	1	0	1	1	0	1	0	0	0
Colmenar de Oreja	0	1	1	3	3	2	1	0	0	0	0	0
Colmenar del Arroyo	2	0	2	2	1	0	0	1	0	0	1	0
Colmenar Viejo	24	17	4	8	4	6	3	4	7	0	0	0
Colmenarejo	3	5	4	2	3	1	1	0	1	0	0	0
Collado-Mediano	5	10	5	6	2	3	0	1	0	0	0	0
Collado Villalba	59	43	24	23	17	8	8	2	5	2	0	0
Corpa	1	0	0	0	1	0	0	0	0	0	0	0
Coslada	58	31	11	15	9	12	8	5	3	1	1	1
Cubas	1	0	0	2	2	0	0	3	1	0	0	0
Chapinería	1	1	1	2	2	1	1	0	0	0	0	0
Chinchón	1	3	1	1	0	0	0	1	0	0	0	0
Daganzo de Arriba	1	3	0	3	1	1	0	0	0	0	0	0
Escorial (El)	15	8	5	6	12	5	4	1	1	0	1	0
Estremera	0	0	0	0	0	0	0	0	0	0	0	0
Fresnedillas	0	0	0	0	0	0	0	0	0	0	0	0
Fresno de Torote	3	4	1	0	2	0	0	0	0	0	0	0
Fuenlabrada	117	61	34	47	41	52	15	10	7	4	1	0
Fuente el Saz de Jarama	11	7	0	3	1	0	0	1	1	0	0	0
Fuentidueña de Tajo	0	0	1	0	1	0	0	0	0	0	0	0
Galapagar	41	36	17	12	7	3	4	0	1	1	0	0
Garganta de los Montes	1	0	0	0	0	0	0	0	0	0	0	0
Gargantilla del Lozoya	0	1	0	1	1	0	0	0	0	0	0	0

MIGRACIÓN A LA COMUNIDAD DE MADRID, CLASIFICADA POR SEXO Y GRUPOS DE EDAD SEGÚN EL MUNICIPIO, MEDIA DE EDAD Y ÁMBITO GEOGRÁFICO DE DESTINO (CONT.)

	GRUPOS DE EDAD											
	HOMBRES											
	40-44	45-49	50-54	55-59	60-64	65-69	70-74	75-79	80-84	85-89	90-94	95-99
MUNICIPIO DE DESTINO (CONT.)												
Gascones	0	1	0	0	1	0	0	0	0	0	0	0
Getafe	77	62	31	19	10	24	7	4	6	4	0	0
Griñón	10	11	2	3	1	1	2	2	2	0	1	0
Guadalix de la Sierra	4	5	2	2	1	1	1	0	0	0	0	0
Guadarrama	9	7	2	4	3	5	2	1	1	0	1	0
Hiruela (La)	0	0	0	0	0	0	0	0	1	0	0	0
Horcajo de la Sierra	0	0	0	0	1	0	1	0	0	0	0	1
Horcajuelo de la Sierra	0	0	0	0	1	0	0	0	0	0	0	0
Hoyo de Manzanares	5	4	4	6	5	5	2	1	2	0	0	0
Humanes de Madrid	7	7	3	3	4	1	1	0	0	0	0	0
Leganés	76	62	37	34	25	18	15	25	9	2	0	0
Loches	2	1	0	0	2	1	0	0	0	0	0	0
Lozoya	0	0	0	0	0	1	0	0	0	0	0	0
Lozoyuela-Navas-Sieteiglesias	1	0	1	0	0	0	0	0	0	0	0	0
Madrid	802	602	394	329	264	223	117	87	65	21	7	0
Majadahonda	42	25	13	12	6	11	5	3	0	2	0	0
Manzanares el Real	7	3	3	3	0	3	0	0	1	0	0	0
Meco	9	6	5	1	4	2	0	0	0	0	0	0
Mejorada del Campo	20	12	7	4	4	1	2	1	0	0	0	0
Miraflores de la Sierra	4	0	2	1	2	2	0	0	0	0	0	0
Molar (El)	6	1	2	6	2	1	0	1	1	0	0	0
Molinos (Los)	6	1	3	0	0	3	1	1	0	0	0	0
Montejo de la Sierra	1	0	0	0	0	0	0	1	0	0	0	0
Moraleja de Enmedio	6	3	0	0	1	0	0	0	0	0	0	0
Moralzarzal	9	7	5	3	6	5	0	1	1	1	0	0
Morata de Tajuña	4	0	1	3	1	1	0	0	0	0	0	0
Móstoles	67	31	31	31	38	26	11	12	11	4	0	0
Navacerrada	1	3	0	0	1	0	0	0	0	0	0	0
Navalafuente	1	1	0	0	1	0	0	0	0	0	0	0
Navalagamella	0	0	3	2	0	1	0	1	0	0	0	0
Navalcarnero	9	6	8	3	4	1	0	1	1	1	0	0
Navarredonda	0	0	1	0	1	0	0	1	0	0	0	0
Navas del Rey	1	1	0	1	1	0	0	2	0	0	0	0
Nuevo Baztán	9	7	0	2	4	0	0	0	0	0	0	0
Olmeda de las Fuentes	0	0	0	0	0	0	0	0	0	0	0	0
Orusco	1	0	0	0	0	0	0	1	0	0	0	0
Paracuellos de Jarama	15	2	5	2	4	1	0	1	0	0	0	0
Parla	20	17	6	11	15	10	9	1	3	2	1	0
Patones	0	0	0	0	1	2	1	0	0	0	0	0
Pedrezuela	1	0	2	2	1	1	0	0	0	0	0	0
Pelayos de la Presa	4	0	1	2	4	1	1	1	0	0	0	0
Perales de Tajuña	1	1	1	2	0	0	0	1	0	0	0	0
Pezuela de las Torres	0	0	0	0	0	0	0	0	0	0	0	0
Pinto	18	13	4	4	5	4	0	0	0	0	0	0
Piñuecar	0	0	1	0	0	0	0	0	0	0	0	0
Pozuelo de Alarcón	83	60	32	29	8	11	8	4	2	0	0	0
Pozuelo del Rey	0	0	0	0	0	0	0	0	0	0	0	0
Prádena del Rincón	0	0	0	0	0	0	0	0	0	0	0	0
Puentes Viejas	0	0	0	1	0	3	0	0	0	0	0	0
Quijorna	4	0	1	1	1	0	0	3	0	0	1	0
Rascafría	6	0	2	3	0	1	2	0	0	0	1	0
Redueña	0	0	0	0	0	0	0	0	0	0	0	0
Ribatejada	1	0	2	0	0	1	0	0	0	0	0	0
Rivas-Vaciamadrid	31	26	13	9	7	3	2	1	1	2	1	0
Robledillo de la Jara	1	0	1	1	0	0	0	0	0	0	0	0
Robledo de Chavela	4	3	6	1	3	2	0	0	0	0	0	0
Rozas de Madrid (Las)	90	53	39	16	9	16	14	6	6	5	2	0
Rozas de Puerto Real	1	0	0	0	1	0	0	0	0	0	0	0
San Agustín de Guadalix	11	4	1	4	0	1	1	0	0	0	0	0
San Fernando de Henares	16	8	6	8	9	3	1	3	3	0	0	0
San Lorenzo del Escorial	19	6	3	6	4	3	2	1	2	0	1	0
San Martín de la Vega	13	5	3	3	7	3	1	1	1	0	0	0
San Martín de Valdeiglesias	10	2	3	2	1	9	6	0	1	0	0	0

MIGRACIÓN A LA COMUNIDAD DE MADRID, CLASIFICADA POR SEXO Y GRUPOS DE EDAD SEGÚN EL MUNICIPIO, MEDIA DE EDAD Y ÁMBITO GEOGRÁFICO DE DESTINO (CONT.)

	GRUPOS DE EDAD											
	HOMBRES											
	40-44	45-49	50-54	55-59	60-64	65-69	70-74	75-79	80-84	85-89	90-94	95-99
MUNICIPIO DE DESTINO (CONT.)												
San Sebastián de los Reyes	46	30	15	4	8	6	3	2	2	1	0	0
Santa María de la Alameda	0	1	0	1	0	0	0	0	0	0	0	0
Santorcaz	2	0	0	0	0	0	0	1	0	0	0	0
Santos de la Humosa (Los)	1	2	1	0	0	0	0	1	0	0	0	0
Serna del Monte (La)	0	0	0	0	0	0	0	0	0	0	0	0
Serranillos del Valle	0	5	1	0	0	0	0	0	1	0	0	0
Sevilla la Nueva	8	6	7	3	2	5	1	1	0	0	0	0
Soto del Real	3	7	2	5	0	3	3	0	0	0	0	0
Talamanca de Jarama	0	0	1	1	3	3	0	1	0	0	0	0
Tielmes	0	0	0	1	0	0	0	0	0	0	0	0
Titulcia	0	0	0	2	0	0	0	0	0	0	0	0
Torrejón de Ardoz	35	32	17	19	7	11	11	6	3	1	0	0
Torrejón de la Calzada	10	7	5	1	2	2	2	2	0	0	0	0
Torrejón de Velasco	1	0	1	0	1	0	0	1	1	0	0	0
Torrelaguna	1	0	0	0	0	0	0	0	0	0	0	0
Torrelodones	32	17	9	10	10	1	4	0	1	0	0	0
Torremocha de Jarama	0	0	0	1	1	0	0	0	0	0	0	0
Torres de la Alameda	9	4	5	3	2	1	0	0	0	0	0	0
Tres Cantos	75	46	19	9	9	11	4	0	2	0	0	0
Valdaracete	0	0	0	0	1	0	0	0	0	0	0	0
Valdeavero	0	0	1	1	0	0	0	0	0	0	0	0
Valdelaguna	2	1	0	0	0	0	0	0	0	0	0	0
Valdemanco	1	2	0	0	0	0	0	0	0	0	0	0
Valdemaqueda	1	0	0	0	1	0	0	0	0	0	0	0
Valdemorillo	4	4	4	2	3	0	3	0	0	0	0	0
Valdemoro	14	16	9	5	4	3	3	2	3	1	0	0
Valdeolmos	4	2	4	0	1	0	1	1	0	0	0	0
Valdepiélagos	0	0	0	0	0	0	0	0	0	0	0	0
Valdetorres de Jarama	1	1	1	2	0	1	1	1	0	0	0	0
Valdilecha	0	2	0	0	1	0	1	2	0	0	0	0
Valverde de Alcalá	0	1	0	0	0	1	0	0	0	0	0	0
Velilla de San Antonio	14	8	4	0	0	1	0	0	0	0	0	0
Vellón (El)	0	0	0	1	0	0	0	0	0	0	0	0
Venturada	1	0	0	0	0	0	0	0	0	0	0	0
Villa del Prado	4	0	0	0	2	1	2	0	0	0	0	0
Villacanejos	2	0	0	1	0	1	0	0	0	0	0	0
Villalbilla	17	13	8	2	2	0	0	1	0	0	0	0
Villamanrique de Tajo	0	0	0	0	0	0	0	0	0	0	0	0
Villamanta	4	3	3	5	1	0	0	0	0	0	0	0
Villamantilla	0	2	0	0	1	0	0	0	0	0	0	0
Villanueva de la Cañada	19	13	9	6	1	1	2	2	0	0	0	0
Villanueva de Perales	1	3	1	0	0	0	0	0	0	0	0	0
Villanueva del Pardillo	2	0	0	1	0	0	1	0	0	0	0	0
Villar del Olmo	3	1	0	0	0	1	0	0	0	0	0	0
Villarejo de Salvanés	1	4	3	2	2	4	0	1	0	2	0	0
Villaviciosa de Odón	22	41	15	10	4	11	6	2	6	0	2	2
Villavieja del Lozoya	0	0	1	1	0	0	0	0	0	0	0	0
Zarzalejo	2	0	0	2	1	0	0	2	0	0	0	0
Media de edad	42	47	52	57	62	67	72	77	82	86	92	97
ÁMBITOS GEOGRÁFICOS												
Área Metropolitana	1958	1377	826	679	538	518	293	206	151	58	17	3
Madrid	802	602	394	329	264	223	117	87	65	21	7	0
Corona Metropolitana	1156	775	432	350	274	295	176	119	86	37	10	3
Norte	190	117	52	32	30	33	20	10	11	2	0	0
Sur	419	277	163	161	153	153	72	60	42	16	4	0
Este	252	163	90	76	54	53	43	31	18	10	2	1
Oeste	295	218	127	81	37	56	41	18	15	9	4	2
Municipios no metropolitanos	593	403	284	250	228	146	90	57	44	14	7	1

MIGRACIÓN A LA COMUNIDAD DE MADRID, CLASIFICADA POR SEXO Y GRUPOS DE EDAD SEGÚN EL MUNICIPIO Y ÁMBITO GEOGRÁFICO DE DESTINO (CONT.)

	GRUPOS DE EDAD										
	MUJERES										
	Total	Menos de 1 año	1-4	5-9	10-14	15-19	20-24	25-29	30-34	35-39	40-44

MUNICIPIO DE DESTINO (CONT.)

Total Comunidad	46657	296	2882	2875	2654	3808	7052	8993	5830	3338	2166
Acebeda (La)	1	0	0	0	0	0	0	0	0	0	0
Ajalvir	43	0	2	2	3	3	5	7	6	3	1
Alameda del Valle	3	0	0	0	1	0	1	0	0	0	0
Alamo (El)	117	0	6	12	10	10	15	18	7	11	5
Alcalá de Henares	1420	8	98	100	97	118	230	273	144	83	58
Alcobendas	876	5	47	66	53	60	125	198	111	69	35
Alcorcón	1018	3	68	56	51	74	189	213	126	49	39
Aldea del Fresno	28	0	4	4	1	1	1	3	2	4	0
Algete	307	1	33	27	18	7	44	81	36	28	10
Alpedrete	146	0	10	12	11	12	19	16	14	8	13
Ambite	3	0	0	0	0	0	0	0	0	0	0
Anchuelo	7	0	0	1	1	0	0	1	0	1	1
Aranjuez	279	1	25	18	21	15	35	41	22	17	7
Arganda del Rey	301	1	26	23	19	17	35	54	40	20	13
Arroyomolinos	108	0	9	11	10	12	6	9	21	8	4
Atazar (El)	2	0	0	0	0	0	1	1	0	0	0
Batres	25	0	3	4	2	1	2	2	6	2	1
Becerril de la Sierra	70	0	7	6	6	3	11	8	9	6	5
Belmonte de Tajo	6	0	1	0	1	1	0	1	0	0	0
Berrueco (El)	4	0	1	0	0	0	0	0	2	0	0
Berzosa del Lozoya	2	0	0	0	0	1	0	0	0	0	0
Boadilla del Monte	336	0	18	18	26	38	30	57	22	31	28
Boalo (El)	81	1	3	6	6	4	8	16	9	4	5
Braojos	2	0	0	0	0	0	0	2	0	0	0
Brea de Tajo	5	0	0	2	0	0	0	0	0	1	0
Brunete	82	1	2	8	8	5	3	16	12	6	6
Buitrago del Lozoya	49	0	10	6	1	1	8	6	7	6	2
Bustarviejo	10	0	0	0	0	0	0	6	0	1	0
Cabanillas de la Sierra	5	0	0	0	0	1	0	0	2	0	1
Cabrera (La)	44	0	0	5	3	4	4	13	4	5	1
Cadalso de los Vidrios	19	1	0	2	1	0	3	3	1	0	3
Camarma de Esteruelas	72	1	4	10	6	8	7	10	7	4	5
Campo Real	47	0	4	1	4	3	8	11	5	3	3
Canencia	14	0	3	1	1	0	0	2	3	1	1
Carabaña	14	0	0	0	0	0	2	2	2	1	0
Casarrubuelos	19	0	1	2	0	1	4	4	3	1	1
Cenicientos	10	0	1	2	2	0	1	0	1	1	1
Cercedilla	93	0	7	6	9	3	12	12	10	5	8
Ciempozuelos	153	1	9	13	9	15	33	31	13	6	6
Cobeña	35	0	1	3	2	4	0	7	8	1	2
Colmenar de Oreja	40	0	3	2	2	5	4	5	4	0	1
Colmenar del Arroyo	29	0	0	1	0	0	3	5	1	2	1
Colmenar Viejo	399	7	29	26	27	20	52	66	60	28	18
Colmenarejo	97	0	6	6	7	3	11	23	16	8	4
Collado-Mediano	106	0	6	5	4	11	11	16	13	12	7
Collado Villalba	1027	8	82	75	62	65	109	216	122	89	59
Corpa	5	0	0	1	0	1	0	1	0	1	0
Coslada	873	2	43	72	56	54	112	204	102	71	44
Cubas	43	0	3	2	3	1	5	5	4	0	0
Chapinería	35	0	3	1	2	1	3	6	5	0	1
Chinchón	24	0	3	2	1	2	4	5	4	1	1
Daganzo de Arriba	66	0	4	7	4	7	8	3	17	7	1
Escorial (El)	189	0	20	11	14	11	12	27	28	18	10
Estremera	6	0	1	0	0	1	2	2	0	0	0
Fresnedillas	5	0	0	1	0	0	2	1	0	0	0
Fresno de Torote	32	1	1	3	2	3	0	2	5	2	4
Fuenlabrada	2986	19	167	144	168	177	734	743	266	159	94
Fuente el Saz de Jarama	81	1	4	3	9	9	12	15	6	6	6
Fuentidueña de Tajo	14	0	3	0	1	0	3	3	0	2	0
Galapagar	487	0	26	42	39	43	47	69	68	39	47
Garganta de los Montes	4	0	1	0	0	0	1	0	0	1	0
Gargantilla del Lozoya	6	0	1	0	0	0	3	0	0	1	0
Gascones	2	0	0	0	0	0	0	1	0	0	0

MIGRACIÓN A LA COMUNIDAD DE MADRID, CLASIFICADA POR SEXO Y GRUPOS DE EDAD SEGÚN EL MUNICIPIO Y ÁMBITO GEOGRÁFICO DE DESTINO (CONT.)

	GRUPOS DE EDAD										
	MUJERES										
	Total	Menos de 1 año	1-4	5-9	10-14	15-19	20-24	25-29	30-34	35-39	40-44
MUNICIPIO DE DESTINO (CONT.)											
Getafe	1234	6	79	70	89	107	188	221	149	83	63
Griñón	193	2	16	30	17	11	5	27	30	22	9
Guadalix de la Sierra	77	1	7	9	6	6	7	5	12	10	5
Guadarrama	139	0	14	8	11	8	15	24	15	13	5
Hiruela (La)	2	0	0	0	0	0	0	0	0	0	0
Horcajo de la Sierra	1	0	0	0	0	0	0	0	0	0	0
Horcajuelo de la Sierra	3	0	1	0	0	0	0	0	1	1	0
Hoyo de Manzanares	133	1	10	6	6	8	13	27	20	7	6
Humanes de Madrid	297	2	30	21	24	20	73	59	26	17	8
Leganés	1666	9	105	99	99	114	284	342	211	102	70
Loeches	58	0	11	7	4	3	6	12	5	5	2
Lozoya	6	0	0	1	1	1	0	1	0	1	0
Lozoyuela-Navas-Sieteiglesias	15	0	4	0	0	0	0	4	3	0	1
Madrid	15495	138	698	672	611	1676	2613	2973	1951	1080	705
Majadahonda	557	1	46	42	36	57	44	90	82	51	42
Manzanares el Real	82	0	7	8	1	5	11	10	10	10	1
Meco	176	3	14	13	9	20	39	30	13	15	8
Mejorada del Campo	335	3	31	24	33	20	42	64	36	31	17
Miraflores de la Sierra	46	0	2	1	2	2	12	3	4	3	1
Molar (El)	74	0	8	7	4	4	8	13	8	7	5
Molinos (Los)	51	0	3	4	5	4	4	6	4	3	4
Montejo de la Sierra	3	0	0	0	0	0	0	2	0	0	0
Moraleja de Enmedio	65	1	5	2	5	7	10	14	7	6	2
Moralzarzal	119	1	11	12	6	4	10	13	14	14	2
Morata de Tajuña	55	0	5	4	1	3	13	8	7	2	1
Móstoles	1691	4	112	98	84	107	297	403	198	85	55
Navacerrada	24	0	2	1	0	2	4	2	3	1	2
Navalafuente	14	0	1	1	0	1	4	1	2	0	1
Navagamella	21	0	1	0	0	1	4	2	2	1	0
Navalcarnero	141	0	5	6	11	20	16	28	8	8	11
Navarredonda	3	0	0	0	0	0	0	2	0	0	0
Navas del Rey	32	0	2	3	1	0	5	7	5	1	1
Nuevo Baztán	123	2	8	7	21	4	7	19	23	15	5
Olmeda de las Fuentes	3	0	0	0	0	0	0	2	1	0	0
Orusco	9	0	1	1	2	0	0	0	3	0	1
Paracuellos de Jarama	111	0	6	8	6	8	11	24	15	9	6
Parla	697	8	51	38	30	41	174	159	59	36	9
Patones	9	0	1	1	0	0	1	0	1	0	0
Pedrezuela	27	0	4	3	0	0	2	6	1	5	0
Pelayos de la Presa	38	0	2	4	4	4	4	5	3	4	0
Perales de Tajuña	22	0	2	2	0	0	1	10	0	3	0
Pezuela de las Torres	9	0	0	1	1	0	2	1	0	0	2
Pinto	348	2	18	24	21	29	58	75	48	20	13
Piñuecar	0	0	0	0	0	0	0	0	0	0	0
Pozuelo de Alarcón	1107	4	86	85	63	102	88	136	180	117	78
Pozuelo del Rey	1	0	0	0	0	1	0	0	0	0	0
Prádena del Rincón	0	0	0	0	0	0	0	0	0	0	0
Puentes Viejas	8	0	0	0	0	0	5	1	0	0	0
Quijorna	23	0	3	3	2	1	2	0	3	3	2
Rascafría	24	0	2	2	2	1	1	2	3	2	2
Redueña	0	0	0	0	0	0	0	0	0	0	0
Ribatejada	15	0	1	2	0	0	1	1	2	1	0
Rivas-Vaciamadrid	680	4	48	45	41	38	81	174	113	50	38
Robledillo de la Jara	5	0	0	0	0	0	0	0	0	0	1
Robledo de Chavela	48	1	5	6	4	0	3	2	4	3	3
Rozas de Madrid (Las)	1140	7	92	90	73	72	102	179	163	104	66
Rozas de Puerto Real	7	0	0	1	1	1	0	1	1	0	0
San Agustín de Guadalix	139	1	6	14	17	7	6	28	24	15	7
San Fernando de Henares	629	5	32	31	26	32	119	191	83	34	21
San Lorenzo del Escorial	197	2	15	17	19	8	18	30	25	13	14
San Martín de la Vega	276	2	22	20	15	12	58	70	36	16	5
San Martín de Valdeiglesias	106	0	2	11	11	14	8	14	9	10	5
San Sebastián de los Reyes	730	3	57	46	46	50	105	155	99	56	36
Santa María de la Alameda	3	0	0	1	0	0	0	1	0	0	0

MIGRACIÓN A LA COMUNIDAD DE MADRID, CLASIFICADA POR SEXO Y GRUPOS DE EDAD SEGÚN EL MUNICIPIO Y ÁMBITO GEOGRÁFICO DE DESTINO (CONT.)

	GRUPOS DE EDAD											
	MUJERES											
	Total	Menos de 1 año	1-4	5-9	10-14	15-19	20-24	25-29	30-34	35-39	40-44	
MUNICIPIO DE DESTINO (CONT.)												
Santorcaz	6	0	1	1	0	0	0	0	1	1	1	1
Santos de la Humosa (Los)	23	0	0	2	2	3	6	1	0	0	0	0
Serna del Monte (La)	1	0	0	0	0	0	1	0	0	0	0	0
Serranillos del Valle	18	0	2	1	3	0	2	4	0	1	1	1
Sevilla la Nueva	112	1	11	9	9	4	9	22	18	4	8	8
Soto del Real	86	0	7	11	8	4	6	10	13	10	3	3
Talamanca de Jarama	33	1	1	2	0	1	5	7	5	0	0	0
Tielmes	15	0	3	0	0	1	5	1	1	1	0	0
Titulcia	6	0	1	0	0	0	2	2	0	0	0	0
Torrejón de Ardoz	947	3	64	67	75	66	145	198	122	60	36	36
Torrejón de la Calzada	160	0	11	20	16	18	12	17	22	16	9	9
Torrejón de Velasco	20	0	2	2	1	1	2	4	2	3	0	0
Torrelaguna	17	0	3	0	2	0	1	3	4	3	0	0
Torrelodones	324	1	28	27	24	27	30	35	42	29	21	21
Torremocha de Jarama	7	0	0	0	0	1	1	1	1	0	1	1
Torres de la Alameda	101	0	6	17	10	6	9	10	20	11	4	4
Tres Cantos	1141	6	116	97	86	46	47	221	229	121	68	68
Valdaracete	4	0	1	0	1	0	0	0	2	0	0	0
Valdeavero	4	0	0	0	0	0	1	1	0	0	0	0
Valdelaguna	9	0	1	1	1	0	3	1	0	1	1	1
Valdemanco	9	0	0	0	1	0	1	3	0	1	1	1
Valdemaqueda	10	0	1	2	0	0	2	2	1	0	1	1
Valdemorillo	93	0	4	6	13	7	10	17	9	5	6	6
Valdemoro	355	2	24	34	23	31	58	62	41	20	15	15
Valdeolmos	48	0	3	6	7	1	6	4	8	3	1	1
Valdepiélagos	0	0	0	0	0	0	0	0	0	0	0	0
Valdetorres de Jarama	23	0	2	3	3	2	3	3	2	2	0	0
Valdilecha	39	1	4	4	5	2	7	1	5	5	1	1
Valverde de Alcalá	4	0	0	0	0	0	0	2	0	0	0	0
Velilla de San Antonio	175	2	11	18	16	18	13	22	35	17	9	9
Vellón (El)	8	0	1	0	0	0	1	1	0	4	0	0
Venturada	3	0	0	0	0	1	0	0	1	0	1	1
Villa del Prado	35	0	4	1	1	7	5	4	1	2	1	1
Villaconejos	11	0	0	0	0	1	4	0	1	1	1	1
Villalbilla	152	2	9	15	18	15	16	8	20	19	12	12
Villamanrique de Tajo	10	0	2	0	1	0	1	1	3	1	0	0
Villamanta	49	1	2	6	6	3	7	4	3	4	7	7
Villamantilla	12	0	0	1	1	1	2	1	1	2	1	1
Villanueva de la Cañada	222	1	13	23	24	14	11	25	37	18	12	12
Villanueva de Perales	23	0	5	2	2	2	0	2	5	1	1	1
Villanueva del Pardillo	50	0	5	5	3	4	4	14	3	5	3	3
Villar del Olmo	36	0	3	4	4	1	3	3	9	5	1	1
Villarejo de Salván	65	0	5	3	2	4	7	13	4	5	3	3
Villaviciosa de Odón	416	0	20	42	31	43	38	39	52	26	29	29
Villavieja del Lozoya	4	0	0	0	0	0	0	0	2	0	1	1
Zarzalejo	17	0	3	0	0	1	2	3	3	1	0	0
Media de edad	29	0	3	7	12	17	22	27	32	37	42	42
ÁMBITOS GEOGRÁFICOS												
Area Metropolitana	37361	251	2162	2114	1979	3190	5939	7475	4708	2601	1698	1698
Madrid	15495	138	698	672	611	1676	2613	2973	1951	1080	705	705
Corona Metropolitana	21866	113	1464	1442	1368	1514	3326	4502	2757	1521	993	993
Norte	3146	21	249	235	212	176	329	640	499	274	157	157
Sur	9640	51	600	529	542	649	1924	2156	1057	534	343	343
Este	5170	27	333	365	350	354	753	1150	650	355	229	229
Oeste	3910	14	282	313	264	335	320	556	551	358	264	264
Municipios no metropolitanos	9296	45	720	761	675	618	1113	1518	1122	737	468	468

MIGRACIÓN A LA COMUNIDAD DE MADRID, CLASIFICADA POR SEXO Y GRUPOS DE EDAD SEGÚN EL MUNICIPIO Y ÁMBITO GEOGRÁFICO DE DESTINO (CONT.)

	GRUPOS DE EDAD											
	MUJERES											
	45-49	50-54	55-59	60-64	65-69	70-74	75-79	80-84	85-89	90-94	95-99	100 y más
MUNICIPIO DE DESTINO (CONT.)												
Total Comunidad	1592	976	944	828	737	540	461	400	205	69	10	1
Acebeda (La)	0	0	0	0	1	0	0	0	0	0	0	0
Ajalvir	2	3	3	0	1	0	1	0	1	0	0	0
Alameda del Valle	1	0	0	0	0	0	0	0	0	0	0	0
Alamo (El)	4	6	2	1	3	3	0	4	0	0	0	0
Alcalá de Henares	39	19	24	14	31	26	25	14	15	3	1	0
Alcobendas	25	12	17	15	11	9	9	4	2	2	0	1
Alcorcón	23	25	17	20	19	13	11	13	4	4	1	0
Aldea del Fresno	2	2	2	2	0	0	0	0	0	0	0	0
Algete	9	6	2	2	1	1	1	0	0	0	0	0
Alpedrete	5	7	3	5	5	1	0	1	3	1	0	0
Ambite	0	1	0	2	0	0	0	0	0	0	0	0
Anchuelo	0	0	0	1	1	0	0	0	0	0	0	0
Aranjuez	9	3	5	9	6	5	8	15	10	7	0	0
Arganda del Rey	7	4	5	5	5	9	4	10	4	0	0	0
Arroyomolinos	8	2	2	3	0	1	1	1	0	0	0	0
Atazar (El)	0	0	0	0	0	0	0	0	0	0	0	0
Batares	1	0	1	0	0	0	0	0	0	0	0	0
Becerril de la Sierra	1	3	2	2	0	0	1	0	0	0	0	0
Belmonte de Tajo	1	0	0	1	0	0	0	0	0	0	0	0
Berrueco (El)	0	0	0	0	1	0	0	0	0	0	0	0
Berzosa del Lozoya	0	0	0	0	1	0	0	0	0	0	0	0
Boadilla del Monte	25	9	7	6	1	4	7	7	2	0	0	0
Boalo (El)	6	2	3	2	3	0	1	1	0	1	0	0
Braojos	0	0	0	0	0	0	0	0	0	0	0	0
Brea de Tajo	0	0	1	1	0	0	0	0	0	0	0	0
Brunete	3	1	2	0	2	4	2	1	0	0	0	0
Buitrago del Lozoya	0	0	0	1	1	0	0	0	0	0	0	0
Bustarviejo	0	0	0	3	0	0	0	0	0	0	0	0
Cabanillas de la Sierra	0	0	1	0	0	0	0	0	0	0	0	0
Cabrera (La)	2	0	1	1	1	0	0	0	0	0	0	0
Cadalso de los Vidrios	0	0	0	1	1	2	0	1	0	0	0	0
Camarma de Esteruelas	6	0	0	1	1	2	0	0	0	0	0	0
Campo Real	3	0	0	1	0	1	0	0	0	0	0	0
Canencia	0	1	0	0	0	1	0	0	0	0	0	0
Carabaña	0	1	2	0	0	3	1	0	0	0	0	0
Casarrubuelos	0	0	1	0	1	0	0	0	0	0	0	0
Cenicientos	0	0	0	1	0	0	0	0	0	0	0	0
Cercedilla	5	6	1	1	4	3	0	1	0	0	0	0
Ciempozuelos	7	5	2	0	0	0	3	0	0	0	0	0
Cobeña	3	1	1	1	0	0	1	0	0	0	0	0
Colmenar de Oreja	2	1	2	3	2	1	2	1	1	0	1	0
Colmenar del Arroyo	2	2	2	0	1	1	2	1	2	3	0	0
Colmenar Viejo	11	10	5	2	6	10	6	12	4	0	0	0
Colmenarejo	4	1	3	2	2	0	0	1	0	0	0	0
Collado-Mediano	6	6	5	0	2	1	0	0	1	0	0	0
Collado Villalba	33	27	21	14	15	14	5	2	7	2	0	0
Corpa	0	0	0	0	0	1	0	0	0	0	0	0
Coslada	25	16	11	12	14	9	9	14	2	1	0	0
Cubas	0	0	2	2	2	4	3	5	2	0	0	0
Chapinería	1	5	2	1	2	0	1	1	0	0	0	0
Chinchón	1	0	0	0	0	0	0	0	0	0	0	0
Daganzo de Arriba	0	2	3	1	1	0	0	1	0	0	0	0
Escorial (El)	5	5	8	8	6	3	2	1	0	0	0	0
Estremera	0	0	0	0	0	0	0	0	0	0	0	0
Fresnedillas	0	0	0	0	1	0	0	0	0	0	0	0
Fresno de Torote	3	4	1	1	0	0	0	0	0	0	0	0
Fuenlabrada	62	35	48	46	50	26	19	19	7	3	0	0
Fuente el Saz de Jarama	5	1	2	0	1	0	1	0	0	0	0	0
Fuentidueña de Tajo	0	1	0	1	0	0	0	0	0	0	0	0
Galapagar	23	11	11	7	4	1	5	4	1	0	0	0
Garganta de los Montes	0	0	0	1	0	0	0	0	0	0	0	0
Gargantilla del Lozoya	0	0	1	0	0	0	0	0	0	0	0	0
Gascones	0	0	0	1	0	0	0	0	0	0	0	0
Getafe	46	27	23	22	14	16	17	10	3	1	0	0

MIGRACIÓN A LA COMUNIDAD DE MADRID, CLASIFICADA POR SEXO Y GRUPOS DE EDAD SEGÚN EL MUNICIPIO Y ÁMBITO GEOGRÁFICO DE DESTINO (CONT.)

	GRUPOS DE EDAD											
	MUJERES											
	45-49	50-54	55-59	60-64	65-69	70-74	75-79	80-84	85-89	90-94	95-99	100 y más
Griñón	4	4	2	2	0	4	3	3	1	1	0	0
Guadalix de la Sierra	5	1	1	1	1	0	0	0	0	0	0	0
Guadarrama	7	3	4	4	3	1	1	2	1	0	0	0
Hiruela (La)	0	0	0	0	1	1	0	0	0	0	0	0
Horcajo de la Sierra	0	0	1	0	0	0	0	0	0	0	0	0
Horcajuelo de la Sierra	0	0	0	0	0	0	0	0	0	0	0	0
Hoyo de Manzanares	2	3	8	4	7	2	0	3	0	0	0	0
Humanes de Madrid	5	1	3	2	3	0	3	0	0	0	0	0
Leganés	56	35	28	32	17	17	28	10	6	2	0	0
Loeches	1	0	2	0	0	0	0	0	0	0	0	0
Lozoya	0	0	0	0	1	0	0	0	0	0	0	0
Lozoyuela-Navas-Sieteiglesias	0	0	0	0	0	2	1	0	0	0	0	0
Madrid	579	344	357	313	270	179	142	119	55	18	2	0
Majadahonda	18	14	3	7	10	3	4	6	0	0	1	0
Manzanares el Real	5	4	4	0	2	1	1	2	0	0	0	0
Meco	2	4	3	1	1	1	0	0	0	0	0	0
Mejorada del Campo	10	2	7	4	4	2	2	3	0	0	0	0
Miraflores de la Sierra	3	1	0	2	3	2	1	1	3	0	0	0
Molar (El)	1	2	5	0	1	1	0	0	0	0	0	0
Molinos (Los)	3	2	1	2	1	2	1	2	0	0	0	0
Montejo de la Sierra	0	0	0	0	1	0	0	0	0	0	0	0
Moraleja de Enmedio	3	1	1	0	0	0	0	1	0	0	0	0
Moralzarzal	4	2	9	3	3	1	3	4	1	2	0	0
Morata de Tajuña	0	2	3	0	2	1	2	0	1	0	0	0
Móstoles	23	28	35	43	39	22	25	23	8	1	1	0
Navacerrada	2	2	1	0	1	0	0	0	1	0	0	0
Navalafuente	1	1	1	0	0	0	0	0	0	0	0	0
Navalagamella	1	2	2	0	1	3	0	1	0	0	0	0
Navalcarnero	9	5	5	2	1	1	0	1	2	1	1	0
Navarredonda	0	0	0	1	0	0	0	0	0	0	0	0
Navas del Rey	1	1	0	2	1	1	0	0	0	1	0	0
Nuevo Baztán	4	1	3	4	0	0	0	0	0	0	0	0
Olmeda de las Fuentes	0	0	0	0	0	0	0	0	0	0	0	0
Orusco	0	0	0	0	0	1	0	0	0	0	0	0
Paracuellos de Jarama	2	5	3	2	1	4	0	1	0	0	0	0
Paría	19	10	12	13	18	10	5	2	3	0	0	0
Patones	0	0	1	1	2	0	0	0	1	0	0	0
Pedrezuela	0	3	2	1	0	0	0	0	0	0	0	0
Pelayos de la Presa	1	2	4	0	0	1	0	0	0	0	0	0
Perales de Tajuña	2	0	0	1	0	0	1	0	0	0	0	0
Pezuela de las Torres	0	0	1	1	0	0	0	0	0	0	0	0
Pinto	11	5	7	6	5	1	4	1	0	0	0	0
Piñuecar	0	0	0	0	0	0	0	0	0	0	0	0
Pozuelo de Alarcón	59	35	20	12	9	13	12	5	3	0	0	0
Pozuelo del Rey	0	0	0	0	0	0	0	0	0	0	0	0
Prádena del Rincón	0	0	0	0	0	0	0	0	0	0	0	0
Puentes Viejas	1	0	1	0	0	0	0	0	0	0	0	0
Quijorna	1	0	1	0	0	0	2	0	0	0	0	0
Rascafría	0	1	2	1	1	0	0	0	1	1	0	0
Redueña	0	0	0	0	0	0	0	0	0	0	0	0
Ribatejada	1	1	2	1	0	0	0	1	1	0	0	0
Rivas-Vaciamadrid	9	14	8	5	5	2	2	2	1	0	0	0
Robledillo de la Jara	0	1	1	1	0	0	0	0	1	0	0	0
Robledo de Chavela	5	2	4	4	1	1	0	0	0	0	0	0
Rozas de Madrid (Las)	57	30	13	21	13	9	12	24	10	3	0	0
Rozas de Puerto Real	0	0	1	0	0	0	0	0	0	1	0	0
San Agustín de Guadalix	3	4	3	1	0	2	1	0	0	0	0	0
San Fernando de Henares	11	6	10	12	7	4	3	1	0	1	0	0
San Lorenzo del Escorial	6	2	9	7	3	3	4	0	1	1	0	0
San Martín de la Vega	5	2	6	2	3	1	1	0	0	0	0	0
San Martín de Valdeiglesias	5	2	1	3	4	3	1	3	0	0	0	0
San Sebastián de los Reyes	24	11	5	13	6	6	5	5	1	1	0	0
Santa María de la Alameda	0	1	0	0	0	0	0	0	0	0	0	0
Santorcaz	0	0	0	0	0	1	0	0	0	0	0	0
Santos de la Humosa (Los)	0	2	0	0	0	1	0	1	0	0	0	0

MIGRACIÓN A LA COMUNIDAD DE MADRID, CLASIFICADA POR SEXO Y GRUPOS DE EDAD SEGÚN EL MUNICIPIO Y ÁMBITO GEOGRÁFICO DE DESTINO (CONCL.)

	GRUPOS DE EDAD											
	MUJERES											
	45-49	50-54	55-59	60-64	65-69	70-74	75-79	80-84	85-89	90-94	95-99	100 y más
MUNICIPIO DE DESTINO (CONCL.)												
Serna del Monte (La)	0	0	0	0	0	0	0	0	0	0	0	0
Serranillos del Valle	3	0	0	0	0	1	0	0	0	0	0	0
Sevilla la Nueva	5	3	5	4	0	0	0	0	0	0	0	0
Soto del Real	3	3	3	1	3	0	1	0	0	0	0	0
Talamanca de Jarama	0	2	2	2	4	1	0	0	0	0	0	0
Tielmes	1	2	0	0	0	0	0	0	0	0	0	0
Titulcia	0	0	0	1	0	0	0	0	0	0	0	0
Torrejón de Ardoz	24	15	11	12	14	15	14	2	4	0	0	0
Torrejón de la Calzada	5	2	1	0	3	5	0	1	2	0	0	0
Torrejón de Velasco	0	0	0	1	0	0	1	0	1	0	0	0
Torrelaguna	0	0	0	0	0	0	1	0	0	0	0	0
Torrelodones	21	13	8	3	3	1	5	2	3	1	0	0
Torremocha de Jarama	1	0	1	0	0	0	0	0	0	0	0	0
Torres de la Alameda	2	2	3	1	0	0	0	0	0	0	0	0
Tres Cantos	32	17	14	14	11	8	4	2	1	0	1	0
Valdaracete	0	0	0	0	0	0	0	0	0	0	0	0
Valdeavero	0	0	1	0	0	0	0	0	1	0	0	0
Valdelaguna	0	0	0	0	0	0	0	0	0	0	0	0
Valdemanco	0	1	0	0	0	0	0	0	0	1	0	0
Valdemaqueda	0	0	0	1	0	0	0	0	0	0	0	0
Valdemorillo	4	3	2	1	2	2	1	0	0	1	0	0
Valdemoro	15	8	4	2	2	4	5	4	1	0	0	0
Valdeolmos	6	0	1	0	1	1	0	0	0	0	0	0
Valdepiélagos	0	0	0	0	0	0	0	0	0	0	0	0
Valdetorres de Jarama	2	0	0	0	1	0	0	0	0	0	0	0
Valdilecha	0	0	0	1	1	2	0	0	0	0	0	0
Valverde de Alcalá	0	0	0	1	0	0	1	0	0	0	0	0
Velilla de San Antonio	7	2	2	0	1	1	0	0	1	0	0	0
Vellón (El)	0	0	1	0	0	0	0	0	0	0	0	0
Venturada	0	0	0	0	0	0	0	0	0	0	0	0
Villa del Prado	2	0	2	3	1	1	0	0	0	0	0	0
Villaconejos	0	0	1	1	0	1	0	0	0	0	0	0
Villalbilla	10	4	0	1	0	1	1	1	0	0	0	0
Villamanrique de Tajo	0	0	0	0	0	0	0	0	1	0	0	0
Villamanta	2	1	0	1	0	0	0	1	0	1	0	0
Villamantilla	1	0	1	0	0	0	0	0	0	0	0	0
Villanueva de la Cañada	19	7	4	5	2	2	2	0	2	1	0	0
Villanueva de Perales	2	1	0	0	0	0	0	0	0	0	0	0
Villanueva del Pardillo	1	0	1	1	0	0	0	1	0	0	0	0
Villar del Olmo	0	0	0	2	0	0	0	0	0	1	0	0
Villarejo de Salván	3	2	2	2	6	2	1	0	1	0	0	0
Villaviciosa de Odón	24	11	9	4	6	6	7	14	13	1	1	0
Villavieja del Lozoya	0	0	1	0	0	0	0	0	0	0	0	0
Zarzalejo	0	0	1	0	0	1	1	0	1	0	0	0
Media de edad	47	52	57	62	67	72	77	82	87	91	97	101
ÁMBITOS GEOGRÁFICOS												
Area Metropolitana	1244	745	703	656	586	421	376	315	147	42	8	1
Madrid	579	344	357	313	270	179	142	119	55	18	2	0
Corona Metropolitana	665	401	346	343	316	242	234	196	92	24	6	1
Norte	92	50	41	44	34	33	24	23	8	3	1	1
Sur	240	165	170	182	162	105	109	78	31	11	2	0
Este	127	79	76	61	77	63	55	37	23	5	1	0
Oeste	206	107	59	56	43	41	46	58	30	5	2	0
Municipios no metropolitanos	348	231	241	172	151	119	85	85	58	27	2	0

MIGRACIÓN A LA COMUNIDAD DE MADRID, CLASIFICADA POR SEXO Y NIVEL DE ESTUDIOS SEGÚN MUNICIPIO Y ÁMBITOS GEOGRÁFICOS DE DESTINO

	TOTAL		NIVEL DE ESTUDIOS				
			HOMBRES				
	Total		No sabe leer ni escribir	Título inferior Graduado Escolar	Graduado Escolar	Bachiller FP Superior	No clasificables
MUNICIPIO DE DESTINO							
Total Comunidad	93685	47028	632	14496	12264	16133	3503
Acebeda (La)	2	1	0	1	0	0	0
Ajalvir	97	54	0	18	15	13	8
Alameda del Valle	7	4	0	3	0	1	0
Alamo (El)	228	111	0	47	19	36	9
Alcalá de Henares	2850	1430	5	549	266	519	91
Alcobendas	1758	882	1	320	196	327	38
Alcorcón	2096	1078	4	321	241	491	21
Aldea del Fresno	58	30	0	11	2	16	1
Algete	630	323	0	111	52	146	14
Alpedrete	279	133	0	39	19	59	16
Ambite	8	5	0	2	2	0	1
Anchuelo	17	10	0	2	4	3	1
Aranjuez	545	266	0	112	56	79	19
Arganda del Rey	588	287	2	118	56	102	9
Arroyomolinos	226	118	0	51	20	45	2
Atazar (El)	3	1	0	0	0	1	0
Batres	52	27	0	10	6	9	2
Becerril de la Sierra	133	63	0	17	6	39	1
Belmonte de Tajo	15	9	0	5	0	4	0
Berrueco (El)	11	7	0	3	0	3	1
Berzosa del Lozoya	4	2	0	0	2	0	0
Boadilla del Monte	694	358	0	110	59	166	23
Boalo (El)	155	74	1	22	9	38	4
Braojos	3	1	0	1	0	0	0
Brea de Tajo	13	8	0	5	0	3	0
Brunete	150	68	0	23	11	30	4
Buitrago del Lozoya	97	48	0	24	4	17	3
Bustarviejo	27	17	0	7	4	6	0
Cabanillas de la Sierra	14	9	0	0	2	5	2
Cabrera (La)	84	40	0	16	5	15	4
Cadalso de los Vidrios	38	19	0	10	3	6	0
Camarma de Esteruelas	135	63	0	29	7	22	5
Campo Real	86	39	0	20	8	7	4
Canencia	29	15	0	10	3	2	0
Carabaña	30	16	0	6	5	5	0
Casarrubuelos	34	15	0	3	3	8	1
Cenicientos	21	11	0	4	3	4	0
Cercedilla	174	81	0	21	10	48	2
Ciempozuelos	347	194	0	76	26	56	36
Cobeña	76	41	0	18	5	16	2
Colmenar de Oreja	69	29	0	22	3	4	0
Colmenar del Arroyo	54	25	0	7	6	8	4
Colmenar Viejo	792	393	2	137	62	169	23
Colmenarejo	200	103	0	26	34	32	11
Collado-Mediano	215	109	0	28	15	59	7
Collado Villaalba	2074	1047	1	393	162	441	50
Corpa	11	6	0	3	1	2	0
Coslada	1802	929	4	340	208	329	48
Cubas	74	31	0	15	3	12	1
Chapinería	68	33	0	12	10	7	4
Chinchón	55	31	0	8	7	16	0
Daganzo de Arriba	133	67	0	32	21	13	1
Escorial (El)	405	216	0	79	31	93	13
Estremera	11	5	0	2	1	1	1
Fresnedillas	12	7	0	4	0	3	0
Fresno de Torote	76	44	0	21	9	13	1
Fuenlabrada	6062	3076	7	866	1388	811	4
Fuente el Saz de Jarama	164	83	0	39	14	28	2
Fuentidueña de Tajo	29	15	0	7	4	2	2
Galapagar	1018	531	0	181	106	224	20
Garganta de los Montes	8	4	0	2	1	1	0
Gargantilla del Lozoya	16	10	0	2	4	4	0
Gascones	4	2	0	1	0	0	1

MIGRACIÓN A LA COMUNIDAD DE MADRID, CLASIFICADA POR SEXO Y NIVEL DE ESTUDIOS SEGÚN MUNICIPIO Y ÁMBITOS GEOGRÁFICOS DE DESTINO (CONT.)

	TOTAL	NIVEL DE ESTUDIOS					
		HOMBRES					
		Total	No sabe leer ni escribir	Título inferior Graduado Escolar	Graduado Escolar	Bachiller FP Superior	No clasificables
MUNICIPIO DE DESTINO (CONT.)							
Getafe	2485	1251	10	516	255	403	67
Griñón	388	195	0	94	30	64	7
Guadalix de la Sierra	151	74	0	27	17	25	5
Guadarrama	279	140	0	36	21	72	11
Hiruela (La)	4	2	0	2	0	0	0
Horcajo de la Sierra	5	4	0	1	1	2	0
Horcajuelo de la Sierra	8	5	0	5	0	0	0
Hoyo de Manzanares	269	136	0	42	13	74	7
Humanes de Madrid	575	278	1	118	67	78	14
Leganés	3438	1772	3	688	445	537	99
Loeches	101	43	0	15	8	20	0
Lozoya	13	7	0	6	0	1	0
Lozoyuela-Navas-Sieteiglesias	30	15	0	8	2	5	0
Madrid	30927	15432	548	3557	5619	3605	2103
Majadahonda	1078	521	0	136	67	308	10
Manzanares el Real	169	87	0	27	12	46	2
Meco	331	155	0	56	18	69	12
Mejorada del Campo	669	334	2	131	48	140	13
Miraflores de la Sierra	92	46	0	10	12	24	0
Molar (El)	162	88	0	41	18	27	2
Molinos (Los)	88	37	0	7	6	21	3
Montejo de la Sierra	5	2	0	1	0	1	0
Moraleja de Enmedio	133	68	0	33	15	16	4
Moralzarzal	232	113	0	24	16	61	12
Morata de Tajuña	103	48	0	23	6	17	2
Móstoles	3374	1683	3	503	410	693	74
Navacerrada	52	28	0	9	3	14	2
Navalafuente	27	13	0	6	1	6	0
Navalagamella	47	26	0	9	7	9	1
Navalcarnero	306	165	2	48	44	59	12
Navarredonda	7	4	0	1	2	1	0
Navas del Rey	61	29	0	12	4	11	2
Nuevo Baztán	254	131	0	43	21	61	6
Olmeda de las Fuentes	3	0	0	0	0	0	0
Orusco	17	8	0	4	1	3	0
Paracuellos de Jarama	215	104	1	34	17	44	8
Parla	1431	734	5	262	184	270	13
Patones	17	8	0	3	0	5	0
Pedrezuela	56	29	0	12	7	7	3
Pelayos de la Presa	66	28	0	11	3	13	1
Perales de Tajuña	52	30	0	14	7	9	0
Pezuela de las Torres	16	7	0	5	2	0	0
Pinto	687	339	1	103	64	157	14
Piñuecar	1	1	0	0	0	1	0
Pozuelo de Alarcón	2155	1048	2	287	99	610	50
Pozuelo del Rey	1	0	0	0	0	0	0
Prádena del Rincón	3	3	0	0	0	2	1
Puentes Viejas	17	9	0	4	2	2	1
Quijorna	47	24	0	7	7	9	1
Rascafría	58	34	0	10	10	13	1
Redueña	1	1	0	0	1	0	0
Ribatejada	27	12	0	5	1	6	0
Rivas-Vaciamadrid	1367	687	3	178	119	357	30
Robledillo de la Jara	8	3	0	0	1	2	0
Robledo de Chavela	85	37	0	9	5	19	4
Rozas de Madrid (Las)	2265	1125	1	321	94	644	65
Rozas de Puerto Real	9	2	0	1	0	1	0
San Agustín de Guadalix	303	164	0	68	22	64	10
San Fernando de Henares	1224	595	0	163	119	279	34
San Lorenzo del Escorial	388	191	0	65	25	83	18
San Martín de la Vega	583	307	0	129	72	90	16
San Martín de Valdeiglesias	199	93	2	36	11	38	6
San Sebastián de los Reyes	1488	758	3	260	147	315	33
Santa María de la Alameda	6	3	0	2	1	0	0

MIGRACIÓN A LA COMUNIDAD DE MADRID, CLASIFICADA POR SEXO Y NIVEL DE ESTUDIOS SEGÚN MUNICIPIO Y ÁMBITOS GEOGRÁFICOS DE DESTINO (CONT.)

	TOTAL	NIVEL DE ESTUDIOS					
		HOMBRES					
		Total	No sabe leer ni escribir	Título inferior Graduado Escolar	Graduado Escolar	Bachiller FP Superior	No clasificables

MUNICIPIO DE DESTINO (CONT.)

Santorcaz	15	9	0	4	1	3	1
Santos de la Humosa (Los)	46	23	0	10	4	9	0
Serna del Monte (La)	1	0	0	0	0	0	0
Serranillos del Valle	41	23	0	6	5	12	0
Sevilla la Nueva	249	137	1	51	25	60	0
Soto del Real	182	96	1	21	27	43	4
Talamanca de Jarama	57	24	0	19	3	2	0
Tielmes	34	19	0	8	2	8	1
Titulcia	14	8	0	5	2	1	0
Torrejón de Ardoz	1899	952	2	390	185	330	45
Torrejón de la Calzada	299	139	0	51	19	61	8
Torrejón de Velasco	36	16	0	12	3	1	0
Torrelaguna	33	16	0	6	3	6	1
Torrelodones	637	313	0	117	36	155	5
Torremocha de Jarama	12	5	0	3	0	2	0
Torres de la Alameda	212	111	0	61	18	26	6
Tres Cantos	2258	1117	2	326	193	538	58
Valdaracete	14	10	0	4	2	3	1
Valdeavero	12	8	0	3	1	4	0
Valdelaguna	18	9	1	3	2	2	1
Valdemanco	16	7	0	1	1	4	1
Valdemaqueda	20	10	0	1	3	6	0
Valdemorillo	180	87	1	29	15	39	3
Valdemoro	718	363	0	156	69	124	14
Valdeolmos	109	61	1	26	7	26	1
Valdepiélagos	1	1	0	1	0	0	0
Valdetorres de Jarama	54	31	0	13	5	12	1
Valdilecha	74	35	0	11	6	16	2
Valverde de Alcalá	14	10	0	8	1	0	1
Velilla de San Antonio	346	171	2	76	35	53	5
Vellón (El)	19	11	0	4	1	5	1
Venturada	7	4	0	2	0	2	0
Villa del Prado	66	31	4	19	0	7	1
Villaconejos	19	8	0	4	2	2	0
Villalbilla	307	155	1	58	23	66	7
Villamanrique de Tajo	23	13	0	6	0	7	0
Villamanta	107	58	0	33	14	11	0
Villamantilla	24	12	0	6	2	4	0
Villanueva de la Cañada	453	231	1	89	36	90	15
Villanueva de Perales	50	27	0	14	2	10	1
Villanueva del Pardillo	96	46	0	26	5	11	4
Villar del Olmo	77	41	0	15	7	17	2
Villarejo de Salvanés	127	62	0	33	2	23	4
Villaviciosa de Odón	840	424	1	158	65	188	12
Villavieja del Lozoya	8	4	0	1	2	1	0
Zarzalejo	37	20	0	6	2	11	1

ÁMBITOS GEOGRÁFICOS

Area Metropolitana	74899	37538	613	10870	10637	12414	3004
Madrid	30927	15432	548	3557	5619	3605	2103
Corona Metropolitana	43972	22106	65	7313	5018	8809	901
Norte	6296	3150	8	1043	598	1349	152
Sur	19573	9933	33	3259	2987	3362	292
Este	10372	5202	19	1861	997	2051	274
Oeste	7731	3821	5	1150	436	2047	183
Municipios no metropolitanos	18786	9490	19	3626	1627	3719	499

MIGRACIÓN A LA COMUNIDAD DE MADRID, CLASIFICADA POR SEXO Y NIVEL DE ESTUDIOS SEGÚN MUNICIPIO Y ÁMBITOS GEOGRÁFICOS DE DESTINO (CONT.)

	NIVEL DE ESTUDIOS					
	MUJERES					
	Total	No sabe leer ni escribir	Título inferior Graduado Escolar	Graduado Escolar	Bachiller FP Superior	No clasificables
MUNICIPIO DE DESTINO (CONT.)						
Total Comunidad	46657	700	14806	12026	15583	3542
Acebeda (La)	1	0	1	0	0	0
Ajalvir	43	0	16	11	10	6
Alameda del Valle	3	0	3	0	0	0
Alamo (El)	117	2	59	18	32	6
Alcalá de Henares	1420	15	583	249	487	86
Alcobendas	876	1	307	186	332	50
Alcorcón	1018	9	306	224	457	22
Aldea del Fresno	28	0	16	3	8	1
Algete	307	0	114	50	132	11
Alpedrete	146	1	47	22	56	20
Ambite	3	0	3	0	0	0
Anchuelo	7	0	4	2	1	0
Aranjuez	279	3	129	49	77	21
Arganda del Rey	301	1	123	52	116	9
Arroyomolinos	108	0	45	17	45	1
Atazar (El)	2	0	0	0	2	0
Batres	25	0	12	5	6	2
Becerril de la Sierra	70	0	24	14	31	1
Belmonte de Tajo	6	0	5	0	1	0
Berruco (El)	4	0	3	0	1	0
Berzosa del Lozoya	2	0	0	1	1	0
Boadilla del Monte	336	0	107	57	148	24
Boalo (El)	81	0	27	10	38	6
Braojos	2	0	0	1	1	0
Brea de Tajo	5	0	2	0	3	0
Brunete	82	0	26	19	32	5
Buitrago del Lozoya	49	0	22	8	18	1
Bustarviejo	10	0	2	4	4	0
Cabanillas de la Sierra	5	0	2	0	2	1
Cabrera (La)	44	0	12	6	23	3
Cadalso de los Vidrios	19	0	9	3	7	0
Camarma de Esteruelas	72	0	37	6	22	7
Campo Real	47	0	23	10	8	6
Canencia	14	0	10	1	3	0
Carabaña	14	0	7	1	5	1
Casarrubuelos	19	0	3	5	10	1
Cenicientos	10	0	6	1	2	1
Cercedilla	93	0	27	9	54	3
Ciempozuelos	153	0	63	36	46	8
Cobeña	35	0	10	9	13	3
Colmenar de Oreja	40	0	29	4	5	2
Colmenar del Arroyo	29	1	10	6	10	2
Colmenar Viejo	399	1	154	51	169	24
Colmenarejo	97	0	38	25	28	6
Collado-Mediano	106	0	28	12	60	6
Collado Villalba	1027	1	381	191	413	41
Corpa	5	0	1	2	2	0
Coslada	873	7	315	221	293	37
Cubas	43	0	22	4	15	2
Chapinería	35	0	17	6	9	3
Chinchón	24	1	9	5	9	0
Daganzo de Arriba	66	0	26	14	21	5
Escorial (El)	189	0	66	37	78	8
Estremera	6	0	2	0	4	0
Fresnedillas	5	0	2	0	1	2
Fresno de Torote	32	1	20	9	2	0
Fuenlabrada	2986	14	804	1353	811	4
Fuente el Saz de Jarama	81	0	27	12	41	1
Fuentidueña de Tajo	14	1	7	1	5	0
Galapagar	487	3	166	101	202	15
Garganta de los Montes	4	0	2	0	2	0

MIGRACIÓN A LA COMUNIDAD DE MADRID, CLASIFICADA POR SEXO Y NIVEL DE ESTUDIOS SEGÚN MUNICIPIO Y ÁMBITOS GEOGRÁFICOS DE DESTINO (CONT.)

	NIVEL DE ESTUDIOS					
	MUJERES					
	Total	No sabe leer ni escribir	Título inferior Graduado Escolar	Graduado Escolar	Bachiller FP Superior	No clasificables

MUNICIPIO DE DESTINO (CONT.)

Gargantilla del Lozoya	6	0	2	1	3	0
Gascones	2	0	1	1	0	0
Getafe	1234	7	520	254	379	74
Griñón	193	0	89	25	70	9
Guadalix de la Sierra	77	0	30	15	25	7
Guadarrama	139	0	34	18	73	14
Hiruela (La)	2	0	2	0	0	0
Horcajo de la Sierra	1	0	0	0	1	0
Horcajuelo de la Sierra	3	0	2	0	1	0
Hoyo de Manzanares	133	0	40	19	71	3
Humanes de Madrid	297	1	136	68	76	16
Leganés	1666	13	650	421	469	113
Loches	58	0	29	10	19	0
Lozoya	6	0	5	0	1	0
Lozoyuela-Navas-Sieteiglesias	15	0	9	3	3	0
Madrid	15495	560	3783	5428	3581	2143
Majadahonda	557	1	138	86	324	8
Manzanares el Real	82	1	29	20	32	0
Meco	176	1	69	28	63	15
Mejorada del Campo	335	1	150	49	119	16
Miraflores de la Sierra	46	3	16	8	19	0
Molar (El)	74	0	29	15	25	5
Molinos (Los)	51	0	19	6	25	1
Montejo de la Sierra	3	0	1	0	2	0
Moraleja de Enmedio	65	0	24	16	22	3
Moralzarzal	119	0	44	7	62	6
Morata de Tajuña	55	2	27	5	21	0
Móstoles	1691	4	536	373	677	101
Navacerrada	24	0	10	5	9	0
Navalafuente	14	0	4	1	9	0
Navalagamella	21	0	5	8	6	2
Navalcarnero	141	0	45	27	62	7
Navarredonda	3	0	1	1	1	0
Navas del Rey	32	0	12	5	14	1
Nuevo Baztán	123	0	38	23	56	6
Olmeda de las Fuentes	3	0	0	1	2	0
Orusco	9	0	2	1	6	0
Paracuellos de Jarama	111	2	27	25	50	7
Parla	697	7	260	163	253	14
Patones	9	1	4	0	4	0
Pedrezuela	27	0	11	4	12	0
Pelayos de la Presa	38	0	20	5	13	0
Perales de Tajuña	22	0	6	6	10	0
Pezuela de las Torres	9	0	4	3	2	0
Pinto	348	1	103	68	166	10
Piñuecar	0	0	0	0	0	0
Pozuelo de Alarcón	1107	4	299	139	603	62
Pozuelo del Rey	1	0	0	0	1	0
Prádena del Rincón	0	0	0	0	0	0
Puentes Viejas	8	0	2	1	3	2
Quijorna	23	0	9	6	5	3
Rascafría	24	1	10	5	5	3
Redueña	0	0	0	0	0	0
Ribatejada	15	0	8	6	1	0
Rivas-Vaciamadrid	680	1	183	124	341	31
Robledillo de la Jara	5	0	2	1	2	0
Robledo de Chavela	48	1	18	10	15	4
Rozas de Madrid (Las)	1140	1	334	120	617	68
Rozas de Puerto Real	7	0	3	2	1	1
San Agustín de Guadalix	139	0	48	30	53	8
San Fernando de Henares	629	0	187	116	294	32
San Lorenzo del Escorial	197	0	55	28	94	20

MIGRACIÓN A LA COMUNIDAD DE MADRID, CLASIFICADA POR SEXO Y NIVEL DE ESTUDIOS SEGÚN MUNICIPIO Y ÁMBITOS GEOGRÁFICOS DE DESTINO (CONCL.)

	NIVEL DE ESTUDIOS					
	MUJERES					
	Total	No sabe leer ni escribir	Título inferior Graduado Escolar	Graduado Escolar	Bachiller FP Superior	No clasificables
MUNICIPIO DE DESTINO (CONCL.)						
San Martín de la Vega	276	1	105	61	92	17
San Martín de Valdeiglesias	106	1	46	15	40	4
San Sebastián de los Reyes	730	3	258	139	298	32
Santa María de la Alameda	3	0	1	1	1	0
Santorcaz	6	0	4	0	1	1
Santos de la Humosa (Los)	23	0	6	5	10	2
Serna del Monte (La)	1	0	0	0	1	0
Serranillos del Valle	18	0	11	3	4	0
Sevilla la Nueva	112	0	41	16	52	3
Soto del Real	86	0	33	24	25	4
Talamanca de Jarama	33	3	18	10	2	0
Tielmes	15	0	7	2	4	2
Titulcia	6	0	3	2	1	0
Torrejón de Ardoz	947	1	414	172	318	42
Torrejón de la Calzada	160	1	66	22	66	5
Torrejón de Velasco	20	1	13	1	5	0
Torrelaguna	17	0	4	1	12	0
Torrelorones	324	0	112	40	159	13
Torremocha de Jarama	7	0	2	2	3	0
Torres de la Alameda	101	0	49	25	22	5
Tres Cantos	1141	3	347	216	514	61
Valdaracete	4	0	3	0	1	0
Valdeavero	4	0	1	1	2	0
Valdelaguna	9	0	4	1	3	1
Valdemanco	9	0	3	0	6	0
Valdemaqueda	10	0	3	5	2	0
Valdemorillo	93	0	35	15	39	4
Valdemoro	355	4	158	54	125	14
Valdeolmos	48	0	23	7	18	0
Valdepiélagos	0	0	0	0	0	0
Valdetorres de Jarama	23	0	11	2	9	1
Valdilecha	39	0	21	3	11	4
Valverde de Alcala	4	0	4	0	0	0
Velilla de San Antonio	175	2	80	39	48	6
Vellón (El)	8	0	1	2	5	0
Venturada	3	0	0	0	3	0
Villa del Prado	35	2	22	4	5	2
Villaconejos	11	0	5	2	4	0
Villalbilla	152	0	74	24	49	5
Villamanrique de Tajo	10	0	8	0	2	0
Villamanta	49	0	29	10	10	0
Villamantilla	12	0	3	3	6	0
Villanueva de la Cañada	222	0	87	38	84	13
Villanueva de Perales	23	0	15	2	5	1
Villanueva del Pardillo	50	0	29	6	11	4
Villar del Olmo	36	0	13	6	15	2
Villarejo de Salvanés	65	0	32	5	26	2
Villaviciosa de Odón	416	3	151	82	167	13
Villavieja del Lozoya	4	0	0	3	1	0
Zarzalejo	17	0	6	2	9	0
ÁMBITOS GEOGRÁFICOS						
Area Metropolitana	37361	661	11138	10418	12042	3102
Madrid	15495	560	3783	5428	3581	2143
Corona Metropolitana	21866	101	7355	4990	8461	959
Norte	3146	8	1066	592	1313	167
Sur	9640	55	3179	2856	3212	338
Este	5170	29	1939	995	1950	257
Oeste	3910	9	1171	547	1986	197
Municipios no metropolitanos	9296	39	3668	1608	3541	440

MIGRACIONES	1994		1995		1996		1997		1998	
	Nº	%	Nº	%	Nº	%	Nº	%	Nº	%
TOTAL	1000	100	1000	100	1000	100	1000	100	1000	100
Actividades económicas	500	50	500	50	500	50	500	50	500	50
Agricultura	100	10	100	10	100	10	100	10	100	10
Industria	300	30	300	30	300	30	300	30	300	30
Comercio	100	10	100	10	100	10	100	10	100	10
Servicios	100	10	100	10	100	10	100	10	100	10
Promoción social	500	50	500	50	500	50	500	50	500	50
Educación	200	20	200	20	200	20	200	20	200	20
Formación profesional	100	10	100	10	100	10	100	10	100	10
Otras	200	20	200	20	200	20	200	20	200	20

6.1.3.2. MIGRACIONES CON DESTINO, ORIGEN LA COMUNIDAD DE MADRID

6.1.8.5. MIGRACIONES CON DESTINO, ORIGEN Y LA DETERMINADO DE
MADRID

MIGRACIÓN, ORIGEN DESTINO LA COMUNIDAD DE MADRID, CLASIFICADA POR MUNICIPIO DE PROCEDENCIA SEGÚN MUNICIPIO Y ÁMBITOS GEOGRÁFICOS DE DESTINO

	TOTAL	MUNICIPIOS PROCEDENCIA									
		Acebeda (La)	Ajalvir	Alameda del Valle	Álamo (EI)	Alcalá de Henares	Alcobendas	Alcorcón	Aldea del Fresno	Algete	Alpedrete
MUNICIPIO DE DESTINO											
Total Comunidad	54691	1	20	3	51	1317	1113	1794	20	224	91
Acebeda (La)	2	0	0	0	0	0	0	0	0	0	0
Ajalvir	76	0	0	0	0	6	0	0	0	3	0
Alameda del Valle	7	0	0	0	0	0	0	0	0	0	0
Alamo (EI)	198	0	0	0	0	1	0	7	0	0	0
Alcalá de Henares	1471	0	5	0	0	0	18	11	4	9	1
Alcobendas	1212	0	2	0	0	5	0	4	0	18	0
Alcorcón	1298	0	0	0	3	5	1	0	0	0	1
Aldea del Fresno	43	0	0	0	0	0	0	0	0	0	0
Algete	528	0	0	0	0	11	74	3	0	0	0
Alpedrete	233	0	0	0	0	1	0	0	0	0	0
Ambite	4	0	0	0	0	0	0	0	0	0	0
Anchuelo	12	0	0	0	0	4	0	0	0	0	0
Aranjuez	258	0	0	0	0	0	0	1	0	0	0
Arganda del Rey	455	0	0	0	0	5	0	2	0	4	0
Arroyomolinos	212	0	0	0	0	0	0	13	0	0	0
Atazar (EI)	3	0	0	0	0	0	0	0	0	0	0
Batres	51	0	0	0	0	0	0	6	0	0	0
Becerril de la Sierra	124	0	0	0	0	0	2	0	0	0	0
Belmonte de Tajo	15	0	0	0	0	8	0	0	0	0	0
Berruco (EI)	9	0	0	0	0	0	0	0	0	0	0
Berzosa del Lozoya	3	0	0	0	0	0	0	0	0	0	0
Boadilla del Monte	586	0	0	0	0	1	1	23	0	0	0
Boalo (EI)	130	0	0	0	0	1	0	4	0	0	0
Braojos	3	0	0	0	0	0	0	0	0	0	0
Brea de Tajo	13	0	0	0	0	0	0	0	0	0	0
Brunete	118	0	0	0	0	3	0	12	0	0	0
Buitrago del Lozoya	63	0	0	0	0	0	0	0	0	0	0
Bustarviejo	20	0	0	0	0	0	0	1	0	0	0
Cabanillas de la Sierra	13	0	0	0	0	0	0	0	0	0	0
Cabrera (La)	74	0	0	0	0	0	3	4	0	0	0
Cadalso de los Vidrios	21	0	0	0	0	0	0	0	0	0	0
Camarma de Esteruelas	108	0	0	0	0	63	0	0	0	0	0
Campo Real	74	0	0	0	0	0	0	0	0	0	0
Canencia	17	0	0	0	0	0	0	0	0	0	0
Carabaña	28	0	0	0	2	0	0	0	0	0	0
Casarrubuelos	28	0	0	0	0	0	0	0	0	0	0
Cenicientos	20	0	0	0	0	1	0	3	0	0	0
Cercedilla	148	0	0	0	0	0	3	0	0	0	0
Ciempozuelos	236	0	0	0	0	0	1	1	0	0	3
Cobeña	53	0	0	0	0	0	0	4	0	2	0
Colmenar de Oreja	61	0	0	0	0	0	0	0	0	0	0
Colmenar del Arroyo	50	0	0	0	0	3	0	6	0	0	0
Colmenar Viejo	537	0	0	0	0	1	38	6	0	0	0
Colmenarejo	180	0	0	0	0	0	0	9	0	0	4
Collado-Mediano	200	0	0	0	0	0	3	1	0	0	1
Collado Villalba	1551	0	0	0	0	2	10	24	2	6	23
Corpa	10	0	0	0	0	4	0	0	0	0	0
Coslada	1453	0	0	0	0	51	13	6	0	0	0
Cubas	68	0	0	0	0	0	0	2	0	0	0
Chapinería	61	0	0	0	0	0	0	0	0	0	0
Chinchón	49	0	0	0	0	0	0	0	0	0	0
Daganzo de Arriba	99	0	8	0	0	8	0	0	0	0	0
Escorial (EI)	331	0	0	0	0	0	0	5	0	0	0
Estremera	6	0	0	0	0	0	0	0	0	0	0
Fresnedillas	12	0	0	0	0	0	0	0	0	0	0
Fresno de Torote	73	0	0	0	0	6	5	0	0	0	0
Fuenlabrada	4137	0	0	0	1	5	15	238	0	0	4
Fuente el Saz de Jarama	151	0	0	0	0	0	34	0	0	19	0
Fuentidueña de Tajo	22	0	0	0	0	5	0	0	0	0	0
Galapagar	841	0	0	0	0	3	7	8	0	0	6
Garganta de los Montes	8	0	0	0	0	0	0	0	0	0	0
Gargantilla del Lozoya	15	0	0	0	0	0	0	0	0	0	0
Gascones	3	0	0	0	0	0	0	0	0	0	0

MIGRACIÓN, ORIGEN DESTINO LA COMUNIDAD DE MADRID, CLASIFICADA POR MUNICIPIO DE PROCEDENCIA SEGÚN MUNICIPIO Y ÁMBITOS GEOGRÁFICOS DE DESTINO (CONT.)

	TOTAL	MUNICIPIOS PROCEDENCIA									
		Acebeda (La)	Ajalvir	Alameda del Valle	Álamo (El)	Alcalá de Henares	Alcobendas	Alcorcón	Aldea del Fresno	Algete	Alpedrete
Getafe	1765	0	0	0	4	14	7	36	3	0	1
Griñón	349	0	0	0	10	0	0	9	0	0	0
Guadalix de la Sierra	128	0	0	2	0	0	7	1	0	5	0
Guadarrama	227	0	0	0	0	0	0	0	0	0	4
Hiruela (La)	4	0	0	0	0	0	0	0	0	0	0
Horcajo de la Sierra	3	0	0	0	0	0	0	0	0	0	0
Horcajuelo de la Sierra	4	0	0	0	0	0	3	0	0	0	0
Hoyo de Manzanares	207	0	0	0	0	0	3	9	0	0	0
Humanes de Madrid	472	0	0	0	1	0	2	15	0	0	0
Leganés	2477	0	0	0	3	10	3	75	0	3	0
Loeches	81	0	0	0	0	15	0	0	0	0	0
Lozoya	4	0	0	0	0	0	0	0	0	0	0
Lozoyuela-Navas-Sieteiglesias	25	0	0	0	0	0	0	0	0	0	0
Madrid	7566	1	1	0	15	360	289	475	5	47	29
Majadahonda	703	0	0	0	0	0	6	1	0	1	0
Manzanares el Real	138	0	0	0	0	0	4	3	0	0	0
Meco	270	0	0	0	0	143	0	0	0	0	0
Mejorada del Campo	586	0	0	0	0	11	4	4	0	0	0
Miraflores de la Sierra	83	0	0	0	0	3	8	0	0	0	0
Molar (El)	133	0	0	0	0	0	8	0	0	0	0
Molinos (Los)	71	0	0	0	0	0	0	0	0	0	0
Montejo de la Sierra	5	0	0	0	0	0	0	0	0	0	0
Moraleja de Enmedio	122	0	0	0	0	0	1	7	0	0	0
Moralzarzal	209	0	0	0	0	0	0	0	0	0	0
Morata de Tajuña	77	0	0	0	0	0	0	0	0	0	0
Móstoles	2346	0	0	0	3	12	3	370	2	7	0
Navacerrada	44	0	0	0	0	0	0	0	0	0	0
Navalafuente	27	0	0	0	0	0	0	0	0	0	0
Navalagamella	40	0	0	0	0	0	0	3	0	0	0
Navalcarnero	226	0	0	0	2	1	0	32	0	0	0
Navarredonda	7	0	0	0	0	0	0	0	0	0	0
Navas del Rey	56	0	0	0	0	0	0	0	0	0	0
Nuevo Baztán	236	0	0	0	0	47	3	0	0	5	0
Olmeda de las Fuentes	3	0	0	0	0	0	0	0	0	0	0
Orusco	17	0	0	0	0	0	0	0	0	0	0
Paracuellos de Jarama	183	0	0	0	0	2	1	0	0	3	0
Parla	1049	0	0	0	1	7	9	22	0	0	0
Patones	14	0	0	0	0	0	2	0	0	3	0
Pedrezuela	41	0	0	0	0	0	3	0	0	0	0
Pelayos de la Presa	54	0	0	0	0	0	1	0	0	0	0
Perales de Tajuña	42	0	0	0	0	0	0	4	0	0	0
Pezuela de las Torres	9	0	0	0	0	5	0	0	0	0	0
Pinto	464	0	0	0	4	7	0	6	0	0	0
Piñuecar	1	0	0	0	0	0	0	0	0	0	0
Pozuelo de Alarcón	1721	0	0	0	0	4	6	19	0	0	0
Prádena del Rincón	3	0	0	0	0	0	0	0	0	0	0
Puentes Viejas	17	0	0	0	0	0	0	0	0	0	0
Quijorna	43	0	0	0	0	0	0	4	0	0	0
Rascafría	48	0	0	0	0	0	0	0	0	0	0
Redueña	1	0	0	0	0	0	0	0	0	0	0
Ribatejada	23	0	0	0	0	0	0	0	0	0	0
Rivas-Vaciamadrid	1260	0	0	0	0	6	4	9	0	0	0
Robledillo de la Jara	8	0	0	0	0	0	0	0	0	0	0
Robledo de Chavela	81	0	0	0	0	0	0	0	0	0	0
Rozas de Madrid (Las)	1749	0	2	0	0	8	19	13	0	0	5
Rozas de Puerto Real	8	0	0	0	0	0	0	0	0	0	0
San Agustín de Guadalix	222	0	0	0	0	0	16	6	0	8	0
San Fernando de Henares	1036	0	2	1	0	24	7	6	0	1	0
San Lorenzo del Escorial	271	0	0	0	0	0	0	0	0	0	5
San Martín de la Vega	489	0	0	0	0	6	5	10	0	3	0
San Martín de Valdeiglesias	142	0	0	0	0	0	1	7	0	0	0
San Sebastián de los Reyes	1173	0	0	0	0	15	359	5	0	41	0
Santa María de la Alameda	6	0	0	0	0	0	0	0	0	0	0
Santorcaz	3	0	0	0	0	0	0	0	0	0	0

MIGRACIÓN, ORIGEN DESTINO LA COMUNIDAD DE MADRID, CLASIFICADA POR MUNICIPIO DE PROCEDENCIA SEGÚN MUNICIPIO Y ÁMBITOS GEOGRÁFICOS DE DESTINO (CONT.)

	TOTAL	MUNICIPIOS PROCEDENCIA									
		Acebeda (La)	Ajalvir	Alameda del Valle	Álamo (El)	Alcalá de Henares	Alcobendas	Alcorcón	Aldea del Fresno	Algete	Alpedrete
MUNICIPIO DE DESTINO (CONT.)											
Santos de la Humosa (Los)	32	0	0	0	0	13	0	0	0	0	0
Serna del Monte (La)	1	0	0	0	0	0	0	0	0	0	0
Serranillos del Valle	41	0	0	0	0	0	0	0	0	0	0
Sevilla la Nueva	221	0	0	0	0	0	0	34	0	0	0
Soto del Real	151	0	0	0	0	0	1	0	0	0	0
Talamanca de Jarama	52	0	0	0	0	0	5	0	0	0	0
Tielmes	32	0	0	0	0	0	0	0	0	0	0
Titulcia	14	0	0	0	0	0	0	0	0	0	0
Torrejón de Ardoz	1310	0	0	0	0	80	25	10	0	7	0
Torrejón de la Calzada	292	0	0	0	0	0	0	3	0	4	0
Torrejón de Velasco	27	0	0	0	0	0	0	0	0	0	0
Torrelaguna	22	0	0	0	0	0	0	0	0	0	0
Torrelodones	546	0	0	0	0	0	1	9	4	0	4
Torremocha de Jarama	12	0	0	0	0	0	1	0	0	0	0
Torres de la Alameda	189	0	0	0	0	73	0	0	0	0	0
Tres Cantos	1904	0	0	0	0	18	32	23	0	4	0
Valdaracete	13	0	0	0	0	4	0	0	0	0	0
Valdeavero	10	0	0	0	0	2	0	0	0	0	0
Valdelaguna	14	0	0	0	0	0	0	0	0	0	0
Valdemanco	15	0	0	0	0	0	0	0	0	0	0
Valdemaqueda	20	0	0	0	0	0	0	0	0	0	0
Valdemorillo	145	0	0	0	0	0	0	1	0	0	0
Valdemoro	453	0	0	0	0	1	9	9	0	0	0
Valdeolmos	92	0	0	0	0	1	15	0	0	13	0
Valdepiélagos	1	0	0	0	0	0	0	0	0	0	0
Valdetorres de Jarama	44	0	0	0	0	0	0	0	0	8	0
Valdilecha	42	0	0	0	0	1	0	0	0	0	0
Valverde de Alcalá	14	0	0	0	0	3	0	0	0	0	0
Vellilla de San Antonio	337	0	0	0	0	20	0	1	0	0	0
Vellón (El)	13	0	0	0	0	0	0	0	0	0	0
Venturada	7	0	0	0	0	0	0	0	0	0	0
Villa del Prado	55	0	0	0	1	4	0	0	0	0	0
Villaconejos	12	0	0	0	0	0	0	0	0	0	0
Villalbilla	277	0	0	0	0	180	0	0	0	0	0
Villamanrique de Tajo	9	0	0	0	0	0	1	0	0	0	0
Villamanta	85	0	0	0	1	0	0	16	0	0	0
Villamantilla	21	0	0	0	0	0	0	0	0	0	0
Villanueva de la Cañada	348	0	0	0	0	0	1	4	0	0	0
Villanueva de Perales	50	0	0	0	0	0	0	7	0	0	0
Villanueva del Pardillo	75	0	0	0	0	0	0	5	0	0	0
Villar del Olmo	76	0	0	0	0	4	0	0	0	0	0
Villarejo de Salvanés	86	0	0	0	0	6	0	2	0	0	0
Villaviciosa de Odón	733	0	0	0	0	4	9	115	0	0	0
Villavieja del Lozoya	8	0	0	0	0	0	1	0	0	0	0
Zarzalejo	33	0	0	0	0	0	0	0	0	0	0
ÁMBITOS GEOGRÁFICOS											
Area Metropolitana	39597	1	12	1	34	673	870	1499	14	141	41
Madrid	7566	1	1	0	15	360	289	475	5	47	29
Corona Metropolitana	32031	0	11	1	19	313	581	1024	9	94	12
Norte	4826	0	2	0	0	39	429	38	0	63	0
Sur	13536	0	0	0	19	60	38	747	5	10	6
Este	7636	0	7	1	0	194	72	47	4	20	1
Oeste	6033	0	2	0	0	20	42	192	0	1	5
Municipios no metropolitanos	15094	0	8	2	17	644	243	295	6	83	50

MIGRACIÓN, ORIGEN DESTINO LA COMUNIDAD DE MADRID, CLASIFICADA POR MUNICIPIO DE PROCEDENCIA SEGÚN MUNICIPIO Y ÁMBITOS GEOGRÁFICOS DE DESTINO (CONT.)

	MUNICIPIOS PROCEDENCIA										
	Ambite	Anchuelo	Aranjuez	Arganda del Rey	Arroyo-molinos	Atazar (El)	Batres	Becerril de la Sierra	Belmonte de Tajo	Berrueco (El)	Berzosa del Lozoya
MUNICIPIO DE DESTINO (CONT.)											
Total Comunidad	10	11	125	262	24	1	10	19	13	4	8
Acebeda (La)	0	0	0	0	0	0	0	0	0	0	0
Ajalvir	0	0	0	0	0	0	0	0	0	0	0
Alameda del Valle	0	0	0	0	0	0	0	0	0	0	0
Alamo (El)	0	0	0	0	0	0	0	0	0	0	0
Alcalá de Henares	4	11	5	8	0	0	0	0	1	0	0
Alcobendas	0	0	5	0	0	0	0	0	0	0	0
Alcorcón	0	0	0	0	0	0	0	0	0	0	0
Aldea del Fresno	0	0	0	0	0	0	0	0	0	0	0
Algete	0	0	0	0	0	0	0	0	0	0	0
Alpedrete	0	0	0	0	0	0	0	0	0	0	0
Ambite	0	0	0	0	0	0	0	0	0	0	0
Anchuelo	0	0	0	0	0	0	0	0	0	0	0
Aranjuez	0	0	0	0	2	0	0	0	0	0	0
Arganda del Rey	1	0	2	0	0	0	0	0	0	0	0
Arroyomolinos	0	0	2	0	0	0	7	0	0	0	0
Atazar (El)	0	0	0	0	0	0	0	0	0	0	0
Batres	0	0	0	0	0	0	0	0	0	0	0
Becerril de la Sierra	0	0	0	0	0	0	0	0	0	0	0
Belmonte de Tajo	0	0	0	0	0	0	0	0	0	0	0
Berrueco (El)	0	0	0	0	0	0	0	0	0	0	0
Berzosa del Lozoya	0	0	0	0	0	0	0	0	0	0	0
Boadilla del Monte	0	0	0	0	0	0	0	0	0	0	0
Boalo (El)	0	0	0	0	0	0	0	1	0	0	0
Braojos	0	0	0	0	0	0	0	0	0	0	0
Brea de Tajo	0	0	0	1	0	0	0	0	0	0	0
Brunete	0	0	0	0	0	0	0	0	0	0	0
Buitrago del Lozoya	0	0	0	0	0	0	0	0	0	0	0
Bustarviejo	0	0	0	0	0	0	0	0	0	0	0
Cabanillas de la Sierra	0	0	0	0	0	0	0	0	0	0	0
Cabrera (La)	0	0	0	0	0	0	0	0	0	0	5
Cadalso de los Vidrios	0	0	0	0	0	0	0	0	1	0	0
Camarma de Esteruelas	0	0	0	0	0	0	0	0	0	0	0
Campo Real	0	0	0	20	0	0	0	0	0	0	0
Canencia	0	0	0	0	0	0	0	0	0	0	0
Carabaña	0	0	0	0	0	0	0	0	0	0	0
Casarrubuelos	0	0	0	0	0	0	0	0	0	0	0
Cenicientos	0	0	0	0	0	0	0	0	0	0	0
Cercedilla	0	0	0	0	0	0	0	0	5	0	0
Ciempozuelos	0	0	1	3	0	0	0	0	0	0	0
Cobeña	0	0	0	0	0	0	0	0	0	0	0
Colmenar de Oreja	0	0	2	1	0	0	0	0	0	0	0
Colmenar del Arroyo	0	0	0	0	0	0	0	0	0	0	0
Colmenar Viejo	0	0	0	0	0	0	0	3	0	0	0
Colmenarejo	0	0	0	4	0	0	0	0	0	0	0
Collado-Mediano	0	0	0	0	0	0	0	2	0	0	0
Collado Villalba	0	0	3	0	0	0	0	1	0	0	0
Corpa	0	0	0	0	0	0	0	0	0	0	0
Coslada	0	0	3	7	0	0	0	0	0	0	1
Cubas	0	0	0	0	0	0	0	0	0	0	0
Chapinería	0	0	0	0	0	0	0	0	0	0	0
Chinchón	0	0	0	3	0	0	0	0	0	0	0
Daganzo de Arriba	0	0	0	1	0	0	0	0	0	0	0
Escorial (El)	0	0	0	0	0	0	0	0	0	0	0
Estremera	0	0	0	0	0	0	0	0	0	0	0
Fresnedillas	0	0	0	0	0	0	0	0	0	0	0
Fresno de Torote	0	0	0	0	0	0	0	0	0	0	0
Fuenlabrada	0	0	0	2	9	0	0	3	0	0	0
Fuente el Saz de Jarama	0	0	0	0	0	0	0	0	0	0	0
Fuentidueña de Tajo	0	0	0	0	0	0	0	0	0	0	0
Galapagar	0	0	4	0	0	0	0	0	0	0	0
Garganta de los Montes	0	0	0	0	0	0	0	0	0	0	0
Gargantilla del Lozoya	0	0	0	0	0	0	0	0	0	0	0
Gascones	0	0	0	0	0	0	0	0	0	0	0

MIGRACIÓN, ORIGEN DESTINO LA COMUNIDAD DE MADRID, CLASIFICADA POR MUNICIPIO DE PROCEDENCIA SEGÚN MUNICIPIO Y ÁMBITOS GEOGRÁFICOS DE DESTINO (CONT.)

	MUNICIPIOS PROCEDENCIA										
	Ambite	Anchuelo	Aranjuez	Arganda del Rey	Arroyo-molinos	Atazar (El)	Batres	Becerril de la Sierra	Belmonte de Tajo	Berrueco (El)	Berzosa del Lozoya
Getafe	0	0	1	1	0	0	0	0	0	0	0
Griñón	0	0	6	0	0	0	0	0	0	0	0
Guadalix de la Sierra	0	0	0	0	0	0	0	0	0	0	0
Guadarrama	0	0	0	0	0	0	0	3	0	0	0
Hiruela (La)	0	0	0	0	0	0	0	0	0	0	0
Horcajo de la Sierra	0	0	0	0	0	0	0	0	0	0	0
Horcajuelo de la Sierra	0	0	0	0	0	0	0	0	0	0	0
Hoyo de Manzanares	0	0	0	0	4	0	0	0	0	0	0
Humanes de Madrid	0	0	0	0	0	0	0	0	0	0	0
Leganés	0	0	1	6	0	0	0	0	0	0	0
Loeches	0	0	0	7	0	0	0	0	0	0	0
Lozoya	0	0	0	0	0	0	0	0	0	0	0
Lozoyuela-Navas-Sieteiglesias	0	0	0	0	0	0	0	0	0	0	0
Madrid	4	0	60	68	5	0	2	6	5	3	2
Majadahonda	0	0	0	0	0	0	0	0	0	0	0
Manzanares el Real	0	0	0	1	0	0	0	0	0	0	0
Meco	0	0	2	0	0	0	0	0	0	0	0
Mejorada del Campo	0	0	0	0	0	0	0	0	0	0	0
Miraflores de la Sierra	0	0	0	0	0	0	0	0	0	0	0
Molar (El)	0	0	0	0	0	0	0	0	0	0	0
Molinos (Los)	0	0	0	0	0	0	0	0	0	0	0
Montejo de la Sierra	0	0	0	0	0	0	0	0	0	0	0
Moraleja de Enmedio	0	0	0	0	0	0	0	0	0	0	0
Moraleja de la Sierra	0	0	0	0	0	0	0	0	0	0	0
Morata de Tajuña	0	0	0	25	0	0	0	0	0	0	0
Móstoles	0	0	0	0	4	0	0	0	0	0	0
Navacerrada	0	0	0	0	0	0	0	0	0	0	0
Navalafuente	0	0	0	0	0	0	0	0	0	0	0
Navalagamella	0	0	0	0	0	0	0	0	0	0	0
Navalcarnero	0	0	0	0	0	0	0	0	0	0	0
Navarredonda	0	0	0	0	0	0	0	0	0	0	0
Navas del Rey	0	0	0	0	0	0	0	0	0	0	0
Nuevo Baztán	0	0	0	3	0	0	1	0	0	0	0
Olmeda de las Fuentes	0	0	0	0	0	0	0	0	0	0	0
Orusco	0	0	0	4	0	0	0	0	0	0	0
Paracuellos de Jarama	0	0	0	0	0	0	0	0	0	0	0
Parla	0	0	5	0	0	0	0	0	0	0	0
Patones	0	0	0	0	0	0	0	0	0	0	0
Pedrezuela	0	0	0	0	0	0	0	0	0	0	0
Pelayos de la Presa	0	0	0	0	0	0	0	0	0	0	0
Perales de Tajuña	0	0	0	10	0	0	0	0	0	0	0
Pezuela de las Torres	0	0	0	0	0	0	0	0	0	0	0
Pinto	0	0	8	0	0	0	0	0	0	0	0
Piñuecar	0	0	0	0	0	0	0	0	0	0	0
Pozuelo de Alarcón	0	0	0	0	0	0	0	0	0	0	0
Prádena del Rincón	0	0	0	0	0	0	0	0	0	0	0
Puentes Viejas	0	0	0	0	0	0	0	0	0	0	0
Quijorna	0	0	0	0	0	0	0	0	0	0	0
Rascafría	0	0	0	0	0	0	0	0	0	0	0
Redueña	0	0	0	0	0	0	0	0	0	0	0
Ribatejada	0	0	0	0	0	0	0	0	0	0	0
Rivas-Vaciamadrid	0	0	0	12	0	0	0	0	0	0	0
Robledo de la Jara	0	0	0	0	0	0	0	0	0	0	0
Robledo de Chavela	0	0	0	0	0	0	0	0	0	0	0
Rozas de Madrid (Las)	0	0	0	0	0	0	0	0	0	0	0
Rozas de Puerto Real	0	0	0	0	0	0	0	0	0	0	0
San Agustín de Guadalix	0	0	0	0	0	0	0	0	0	0	0
San Fernando de Henares	0	0	0	6	0	0	0	0	0	0	0
San Lorenzo del Escorial	0	0	0	0	0	0	0	0	0	0	0
San Martín de la Vega	0	0	0	5	0	0	0	0	0	0	0
San Martín de Valdeiglesias	0	0	0	0	0	0	0	0	0	0	0
San Sebastián de los Reyes	0	0	0	3	0	0	0	0	0	0	0
Santa María de la Alameda	0	0	0	0	0	0	0	0	0	0	0
Santorcaz	0	0	0	0	0	0	0	0	0	0	0

MIGRACIÓN, ORIGEN DESTINO LA COMUNIDAD DE MADRID, CLASIFICADA POR MUNICIPIO DE PROCEDENCIA SEGÚN MUNICIPIO Y ÁMBITOS GEOGRÁFICOS DE DESTINO (CONT.)

	MUNICIPIOS PROCEDENCIA										
	Ambite	Anchuelo	Aranjuez	Arganda del Rey	Arroyo-molinos	Atazar (El)	Batres	Becerril de la Sierra	Belmonte de Tajo	Berrueco (El)	Berzosa del Lozoya
MUNICIPIO DE DESTINO (CONT.)											
Santos de la Humosa (Los)	0	0	0	0	0	0	0	0	0	0	0
Serna del Monte (La)	0	0	0	0	0	0	0	0	0	0	0
Serranillos del Valle	0	0	0	0	0	0	0	0	0	0	0
Sevilla la Nueva	0	0	0	0	0	0	0	0	0	0	0
Soto del Real	0	0	0	0	0	0	0	0	0	0	0
Talamanca de Jarama	0	0	0	0	0	0	0	0	0	0	0
Tielmes	0	0	0	10	0	0	0	0	0	0	0
Titulcia	0	0	0	1	0	0	0	0	0	0	0
Torrejon de Ardoz	1	0	0	9	0	0	0	0	0	0	0
Torrejon de la Calzada	0	0	0	0	0	0	0	0	0	0	0
Torrejón de Velasco	0	0	0	0	0	0	0	0	0	0	0
Torrelaguna	0	0	0	0	0	0	0	0	0	1	0
Torrelodones	0	0	0	0	0	0	0	0	0	0	0
Torremocha de Jarama	0	0	0	0	0	1	0	0	0	0	0
Torres de la Alameda	0	0	0	1	0	0	0	0	0	0	0
Tres Cantos	0	0	6	0	0	0	0	0	0	0	0
Valdaracete	0	0	0	1	0	0	0	0	0	0	0
Valdeavero	0	0	0	0	0	0	0	0	0	0	0
Valdelaguna	0	0	1	2	0	0	0	0	0	0	0
Valdemanco	0	0	0	0	0	0	0	0	0	0	0
Valdemaqueda	0	0	0	0	0	0	0	0	0	0	0
Valdemorillo	0	0	0	0	0	0	0	0	0	0	0
Valdemoro	0	0	6	3	0	0	0	0	0	0	0
Valdeolmos	0	0	0	0	0	0	0	0	0	0	0
Valdepiélagos	0	0	0	0	0	0	0	0	0	0	0
Valdetorres de Jarama	0	0	0	0	0	0	0	0	0	0	0
Valdilecha	0	0	0	7	0	0	0	0	0	0	0
Valverde de Alcalá	0	0	0	0	0	0	0	0	0	0	0
Velilla de San Antonio	0	0	0	5	0	0	0	0	0	0	0
Vellón (El)	0	0	0	0	0	0	0	0	0	0	0
Venturada	0	0	0	0	0	0	0	0	0	0	0
Villa del Prado	0	0	0	0	0	0	0	0	0	0	0
Villaconejos	0	0	2	0	0	0	0	0	0	0	0
Villalbilla	0	0	0	0	0	0	0	0	0	0	0
Villamanrique de Tajo	0	0	0	0	0	0	0	0	0	0	0
Villamanta	0	0	0	0	0	0	0	0	0	0	0
Villamantilla	0	0	0	0	0	0	0	0	0	0	0
Villanueva de la Cañada	0	0	0	0	0	0	0	0	0	0	0
Villanueva de Perales	0	0	0	0	0	0	0	0	0	0	0
Villanueva del Pardillo	0	0	0	0	0	0	0	0	0	0	0
Villar del Olmo	0	0	0	10	0	0	0	0	0	0	0
Villarejo de Salvanés	0	0	0	12	0	0	0	0	1	0	0
Villaviciosa de Odón	0	0	0	0	0	0	0	0	0	0	0
Villavieja del Lozoya	0	0	0	0	0	0	0	0	0	0	0
Zarzalejo	0	0	0	0	0	0	0	0	0	0	0
ÁMBITOS GEOGRÁFICOS											
Area Metropolitana	9	11	94	127	18	0	2	12	6	3	3
Madrid	4	0	60	68	5	0	2	6	5	3	2
Corona Metropolitana	5	11	34	59	13	0	0	6	1	0	1
Norte	0	0	11	3	0	0	0	3	0	0	0
Sur	0	0	15	9	13	0	0	3	0	0	0
Este	5	11	8	47	0	0	0	0	1	0	1
Oeste	0	0	0	0	0	0	0	0	0	0	0
Municipios no metropolitanos	1	0	31	135	6	1	8	7	7	1	5

MIGRACIÓN, ORIGEN DESTINO LA COMUNIDAD DE MADRID, CLASIFICADA POR MUNICIPIO DE PROCEDENCIA SEGÚN MUNICIPIO Y ÁMBITOS GEOGRÁFICOS DE DESTINO (CONT.)

	MUNICIPIOS PROCEDENCIA										
	Boadilla del Monte	Boalo (El)	Brea de Tajo	Brunete	Buitrago del Lozoya	Bustarviejo	Cabanillas de la Sierra	Cabrera (La)	Cadalso de los Vidrios	Camarma de Esteruelas	Campo Real
MUNICIPIO DE DESTINO (CONT.)											
Total Comunidad	250	49	9	40	39	5	14	27	11	12	28
Acebeda (La)	0	0	0	0	0	0	0	0	0	0	0
Ajalvir	0	0	0	0	0	0	0	0	0	0	0
Alameda del Valle	0	0	0	0	0	0	0	0	0	0	0
Alamo (El)	0	0	0	1	0	0	0	0	1	0	0
Alcalá de Henares	1	0	1	0	0	0	0	0	0	6	3
Alcobendas	0	0	0	0	4	0	0	0	0	0	0
Alcorcón	4	0	0	0	0	0	0	0	0	0	0
Aldea del Fresno	0	0	0	0	0	0	0	0	0	0	0
Algete	0	0	0	0	0	0	0	0	1	0	0
Alpedrete	0	0	0	0	0	0	0	0	0	0	0
Ambite	0	0	0	0	0	0	0	0	0	0	0
Anchuelo	0	0	0	0	0	0	0	0	0	0	0
Aranjuez	0	0	0	0	0	0	0	0	0	0	0
Arganda del Rey	0	0	0	0	2	0	0	0	0	0	9
Arroyomolinos	0	0	0	0	0	0	0	0	0	0	0
Atazar (El)	0	0	0	0	0	0	0	0	0	0	0
Batres	0	0	0	0	0	0	0	0	0	0	0
Becerril de la Sierra	0	0	0	0	0	0	0	0	0	0	0
Belmonte de Tajo	0	0	0	0	0	0	0	0	0	0	0
Berruete (El)	0	0	0	0	0	0	0	3	0	0	0
Berzosa del Lozoya	0	0	0	0	0	0	0	0	0	0	0
Boadilla del Monte	0	0	0	0	2	0	0	0	0	0	0
Boalo (El)	0	0	0	0	0	0	0	0	0	0	0
Braojos	0	0	0	0	0	0	0	0	0	0	0
Brea de Tajo	0	0	0	0	0	0	0	0	0	0	0
Brunete	7	0	0	0	0	0	0	0	0	0	0
Buitrago del Lozoya	0	0	0	0	0	0	0	0	0	0	0
Bustarviejo	0	0	0	0	0	0	0	2	0	0	0
Cabanillas de la Sierra	0	0	0	0	0	0	0	0	0	0	0
Cabrera (La)	0	0	0	0	0	0	0	0	0	0	0
Cadalso de los Vidrios	0	0	0	0	0	0	0	0	0	0	0
Camarma de Esteruelas	0	0	0	0	0	0	0	0	0	0	0
Campo Real	0	0	0	0	0	0	0	0	0	0	0
Canencia	0	0	0	0	0	0	0	0	0	0	0
Carabaña	0	0	1	0	0	0	0	0	0	0	0
Casarrubuelos	0	0	0	0	0	0	0	0	0	0	0
Cenicientos	0	0	0	0	0	0	0	0	0	0	0
Cercedilla	0	0	0	0	3	0	0	0	0	0	0
Ciempozuelos	0	0	0	0	0	0	0	0	0	0	0
Cobeña	0	0	0	0	0	0	0	0	0	0	0
Colmenar de Oreja	0	0	0	0	0	0	0	0	0	0	0
Colmenar del Arroyo	0	0	0	3	0	0	0	0	0	0	0
Colmenar Viejo	2	1	0	0	0	0	0	0	0	0	0
Colmenarejo	0	0	0	0	0	0	0	0	0	0	0
Collado-Mediano	0	3	0	0	0	0	0	0	0	0	0
Collado Villaalba	4	16	0	0	0	0	0	1	0	0	0
Corpa	0	0	0	0	0	0	0	0	0	0	0
Coslada	0	0	0	0	0	1	0	0	0	0	0
Cubas	1	0	0	0	0	0	0	0	0	0	0
Chapinería	0	0	0	3	0	0	0	0	0	0	0
Chinchón	0	0	0	0	0	0	0	0	0	0	0
Daganzo de Arriba	0	0	0	0	0	0	1	0	0	0	0
Escorial (El)	3	0	0	0	0	0	0	0	0	0	0
Estremera	0	0	0	0	0	0	0	0	0	0	0
Fresnedillas	0	0	0	0	0	0	0	0	0	0	0
Fresno de Torote	0	0	0	0	0	0	0	0	0	0	0
Fuenlabrada	5	0	0	0	0	0	0	0	0	0	3
Fuente el Saz de Jarama	0	0	0	0	0	0	0	0	0	0	0
Fuentidueña de Tajo	0	0	0	0	0	0	0	0	0	0	0
Galapagar	0	0	0	3	0	0	0	0	0	2	0
Garganta de los Montes	0	0	0	0	0	0	0	0	0	0	0
Gargantilla del Lozoya	0	0	0	0	0	0	0	0	0	0	0
Gascones	0	0	0	0	0	0	0	0	0	0	0

MIGRACIÓN, ORIGEN DESTINO LA COMUNIDAD DE MADRID, CLASIFICADA POR MUNICIPIO DE PROCEDENCIA SEGÚN MUNICIPIO Y ÁMBITOS GEOGRÁFICOS DE DESTINO (CONT.)

	MUNICIPIOS PROCEDENCIA										
	Boadilla del Monte	Boalo (El)	Brea de Tajo	Brunete	Buitrago del Lozoya	Bustarviejo	Cabanillas de la Sierra	Cabrera (La)	Cadalso de los Vidrios	Camarma de Esteruelas	Campo Real
Getafe	2	0	0	0	0	0	0	0	0	0	0
Griñón	0	0	0	0	0	0	0	0	0	0	0
Guadalix de la Sierra	0	0	0	0	0	0	0	2	0	0	0
Guadarrama	4	10	0	0	0	0	0	0	0	0	0
Hiruela (La)	0	0	0	0	0	0	0	0	0	0	0
Horcajo de la Sierra	0	0	0	0	0	0	0	0	0	0	0
Horcajuelo de la Sierra	0	0	0	0	0	0	0	0	0	0	0
Hoyo de Manzanares	0	0	0	0	0	0	0	0	0	0	0
Humanes de Madrid	0	0	0	0	0	0	0	0	0	0	0
Leganés	5	0	0	0	0	0	0	0	0	0	0
Loches	0	0	0	0	0	0	0	0	0	0	1
Lozoya	0	0	0	0	0	0	0	0	0	0	0
Lozoyuela-Navas-Sieteiglesias	0	0	0	0	1	0	0	0	0	0	0
Madrid	69	1	3	12	7	2	6	15	3	0	1
Majadahonda	49	0	0	0	0	0	0	0	0	0	0
Manzanares el Real	0	4	0	0	0	0	0	0	0	0	0
Meco	0	0	0	0	0	0	0	0	0	4	0
Mejorada del Campo	0	0	0	0	0	0	0	0	0	0	0
Miraflores de la Sierra	0	0	0	0	0	0	0	0	0	0	0
Molar (El)	0	0	0	0	0	0	5	0	0	0	0
Molinos (Los)	0	0	0	0	0	0	0	0	0	0	0
Montejo de la Sierra	0	0	0	0	0	0	1	0	0	0	0
Moraleja de Enmedio	0	0	0	0	0	0	0	0	0	0	0
Moralzarzal	6	4	0	0	0	0	0	0	0	0	0
Morata de Tajuña	0	0	0	0	0	0	0	0	0	0	0
Móstoles	5	0	0	2	4	1	1	0	6	0	0
Navacerrada	0	4	0	0	0	0	0	0	0	0	0
Navalafuente	0	0	0	0	0	0	0	0	0	0	0
Navalagamella	0	0	0	0	0	0	0	0	0	0	0
Navalcarnero	0	0	0	0	0	0	0	0	0	0	0
Navarredonda	0	0	0	0	0	0	0	0	0	0	0
Navas del Rey	0	2	0	1	0	0	0	0	0	0	0
Nuevo Baztán	0	0	0	0	0	0	0	0	0	0	0
Olmeda de las Fuentes	0	0	0	0	0	0	0	0	0	0	0
Orusco	0	0	0	0	0	0	0	0	0	0	0
Paracuellos de Jarama	1	0	0	0	0	0	0	0	0	0	0
Parla	0	0	0	0	0	0	0	0	0	0	0
Patones	0	0	0	0	0	0	0	0	0	0	0
Pedrezuela	0	0	0	0	0	0	0	0	0	0	0
Pelayos de la Presa	0	0	0	0	0	0	0	0	0	0	0
Perales de Tajuña	0	0	0	0	0	0	0	0	0	0	0
Pezuela de las Torres	0	0	0	0	0	0	0	0	0	0	0
Pinto	0	0	0	0	0	0	0	0	0	0	0
Piñuecar	0	0	0	0	0	0	0	0	0	0	0
Pozuelo de Alarcón	25	0	0	0	0	0	0	0	0	0	0
Prádena del Rincón	0	0	0	0	0	0	0	0	0	0	0
Puentes Viejas	0	0	0	0	5	0	0	0	0	0	0
Quijorna	0	0	0	7	0	0	0	0	0	0	0
Rascafría	0	0	0	0	0	0	0	0	0	0	0
Redueña	0	0	0	0	0	0	0	0	0	0	0
Ribatejada	0	0	0	0	0	0	0	0	0	0	0
Rivas-Vaciamadrid	0	1	0	0	0	0	0	0	0	0	0
Robledillo de la Jara	0	0	0	0	0	0	0	0	0	0	0
Robledo de Chavela	0	0	0	0	0	0	0	0	0	0	0
Rozas de Madrid (Las)	21	0	0	0	0	0	0	0	0	0	0
Rozas de Puerto Real	0	0	0	0	0	0	0	0	0	0	0
San Agustín de Guadalix	0	0	0	0	0	0	0	0	0	0	0
San Fernando de Henares	1	0	0	0	0	0	0	0	0	2	0
San Lorenzo del Escorial	1	0	0	0	0	0	0	0	0	0	0
San Martín de la Vega	0	0	0	0	0	0	0	0	0	0	0
San Martín de Valdeiglesias	0	0	0	0	0	0	0	0	0	0	0
San Sebastián de los Reyes	2	0	0	0	0	1	0	0	0	0	0
Santa María de la Alameda	0	0	0	0	0	0	0	0	0	0	0
Santorcaz	0	0	0	0	0	0	0	0	0	0	0

MIGRACIÓN, ORIGEN DESTINO LA COMUNIDAD DE MADRID, CLASIFICADA POR MUNICIPIO DE PROCEDENCIA SEGÚN MUNICIPIO Y ÁMBITOS GEOGRÁFICOS DE DESTINO (CONT.)

	MUNICIPIOS PROCEDENCIA										
	Boadilla del Monte	Boalo (El)	Brea de Tajo	Brunete	Buitrago del Lozoya	Bustarviejo	Cabanillas de la Sierra	Cabrera (La)	Cadalso de los Vidrios	Camarma de Esteruelas	Campo Real
MUNICIPIO DE DESTINO (CONT.)											
Santos de la Humosa (Los)	0	0	0	0	0	0	0	0	0	0	0
Serna del Monte (La)	0	0	0	0	0	0	0	0	0	0	0
Serranillos del Valle	0	0	0	0	0	0	0	0	0	0	0
Sevilla la Nueva	8	0	0	2	0	0	0	0	0	0	0
Soto del Real	0	3	0	0	0	0	0	0	0	0	0
Talamanca de Jarama	0	0	0	0	0	0	0	0	0	0	0
Tielmes	0	0	0	0	0	0	0	0	0	0	1
Titulcia	0	0	0	0	0	0	0	0	0	0	0
Torrejón de Ardoz	1	0	1	0	1	0	0	0	0	0	0
Torrejón de la Calzada	0	0	0	0	0	0	0	0	0	0	0
Torrejón de Velasco	0	0	0	0	0	0	0	0	0	0	0
Torrelaguna	0	0	0	0	0	0	0	0	0	0	0
Torrelodones	2	0	0	0	0	0	0	0	0	0	0
Torremocha de Jarama	0	0	0	0	0	0	0	0	0	0	0
Torres de la Alameda	0	0	0	0	0	0	0	0	0	0	7
Tres Cantos	0	0	0	0	0	0	0	0	0	0	0
Valdaracete	0	0	1	0	0	0	0	0	0	0	0
Valdeavero	0	0	0	0	0	0	0	0	0	0	0
Valdelaguna	0	0	0	0	0	0	0	0	0	0	0
Valdemanco	0	0	0	0	0	0	0	4	0	0	0
Valdemaqueda	0	0	0	0	0	0	0	0	0	0	0
Valdemorillo	7	0	0	5	0	0	0	0	0	0	0
Valdemoro	0	0	0	0	7	0	0	0	0	0	0
Valdeolmos	0	0	0	0	0	0	0	0	0	0	0
Valdepiélagos	0	0	0	0	0	0	0	0	0	0	0
Valdetorres de Jarama	0	0	0	0	0	0	0	0	0	0	0
Valdilecha	0	0	0	0	0	0	0	0	0	0	0
Valverde de Alcalá	0	0	0	0	0	0	0	0	0	0	0
Velilla de San Antonio	0	0	0	0	0	0	0	0	0	0	1
Vellón (El)	0	0	0	0	0	0	0	0	0	0	0
Venturada	0	0	0	0	0	0	0	0	0	0	0
Villa del Prado	0	0	0	0	0	0	0	0	0	0	0
Villaconejos	0	0	0	0	0	0	0	0	0	0	0
Villalbilla	0	0	0	0	0	0	0	0	0	0	0
Villamanrique de Tajo	0	0	0	0	0	0	0	0	0	0	0
Villamanta	0	0	0	0	3	0	0	0	0	0	0
Villamantilla	0	0	0	0	0	0	0	0	0	0	0
Villanueva de la Cañada	2	0	0	1	0	0	0	0	0	0	0
Villanueva de Perales	0	0	0	0	0	0	0	0	0	0	0
Villanueva del Pardillo	0	0	0	0	0	0	0	0	0	0	0
Villar del Olmo	0	0	0	0	0	0	0	0	0	0	0
Villarejo de Salvanés	0	0	2	0	0	0	0	0	0	0	0
Villaviciosa de Odón	12	0	0	0	0	0	0	0	0	0	0
Villavieja del Lozoya	0	0	0	0	0	0	0	0	0	0	0
Zarzalejo	0	0	0	0	0	0	0	0	0	0	0
ÁMBITOS GEOGRÁFICOS											
Area Metropolitana	214	3	5	15	18	5	7	15	9	6	10
Madrid	69	1	3	12	7	2	6	15	3	0	1
Corona Metropolitana	145	2	2	3	11	3	1	0	6	6	9
Norte	4	1	0	0	4	1	0	0	0	0	0
Sur	21	0	0	2	4	1	1	0	6	0	3
Este	4	1	2	0	1	1	0	0	0	6	6
Oeste	116	0	0	1	2	0	0	0	0	0	0
Municipios no metropolitanos	36	46	4	25	21	0	7	12	2	6	18

MIGRACIÓN, ORIGEN DESTINO LA COMUNIDAD DE MADRID, CLASIFICADA POR MUNICIPIO DE PROCEDENCIA SEGÚN MUNICIPIO Y ÁMBITOS GEOGRÁFICOS DE DESTINO (CONT.)

	MUNICIPIOS PROCEDENCIA										
	Canencia	Carabaña	Casa- rrubuelos	Cenicientos	Cercedilla	Cervera de Buitrago	Ciem- pozuelos	Cobeña	Colmenar de Oreja	Colmenar del Arroyo	Colmenar Viejo
MUNICIPIO DE DESTINO (CONT.)											
Total Comunidad	12	17	6	20	46	1	103	15	26	7	237
Acebeda (La)	0	0	0	0	0	0	0	0	0	0	0
Ajalvir	0	0	0	0	0	0	0	0	0	0	0
Alameda del Valle	0	0	0	0	0	0	0	0	0	0	0
Alamo (El)	0	0	0	0	0	0	0	0	0	0	0
Alcalá de Henares	0	4	0	0	1	0	4	0	0	0	9
Alcobendas	0	1	0	0	4	0	0	0	0	0	7
Alcorcón	0	0	0	1	0	0	0	0	0	0	2
Aldea del Fresno	0	0	0	0	0	0	0	0	0	0	1
Algete	0	0	0	0	0	0	0	6	0	0	0
Alpedrete	0	0	0	0	0	0	0	0	0	0	0
Ambite	0	0	0	0	0	0	0	0	0	0	0
Anchuelo	0	0	0	0	0	0	0	0	0	0	0
Aranjuez	0	0	0	0	0	0	10	0	6	0	2
Arganda del Rey	0	0	0	0	0	0	1	0	0	0	1
Arroyomolinos	0	0	0	0	0	0	0	0	0	0	0
Atazar (El)	0	0	0	0	0	1	0	0	0	0	0
Batres	0	0	0	0	0	0	0	0	0	0	0
Becerril de la Sierra	0	0	0	0	0	0	0	0	0	0	0
Belmonte de Tajo	0	0	0	0	0	0	0	0	1	0	0
Berruco (El)	0	0	0	1	0	0	0	0	0	0	0
Berzosa del Lozoya	0	0	0	0	0	0	0	0	0	0	0
Boadilla del Monte	0	0	0	0	0	0	1	0	0	0	0
Boalo (El)	0	0	0	0	0	0	0	0	0	0	5
Braojos	0	0	0	0	0	0	0	0	0	0	0
Brea de Tajo	0	0	0	0	0	0	0	0	0	0	0
Brunete	0	0	0	0	0	0	0	0	0	0	0
Buitrago del Lozoya	0	0	0	0	1	0	0	0	0	0	0
Bustarviejo	0	0	0	0	0	0	0	0	0	0	1
Cabanillas de la Sierra	0	0	0	0	0	0	0	0	0	0	0
Cabrera (La)	0	0	0	0	0	0	0	0	0	0	0
Cadalso de los Vidrios	0	0	0	1	0	0	0	0	0	0	0
Camarma de Esteruelas	0	0	0	0	0	0	0	0	0	0	0
Campo Real	0	0	0	0	0	0	0	0	0	0	0
Canencia	0	0	0	0	0	0	0	0	0	0	0
Carabaña	0	0	0	0	0	0	0	0	0	0	0
Casarrubuelos	0	0	0	0	0	0	0	0	0	0	0
Cenicientos	0	0	0	0	0	0	0	0	0	0	0
Cercedilla	0	0	0	0	0	0	0	0	0	0	0
Ciempozuelos	0	0	0	0	0	0	0	0	0	0	0
Cobeña	0	0	0	0	0	0	0	0	0	0	0
Colmenar de Oreja	0	0	0	0	0	0	1	0	0	0	0
Colmenar del Arroyo	0	0	0	0	0	0	0	0	0	0	0
Colmenar Viejo	0	0	0	0	0	0	0	0	0	0	0
Colmenarejo	0	0	2	0	0	0	0	0	0	0	0
Collado-Mediano	0	0	0	0	0	0	0	0	0	0	0
Collado Villalba	0	0	0	0	0	0	4	0	0	0	8
Corpa	0	0	0	0	0	0	0	0	0	0	0
Coslada	0	0	0	1	0	0	0	0	0	0	1
Cubas	0	0	0	0	0	0	0	2	0	0	0
Chapinería	0	0	0	0	0	0	0	0	0	0	0
Chinchón	0	0	0	0	0	0	0	1	0	0	0
Daganzo de Arriba	0	0	0	0	0	0	0	0	0	0	0
Escorial (El)	0	0	0	0	0	0	0	0	0	0	0
Estremera	0	0	0	0	0	0	0	0	0	0	0
Fresnedillas	0	0	0	0	0	0	0	0	0	0	0
Fresno de Torote	0	0	0	0	0	0	0	0	0	0	0
Fuenlabrada	3	0	0	0	0	0	4	0	0	0	2
Fuente el Saz de Jarama	0	0	0	0	0	0	0	0	0	0	1
Fuentidueña de Tajo	0	0	0	0	0	0	0	0	0	0	0
Galapagar	0	0	0	0	6	0	0	0	0	0	1
Garganta de los Montes	0	0	0	0	0	0	0	0	0	0	0
Gargantilla del Lozoya	0	0	0	0	0	0	0	0	0	0	0
Gascones	0	0	0	0	0	0	0	0	0	0	0

MIGRACIÓN, ORIGEN DESTINO LA COMUNIDAD DE MADRID, CLASIFICADA POR MUNICIPIO DE PROCEDENCIA SEGÚN MUNICIPIO Y ÁMBITOS GEOGRÁFICOS DE DESTINO (CONT.)

	MUNICIPIOS PROCEDENCIA										
	Canencia	Carabaña	Casa- rrubuelos	Cenicientos	Cercedilla	Cervera de Buitrago	Ciem- pozuelos	Cobefía	Colmenar de Oreja	Colmenar del Arroyo	Colmenar Viejo
Getafe	0	1	0	0	1	0	2	0	0	0	1
Griñón	0	0	0	0	0	0	0	0	0	0	0
Guadalix de la Sierra	0	0	0	0	0	0	0	4	0	0	8
Guadarrama	0	0	0	0	0	0	0	0	0	0	12
Hiruela (La)	0	0	0	0	0	0	0	0	0	0	0
Horcajo de la Sierra	0	0	0	0	0	0	0	0	0	0	0
Horcajuelo de la Sierra	0	0	0	0	0	0	0	0	0	0	0
Hoyo de Manzanares	0	0	0	0	0	0	1	0	0	0	0
Humanes de Madrid	0	0	1	0	0	0	5	0	0	0	2
Leganés	2	0	0	2	0	0	0	0	0	0	0
Loeches	0	0	0	0	0	0	0	0	0	0	0
Lozoya	0	0	0	0	0	0	0	0	0	0	0
Lozoyuela-Navas-Sieteiglesias	0	0	0	0	0	0	0	0	0	0	0
Madrid	7	7	2	12	15	0	9	0	8	1	88
Majadahonda	0	0	0	0	0	0	0	0	0	0	2
Manzanares el Real	0	0	0	0	0	0	0	0	0	0	8
Meco	0	0	0	0	0	0	0	0	0	0	0
Mejorada del Campo	0	0	0	0	0	0	0	0	3	0	0
Miraflores de la Sierra	0	0	0	0	0	0	0	0	0	0	0
Molar (El)	0	0	0	0	0	0	0	0	0	0	1
Molinos (Los)	0	0	0	0	3	0	0	0	0	0	0
Montejo de la Sierra	0	0	0	0	0	0	0	0	0	0	0
Moraleja de Enmedio	0	0	0	0	0	0	0	0	0	0	0
Moralzarzal	0	0	0	0	5	0	0	0	0	0	0
Morata de Tajuña	0	0	0	0	0	0	0	0	1	0	0
Móstoles	0	1	0	1	0	0	0	0	0	2	3
Navacerrada	0	0	0	0	0	0	0	0	0	0	0
Navalafuente	0	0	0	0	0	0	0	0	0	0	0
Navalagamella	0	0	0	0	0	0	0	0	0	0	0
Navalcarnero	0	0	0	0	0	0	0	0	0	0	2
Navarredonda	0	0	0	0	0	0	0	0	0	0	0
Navas del Rey	0	0	0	0	0	0	0	0	0	0	0
Nuevo Baztán	0	0	0	0	0	0	0	0	0	0	0
Olmeda de las Fuentes	0	0	0	0	0	0	0	0	0	0	0
Orusco	0	0	0	0	0	0	0	0	0	0	0
Paracuellos de Jarama	0	0	0	0	0	0	0	0	0	0	1
Parla	0	0	0	0	0	0	2	0	1	0	1
Patones	0	0	0	0	0	0	0	0	0	0	0
Pedrezuela	0	0	0	0	0	0	0	0	0	0	0
Pelayos de la Presa	0	0	0	0	0	0	0	0	0	0	0
Perales de Tajuña	0	0	0	0	0	0	0	0	0	0	0
Pezuela de las Torres	0	0	0	0	0	0	0	0	0	0	0
Pinto	0	0	0	0	0	0	9	0	0	4	0
Piñuecar	0	0	0	0	0	0	0	0	0	0	0
Pozuelo de Alarcón	0	0	0	0	3	0	1	0	0	0	3
Prádena del Rincón	0	0	0	0	0	0	0	0	0	0	0
Puentes Viejas	0	0	0	0	0	0	0	0	0	0	0
Quijorna	0	0	0	0	0	0	0	0	0	0	0
Rascafría	0	0	0	0	0	0	0	0	0	0	0
Redueña	0	0	0	0	0	0	0	0	0	0	0
Ribatejada	0	0	0	0	0	0	0	0	0	0	0
Rivas-Vaciamadrid	0	0	0	0	0	0	0	0	0	0	0
Robledo de la Jara	0	0	0	0	0	0	0	0	0	0	0
Robledo de Chavela	0	0	0	0	0	0	0	0	0	0	0
Rozas de Madrid (Las)	0	0	1	0	4	0	0	0	0	0	0
Rozas de Puerto Real	0	0	0	0	0	0	0	0	0	0	0
San Agustín de Guadalix	0	0	0	0	0	0	0	0	0	0	4
San Fernando de Henares	0	0	0	0	0	0	0	0	0	0	0
San Lorenzo del Escorial	0	0	0	0	0	0	0	0	0	0	0
San Martín de la Vega	0	0	0	0	0	0	1	0	0	0	0
San Martín de Valdeiglesias	0	0	0	0	0	0	0	0	0	0	0
San Sebastián de los Reyes	0	0	0	0	0	0	0	0	0	0	0
Santa María de la Alameda	0	0	0	0	0	0	0	0	0	0	0
Santorcaz	0	0	0	0	0	0	0	0	0	0	0

MIGRACIÓN, ORIGEN DESTINO LA COMUNIDAD DE MADRID, CLASIFICADA POR MUNICIPIO DE PROCEDENCIA SEGÚN MUNICIPIO Y ÁMBITOS GEOGRÁFICOS DE DESTINO (CONT.)

	MUNICIPIOS PROCEDENCIA										
	Canencia	Carabaña	Casa- rrubuelos	Cenicientos	Cercedilla	Cervera de Buitrago	Ciemp- puzuelos	Cobeña	Colmenar de Oreja	Colmenar del Arroyo	Colmenar Viejo
MUNICIPIO DE DESTINO (CONT.)											
Santos de la Humosa (Los)	0	0	0	0	0	0	0	0	0	0	0
Serna del Monte (La)	0	0	0	0	0	0	0	0	0	0	0
Serranillos del Valle	0	0	0	0	0	0	0	0	0	0	0
Sevilla la Nueva	0	0	0	0	0	0	0	0	0	0	0
Soto del Real	0	0	0	0	0	0	0	0	0	0	11
Talamanca de Jarama	0	0	0	0	0	0	0	0	0	0	1
Tielmes	0	2	0	0	0	0	0	0	0	0	0
Titulcia	0	0	0	0	0	0	3	0	1	0	0
Torrejon de Ardoz	0	1	0	0	0	0	0	1	2	0	3
Torrejon de la Calzada	0	0	0	0	0	0	0	0	0	0	0
Torrejón de Velasco	0	0	0	0	0	0	0	0	0	0	0
Torrelaguna	0	0	0	0	0	0	0	0	0	0	0
Torrelodones	0	0	0	0	1	0	0	0	0	0	3
Torremocha de Jarama	0	0	0	0	0	0	0	0	0	0	3
Torres de la Alameda	0	0	0	0	0	0	0	0	0	0	0
Tres Cantos	0	0	0	0	1	0	0	4	0	0	36
Valdaracete	0	0	0	0	0	0	0	0	0	0	0
Valdeavero	0	0	0	0	0	0	0	0	0	0	0
Valdelaguna	0	0	0	0	0	0	0	0	0	0	0
Valdemanco	0	0	0	0	0	0	0	0	0	0	0
Valdemaqueda	0	0	0	0	0	0	0	0	0	0	0
Valdemorillo	0	0	0	0	0	0	0	0	0	0	3
Valdemoro	0	0	0	0	0	0	44	0	0	0	0
Valdeolmos	0	0	0	0	0	0	0	0	0	0	0
Valdepiélagos	0	0	0	0	0	0	0	0	0	0	0
Valdetorres de Jarama	0	0	0	0	0	0	0	0	0	0	0
Valdilecha	0	0	0	0	0	0	0	0	0	0	0
Valverde de Alcalá	0	0	0	0	0	0	0	0	0	0	0
Velilla de San Antonio	0	0	0	0	0	0	0	0	0	0	0
Vellón (El)	0	0	0	0	0	0	0	0	0	0	0
Venturada	0	0	0	0	0	0	0	0	0	0	0
Villa del Prado	0	0	0	0	0	0	0	0	0	0	0
Villaconejos	0	0	0	0	0	0	0	0	0	0	0
Villalbilla	0	0	0	0	0	0	0	0	0	0	0
Villamanrique de Tajo	0	0	0	0	0	0	0	0	0	0	0
Villamanta	0	0	0	0	0	0	0	0	0	0	0
Villamantilla	0	0	0	0	0	0	0	0	0	0	0
Villanueva de la Cañada	0	0	0	0	0	0	0	0	0	0	0
Villanueva de Perales	0	0	0	0	0	0	0	0	0	0	0
Villanueva del Pardillo	0	0	0	0	0	0	0	0	0	0	0
Villar del Olmo	0	0	0	0	0	0	0	0	0	0	0
Villarejo de Salvanés	0	0	0	0	0	0	1	0	0	0	0
Villaviciosa de Odón	0	0	0	1	0	0	0	0	0	0	0
Villavieja del Lozoya	0	0	0	0	0	0	0	0	0	0	0
Zarzalejo	0	0	0	0	1	0	0	0	0	0	0
ÁMBITOS GEOGRÁFICOS											
Area Metropolitana	12	15	3	18	29	0	32	5	14	7	159
Madrid	7	7	2	12	15	0	9	0	8	1	88
Corona Metropolitana	5	8	1	6	14	0	23	5	6	6	71
Norte	0	1	0	0	5	0	0	4	0	0	43
Sur	5	2	0	4	1	0	17	0	1	6	9
Este	0	5	0	1	1	0	4	1	5	0	14
Oeste	0	0	1	1	7	0	2	0	0	0	5
Municipios no metropolitanos	0	2	3	2	17	1	71	10	12	0	78

MIGRACIÓN, ORIGEN DESTINO LA COMUNIDAD DE MADRID, CLASIFICADA POR MUNICIPIO DE PROCEDENCIA SEGÚN MUNICIPIO Y ÁMBITOS GEOGRÁFICOS DE DESTINO (CONT.)

	MUNICIPIOS PROCEDENCIA										
	Colmenarejo	Collado-Mediano	Collado Villalba	Corpa	Coslada	Cubas	Chapinería	Chinchón	Daganzo de Arriba	Escorial (El)	Estremera
Total Comunidad	86	31	469	3	1265	20	24	24	33	168	8
Acebeda (La)	0	0	0	0	0	0	0	0	0	0	0
Ajalvir	0	0	0	0	4	0	0	0	0	0	0
Alameda del Valle	0	0	0	0	0	0	0	0	0	0	0
Alamo (El)	0	0	0	0	0	0	0	0	0	0	0
Alcalá de Henares	0	0	8	1	35	0	0	0	0	0	3
Alcobendas	0	0	4	0	1	0	0	0	1	0	0
Alcorcón	2	0	14	0	5	0	0	0	0	0	0
Aldea del Fresno	0	0	0	0	0	0	0	0	0	0	0
Algete	0	0	0	0	4	0	0	0	2	0	0
Alpedrete	0	2	45	0	0	0	0	0	0	4	0
Ambite	0	0	0	0	0	0	0	0	0	0	0
Anchuelo	0	0	0	0	0	0	0	0	0	0	0
Aranjuez	0	0	0	1	9	2	0	0	0	4	0
Arganda del Rey	0	0	0	0	12	0	0	0	0	0	1
Arroyomolinos	0	0	0	0	0	0	0	0	0	0	0
Atazar (El)	0	0	0	0	0	0	0	0	0	0	0
Batres	0	0	0	0	0	0	0	0	0	0	0
Becerril de la Sierra	0	2	17	0	0	0	0	0	0	0	0
Belmonte de Tajo	0	0	0	0	0	0	0	1	0	0	0
Berrueco (El)	0	0	0	0	0	0	0	0	0	0	0
Berzosa del Lozoya	0	0	0	0	0	0	0	0	0	0	0
Boadilla del Monte	0	0	0	0	1	0	0	0	0	0	0
Boalo (El)	0	0	1	0	2	0	0	0	0	0	0
Braojos	0	0	0	0	0	0	0	0	0	0	0
Brea de Tajo	0	0	0	0	1	0	0	0	0	0	0
Brunete	0	0	0	0	0	0	0	0	0	0	0
Buitrago del Lozoya	0	0	0	0	0	0	0	0	0	0	0
Bustarviejo	0	0	0	0	0	0	0	0	0	0	0
Cabanillas de la Sierra	0	0	0	0	0	0	0	0	0	0	0
Cabrera (La)	0	0	0	0	0	0	0	0	0	0	0
Cadalso de los Vidrios	0	0	0	0	0	0	0	0	0	0	0
Camarma de Esteruelas	0	0	0	0	2	0	0	0	0	0	0
Campo Real	0	0	0	0	5	0	0	0	0	0	0
Canencia	0	0	0	0	0	0	0	0	0	0	0
Carabaña	0	0	0	0	2	0	0	0	0	0	0
Casarrubuelos	0	0	0	0	0	0	0	0	0	0	0
Cenicientos	0	0	0	0	0	0	0	0	0	0	0
Cercedilla	0	4	3	0	1	0	0	0	0	0	0
Ciempozuelos	0	0	0	0	3	0	0	0	0	0	0
Cobeña	0	0	0	0	1	0	0	0	0	0	0
Colmenar de Oreja	0	0	0	0	0	0	0	1	0	0	0
Colmenar del Arroyo	0	0	1	0	1	0	1	0	0	0	0
Colmenar Viejo	0	0	0	0	4	0	0	0	0	4	0
Colmenarejo	0	0	5	0	0	0	10	0	0	0	0
Collado-Mediano	6	0	12	0	4	0	0	0	0	0	0
Collado Villalba	1	3	0	0	10	0	0	0	0	16	0
Corpa	0	0	0	0	0	0	0	0	0	0	0
Coslada	0	0	3	0	0	0	0	0	0	0	0
Cubas	0	0	0	0	0	0	0	0	0	0	0
Chapinería	0	0	0	0	0	0	0	0	0	0	0
Chinchón	0	0	0	0	0	0	0	0	0	0	0
Daganzo de Arriba	0	0	0	0	7	0	0	0	0	0	0
Escorial (El)	0	0	24	0	4	0	0	0	0	0	0
Estremera	0	0	0	0	0	0	0	0	0	0	0
Fresnedillas	0	0	5	0	0	0	0	0	0	0	0
Fresno de Torote	0	0	0	0	6	0	0	0	0	0	0
Fuenlabrada	0	0	16	0	13	0	0	1	1	2	0
Fuente el Saz de Jarama	0	0	3	0	0	0	0	0	0	0	0
Fuentidueña de Tajo	0	0	0	0	0	0	0	0	0	0	0
Galapagar	23	0	35	0	4	0	0	0	0	10	0
Garganta de los Montes	0	0	0	0	0	0	0	0	0	0	0
Gargantilla del Lozoya	0	0	0	0	0	0	0	0	0	0	0
Gascones	0	0	0	0	0	0	0	0	0	0	0

MIGRACIÓN, ORIGEN DESTINO LA COMUNIDAD DE MADRID, CLASIFICADA POR MUNICIPIO DE PROCEDENCIA SEGÚN MUNICIPIO Y ÁMBITOS GEOGRÁFICOS DE DESTINO (CONT.)

	MUNICIPIOS PROCEDENCIA										
	Colmenarejo	Collado-Mediano	Collado Villalba	Corpa	Coslada	Cubas	Chapinería	Chinchón	Daganzo de Arriba	Escorial (EI)	Estremera
Getafe	0	0	0	0	16	0	0	1	0	0	0
Griñón	0	0	0	0	0	14	0	0	0	0	0
Guadalix de la Sierra	0	0	0	0	6	0	0	0	0	0	0
Guadarrama	0	6	11	0	0	0	0	0	0	8	0
Hiruela (La)	0	0	0	0	0	0	0	0	0	0	0
Horcajo de la Sierra	0	0	0	0	0	0	0	0	0	0	0
Horcajuelo de la Sierra	0	0	0	0	0	0	0	0	0	0	0
Hoyo de Manzanares	0	0	0	0	0	0	0	0	0	3	0
Humanes de Madrid	0	0	0	0	9	0	0	0	0	0	0
Leganés	0	0	5	0	8	1	0	0	0	1	0
Loeches	0	0	3	0	8	0	0	0	0	0	0
Lozoya	0	0	0	0	0	0	0	0	0	0	0
Lozoyuela-Navas-Sieteiglesias	0	0	0	0	0	0	0	0	0	0	0
Madrid	23	8	153	0	417	1	8	7	15	40	2
Majadahonda	0	0	17	0	4	0	0	0	0	5	0
Manzanares el Real	0	0	2	0	1	0	0	0	7	0	0
Meco	0	0	0	0	8	0	0	0	0	0	0
Mejorada del Campo	0	0	0	0	106	0	0	0	0	0	1
Miraflores de la Sierra	0	0	0	0	0	0	0	0	0	0	0
Molar (EI)	0	0	0	0	0	0	0	0	0	0	0
Molinos (Los)	0	0	0	0	0	0	0	0	0	0	0
Montejo de la Sierra	0	0	0	0	0	0	0	0	0	0	0
Moraleja de Enmedio	0	0	0	0	0	0	0	0	0	0	0
Moralzarzal	0	0	30	0	6	0	0	0	0	2	0
Morata de Tajuña	0	0	0	0	1	0	0	0	0	0	0
Móstoles	2	0	0	0	14	0	0	1	0	0	0
Navacerrada	0	0	1	0	1	0	0	0	0	0	0
Navalafuente	0	0	0	0	0	0	0	0	0	0	0
Navalagamella	0	0	0	0	0	0	0	0	0	0	0
Navalcarnero	0	0	0	0	0	0	0	0	0	0	0
Navarredonda	0	0	0	0	0	0	0	0	0	0	0
Navas del Rey	0	0	0	0	0	0	0	0	0	0	0
Nuevo Baztán	0	0	0	0	18	0	0	0	0	0	0
Olmeda de las Fuentes	0	0	0	0	0	0	0	0	0	0	0
Orusco	0	0	0	0	0	0	0	0	0	0	0
Paracuellos de Jarama	0	0	0	0	3	0	0	0	0	0	0
Parla	0	0	0	0	2	0	0	0	0	0	0
Patones	0	0	0	0	0	0	0	0	0	0	0
Pedrezuela	0	0	0	0	0	0	0	0	0	0	0
Pelayos de la Presa	0	0	0	0	0	0	0	0	0	0	0
Perales de Tajuña	0	0	0	0	0	0	0	0	0	0	0
Pezuela de las Torres	0	0	0	0	0	0	0	0	0	0	0
Pinto	2	0	1	0	1	0	0	0	0	0	0
Piñuecar	0	0	0	0	0	0	0	0	0	0	0
Pozuelo de Alarcón	0	0	4	0	0	0	0	0	0	0	0
Prádena del Rincón	0	0	0	0	0	0	0	0	0	0	0
Puentes Viejas	0	0	0	0	0	0	0	0	0	0	0
Quijorna	0	0	0	0	0	0	0	0	0	0	0
Rascafría	0	0	0	0	0	0	0	0	0	0	0
Redueña	0	0	0	0	0	0	0	0	0	0	0
Ribatejada	0	0	0	0	0	0	0	0	0	0	0
Rivas-Vaciamadrid	1	0	0	0	22	0	0	0	0	1	0
Robledillo de la Jara	0	0	0	0	0	0	0	0	0	0	0
Robledo de Chavela	5	0	0	0	0	0	0	0	0	0	0
Rozas de Madrid (Las)	15	0	25	0	9	0	0	0	0	6	0
Rozas de Puerto Real	0	0	0	0	0	0	0	0	0	0	0
San Agustín de Guadalix	0	0	0	0	0	0	0	0	0	0	0
San Fernando de Henares	1	0	0	0	266	0	0	0	1	0	1
San Lorenzo del Escorial	0	1	10	0	2	0	0	0	0	38	0
San Martín de la Vega	0	0	0	0	2	0	0	0	0	0	0
San Martín de Valdeiglesias	0	0	0	0	0	0	5	5	0	0	0
San Sebastián de los Reyes	0	0	1	0	4	0	0	0	0	1	0
Santa María de la Alameda	0	0	0	0	0	0	0	0	0	1	0
Santorcaz	0	0	0	0	0	0	0	0	0	1	0

MIGRACIÓN, ORIGEN DESTINO LA COMUNIDAD DE MADRID, CLASIFICADA POR MUNICIPIO DE PROCEDENCIA SEGÚN MUNICIPIO Y ÁMBITOS GEOGRÁFICOS DE DESTINO (CONT.)

	MUNICIPIOS PROCEDENCIA										
	Colmenarejo	Collado-Mediano	Collado-Villalba	Corpa	Coslada	Cubas	Chapinería	Chinchón	Daganzo de Arriba	Escorial (EI)	Estremera
MUNICIPIO DE DESTINO (CONT.)											
Santos de la Humosa (Los)	0	0	2	0	0	0	0	0	0	0	0
Serna del Monte (La)	0	0	0	0	0	0	0	0	0	0	0
Serranillos del Valle	0	0	0	0	0	0	0	0	0	0	0
Sevilla la Nueva	0	0	0	0	0	0	0	0	0	0	0
Soto del Real	0	0	0	0	5	0	0	0	0	1	0
Talamanca de Jarama	0	0	0	0	0	0	0	0	0	0	0
Tielmes	0	0	0	0	0	0	0	0	0	0	0
Titulcia	0	0	0	0	0	0	0	0	0	0	0
Torrejón de Ardoz	0	0	1	0	100	0	0	0	2	1	0
Torrejón de la Calzada	0	0	0	0	0	0	0	0	0	0	0
Torrejón de Velasco	0	0	0	0	0	0	0	0	0	0	0
Torrelaguna	0	0	0	0	0	0	0	0	0	0	0
Torrelorones	0	5	1	0	0	0	0	0	0	14	0
Torremocha de Jarama	0	0	0	0	0	0	0	0	0	0	0
Torres de la Alameda	0	0	0	0	7	0	0	0	0	0	0
Tres Cantos	0	0	3	0	8	0	0	0	0	0	0
Valdaracete	0	0	0	0	0	0	0	0	0	0	0
Valdeavero	0	0	0	0	0	0	0	0	0	0	0
Valdelaguna	0	0	0	0	0	0	0	3	0	0	0
Valdemanco	0	0	0	0	0	0	0	0	0	0	0
Valdemaqueda	0	0	0	0	0	0	0	0	0	0	0
Valdemorillo	1	0	0	0	0	0	0	0	0	1	0
Valdemoro	0	0	0	0	1	2	0	2	0	0	0
Valdeolmos	0	0	0	0	0	0	0	0	0	0	0
Valdepiélagos	0	0	0	0	0	0	0	0	0	0	0
Valdetorres de Jarama	0	0	0	0	2	0	0	0	0	0	0
Valdilecha	0	0	0	0	0	0	0	0	0	0	0
Valverde de Alcalá	0	0	0	1	0	0	0	0	0	0	0
Velilla de San Antonio	0	0	0	0	59	0	0	0	0	0	0
Vellón (EI)	0	0	0	0	0	0	0	0	0	0	0
Venturada	0	0	0	0	0	0	0	0	0	0	0
Villa del Prado	0	0	0	0	0	0	0	0	0	0	0
Villaconejos	0	0	0	0	0	0	0	2	0	0	0
Villalbilla	0	0	0	0	6	0	0	0	4	0	0
Villamanrique de Tajo	0	0	0	0	0	0	0	0	0	0	0
Villamanta	0	0	0	0	0	0	0	0	0	0	0
Villamantilla	0	0	0	0	0	0	0	0	0	0	0
Villanueva de la Cañada	0	0	0	0	0	0	0	0	0	5	0
Villanueva de Perales	0	0	0	0	0	0	0	0	0	0	0
Villanueva del Pardillo	4	0	0	0	0	0	0	0	0	0	0
Villar del Olmo	0	0	0	0	0	0	0	0	0	0	0
Villarejo de Salvanés	0	0	0	0	0	0	0	0	0	0	0
Villaviciosa de Odón	0	0	0	0	0	0	0	0	0	0	0
Villavieja del Lozoya	0	0	0	0	0	0	0	0	0	0	0
Zarzalejo	0	0	3	0	2	0	0	0	0	0	0
ÁMBITOS GEOGRÁFICOS											
Área Metropolitana	50	8	255	1	1098	2	8	10	20	66	7
Madrid	23	8	153	0	417	1	8	7	15	40	2
Corona Metropolitana	27	0	102	1	681	1	0	3	5	26	5
Norte	0	0	8	0	17	0	0	0	1	5	0
Sur	6	0	36	0	59	1	0	3	1	3	0
Este	2	0	12	1	591	0	0	0	3	2	5
Oeste	19	0	46	0	14	0	0	0	0	16	0
Municipios no metropolitanos	36	23	214		167	18	16	14	13	102	1

MIGRACIÓN, ORIGEN DESTINO LA COMUNIDAD DE MADRID, CLASIFICADA POR MUNICIPIO DE PROCEDENCIA SEGÚN MUNICIPIO Y ÁMBITOS GEOGRÁFICOS DE DESTINO (CONT.)

	MUNICIPIOS PROCEDENCIA										
	Fresnedillas	Fresno de Torote	Fuenlabrada	Fuente el Saz de Jarama	Fuentidueña de Tajo	Galapagar	Garganta de los Montes	Gargantilla del Lozoya	Gascones	Getafe	Griñón
MUNICIPIO DE DESTINO (CONT.)											
Total Comunidad	10	10	2354	45	20	223	3	17	4	1511	66
Acebeda (La)	0	0	0	0	0	0	0	0	0	0	0
Ajalvir	0	0	0	0	0	0	0	0	0	0	0
Alameda del Valle	0	0	0	0	0	0	0	0	0	0	0
Alamo (El)	0	0	19	0	0	0	0	0	0	1	8
Alcalá de Henares	0	5	24	3	0	5	0	0	0	16	0
Alcobendas	0	0	21	2	1	0	0	0	0	0	0
Alcorcón	0	0	66	0	0	0	0	0	1	34	1
Aldea del Fresno	0	0	4	0	0	0	0	0	0	0	0
Algete	0	0	2	7	0	0	0	0	0	1	0
Alpedrete	0	0	11	0	0	5	0	0	0	0	0
Ambite	0	0	0	0	0	0	0	0	0	0	0
Anchuelo	0	0	0	0	0	0	0	0	0	0	0
Aranjuez	0	0	3	0	0	0	0	0	0	17	0
Arganda del Rey	0	0	15	0	0	0	0	0	0	0	0
Arroyomolinos	0	0	72	0	0	0	0	0	0	3	0
Atazar (El)	0	0	0	0	0	0	0	0	0	0	0
Batres	0	0	4	0	0	0	0	0	0	0	0
Becerril de la Sierra	0	0	0	0	0	0	0	0	0	0	0
Belmonte de Tajo	0	0	0	0	0	0	0	0	0	0	0
Berruoco (El)	0	0	0	0	0	0	0	0	0	0	0
Berzosa del Lozoya	0	0	0	0	0	0	0	0	0	0	0
Boadilla del Monte	0	0	0	0	0	0	0	0	0	4	0
Boalo (El)	0	0	3	0	0	4	0	0	0	0	0
Braojos	0	0	0	0	0	0	0	0	0	0	0
Brea de Tajo	0	0	0	0	0	0	0	0	0	0	0
Brunete	0	0	3	0	0	0	0	0	0	0	0
Buitrago del Lozoya	0	0	0	0	5	0	0	9	0	1	0
Bustarviejo	0	0	0	0	0	0	0	0	0	0	0
Cabanillas de la Sierra	0	0	0	0	0	0	0	0	0	0	0
Cabrera (La)	0	0	0	0	0	0	0	0	0	0	0
Cadalso de los Vidrios	0	0	0	0	0	0	0	0	0	0	0
Camarma de Esteruelas	0	0	0	0	0	0	0	0	0	0	0
Campo Real	0	0	6	0	0	0	0	0	0	0	0
Canencia	0	0	0	0	0	0	0	0	0	0	0
Carabaña	0	0	3	0	0	0	0	0	0	0	0
Casarrubuelos	0	0	7	0	0	0	0	0	0	2	0
Cenicientos	0	0	0	0	0	0	0	0	0	0	0
Cercedilla	0	0	8	0	0	0	0	0	0	0	0
Ciempozuelos	0	0	11	0	0	4	0	0	0	10	0
Cobeña	0	0	0	0	0	0	0	0	0	0	0
Colmenar de Oreja	0	0	1	0	0	0	0	0	0	4	0
Colmenar del Arroyo	0	0	3	0	0	0	0	0	0	1	0
Colmenar Viejo	0	0	2	0	0	4	0	0	0	2	0
Colmenarejo	0	0	4	0	0	17	0	0	0	0	0
Collado-Mediano	0	0	2	0	0	1	0	0	0	5	0
Collado Villalba	0	0	48	0	0	21	0	0	0	10	0
Corpa	0	0	4	0	0	0	0	0	0	0	0
Coslada	0	0	14	0	0	0	0	0	0	18	0
Cubas	0	0	9	0	0	0	0	0	0	6	6
Chapinería	0	0	0	0	0	0	0	0	0	0	5
Chinchón	0	0	5	0	0	0	0	0	0	1	0
Daganzo de Arriba	0	0	0	0	0	0	0	0	0	1	0
Escorial (El)	1	0	9	0	0	9	0	0	0	1	0
Estremera	0	0	0	0	1	0	0	0	0	0	0
Fresnedillas	0	0	0	0	0	0	0	0	0	0	0
Fresno de Torote	0	0	0	0	0	0	0	0	0	0	0
Fuenlabrada	0	0	0	0	0	1	0	0	0	269	7
Fuente el Saz de Jarama	0	0	5	0	0	0	0	0	0	0	0
Fuentidueña de Tajo	0	0	0	0	0	0	0	0	0	0	0
Galapagar	0	0	26	0	0	0	0	0	0	5	0
Garganta de los Montes	0	0	0	0	0	0	0	0	0	0	0
Gargantilla del Lozoya	0	0	0	0	0	0	0	0	0	0	0
Gascones	0	0	0	0	0	0	0	0	0	0	0

MIGRACIÓN, ORIGEN DESTINO LA COMUNIDAD DE MADRID, CLASIFICADA POR MUNICIPIO DE PROCEDENCIA SEGÚN MUNICIPIO Y ÁMBITOS GEOGRÁFICOS DE DESTINO (CONT.)

	MUNICIPIOS PROCEDENCIA										
	Fresnedillas	Fresno de Torote	Fueniabrada	Fuente el Saz de Jarama	Fuentidueña de Tajo	Galapagar	Garganta del los Montes	Gargantilla del Lozoya	Gascones	Getafe	Griñón
Getafe	4	0	94	0	0	0	0	0	0	0	6
Griñón	0	0	75	0	0	0	0	0	0	24	0
Guadalix de la Sierra	0	0	0	0	0	0	0	0	0	4	0
Guadarrama	0	0	2	0	0	5	0	0	0	5	0
Hiruela (La)	0	0	0	0	0	0	0	0	0	0	0
Horcajo de la Sierra	0	0	0	0	0	0	0	0	0	0	0
Horcajuelo de la Sierra	0	0	0	0	0	0	0	0	0	0	0
Hoyo de Manzanares	0	0	0	0	0	0	0	0	0	1	0
Humanes de Madrid	0	0	147	0	0	0	0	0	0	24	5
Leganés	0	0	306	0	0	3	0	1	0	131	7
Loeches	0	0	0	0	0	0	0	0	0	0	0
Lozoya	0	0	0	0	0	0	0	0	0	0	0
Lozoyuela-Navas-Sieteiglesias	0	0	3	0	0	0	0	0	0	5	0
Madrid	2	2	747	15	1	26	1	6	2	411	8
Majadahonda	0	0	0	0	0	13	0	0	0	2	0
Manzanares el Real	0	0	3	0	0	0	0	0	0	0	0
Meco	0	0	3	0	0	0	0	0	0	1	0
Mejorada del Campo	0	0	0	0	0	3	0	0	0	5	0
Miraflores de la Sierra	0	0	0	0	0	0	0	0	0	2	0
Molar (El)	0	0	0	0	0	0	0	0	0	0	0
Molinos (Los)	0	0	0	0	0	8	0	0	0	0	0
Montejo de la Sierra	0	0	0	0	0	0	0	0	0	0	0
Moraleja de Enmedio	0	0	57	0	0	0	0	0	0	11	0
Moralzarzal	0	0	6	0	0	0	0	0	0	7	0
Morata de Tajuña	0	0	4	0	0	0	0	0	0	1	0
Móstoles	0	0	154	2	0	0	0	0	0	25	0
Navacerrada	0	0	0	0	0	0	0	0	0	1	0
Navalafuente	0	0	0	0	0	0	0	0	0	0	0
Navagamella	0	0	9	0	0	3	0	0	0	0	0
Navalcarnero	0	0	8	0	0	0	0	0	0	0	0
Navarredonda	0	0	0	0	0	0	0	0	0	0	0
Navas del Rey	0	0	0	0	0	0	0	0	0	0	0
Nuevo Baztán	0	0	0	0	0	0	0	0	0	4	0
Olmeda de las Fuentes	0	0	0	0	0	0	0	0	0	0	0
Orusco	0	0	0	0	0	0	0	0	0	0	0
Paracuellos de Jarama	0	0	0	1	0	0	0	0	0	0	0
Parla	0	0	76	0	1	0	0	0	0	230	5
Patones	0	0	0	0	0	0	0	0	0	0	0
Pedrezuela	0	0	0	0	0	0	0	0	0	1	0
Pelayos de la Presa	0	0	8	0	0	0	0	0	0	2	0
Perales de Tajuña	0	0	0	0	0	0	0	0	0	0	0
Pezuela de las Torres	0	0	0	0	0	0	0	0	0	0	0
Pinto	0	0	8	0	0	0	0	0	0	44	0
Piñuecar	0	0	0	0	0	0	0	0	0	0	0
Pozuelo de Alarcón	0	0	14	0	0	10	0	0	1	12	0
Prádena del Rincón	0	0	0	0	0	0	0	0	0	0	0
Puentes Viejas	0	0	0	0	0	0	0	1	0	0	0
Quijorna	0	0	0	0	0	0	0	0	0	0	0
Rascafría	0	0	1	0	0	0	0	0	0	0	0
Redueña	0	0	0	0	0	0	0	0	0	0	0
Ribatejada	0	0	0	0	0	0	0	0	0	0	0
Rivas-Vaciamadrid	0	0	13	0	4	0	0	0	0	5	0
Robledillo de la Jara	0	0	0	0	0	0	0	0	0	0	0
Robledo de Chavela	0	0	0	0	0	0	0	0	0	0	0
Rozas de Madrid (Las)	0	0	0	0	0	12	0	0	0	2	0
Rozas de Puerto Real	0	0	0	0	0	0	0	0	0	0	0
San Agustín de Guadalix	0	0	0	2	0	0	0	0	0	0	0
San Fernando de Henares	0	3	10	0	0	0	0	0	0	2	0
San Lorenzo del Escorial	0	0	3	0	0	3	0	0	0	2	0
San Martín de la Vega	0	0	28	0	2	0	0	0	0	36	0
San Martín de Valdeiglesias	0	0	8	0	0	0	0	0	0	0	0
San Sebastián de los Reyes	0	0	11	4	0	0	0	0	0	6	0
Santa María de la Alameda	0	0	0	0	0	0	0	0	0	0	0
Santorcaz	0	0	0	0	0	0	0	0	0	0	0

MIGRACIÓN, ORIGEN DESTINO LA COMUNIDAD DE MADRID, CLASIFICADA POR MUNICIPIO DE PROCEDENCIA SEGÚN MUNICIPIO Y ÁMBITOS GEOGRÁFICOS DE DESTINO (CONT.)

	MUNICIPIOS PROCEDENCIA										
	Fresnedillas	Fresno de Torote	Fuenlabrada	Fuente el Saz de Jarama	Fuentidueña de Tajo	Galapagar	Garganta de los Montes	Gargantilla del Lozoya	Gascones	Getafe	Griñón
MUNICIPIO DE DESTINO (CONT.)											
Santos de la Humosa (Los)	0	0	0	0	0	0	0	0	0	0	0
Serna del Monte (La)	0	0	0	0	0	0	0	0	0	0	0
Serranillos del Valle	0	0	4	0	0	0	0	0	0	0	0
Sevilla la Nueva	0	0	9	0	0	0	0	0	0	0	0
Soto del Real	0	0	0	0	0	0	0	0	4	0	
Talamanca de Jarama	0	0	0	0	0	0	0	0	3	0	
Tielmes	0	0	0	0	0	0	0	0	0	0	
Titulcia	0	0	0	0	0	0	0	0	0	0	
Torrejón de Ardoz	0	0	25	0	0	1	0	0	8	0	
Torrejón de la Calzada	0	0	34	0	0	0	0	0	24	4	
Torrejón de Velasco	0	0	4	0	0	0	0	0	0	0	
Torrelaguna	0	0	0	1	0	0	0	0	0	0	
Torrelodones	0	0	1	0	0	61	0	0	4	0	
Torremocha de Jarama	0	0	0	0	0	0	0	0	0	0	
Torres de la Alameda	0	0	4	0	3	0	0	0	0	0	
Tres Cantos	0	0	8	6	0	1	0	0	11	1	
Valdaracete	0	0	0	0	0	0	0	0	0	0	
Valdeavero	0	0	0	0	0	0	0	0	0	0	
Valdelaguna	0	0	0	0	0	0	0	0	0	0	
Valdemanco	0	0	0	0	0	0	0	0	0	0	
Valdemaqueda	0	0	3	0	0	0	0	0	0	0	
Valdemorillo	0	0	0	0	0	0	0	0	0	0	
Valdemoro	0	0	6	0	0	0	0	0	13	3	
Valdeolmos	0	0	0	0	0	0	0	0	0	0	
Valdepiélagos	0	0	0	0	0	0	0	0	0	0	
Valdetorres de Jarama	0	0	0	2	0	0	0	0	4	0	
Valdilecha	0	0	0	0	0	0	0	0	6	0	
Valverde de Alcalá	0	0	0	0	0	0	0	0	0	0	
Velilla de San Antonio	0	0	0	0	0	0	0	0	0	0	
Vellón (El)	0	0	0	0	0	0	0	0	0	0	
Venturada	0	0	0	0	0	0	0	0	0	0	
Villa del Prado	0	0	0	0	0	0	0	0	3	0	
Villaconejos	0	0	0	0	0	0	0	0	0	0	
Villalbilla	0	0	0	0	0	0	0	0	0	0	
Villamanrique de Tajo	0	0	0	0	0	0	0	0	0	0	
Villamanta	0	0	7	0	0	0	0	0	1	0	
Villamantilla	0	0	0	0	0	0	0	0	0	0	
Villanueva de la Cañada	0	0	3	0	0	1	0	0	2	0	
Villanueva de Perales	0	0	0	0	0	0	0	0	1	0	
Villanueva del Pardillo	0	0	0	0	0	2	0	0	0	0	
Villar del Olmo	0	0	8	0	0	0	0	0	0	0	
Villarejo de Salvanés	0	0	4	0	2	0	0	0	1	0	
Villaviciosa de Odón	0	0	22	0	0	0	0	0	5	0	
Villavieja del Lozoya	0	0	0	0	0	0	2	0	0	0	
Zarzalejo	3	0	0	0	0	0	0	0	3	0	
ÁMBITOS GEOGRÁFICOS											
Área Metropolitana	6	10	1621	33	7	82	1	7	4	1244	35
Madrid	2	2	747	15	1	26	1	6	2	411	8
Corona Metropolitana	4	8	874	18	6	56	0	1	2	833	27
Norte	0	0	42	12	1	5	0	0	0	19	1
Sur	4	0	704	2	1	4	0	1	1	733	26
Este	0	8	86	4	4	9	0	0	0	54	0
Oeste	0	0	42	0	0	38	0	0	1	27	0
Municipios no metropolitanos	4	0	733	12	13	141	2	10	0	267	31

MIGRACIÓN, ORIGEN DESTINO LA COMUNIDAD DE MADRID, CLASIFICADA POR MUNICIPIO DE PROCEDENCIA SEGÚN MUNICIPIO Y ÁMBITOS GEOGRÁFICOS DE DESTINO (CONT.)

	MUNICIPIOS PROCEDENCIA										Madrid
	Guadalix de la Sierra	Guadarrama	Horcajo de la Sierra	Horcajuelo de la Sierra	Hoyo de Manzanares	Humanes de Madrid	Leganés	Loeches	Lozoya	Lozoyuela-Navas-Sieteiglesias	
Total Comunidad	27	123	6	2	116	351	2308	62	16	9	27791
Acebeda (La)	0	0	0	0	0	0	0	0	0	0	2
Ajalvir	0	0	0	0	0	0	0	0	0	0	42
Alameda del Valle	0	0	0	0	0	0	0	6	0	0	0
Alamo (El)	0	0	0	0	0	3	8	0	0	0	64
Alcalá de Henares	0	0	0	0	5	4	15	11	0	0	808
Alcobendas	0	0	0	0	1	0	4	0	0	1	664
Alcorcón	0	0	0	0	0	5	74	3	0	0	812
Aldea del Fresno	0	0	0	0	0	0	0	0	0	0	29
Algete	0	0	0	0	5	0	4	0	0	1	324
Alpedrete	0	1	0	0	2	0	4	0	0	0	138
Ambite	0	0	0	0	0	0	0	0	0	0	4
Anchuelo	0	0	0	0	0	0	0	0	0	0	8
Aranjuez	0	4	0	0	0	0	6	0	0	0	130
Arganda del Rey	0	3	0	0	0	3	1	4	0	0	319
Arroyomolinos	0	0	0	0	0	6	8	0	0	0	33
Atazar (El)	0	0	0	0	0	0	0	0	0	0	2
Batres	0	0	0	0	0	3	12	0	0	0	13
Becerril de la Sierra	0	0	0	0	4	0	0	0	0	0	93
Belmonte de Tajo	0	0	0	0	0	0	0	0	0	0	2
Berrueco (El)	0	0	0	0	0	0	0	0	0	0	1
Berzosa del Lozoya	0	0	0	0	0	0	0	0	0	0	3
Boadilla del Monte	0	0	0	0	1	0	14	0	0	2	328
Boalo (El)	0	6	0	0	0	0	0	0	0	0	81
Braojos	0	0	0	0	0	0	1	0	0	0	2
Brea de Tajo	0	0	0	0	0	0	0	0	0	0	11
Brunete	0	0	0	0	0	0	2	0	0	0	41
Buitrago del Lozoya	2	0	0	0	0	0	1	0	0	0	34
Bustarviejo	0	0	0	0	0	0	0	0	0	0	13
Cabanillas de la Sierra	0	0	0	0	0	0	0	0	0	0	13
Cabrera (La)	0	0	0	0	0	0	0	0	0	0	44
Cadalso de los Vidrios	0	0	0	0	0	0	0	0	0	0	17
Camarma de Esteruelas	0	0	0	0	0	0	0	0	0	0	22
Campo Real	0	0	0	0	0	0	0	0	0	0	35
Canencia	0	0	0	0	0	0	0	0	0	0	7
Carabaña	0	0	0	0	0	0	0	0	0	0	17
Casarrubuelos	0	0	0	0	0	6	2	0	0	0	7
Cenicientos	0	0	0	0	0	0	0	0	0	0	16
Cercedilla	0	0	0	0	0	0	1	0	0	0	98
Ciempozuelos	0	0	0	0	0	0	2	0	0	0	109
Cobeña	0	0	0	0	0	0	0	0	0	0	30
Colmenar de Oreja	0	0	0	0	0	0	5	0	0	0	25
Colmenar del Arroyo	0	0	0	0	0	0	0	0	0	0	26
Colmenar Viejo	0	7	0	0	1	0	2	0	0	0	355
Colmenarejo	0	1	0	0	0	0	0	0	0	0	84
Collado-Mediano	0	1	0	0	0	0	1	0	0	0	140
Collado Villalba	0	12	0	0	7	4	18	0	0	0	1051
Corpa	0	0	0	0	0	0	0	0	0	0	2
Coslada	0	0	0	0	1	0	10	0	0	0	990
Cubas	0	0	0	0	0	0	10	0	0	0	23
Chapinería	0	0	0	0	0	0	3	0	0	0	32
Chinchón	0	0	0	0	0	0	0	0	0	0	18
Daganzo de Arriba	0	0	0	0	0	0	0	0	0	0	47
Escorial (El)	0	1	0	0	0	0	1	0	0	0	205
Estremera	0	0	0	0	0	0	0	0	0	0	5
Fresnedillas	0	0	0	0	0	0	0	0	0	0	6
Fresno de Torote	0	0	0	0	0	0	0	0	0	0	16
Fuenlabrada	0	0	0	0	0	113	820	0	0	0	2129
Fuente el Saz de Jarama	0	0	0	0	0	0	0	0	0	0	43
Fuentidueña de Tajo	0	0	0	0	0	0	0	0	0	0	13
Galapagar	0	3	0	0	4	0	24	0	4	0	490
Garganta de los Montes	0	0	0	0	0	0	0	0	0	0	2
Gargantilla del Lozoya	0	0	0	0	0	0	0	0	0	0	14

MIGRACIÓN, ORIGEN DESTINO LA COMUNIDAD DE MADRID, CLASIFICADA POR MUNICIPIO DE PROCEDENCIA SEGÚN MUNICIPIO Y ÁMBITOS GEOGRÁFICOS DE DESTINO (CONT.)

	MUNICIPIOS PROCEDENCIA										
	Guadalix de la Sierra	Guadarrama	Horcajo de la Sierra	Horcajuelo de la Sierra	Hoyo de Manzanares	Humanes de Madrid	Leganés	Loeches	Lozoya	Lozoyuela-Navas-Sieteiglesias	
Gascones	0	0	0	0	0	0	0	0	0	0	3
Getafe	0	2	0	0	0	11	188	0	0	0	1091
Griñón	0	0	0	0	0	21	37	0	0	0	82
Guadalix de la Sierra	0	0	0	0	0	0	0	0	0	0	73
Guadarrama	0	0	0	0	0	0	1	0	0	0	123
Hiruela (La)	0	0	0	0	0	0	0	0	0	0	3
Horcajo de la Sierra	0	0	0	0	0	0	0	0	0	0	2
Horcajuelo de la Sierra	0	0	0	0	0	0	0	0	0	0	1
Hoyo de Manzanares	0	0	0	0	0	0	5	0	0	0	159
Humanes de Madrid	0	0	0	0	0	0	43	0	0	0	155
Leganés	4	0	2	0	4	23	0	1	0	0	1655
Loeches	0	0	0	0	0	0	0	0	0	0	15
Lozoya	0	0	0	0	0	0	0	0	0	0	4
Lozoyuela-Navas-Sieteiglesias	0	0	0	0	0	0	0	0	0	0	15
Madrid	3	32	0	0	34	66	578	19	2	1	0
Majadahonda	0	2	0	0	6	1	1	0	0	0	436
Manzanares el Real	0	0	0	0	0	0	0	0	0	0	88
Meco	0	0	0	0	3	0	1	0	0	0	75
Mejorada del Campo	0	0	0	0	0	5	8	4	0	0	317
Miraflores de la Sierra	0	0	0	0	0	0	0	0	0	0	64
Molar (El)	0	0	0	0	0	0	0	0	0	0	48
Molinos (Los)	0	8	0	0	0	0	0	0	0	0	42
Montejo de la Sierra	0	0	0	0	0	0	0	0	0	0	3
Moraleja de Enmedio	0	0	0	0	0	0	11	0	0	0	22
Moratarzal	7	0	0	0	0	0	2	0	0	0	124
Morata de Tajuña	0	0	0	0	0	0	0	0	0	0	37
Móstoles	3	6	0	0	2	10	69	0	0	0	1466
Navacerrada	0	1	0	0	0	0	0	0	0	0	36
Navalafuente	0	0	0	0	0	0	3	0	0	0	13
Navalagamella	0	0	0	0	0	0	2	0	0	0	23
Navalcarnero	0	0	0	0	4	7	1	0	0	0	89
Navarredonda	0	0	0	0	0	0	0	0	0	0	7
Navas del Rey	0	0	0	0	0	0	4	0	0	0	31
Nuevo Baztán	0	0	0	0	0	0	5	0	0	0	103
Olmeda de las Fuentes	0	0	0	0	0	0	0	0	0	0	3
Orusco	0	0	0	0	0	0	0	0	0	0	11
Paracuellos de Jarama	0	0	0	0	0	0	0	0	0	0	154
Parla	0	0	0	0	4	17	64	0	0	3	516
Patones	0	0	0	0	0	0	0	0	0	0	2
Pedrezuela	0	0	0	0	0	0	1	0	0	0	33
Pelayos de la Presa	0	0	0	0	0	0	0	0	0	0	31
Perales de Tajuña	0	0	0	0	0	0	1	0	0	0	15
Pezuela de las Torres	0	0	0	0	0	0	0	0	0	0	2
Pinto	0	0	0	0	0	4	5	0	0	0	230
Piñuecar	0	0	0	0	0	0	0	0	0	0	1
Pozuelo de Alarcón	8	0	0	0	3	0	10	0	0	0	1479
Prádena del Rincón	0	0	0	0	0	0	0	0	0	0	2
Puentes Viejas	0	0	0	0	0	0	0	0	0	0	11
Quijorna	0	0	0	0	0	0	0	0	0	0	18
Rascafría	0	0	0	0	0	0	3	0	4	0	28
Redueña	0	0	0	0	0	0	0	0	0	0	0
Ribatejada	0	0	0	0	0	0	0	0	0	0	23
Rivas-Vaciamadrid	0	0	0	0	0	0	8	0	0	0	1106
Robledillo de la Jara	0	0	0	0	0	0	0	0	0	0	5
Robledo de Chavela	0	0	0	0	0	0	0	0	0	0	49
Rozas de Madrid (Las)	0	1	0	0	2	0	8	0	0	0	1216
Rozas de Puerto Real	0	0	0	0	0	0	0	0	0	0	4
San Agustín de Guadalix	0	0	0	0	0	0	0	0	0	0	153
San Fernando de Henares	0	0	0	0	0	0	0	3	0	0	615
San Lorenzo del Escorial	0	15	0	2	0	0	0	0	0	0	127
San Martín de la Vega	0	0	0	0	0	1	33	2	0	0	287
San Martín de Valdeiglesias	0	0	0	0	0	0	11	0	0	0	73
San Sebastián de los Reyes	0	0	0	0	0	5	9	0	0	0	650

MIGRACIÓN, ORIGEN DESTINO LA COMUNIDAD DE MADRID, CLASIFICADA POR MUNICIPIO DE PROCEDENCIA SEGÚN MUNICIPIO Y ÁMBITOS GEOGRÁFICOS DE DESTINO (CONT.)

	MUNICIPIOS PROCEDENCIA										Madrid
	Guadalix de la Sierra	Guadarrama	Horcajo de la Sierra	Horcajuelo de la Sierra	Hoyo de Manzanares	Humanes de Madrid	Leganés	Loeches	Lozoya	Lozoyuela-Navas-Sieteiglesias	

MUNICIPIO DE DESTINO (CONT.)

Santa María de la Alameda	0	0	0	0	0	0	0	0	0	0	3
Santorcaz	0	0	0	0	0	0	0	0	0	0	1
Santos de la Humosa (Los)	0	0	0	0	0	0	0	0	0	0	13
Serna del Monte (La)	0	0	0	0	0	0	0	0	0	0	1
Serranillos del Valle	0	0	0	0	3	2	8	0	0	0	24
Sevilla la Nueva	0	0	0	0	0	0	4	0	0	0	71
Soto del Real	0	2	0	0	0	0	0	0	0	0	107
Talamanca de Jarama	0	0	0	0	0	0	0	0	0	0	32
Tielmes	0	0	0	0	0	0	0	0	0	0	12
Titulcia	0	0	0	0	0	0	3	0	0	0	2
Torrejón de Ardoz	0	0	0	0	0	13	9	4	0	0	822
Torrejón de la Calzada	0	0	0	0	0	2	34	0	0	0	92
Torrejón de Velasco	0	0	0	0	0	2	0	0	0	0	7
Torrelaguna	0	0	0	0	0	0	0	0	0	0	12
Torrelozanos	0	0	0	0	12	0	5	0	0	0	324
Torremocha de Jarama	0	0	0	0	1	0	0	0	0	0	4
Torres de la Alameda	0	0	0	0	0	0	4	6	0	0	14
Tres Cantos	0	0	0	0	7	0	24	0	0	0	1565
Valdaracete	0	0	0	0	0	0	0	0	0	0	2
Valdeavero	0	0	0	0	0	0	0	0	0	0	0
Valdelaguna	0	0	0	0	0	0	0	0	0	0	2
Valdemanco	0	0	0	0	0	0	1	0	0	0	9
Valdemaqueda	0	0	0	0	0	0	0	0	0	0	6
Valdemorillo	0	5	0	0	0	0	1	0	0	0	83
Valdemoro	0	2	4	0	0	0	9	0	0	0	234
Valdeolmos	0	0	0	0	0	0	0	0	0	0	49
Valdepiélagos	0	0	0	0	0	0	0	0	0	0	0
Valdetorres de Jarama	0	0	0	0	0	0	0	0	0	0	19
Valdilecha	0	0	0	0	0	0	0	0	0	0	14
Valverde de Alcalá	0	0	0	0	0	0	0	0	0	0	1
Velilla de San Antonio	0	4	0	0	0	5	0	1	0	0	154
Vellón (El)	0	0	0	0	0	0	0	0	0	0	13
Venturada	0	0	0	0	0	0	4	0	0	0	0
Villa del Prado	0	0	0	0	0	0	3	0	0	0	23
Villaconejos	0	0	0	0	0	0	0	0	0	0	5
Villalbilla	0	0	0	0	0	0	0	4	0	0	19
Villamanrique de Tajo	0	0	0	0	0	0	0	0	0	0	2
Villamanta	0	0	0	0	0	0	2	0	0	0	19
Villamantilla	0	0	0	0	0	0	0	0	0	0	4
Villanueva de la Cañada	0	0	0	0	0	0	1	0	0	0	186
Villanueva de Perales	0	0	0	0	0	9	5	0	0	0	5
Villanueva del Pardillo	0	4	0	0	0	0	0	0	0	0	23
Villar del Olmo	0	0	0	0	0	0	1	0	0	0	28
Villarejo de Salvanés	0	0	0	0	0	0	0	0	0	0	36
Villaviciosa de Odón	0	0	0	0	0	0	25	0	0	1	344
Villavieja del Lozoya	0	0	0	0	0	0	0	0	0	0	5
Zarzalejo	0	0	0	0	0	0	0	0	0	0	19

ÁMBITOS GEOGRÁFICOS

Área Metropolitana	18	58	2	0	71	282	1948	46	2	8	20152
Madrid	3	32	0	0	34	66	578	19	2	1	0
Corona Metropolitana	15	26	2	0	37	216	1370	27	0	7	20152
Norte	0	7	0	0	9	5	39	0	0	1	3234
Sur	7	8	2	0	10	183	1220	4	0	3	7899
Este	0	4	0	0	6	27	50	23	0	0	4966
Oeste	8	7	0	0	12	1	61	0	0	3	4053
Municipios no metropolitanos	9	65	4	2	45	69	360	16	14	1	7639

MIGRACIÓN, ORIGEN DESTINO LA COMUNIDAD DE MADRID, CLASIFICADA POR MUNICIPIO DE PROCEDENCIA SEGÚN MUNICIPIO Y ÁMBITOS GEOGRÁFICOS DE DESTINO (CONT.)

	MUNICIPIOS PROCEDENCIA										
	Maja-dahonda	Manzanares el Real	Meco	Mejorada del Campo	Miraflores de la Sierra	Molar (El)	Molinos (Los)	Montejo de la Sierra	Moraleja de Enmedio	Moralzarzal	Morata de Tajuña
MUNICIPIO DE DESTINO (CONT.)											
Total Comunidad	718	36	124	203	27	38	31	10	52	70	41
Acebeda (La)	0	0	0	0	0	0	0	0	0	0	0
Ajalvir	0	0	0	0	0	0	0	0	0	0	0
Alameda del Valle	0	0	0	0	0	0	0	0	0	0	0
Alamo (El)	0	0	0	0	0	0	0	0	0	0	0
Alcalá de Henares	4	0	76	17	1	0	0	0	0	0	0
Alcobendas	6	0	0	0	0	9	0	0	0	4	0
Alcorcón	5	0	0	1	0	0	0	0	0	1	0
Aldea del Fresno	0	0	0	0	0	0	0	0	0	0	0
Algete	1	0	1	0	1	0	0	0	0	0	0
Alpedrete	3	0	0	0	0	0	0	0	0	0	0
Ambite	0	0	0	0	0	0	0	0	0	0	0
Anchuelo	0	0	0	0	0	0	0	0	0	0	0
Aranjuez	0	4	0	0	0	0	0	0	4	0	0
Arganda del Rey	0	0	1	6	0	0	0	0	0	0	9
Arroyomolinos	0	0	0	0	0	0	0	0	6	0	0
Atazar (El)	0	0	0	0	0	0	0	0	0	0	0
Batres	0	0	0	0	0	0	0	0	0	0	0
Becerril de la Sierra	4	0	0	0	0	0	0	0	0	0	0
Belmonte de Tajo	0	0	0	0	0	0	0	0	0	0	0
Berrueco (El)	0	0	0	0	0	0	0	0	0	0	0
Berzosa del Lozoya	0	0	0	0	0	0	0	0	0	0	0
Boadilla del Monte	70	0	0	0	0	0	0	0	3	0	0
Boalo (El)	0	5	0	0	0	0	0	0	0	0	0
Braojos	0	0	0	0	0	0	0	0	0	0	0
Brea de Tajo	0	0	0	0	0	0	0	0	0	0	0
Brunete	0	1	0	0	0	0	0	0	0	0	0
Buitrago del Lozoya	0	0	0	0	0	0	0	0	0	0	0
Bustarviejo	0	0	0	0	0	0	0	0	0	1	0
Cabanillas de la Sierra	0	0	0	0	0	0	0	0	0	0	0
Cabrera (La)	0	0	0	0	0	1	0	0	0	0	0
Cadalso de los Vidrios	0	0	0	0	0	0	0	0	0	0	0
Camarma de Esteruelas	0	0	10	0	0	0	0	0	0	0	0
Campo Real	0	0	0	1	0	0	0	0	0	0	0
Canencia	0	0	0	0	0	0	0	0	0	0	0
Carabaña	0	0	0	0	0	0	0	0	0	0	0
Casarrubuelos	0	0	0	0	0	0	0	0	0	0	0
Cenicientos	0	0	0	0	0	0	0	0	0	0	0
Cercedilla	0	0	0	0	0	0	3	0	0	0	0
Ciempozuelos	0	0	0	3	0	0	0	0	0	0	0
Cobeña	0	0	0	0	0	0	0	0	0	0	0
Colmenar de Oreja	0	0	0	0	0	0	0	0	0	0	1
Colmenar del Arroyo	0	0	0	0	0	0	0	0	0	0	0
Colmenar Viejo	0	3	0	0	5	0	0	0	0	0	0
Colmenarejo	5	0	0	0	0	0	0	0	0	0	0
Collado-Mediano	0	0	0	0	0	0	3	0	0	0	0
Collado Villalba	31	0	0	0	0	1	0	0	1	12	0
Corpa	0	0	0	0	0	0	0	0	0	0	0
Coslada	3	0	1	13	0	0	0	0	0	0	0
Cubas	0	0	0	0	0	0	0	0	0	0	0
Chapinería	0	0	0	0	0	0	1	0	0	0	0
Chinchón	0	0	0	4	0	0	0	0	0	0	3
Daganzo de Arriba	0	0	0	0	0	0	0	0	0	0	0
Escorial (El)	3	4	0	0	0	0	0	0	0	0	0
Estremera	0	0	0	0	0	0	0	0	0	0	0
Fresnedillas	0	0	0	0	0	0	0	0	0	0	0
Fresno de Torote	0	0	0	0	0	0	0	0	0	0	0
Fuentabrada	4	0	9	1	0	0	0	0	10	5	0
Fuente el Saz de Jarama	0	0	0	0	0	0	0	0	0	0	1
Fuentidueña de Tajo	0	0	0	0	0	0	0	0	0	0	0
Galapagar	34	0	0	0	0	0	0	0	1	0	0
Garganta de los Montes	0	0	0	0	0	0	0	0	0	0	0
Gargantilla del Lozoya	0	0	0	0	0	0	0	0	0	0	0
Gascones	0	0	0	0	0	0	0	0	0	0	0

MIGRACIÓN, ORIGEN DESTINO LA COMUNIDAD DE MADRID, CLASIFICADA POR MUNICIPIO DE PROCEDENCIA SEGÚN MUNICIPIO Y ÁMBITOS GEOGRÁFICOS DE DESTINO (CONT.)

	MUNICIPIOS PROCEDENCIA										
	Maja-dahonda	Manzanares el Real	Meco	Mejorada del Campo	Miraflores de la Sierra	Molar (El)	Molinos (Los)	Montejo de la Sierra	Moraleja de Enmedio	Moralzarzal	Morata de Tajuña
Getafe	1	0	0	6	0	0	2	0	0	0	1
Griñón	0	0	0	0	0	0	0	0	0	0	0
Guadalix de la Sierra	0	4	0	0	0	0	0	0	0	0	0
Guadarrama	6	0	0	0	0	0	8	0	0	0	0
Hiruela (La)	0	0	0	0	0	0	0	1	0	0	0
Horcajo de la Sierra	0	0	0	0	0	0	0	0	0	0	0
Horcajuelo de la Sierra	0	0	0	0	0	0	0	0	0	0	0
Hoyo de Manzanares	6	0	0	0	0	0	0	0	0	6	0
Humanes de Madrid	0	0	0	0	0	0	0	0	6	0	0
Leganés	7	0	0	0	0	0	0	0	0	0	0
Loeches	0	0	0	6	0	0	0	0	0	0	0
Lozoya	0	0	0	0	0	0	0	0	0	0	0
Lozoyuela-Navas-Sieteiglesias	0	0	0	0	0	0	0	0	0	0	0
Madrid	141	9	14	62	13	9	8	5	7	30	13
Majadahonda	0	0	0	0	0	0	0	0	0	0	0
Manzanares el Real	0	0	0	0	0	0	0	0	0	0	0
Meco	0	0	0	0	0	0	0	0	0	0	0
Mejorada del Campo	1	0	2	0	0	0	0	0	0	0	0
Miraflores de la Sierra	2	1	0	0	0	0	0	0	0	0	0
Molar (El)	0	0	0	0	0	0	0	0	0	0	0
Molinos (Los)	0	0	0	0	0	0	0	0	0	0	0
Montejo de la Sierra	0	0	0	0	0	0	0	0	0	0	0
Moraleja de Enmedio	0	0	0	0	0	0	0	0	0	0	0
Moralzarzal	3	0	0	0	0	0	0	0	0	0	0
Morata de Tajuña	0	0	0	0	0	0	0	0	3	0	0
Móstoles	4	0	0	4	0	0	0	0	5	0	0
Navacerrada	0	0	0	0	0	0	0	0	0	0	0
Navalafuente	0	0	0	0	0	0	0	0	0	0	0
Navalagamella	0	0	0	0	0	0	0	0	0	0	0
Navalcarnero	5	0	0	0	0	0	0	0	0	0	0
Navarredonda	0	0	0	0	0	0	0	0	0	0	0
Navas del Rey	0	0	0	0	0	0	0	0	0	0	0
Nuevo Baztán	0	0	0	0	0	0	0	0	0	0	6
Olmeda de las Fuentes	0	0	0	0	0	0	0	0	0	0	0
Orusco	0	0	0	0	0	0	0	0	0	0	0
Paracuellos de Jarama	0	0	0	0	0	0	0	0	0	0	0
Parla	0	0	4	6	0	0	0	0	0	0	0
Patones	0	0	0	0	0	0	0	0	0	0	0
Pedrezuela	0	0	0	0	0	2	0	0	0	0	0
Pelayos de la Presa	0	0	0	0	0	0	0	0	0	0	0
Perales de Tajuña	0	0	0	0	0	0	0	0	0	0	4
Pezuela de las Torres	0	0	0	0	0	0	0	0	0	0	0
Pinto	0	0	0	0	0	4	0	0	0	0	0
Piñuecar	0	0	0	0	0	0	0	0	0	0	0
Pozuelo de Alarcón	38	0	0	1	0	0	0	0	0	0	0
Prádena del Rincón	0	0	0	0	0	0	0	1	0	0	0
Puentes Viejas	0	0	0	0	0	0	0	0	0	0	0
Quijorna	4	0	0	0	0	0	0	0	0	0	0
Rascafría	0	0	0	0	0	0	0	3	0	0	0
Redueña	0	0	0	0	0	0	0	0	0	0	0
Ribatejada	0	0	0	0	0	0	0	0	0	0	0
Rivas-Vaciamadrid	0	0	2	7	0	0	0	0	0	0	1
Robledillo de la Jara	0	0	0	0	0	0	0	0	0	0	0
Robledo de Chavela	0	0	0	0	0	0	1	0	0	4	0
Rozas de Madrid (Las)	195	0	0	1	0	0	4	0	3	4	0
Rozas de Puerto Real	0	0	0	0	0	0	0	0	0	0	0
San Agustín de Guadalix	0	0	0	0	0	2	0	0	0	0	0
San Fernando de Henares	0	0	0	30	0	0	0	0	0	0	0
San Lorenzo del Escorial	2	0	0	0	0	0	0	0	0	7	0
San Martín de la Vega	0	0	0	3	0	0	0	0	0	0	0
San Martín de Valdeiglesias	0	0	0	0	0	0	0	0	0	0	0
San Sebastián de los Reyes	1	0	0	0	1	5	0	0	1	0	0
Santa María de la Alameda	0	0	0	0	0	0	0	0	0	0	0
Santorcaz	0	0	0	0	0	0	0	0	0	0	0

MIGRACIÓN, ORIGEN DESTINO LA COMUNIDAD DE MADRID, CLASIFICADA POR MUNICIPIO DE PROCEDENCIA SEGÚN MUNICIPIO Y ÁMBITOS GEOGRÁFICOS DE DESTINO (CONT.)

	MUNICIPIOS PROCEDENCIA										
	Maja-dahonda	Manzanares el Real	Meco	Mejorada del Campo	Miraflores de la Sierra	Molar (El)	Molinos (Los)	Montejo de la Sierra	Moraleja de Enmedio	Moralzarzal	Morata de Tajuña
MUNICIPIO DE DESTINO (CONT.)											
Santos de la Humosa (Los)	0	0	0	0	0	0	0	0	0	0	0
Serna del Monte (La)	0	0	0	0	0	0	0	0	0	0	0
Serranillos del Valle	0	0	0	0	0	0	0	0	0	0	0
Sevilla la Nueva	0	0	0	0	0	0	0	0	0	0	0
Soto del Real	0	4	0	0	1	0	0	0	0	0	0
Talamanca de Jarama	0	0	0	0	0	0	0	0	0	0	0
Tielmes	0	0	0	0	0	0	0	0	0	0	0
Titulcia	2	0	0	0	0	0	0	0	0	0	0
Torrejón de Ardoz	0	1	4	12	1	0	0	0	1	0	0
Torrejón de la Calzada	0	0	0	0	0	0	0	0	0	0	0
Torrejón de Velasco	0	0	0	0	0	0	0	0	0	0	0
Torrelaguna	0	0	0	0	0	0	0	0	0	0	0
Torrelodones	32	0	0	0	0	0	0	0	2	0	0
Torremocha de Jarama	0	0	0	0	0	0	0	0	0	0	0
Torres de la Alameda	0	0	0	1	0	0	0	0	0	0	0
Tres Cantos	3	0	0	0	1	0	1	0	1	0	0
Valdaracete	0	0	0	0	0	0	0	0	0	0	0
Valdeavero	0	0	0	0	0	0	0	0	0	0	0
Valdeaguna	0	0	0	0	0	0	0	0	0	0	0
Valdemanco	0	0	0	0	0	0	0	0	0	0	0
Valdemaqueda	0	0	0	0	0	0	0	0	0	0	0
Valdemorillo	9	0	0	0	0	0	0	0	0	0	0
Valdemoro	0	0	0	0	3	0	0	0	0	0	0
Valdeolmos	0	0	0	0	0	0	0	0	0	0	0
Valdepiélagos	0	0	0	0	0	0	0	0	0	0	0
Valdetorres de Jarama	0	0	0	0	0	5	0	0	0	0	0
Valdilecha	0	0	0	0	0	0	0	0	0	0	1
Valverde de Alcala	0	0	0	0	0	0	0	0	0	0	0
Velilla de San Antonio	0	0	0	18	0	0	0	0	0	0	0
Vellón (El)	0	0	0	0	0	0	0	0	0	0	0
Venturada	0	0	0	0	0	0	0	0	0	0	0
Villa del Prado	0	0	0	0	0	0	0	0	0	0	0
Villaconejos	0	0	0	0	0	0	0	0	0	0	0
Villalbilla	0	0	0	0	0	0	0	0	0	0	0
Villamanrique de Tajo	0	0	0	0	0	0	0	0	0	0	0
Villamanta	0	0	0	0	0	0	0	0	0	0	0
Villamantilla	0	0	0	0	0	0	0	0	0	0	0
Villanueva de la Cañada	62	0	0	0	0	0	0	0	0	0	0
Villanueva de Perales	0	0	0	0	0	0	0	0	0	0	0
Villanueva del Pardillo	20	0	0	0	0	0	0	0	0	0	0
Villar del Olmo	0	0	0	0	0	0	0	0	0	0	0
Villarejo de Salvanes	0	0	0	0	0	0	0	0	0	0	0
Villaviciosa de Odón	1	0	0	0	0	0	0	0	0	0	0
Villavieja del Lozoya	0	0	0	0	0	0	0	0	0	0	0
Zarzalejo	0	0	0	0	0	0	0	0	0	0	0
ÁMBITOS GEOGRÁFICOS											
Area Metropolitana	566	14	112	179	22	27	15	5	31	44	15
Madrid	141	9	14	62	13	9	8	5	7	30	13
Corona Metropolitana	425	5	98	117	9	18	7	0	24	14	2
Norte	10	3	0	0	7	14	1	0	2	4	0
Sur	21	0	13	18	0	4	2	0	15	6	1
Este	8	1	85	97	2	0	0	0	1	0	1
Oeste	386	1	0	2	0	0	4	0	6	4	0
Municipios no metropolitanos	152	22	12	24	5	11	16	5	21	26	26

MIGRACIÓN, ORIGEN DESTINO LA COMUNIDAD DE MADRID, CLASIFICADA POR MUNICIPIO DE PROCEDENCIA SEGÚN MUNICIPIO Y ÁMBITOS GEOGRÁFICOS DE DESTINO (CONT.)

	MUNICIPIOS PROCEDENCIA										
	Móstoles	Nava- cerrada	Nava- lafuente	Nava- lagamella	Naval- carnero	Nava- redonda	Navas del Rey	Nuevo Baztán	Olmeda de las Fuentes	Orusco	Paracuellos del Jarama
MUNICIPIO DE DESTINO (CONT.)											
Total Comunidad	2498	32	13	5	124	1	7	18	1	11	86
Acebeda (La)	0	0	0	0	0	0	0	0	0	0	0
Ajalvir	1	0	0	0	0	0	0	0	0	0	1
Alameda del Valle	0	0	0	0	0	0	0	0	0	0	0
Alamo (El)	59	0	0	0	21	0	0	0	0	0	0
Alcalá de Henares	14	0	0	0	0	0	0	0	0	4	4
Alcobendas	6	0	0	0	0	0	1	0	0	0	0
Alcorcón	195	0	0	0	5	0	0	0	0	0	0
Aldea del Fresno	9	0	0	0	0	0	0	0	0	0	0
Algete	9	0	0	0	0	0	0	0	0	0	0
Alpedrete	0	0	0	0	0	0	0	0	0	0	0
Ambite	0	0	0	0	0	0	0	0	0	0	0
Anchuelo	0	0	0	0	0	0	0	0	0	0	0
Aranjuez	3	0	0	0	0	0	0	0	0	0	0
Arganda del Rey	12	0	0	0	1	0	0	0	1	0	0
Arroyomolinos	53	0	0	0	0	0	0	0	0	0	0
Atazar (El)	0	0	0	0	0	0	0	0	0	0	0
Batres	4	0	0	0	3	0	0	0	0	0	0
Becerril de la Sierra	2	0	0	0	0	0	0	0	0	0	0
Belmonte de Tajo	0	0	0	0	0	0	0	0	0	0	0
Berruete (El)	0	0	4	0	0	0	0	0	0	0	0
Berzosa del Lozoya	0	0	0	0	0	0	0	0	0	0	0
Boadilla del Monte	36	0	0	0	0	0	0	0	0	0	0
Boalo (El)	0	0	0	0	0	0	0	0	0	0	0
Braojos	0	0	0	0	0	0	0	0	0	0	0
Brea de Tajo	0	0	0	0	0	0	0	0	0	0	0
Brunete	19	0	0	0	1	0	0	0	0	0	0
Buitrago del Lozoya	0	0	0	0	0	1	0	0	0	0	0
Bustarviejo	1	0	0	0	0	0	0	0	0	0	0
Cabanillas de la Sierra	0	0	0	0	0	0	0	0	0	0	0
Cabrera (La)	0	0	0	0	0	0	0	0	0	0	0
Cadalso de los Vidrios	1	0	0	0	0	0	0	0	0	0	0
Camarma de Esteruelas	0	0	0	0	0	0	0	0	0	0	0
Campo Real	0	0	0	0	0	0	0	0	0	0	0
Canencia	2	0	0	0	0	0	0	0	0	0	0
Carabaña	0	0	0	0	0	0	0	0	0	1	0
Casarrubuelos	0	0	0	0	0	0	0	0	0	0	0
Cenicientos	0	0	0	0	0	0	0	0	0	0	0
Cercedilla	4	3	0	0	0	0	0	0	0	0	0
Ciempozuelos	7	0	0	0	0	0	0	0	0	0	0
Cobaña	0	0	0	0	0	0	0	0	0	0	2
Colmenar de Oreja	0	0	0	0	0	0	0	0	0	4	0
Colmenar del Arroyo	1	0	0	0	0	0	0	0	0	0	0
Colmenar Viejo	0	2	0	0	0	0	0	0	0	1	0
Colmenarejo	0	0	0	0	0	0	0	0	0	0	0
Collado-Mediano	1	1	0	0	0	0	0	0	0	0	0
Collado Villalba	32	5	0	0	1	0	0	0	0	0	0
Corpa	0	0	0	0	0	0	0	0	0	0	0
Coslada	34	0	0	0	0	0	0	0	0	0	2
Cubas	5	0	0	0	0	0	0	0	0	0	0
Chapinería	0	0	0	0	1	0	0	0	0	0	0
Chinchón	0	0	0	0	0	0	0	0	0	0	0
Daganzo de Arriba	0	0	0	0	0	0	0	0	0	0	0
Escorial (El)	10	0	0	0	0	0	0	0	0	0	0
Estremera	0	0	0	0	0	0	0	0	0	0	0
Fresnedillas	0	0	0	0	0	0	0	0	0	0	0
Fresno de Torote	1	0	0	0	0	0	0	0	0	0	0
Fuenlabrada	223	0	0	0	4	0	1	0	0	0	0
Fuente el Saz de Jarama	1	0	0	0	0	0	0	0	0	0	6
Fuentidueña de Tajo	0	0	0	0	0	0	0	0	0	0	0
Galapagar	14	0	0	0	0	0	0	0	0	0	0
Garganta de los Montes	0	0	0	0	0	0	0	0	0	0	0
Gargantilla del Lozoya	1	0	0	0	0	0	0	0	0	0	0
Gascones	0	0	0	0	0	0	0	0	0	0	0

MIGRACIÓN, ORIGEN DESTINO LA COMUNIDAD DE MADRID, CLASIFICADA POR MUNICIPIO DE PROCEDENCIA SEGÚN MUNICIPIO Y ÁMBITOS GEOGRÁFICOS DE DESTINO (CONT.)

	MUNICIPIOS PROCEDENCIA										
	Móstoles	Nava- cerrada	Nava- lafuente	Nava- lagameña	Naval- carnero	Nava- redonda	Navas del Rey	Nuevo Baztán	Olmeda de las Fuentes	Orusco	Paracuellos del Jarama
MUNICIPIO DE DESTINO (CONT.)											
Getafe	55	6	0	0	5	0	0	0	0	0	0
Griñón	7	0	0	0	0	0	0	0	0	0	0
Guadalix de la Sierra	5	0	0	0	0	0	0	0	0	0	0
Guadarrama	0	0	0	0	0	0	0	0	0	0	0
Hiruela (La)	0	0	0	0	0	0	0	0	0	0	0
Horcajo de la Sierra	0	0	0	0	0	0	0	0	0	0	0
Horcajuelo de la Sierra	0	0	0	0	0	0	0	0	0	0	0
Hoyo de Manzanares	1	0	0	0	0	0	0	0	0	0	0
Humanes de Madrid	26	0	0	0	2	0	0	0	0	0	0
Leganés	65	0	0	0	5	0	0	0	0	0	0
Loeches	1	0	0	0	0	0	0	0	0	0	0
Lozoya	0	0	0	0	0	0	0	0	0	0	0
Lozoyuela-Navas-Sieteiglesias	0	0	0	0	0	0	0	0	0	0	0
Madrid	836	11	4	1	36	0	5	8	0	1	39
Majadahonda	18	0	0	0	2	0	0	0	0	0	0
Manzanares el Real	0	0	2	0	0	0	0	0	0	0	0
Meco	1	0	0	0	0	0	0	0	0	0	0
Mejorada del Campo	1	0	0	0	1	0	0	0	0	0	0
Miraflores de la Sierra	2	0	0	0	0	0	0	0	0	0	0
Molar (El)	0	0	0	0	0	0	0	0	0	0	0
Molinos (Los)	0	0	0	0	0	0	0	0	0	0	0
Montejo de la Sierra	1	0	0	0	0	0	0	0	0	0	0
Moraleja de Enmedio	11	0	0	0	0	0	0	0	0	0	0
Moralzarzal	0	0	0	0	0	0	0	0	0	0	0
Morata de Tajuña	0	0	0	0	0	0	0	0	0	0	0
Móstoles	0	0	0	2	19	0	0	0	0	0	0
Navacerrada	0	0	0	0	0	0	0	0	0	0	0
Navalafuente	0	0	0	0	0	0	0	0	0	0	0
Navalagameña	0	0	0	0	0	0	0	0	0	0	0
Navalcarnero	57	0	0	0	0	0	0	0	0	0	0
Navarredonda	0	0	0	0	0	0	0	0	0	0	0
Navas del Rey	6	0	0	0	0	0	0	0	0	0	0
Nuevo Baztán	0	0	0	0	0	0	0	0	0	0	0
Olmeda de las Fuentes	0	0	0	0	0	0	0	0	0	0	0
Orusco	0	0	0	0	0	0	0	0	0	0	0
Paracuellos de Jarama	4	0	0	0	0	0	0	0	0	0	0
Parla	18	0	0	0	1	0	0	0	0	0	0
Patones	0	0	0	0	0	0	0	0	0	0	0
Pedrezuela	0	0	0	0	0	0	0	0	0	0	0
Pelayos de la Presa	6	0	0	0	0	0	0	0	0	0	0
Perales de Tajuña	0	0	0	0	0	0	0	0	0	0	0
Pezuela de las Torres	0	0	0	0	0	0	0	0	0	0	0
Pinto	19	0	0	0	0	0	0	0	0	0	0
Piñuecar	0	0	0	0	0	0	0	0	0	0	0
Pozuelo de Alarcón	31	1	0	0	1	0	0	0	0	0	1
Prádena del Rincón	0	0	0	0	0	0	0	0	0	0	0
Puentes Viejas	0	0	0	0	0	0	0	0	0	0	0
Quijorna	8	0	0	0	0	0	0	0	0	0	0
Rascafría	1	3	0	0	0	0	0	0	0	0	0
Redueña	0	0	0	0	0	0	0	0	0	0	0
Ribatejada	0	0	0	0	0	0	0	0	0	0	0
Rivas-Vaciamadrid	29	0	0	0	0	0	0	0	0	0	1
Robledillo de la Jara	0	0	0	0	0	0	0	0	0	0	0
Robledo de Chavela	8	0	0	0	0	0	0	0	0	0	0
Rozas de Madrid (Las)	20	0	0	0	1	0	0	0	0	0	0
Rozas de Puerto Real	0	0	0	0	0	0	0	0	0	0	0
San Agustín de Guadalix	0	0	0	0	0	0	0	0	0	0	0
San Fernando de Henares	12	0	0	0	0	0	0	0	0	0	0
San Lorenzo del Escorial	3	0	0	0	0	0	0	0	0	0	1
San Martín de la Vega	25	0	0	0	0	0	0	0	0	0	0
San Martín de Valdeiglesias	13	0	0	0	0	0	0	0	0	0	0
San Sebastián de los Reyes	17	0	0	0	0	0	0	0	0	0	4
Santa Marfa de la Alameda	0	0	0	0	0	0	0	0	0	0	0
Santorcaz	2	0	0	0	0	0	0	0	0	0	0

MIGRACIÓN, ORIGEN DESTINO LA COMUNIDAD DE MADRID, CLASIFICADA POR MUNICIPIO DE PROCEDENCIA SEGÚN MUNICIPIO Y ÁMBITOS GEOGRÁFICOS DE DESTINO (CONT.)

	MUNICIPIOS PROCEDENCIA										
	Móstoles	Nava-cerrada	Nava-lafuente	Nava-lagamella	Naval-carnero	Nava-rredonda	Navas del Rey	Nuevo Baztán	Olmada de las Fuentes	Orusco	Paracuellos del Jarama
MUNICIPIO DE DESTINO (CONT.)											
Santos de la Humosa (Los)	0	0	0	0	0	0	0	0	0	0	0
Serna del Monte (La)	0	0	0	0	0	0	0	0	0	0	0
Serranillos del Valle	0	0	0	0	0	0	0	0	0	0	0
Sevilla la Nueva	57	0	0	0	7	0	0	0	0	0	0
Soto del Real	8	0	0	0	0	0	0	0	0	0	0
Talamanca de Jarama	0	0	0	0	0	0	0	0	0	0	0
Tielmes	0	0	0	0	0	0	0	0	0	0	0
Titulcia	0	0	0	0	0	0	0	0	0	0	0
Torrejon de Ardoz	24	0	0	0	0	0	0	2	0	0	17
Torrejon de la Calzada	5	0	0	0	0	0	0	0	0	0	0
Torrejón de Velasco	0	0	0	0	0	0	0	0	0	0	0
Torrelaguna	0	0	0	0	0	0	0	0	0	0	1
Torrelodones	19	0	0	0	0	0	0	0	0	0	0
Torremocha de Jarama	0	0	0	0	0	0	0	0	0	0	0
Torres de la Alameda	4	0	0	0	0	0	0	0	0	0	0
Tres Cantos	22	0	3	0	0	0	0	0	0	0	0
Valdaracete	1	0	0	0	0	0	0	0	0	0	0
Valdeavero	0	0	0	0	0	0	0	0	0	0	2
Valdelaguna	1	0	0	0	0	0	0	0	0	0	0
Valdemanco	0	0	0	0	0	0	0	0	0	0	0
Valdemaqueda	0	0	0	0	0	0	0	0	0	0	0
Valdemorillo	7	0	0	2	0	0	0	0	0	0	0
Valdemoro	11	0	0	0	0	0	0	0	0	0	0
Valdeolmos	6	0	0	0	0	0	0	0	0	0	0
Valdepiélagos	0	0	0	0	0	0	0	0	0	0	0
Valdetorres de Jarama	0	0	0	0	0	0	0	0	0	0	0
Valdilecha	0	0	0	0	0	0	0	0	0	0	0
Valverde de Alcalá	0	0	0	0	0	0	0	0	0	0	0
Velilla de San Antonio	5	0	0	0	0	0	0	0	0	0	0
Vellón (El)	0	0	0	0	0	0	0	0	0	0	0
Venturada	0	0	0	0	0	0	0	0	0	0	0
Villa del Prado	6	0	0	0	0	0	0	0	0	0	0
Villaconejos	0	0	0	0	0	0	0	0	0	0	0
Villalbilla	9	0	0	0	0	0	0	0	0	0	4
Villamanrique de Tajo	0	0	0	0	0	0	0	0	0	0	0
Villamanta	28	0	0	0	4	0	0	0	0	0	0
Villamantilla	17	0	0	0	0	0	0	0	0	0	0
Villanueva de la Cañada	24	0	0	0	0	0	0	5	0	0	0
Villanueva de Perales	17	0	0	0	0	0	0	0	0	0	0
Villanueva del Pardillo	0	0	0	0	0	0	0	0	0	0	0
Villar del Olmo	0	0	0	0	0	0	0	3	0	0	0
Villarejo de Salvanés	0	0	0	0	0	0	0	0	0	0	0
Villaviciosa de Odón	158	0	0	0	3	0	0	0	0	0	1
Villavieja del Lozoya	0	0	0	0	0	0	0	0	0	0	0
Zarzalejo	0	0	0	0	0	0	0	0	0	0	0
ÁMBITOS GEOGRÁFICOS											
Area Metropolitana	1885	20	7	3	84	0	7	15	0	6	69
Madrid	836	11	4	1	36	0	5	8	0	1	39
Corona Metropolitana	1049	9	3	2	48	0	2	7	0	5	30
Norte	45	2	3	0	0	0	1	0	0	1	4
Sur	575	6	0	2	39	0	1	0	0	0	0
Este	123	0	0	0	1	0	0	2	0	4	24
Oeste	306	1	0	0	8	0	0	5	0	0	2
Municipios no metropolitanos	613	12	6	2	40	1	0	3	1	5	17

MIGRACIÓN, ORIGEN DESTINO LA COMUNIDAD DE MADRID, CLASIFICADA POR MUNICIPIO DE PROCEDENCIA SEGÚN MUNICIPIO Y ÁMBITOS GEOGRÁFICOS DE DESTINO (CONT.)

	MUNICIPIOS PROCEDENCIA										
	Parla	Patones	Pedrezuela	Pelayos de la Presa	Perales de Tajuña	Pezuela de las Torres	Pinilla del Valle	Pinto	Piñuecar	Pozuelo de Alarcón	Pozuelo del Rey
MUNICIPIO DE DESTINO (CONT.)											
Total Comunidad	1022	3	6	20	19	5	2	162	2	660	1
Acebeda (La)	0	0	0	0	0	0	0	0	0	0	0
Ajalvir	0	0	0	0	0	0	0	0	0	0	0
Alameda del Valle	0	0	0	0	0	0	0	0	0	0	0
Alamo (El)	4	0	0	0	0	0	0	0	0	0	0
Alcalá de Henares	11	0	0	0	0	0	0	3	0	4	0
Alcobendas	8	2	0	0	0	0	0	2	0	3	0
Alcorcón	8	0	0	0	0	0	0	0	0	11	0
Aldea del Fresno	0	0	0	0	0	0	0	0	0	0	0
Algete	0	0	0	0	0	0	0	0	0	3	0
Alpedrete	0	0	0	0	0	0	0	0	0	1	0
Ambite	0	0	0	0	0	0	0	0	0	0	0
Anchuelo	0	0	0	0	0	0	0	0	0	0	0
Aranjuez	5	0	0	0	0	0	0	9	0	2	0
Arganda del Rey	0	0	0	0	1	0	0	0	0	0	0
Arroyomolinos	4	0	0	0	0	0	0	0	0	0	0
Atazar (El)	0	0	0	0	0	0	0	0	0	0	0
Batres	0	0	0	0	0	0	0	0	0	0	0
Becerril de la Sierra	0	0	0	0	0	0	0	0	0	0	0
Belmonte de Tajo	0	0	0	0	0	0	0	0	0	0	0
Berrueto (El)	0	0	0	0	0	0	0	0	0	0	0
Berzosa del Lozoya	0	0	0	0	0	0	0	0	0	0	0
Boadilla del Monte	1	0	0	0	0	0	0	6	0	64	0
Boalo (El)	0	0	0	0	0	0	0	0	0	0	0
Braojos	0	0	0	0	0	0	0	0	0	0	0
Brea de Tajo	0	0	0	0	0	0	0	0	0	0	0
Brunete	1	0	0	0	0	0	0	0	0	5	0
Buitrago del Lozoya	1	0	0	0	0	0	0	0	1	0	0
Bustarviejo	0	0	0	0	0	0	0	0	0	0	0
Cabanillas de la Sierra	0	0	0	0	0	0	0	0	0	0	0
Cabrera (La)	0	0	2	0	0	0	0	0	0	0	0
Cadalso de los Vidrios	0	0	0	0	0	0	0	0	0	0	0
Camarma de Esteruelas	0	0	0	0	0	0	0	0	0	0	0
Campo Real	3	0	0	0	0	0	0	0	0	0	0
Canencia	0	0	0	0	0	0	0	0	0	0	0
Carabaña	0	0	0	0	0	0	0	0	0	1	0
Casarrubuelos	4	0	0	0	0	0	0	0	0	0	0
Cenicientos	0	0	0	0	0	0	0	0	0	0	0
Cercedilla	0	0	0	0	0	0	0	0	0	6	0
Ciempozuelos	7	0	0	0	0	0	0	14	0	0	0
Cobeña	0	0	0	0	0	0	0	0	0	2	0
Colmenar de Oreja	0	0	0	0	1	0	0	0	0	0	0
Colmenar del Arroyo	0	0	0	0	0	0	0	0	0	0	0
Colmenar Viejo	0	0	0	0	0	0	0	0	0	1	0
Colmenarejo	0	0	0	0	0	0	0	1	0	0	0
Collado-Mediano	2	0	0	0	0	0	0	0	0	5	0
Collado Villalba	9	0	0	0	0	0	0	0	0	31	0
Corpa	0	0	0	0	0	0	0	0	0	0	0
Coslada	0	0	0	0	0	0	0	0	0	2	0
Cubas	2	0	0	0	0	0	0	0	0	0	0
Chapinería	0	0	0	0	0	0	0	0	0	0	0
Chinchón	1	0	0	0	0	0	0	0	0	0	0
Daganzo de Arriba	0	0	0	0	0	0	0	0	0	0	0
Escorial (El)	0	0	0	0	0	0	0	0	0	1	0
Estremera	0	0	0	0	0	0	0	0	0	0	0
Fresnedillas	0	0	0	0	0	0	0	0	0	0	0
Fresno de Torote	0	0	0	0	0	0	0	0	0	0	0
Fuenlabrada	96	0	0	0	0	0	0	10	0	30	0
Fuente el Saz de Jarama	3	0	0	0	0	0	0	0	0	0	0
Fuentidueña de Tajo	0	0	0	0	0	0	0	0	0	0	0
Galapagar	0	0	0	0	0	0	0	0	0	26	0
Garganta de los Montes	0	0	0	0	0	0	0	0	0	0	0
Gargantilla del Lozoya	0	0	0	0	0	0	0	0	0	0	0
Gascones	0	0	0	0	0	0	0	0	0	0	0

MIGRACIÓN, ORIGEN DESTINO LA COMUNIDAD DE MADRID, CLASIFICADA POR MUNICIPIO DE PROCEDENCIA SEGÚN MUNICIPIO Y ÁMBITOS GEOGRÁFICOS DE DESTINO (CONT.)

	MUNICIPIOS PROCEDENCIA										
	Parla	Patones	Pedrezuela	Pelayos de la Presa	Perales de Tajuña	Pezuela de las Torres	Pinilla del Valle	Pinto	Piñuecar	Pozuelo de Alarcón	Pozuelo del Rey
Getafe	137	0	0	0	0	0	0	12	0	6	0
Griñón	55	0	2	0	0	0	0	0	0	0	0
Guadalix de la Sierra	0	0	0	0	0	0	0	0	0	0	0
Guadarrama	0	0	0	0	0	0	0	0	0	0	0
Hiruela (La)	0	0	0	0	0	0	0	0	0	0	0
Horcajo de la Sierra	0	0	0	0	0	0	0	0	0	0	0
Horcajuelo de la Sierra	0	0	0	0	0	0	0	0	0	0	0
Hoyo de Manzanares	4	0	0	0	0	0	0	0	0	0	0
Humanes de Madrid	15	0	0	0	0	0	0	4	0	1	0
Leganés	65	0	0	0	1	0	0	1	0	4	0
Loeches	0	0	0	0	0	0	0	0	0	0	0
Lozoya	0	0	0	0	0	0	0	0	0	0	0
Lozoyuela-Navas-Sieteiglesias	0	0	0	0	0	0	0	0	0	0	0
Madrid	294	0	2	3	4	0	2	19	1	210	0
Majadahonda	0	0	0	0	0	0	0	0	0	40	0
Manzanares el Real	3	0	0	0	0	0	0	1	0	0	0
Meco	2	0	0	0	0	0	0	0	0	0	0
Mejorada del Campo	0	0	0	0	0	0	0	0	0	0	0
Miraflores de la Sierra	0	0	0	0	0	0	0	0	0	1	0
Molar (El)	5	0	0	0	0	0	0	3	0	0	0
Molinos (Los)	0	0	0	0	0	0	0	0	0	0	0
Montejo de la Sierra	0	0	0	0	0	0	0	0	0	0	0
Moraleja de Enmedio	2	0	0	0	0	0	0	0	0	0	0
Moralzarzal	0	0	0	0	0	0	0	0	0	2	0
Morata de Tajuña	0	0	0	0	1	0	0	0	0	0	0
Móstoles	23	0	0	0	0	0	0	6	0	17	0
Navacerrada	0	0	0	0	0	0	0	0	0	0	0
Navalafuente	0	0	0	0	0	0	0	0	0	0	0
Navalagamella	0	0	0	0	0	0	0	0	0	0	0
Navalcarnero	1	0	0	0	0	0	0	0	0	0	0
Navarredonda	0	0	0	0	0	0	0	0	0	0	0
Navas del Rey	0	0	0	0	0	0	0	3	0	0	0
Nuevo Baztán	0	0	0	0	0	0	0	0	0	0	0
Olmeda de las Fuentes	0	0	0	0	0	0	0	0	0	0	0
Orusco	0	0	0	0	0	0	0	0	0	0	0
Paracuellos de Jarama	0	0	0	0	0	0	0	0	0	0	0
Parla	0	0	0	0	0	0	0	17	0	4	0
Patones	0	0	0	0	0	0	0	0	0	0	0
Pedrezuela	0	0	0	0	0	0	0	0	0	0	0
Pelayos de la Presa	0	0	0	0	0	0	0	0	0	1	0
Perales de Tajuña	0	0	0	0	0	0	0	0	0	0	0
Pezuela de las Torres	1	0	0	0	0	0	0	0	0	0	0
Pinto	85	0	0	0	0	0	0	0	0	0	0
Piñuecar	0	0	0	0	0	0	0	0	0	0	0
Pozuelo de Alarcón	0	0	0	1	0	0	0	0	0	0	0
Prádena del Rincón	0	0	0	0	0	0	0	0	0	0	0
Puentes Viejas	0	0	0	0	0	0	0	0	0	0	0
Quijorna	0	0	0	0	0	1	0	0	0	0	0
Rascafría	0	0	0	0	0	0	0	0	0	0	0
Redueña	0	0	0	0	0	0	0	0	0	0	0
Ribatejada	0	0	0	0	0	0	0	0	0	0	0
Rivas-Vaciamadrid	5	0	0	0	3	0	0	0	0	0	0
Robledillo de la Jara	0	0	0	0	0	0	0	0	0	0	0
Robledo de Chavea	0	0	0	0	0	0	0	0	0	4	0
Rozas de Madrid (Las)	9	0	0	0	0	0	0	0	0	68	0
Rozas de Puerto Real	0	0	0	0	0	0	0	0	0	0	0
San Agustín de Guadalix	0	0	0	0	0	0	0	1	0	1	0
San Fernando de Henares	3	0	0	0	0	0	0	1	0	0	0
San Lorenzo del Escorial	1	0	0	0	0	0	0	0	0	18	0
San Martín de la Vega	12	0	0	0	0	0	0	7	0	4	0
San Martín de Valdeiglesias	0	0	0	14	0	0	0	0	0	0	0
San Sebastián de los Reyes	5	0	0	2	0	0	0	0	0	2	0
Santa María de la Alameda	0	0	0	0	0	0	0	0	0	0	0
Santorcaz	0	0	0	0	0	0	0	0	0	0	0

MIGRACIÓN, ORIGEN DESTINO LA COMUNIDAD DE MADRID, CLASIFICADA POR MUNICIPIO DE PROCEDENCIA SEGÚN MUNICIPIO Y ÁMBITOS GEOGRÁFICOS DE DESTINO (CONT.)

	MUNICIPIOS PROCEDENCIA										
	Parla	Patones	Pedrezuela	Pelayos de la Presa	Perales de Tajuña	Pezuela de las Torres	Pinilla del Valle	Pinto	Piñuecar	Pozuelo de Alarcón	Pozuelo del Rey
MUNICIPIO DE DESTINO (CONT.)											
Santos de la Humosa (Los)	0	0	0	0	0	0	0	2	0	0	0
Serna del Monte (La)	0	0	0	0	0	0	0	0	0	0	0
Serranillos del Valle	0	0	0	0	0	0	0	0	0	0	0
Sevilla la Nueva	0	0	0	0	0	0	0	0	0	4	0
Soto del Real	0	0	0	0	0	0	0	0	0	0	0
Talamanca de Jarama	0	0	0	0	0	0	0	0	0	0	0
Tielmes	0	0	0	0	0	0	0	0	0	0	0
Titulcia	2	0	0	0	0	0	0	0	0	0	0
Torrejón de Ardoz	1	0	0	0	0	0	0	1	0	2	0
Torrejón de la Calzada	80	0	0	0	0	0	0	9	0	0	0
Torrejón de Velasco	12	0	0	0	0	0	0	0	0	0	0
Torretaguna	0	0	0	0	0	0	0	0	0	0	0
Torrelodones	0	0	0	0	0	0	0	0	0	7	0
Torremocha de Jarama	0	1	0	0	0	0	0	0	0	0	0
Torres de la Alameda	0	0	0	0	0	0	0	0	0	2	0
Tres Cantos	10	0	0	0	0	0	0	1	0	5	0
Valdaracete	0	0	0	0	0	0	0	0	0	0	0
Valdeavero	0	0	0	0	0	0	0	0	0	0	0
Valdeaguna	0	0	0	0	0	0	0	0	0	0	0
Valdemanco	0	0	0	0	0	0	0	0	0	0	0
Valdemaqueda	0	0	0	0	0	0	0	0	0	0	0
Valdemorillo	0	0	0	0	0	0	0	0	0	1	0
Valdemoro	16	0	0	0	0	0	0	28	0	6	1
Valdeolmos	0	0	0	0	0	0	0	0	0	0	0
Valdepiélagos	0	0	0	0	0	0	0	0	0	0	0
Valdetorres de Jarama	0	0	0	0	0	0	0	0	0	0	0
Valdilecha	0	0	0	0	0	0	0	0	0	0	0
Valverde de Alcalá	0	0	0	0	0	4	0	0	0	0	0
Velilla de San Antonio	0	0	0	0	1	0	0	0	0	0	0
Vellón (El)	0	0	0	0	0	0	0	0	0	0	0
Venturada	0	0	0	0	0	0	0	0	0	0	0
Villa del Prado	0	0	0	0	0	0	0	0	0	1	0
Villaconejos	0	0	0	0	0	0	0	0	0	0	0
Villalbilla	0	0	0	0	0	0	0	0	0	5	0
Villamanrique de Tajo	0	0	0	0	0	0	0	0	0	0	0
Villamanta	0	0	0	0	0	0	0	0	0	0	0
Villamantilla	0	0	0	0	0	0	0	0	0	0	0
Villanueva de la Cañada	0	0	0	0	0	0	0	0	0	15	0
Villanueva de Perales	0	0	0	0	0	0	0	0	0	4	0
Villanueva del Pardillo	0	0	0	0	0	0	0	0	0	8	0
Villar del Olmo	0	0	0	0	0	0	0	0	0	0	0
Villarejo de Salvanés	0	0	0	0	7	0	0	0	0	0	0
Villaviciosa de Odón	4	0	0	0	0	0	0	1	0	19	0
Villavieja del Lozoya	0	0	0	0	0	0	0	0	0	0	0
Zarzalejo	0	0	0	0	0	0	0	0	0	0	0
ÁMBITOS GEOGRÁFICOS											
Area Metropolitana	766	2	2	6	9	0	2	80	1	520	0
Madrid	294	0	2	3	4	0	2	19	1	210	0
Corona Metropolitana	472	2	0	3	5	0	0	61	0	310	0
Norte	23	2	0	2	0	0	0	3	0	11	0
Sur	414	0	0	0	1	0	0	46	0	72	0
Este	20	0	0	0	4	0	0	5	0	8	0
Oeste	15	0	0	1	0	0	0	7	0	219	0
Municipios no metropolitanos	256	1	4	14	10	5	0	82	1	140	-1

MIGRACIÓN, ORIGEN DESTINO LA COMUNIDAD DE MADRID, CLASIFICADA POR MUNICIPIO DE PROCEDENCIA SEGÚN MUNICIPIO Y ÁMBITOS GEOGRÁFICOS DE DESTINO (CONT.)

	MUNICIPIOS PROCEDENCIA										
	Prádena del Rincón	Puebla de la Sierra	Puentes Viejas	Quijorna	Rascafría	Redueña	Ribatejada	Rivas-Vaciamadrid	Robledillo de la Jara	Robledo de Chavela	Robregordo
Total Comunidad	1	1	4	12	20	3	9	210	3	25	3
Acebeda (La)	0	0	0	0	0	0	0	0	0	0	0
Ajalvir	0	0	0	0	0	0	0	0	1	0	0
Alameda del Valle	0	0	0	0	1	0	0	0	0	0	0
Alamo (El)	0	0	0	0	0	0	0	0	0	0	0
Alcalá de Henares	0	0	0	0	1	0	1	6	0	0	0
Alcobendas	0	0	0	0	0	0	0	3	0	0	0
Alcorcón	0	0	0	0	0	0	0	4	0	0	0
Aldea del Fresno	0	0	0	0	0	0	0	0	0	0	0
Algete	0	0	0	0	0	0	0	0	0	0	0
Alpedrete	0	0	0	0	0	0	0	0	0	0	0
Ambite	0	0	0	0	0	0	0	0	0	0	0
Anchuelo	0	0	0	0	0	0	0	0	0	0	0
Aranjuez	0	0	0	0	0	0	0	0	0	0	0
Arganda del Rey	0	0	0	0	0	0	0	7	0	0	0
Arroyomolinos	0	0	0	0	0	0	0	0	0	0	0
Atazar (El)	0	0	0	0	0	0	0	0	0	0	0
Batres	0	0	0	0	0	0	0	0	0	0	0
Becerril de la Sierra	0	0	0	0	0	0	0	0	0	0	0
Belmonte de Tajo	0	0	0	0	0	0	0	0	0	0	0
Berrueco (El)	0	0	0	0	0	0	0	0	0	0	0
Berzosa del Lozoya	0	0	0	0	0	0	0	0	0	0	0
Boadilla del Monte	0	0	0	1	0	0	0	0	0	0	0
Boalo (El)	0	0	0	0	0	0	0	0	0	0	0
Braojos	0	0	0	0	0	0	0	0	0	0	0
Brea de Tajo	0	0	0	0	0	0	0	0	0	0	0
Brunete	0	0	0	0	0	0	0	0	0	0	0
Buitrago del Lozoya	1	0	0	0	0	0	0	0	0	0	0
Bustarviejo	0	0	0	0	0	0	0	0	0	0	0
Cabanillas de la Sierra	0	0	0	0	0	0	0	0	0	0	0
Cabrera (La)	0	0	0	0	0	0	0	0	0	0	0
Cadalso de los Vidrios	0	0	0	0	0	0	0	0	0	0	0
Camarma de Esteruelas	0	0	0	0	0	0	0	0	0	0	0
Campo Real	0	0	0	0	0	0	0	0	0	0	0
Canencia	0	0	0	0	0	0	0	0	0	0	0
Carabaña	0	0	0	0	0	0	0	0	0	0	0
Casarrubuelos	0	0	0	0	0	0	0	0	0	0	0
Cenicientos	0	0	0	0	0	0	0	0	0	0	0
Cercedilla	0	0	0	0	0	0	0	0	0	0	0
Ciempozuelos	0	0	0	0	0	0	0	0	0	0	0
Cobeña	0	0	0	0	0	0	0	0	0	0	0
Colmenar de Oreja	0	0	0	0	0	0	0	0	0	0	0
Colmenar del Arroyo	0	0	0	0	0	0	0	0	0	0	0
Colmenar Viejo	0	0	0	0	0	0	0	5	0	0	0
Colmenarejo	0	0	0	0	0	0	0	0	0	0	0
Collado-Mediano	0	0	0	0	0	0	0	2	0	0	0
Collado Villalba	0	0	0	0	0	0	0	1	0	0	0
Corpa	0	0	0	0	0	0	0	0	0	0	0
Costlada	0	0	0	0	0	0	0	1	0	0	0
Cubas	0	0	0	0	0	0	0	0	0	0	0
Chapinería	0	0	0	0	0	0	0	0	0	0	0
Chinchón	0	0	0	0	4	0	0	0	0	0	0
Daganzo de Arriba	0	0	0	0	0	0	0	0	0	0	0
Escorial (El)	0	0	0	0	0	0	0	0	0	0	0
Estremera	0	0	0	0	0	0	0	0	0	0	0
Fresnedillas	0	0	0	0	0	0	0	0	0	1	0
Fresno de Torote	0	0	0	0	0	0	2	0	0	0	0
Fuenlabrada	0	0	0	0	0	0	2	3	0	0	0
Fuente el Saz de Jarama	0	0	0	0	0	0	0	0	0	0	0
Fuentidueña de Tajo	0	0	0	0	0	0	0	0	0	0	0
Galapagar	0	0	0	0	0	0	0	8	0	0	0
Garganta de los Montes	0	0	0	0	0	0	0	0	0	0	0
Gargantilla del Lozoya	0	0	0	0	0	0	0	0	0	0	0
Gascones	0	0	0	0	0	0	0	0	0	0	0

MIGRACIÓN, ORIGEN DESTINO LA COMUNIDAD DE MADRID, CLASIFICADA POR MUNICIPIO DE PROCEDENCIA SEGÚN MUNICIPIO Y ÁMBITOS GEOGRÁFICOS DE DESTINO (CONT.)

	MUNICIPIOS PROCEDENCIA										
	Prádena del Rincón	Puebla de la Sierra	Puentes Viejas	Quijorna	Rascafría	Redueña	Ribatejada	Rivas-Vaciamadrid	Robledillo de la Jara	Robledo de Chavela	Robregordo
MUNICIPIO DE DESTINO (CONT.)											
Getafe	0	0	0	0	0	0	0	1	0	0	0
Griñón	0	0	0	0	0	0	0	0	0	0	0
Guadalix de la Sierra	0	0	0	0	0	3	0	0	0	0	0
Guadarrama	0	0	0	0	0	0	0	0	0	0	0
Hiruela (La)	0	0	0	0	0	0	0	0	0	0	0
Horcajo de la Sierra	0	0	1	0	0	0	0	0	0	0	0
Horcajuelo de la Sierra	0	0	0	0	0	0	0	0	0	0	0
Hoyo de Manzanares	0	0	0	0	0	0	0	0	0	0	0
Humanes de Madrid	0	0	0	0	0	0	0	0	0	0	0
Leganés	0	0	0	0	0	0	0	8	0	0	2
Loeches	0	0	0	0	0	0	0	0	0	0	0
Lozoya	0	0	0	0	0	0	0	0	0	0	0
Lozoyuela-Navas-Sieteiglesias	0	0	0	0	0	0	0	0	0	0	0
Madrid	0	1	2	5	5	0	2	111	2	5	1
Majadahonda	0	0	0	0	0	0	0	0	0	0	0
Manzanares el Real	0	0	0	0	0	0	0	0	0	0	0
Meco	0	0	0	0	0	0	0	0	0	0	0
Mejorada del Campo	0	0	0	0	0	0	0	11	0	0	0
Miraflores de la Sierra	0	0	0	0	0	0	0	0	0	0	0
Molar (El)	0	0	0	0	0	0	0	0	0	0	0
Molinos (Los)	0	0	0	0	0	0	0	0	0	0	0
Montejo de la Sierra	0	0	0	0	0	0	0	0	0	0	0
Moraleja de Enmedio	0	0	0	0	0	0	0	0	0	0	0
Moralzarzal	0	0	0	0	0	0	0	0	0	0	0
Morata de Tajuña	0	0	0	0	0	0	0	0	0	0	0
Móstoles	0	0	0	3	0	0	0	4	0	0	0
Navacerrada	0	0	0	0	0	0	0	0	0	0	0
Navalafuente	0	0	0	0	0	0	0	0	0	0	0
Navalagamella	0	0	0	0	0	0	0	0	0	0	0
Navalcarnero	0	0	0	0	0	0	0	0	0	0	0
Navarredonda	0	0	0	0	0	0	0	0	0	0	0
Navas del Rey	0	0	0	0	0	0	0	0	0	1	0
Nuevo Baztán	0	0	0	0	0	0	0	3	0	0	0
Olmeda de las Fuentes	0	0	0	0	0	0	0	0	0	0	0
Orusco	0	0	0	0	0	0	0	0	0	0	0
Paracuellos de Jarama	0	0	0	0	0	0	0	0	0	0	0
Parla	0	0	0	0	0	0	0	1	0	0	0
Patones	0	0	0	0	0	0	0	0	0	0	0
Pedrezuela	0	0	0	0	0	0	0	0	0	0	0
Pelayos de la Presa	0	0	0	0	0	0	0	0	0	0	0
Perales de Tajuña	0	0	0	0	0	0	0	4	0	0	0
Pezuela de las Torres	0	0	0	0	0	0	0	0	0	0	0
Pinto	0	0	0	0	0	0	0	2	0	0	0
Piñuecar	0	0	0	0	0	0	0	0	0	0	0
Pozuelo de Alarcón	0	0	0	0	0	0	0	0	0	0	0
Prádena del Rincón	0	0	0	0	0	0	0	0	0	0	0
Puentes Viejas	0	0	0	0	0	0	0	0	0	0	0
Quijorna	0	0	0	0	0	0	0	0	0	0	0
Rascafría	0	0	0	0	0	0	0	0	0	0	0
Redueña	0	0	0	0	0	0	0	0	0	0	0
Ribatejada	0	0	0	0	0	0	0	0	0	0	0
Rivas-Vaciamadrid	0	0	1	0	0	0	0	0	0	0	0
Robledillo de la Jara	0	0	0	0	0	0	0	0	0	0	0
Robledo de Chavela	0	0	0	0	0	0	0	0	0	0	0
Rozas de Madrid (Las)	0	0	0	1	0	0	0	7	0	0	0
Rozas de Puerto Real	0	0	0	0	0	0	0	0	0	0	0
San Agustín de Guadalix	0	0	0	0	0	0	0	0	0	0	0
San Fernando de Henares	0	0	0	0	0	0	0	1	0	0	0
San Lorenzo del Escorial	0	0	0	2	5	0	0	0	0	8	0
San Martín de la Vega	0	0	0	0	0	0	0	0	0	0	0
San Martín de Valdeiglesias	0	0	0	0	0	0	0	0	0	0	0
San Sebastián de los Reyes	0	0	0	0	0	0	0	0	0	0	0
Santa María de la Alameda	0	0	0	0	0	0	0	0	0	0	0
Santorcaz	0	0	0	0	0	0	0	0	0	0	0

MIGRACIÓN, ORIGEN DESTINO LA COMUNIDAD DE MADRID, CLASIFICADA POR MUNICIPIO DE PROCEDENCIA SEGÚN MUNICIPIO Y ÁMBITOS GEOGRÁFICOS DE DESTINO (CONT.)

	MUNICIPIOS PROCEDENCIA										
	Prádena del Rincón	Puebla de la Sierra	Puentes Viejas	Quijorna	Rascafría	Redueña	Ribatejada	Rivas-Vaciamadrid	Robledillo de la Jara	Robledo de Chavela	Robregordo
MUNICIPIO DE DESTINO (CONT.)											
Santos de la Humosa (Los)	0	0	0	0	0	0	2	0	0	0	0
Serna del Monte (La)	0	0	0	0	0	0	0	0	0	0	0
Serranillos del Valle	0	0	0	0	0	0	0	0	0	0	0
Sevilla la Nueva	0	0	0	0	0	0	0	0	0	0	0
Soto del Real	0	0	0	0	0	0	0	0	0	0	0
Talamanca de Jarama	0	0	0	0	0	0	0	0	0	0	0
Tielmes	0	0	0	0	0	0	0	0	0	0	0
Titulcia	0	0	0	0	0	0	0	0	0	0	0
Torrejón de Ardoz	0	0	0	0	0	0	0	1	0	0	0
Torrejón de la Calzada	0	0	0	0	0	0	0	0	0	0	0
Torrejón de Velasco	0	0	0	0	0	0	0	0	0	0	0
Torrelaguna	0	0	0	0	0	0	0	0	0	0	0
Torrelodones	0	0	0	0	0	0	0	0	0	0	0
Torremocha de Jarama	0	0	0	0	0	0	0	0	0	0	0
Torres de la Alameda	0	0	0	0	0	0	0	0	0	0	0
Tres Cantos	0	0	0	0	0	0	0	1	0	0	0
Valdaracete	0	0	0	0	0	0	0	0	0	0	0
Valdeavero	0	0	0	0	0	0	0	0	0	0	0
Valdelaguna	0	0	0	0	0	0	0	0	0	0	0
Valdemanco	0	0	0	0	0	0	0	0	0	0	0
Valdemaqueda	0	0	0	0	0	0	0	0	0	10	0
Valdemorillo	0	0	0	0	0	0	0	5	0	0	0
Valdemoro	0	0	0	0	4	0	0	0	0	0	0
Valdeolmos	0	0	0	0	0	0	0	0	0	0	0
Valdepiélagos	0	0	0	0	0	0	0	0	0	0	0
Valdetorres de Jarama	0	0	0	0	0	0	0	0	0	0	0
Valdilecha	0	0	0	0	0	0	0	3	0	0	0
Valverde de Alcalá	0	0	0	0	0	0	0	0	0	0	0
Velilla de San Antonio	0	0	0	0	0	0	0	4	0	0	0
Vellón (El)	0	0	0	0	0	0	0	0	0	0	0
Venturada	0	0	0	0	0	0	0	0	0	0	0
Villa del Prado	0	0	0	0	0	0	0	0	0	0	0
Villaconejos	0	0	0	0	0	0	0	0	0	0	0
Villalbilla	0	0	0	0	0	0	0	0	0	0	0
Villamanrique de Tajo	0	0	0	0	0	0	0	0	0	0	0
Villamanta	0	0	0	0	0	0	0	0	0	0	0
Villamantilla	0	0	0	0	0	0	0	0	0	0	0
Villanueva de la Cañada	0	0	0	0	0	0	0	0	0	0	0
Villanueva de Perales	0	0	0	0	0	0	0	0	0	0	0
Villanueva del Pardillo	0	0	0	0	0	0	0	0	0	0	0
Villar del Olmo	0	0	0	0	0	0	0	0	0	0	0
Villarejo de Salvanés	0	0	0	0	0	0	0	3	0	0	0
Villaviciosa de Odón	0	0	0	0	0	0	0	0	0	0	0
Villavieja del Lozoya	0	0	0	0	0	0	0	0	0	0	0
Zarzalejo	0	0	0	0	0	0	0	0	0	0	0
ÁMBITOS GEOGRÁFICOS											
Area Metropolitana	0	1	3	10	6	0	5	174	2	5	3
Madrid	0	1	2	5	5	0	2	111	2	5	1
Corona Metropolitana	0	0	1	5	1	0	3	63	0	0	2
Norte	0	0	0	0	0	0	0	9	0	0	0
Sur	0	0	0	3	0	0	2	23	0	0	2
Este	0	0	1	0	1	0	1	24	0	0	0
Oeste	0	0	0	2	0	0	0	7	0	0	0
Municipios no metropolitanos	1	0	1	2	14	3	4	36	1	20	0

MIGRACIÓN, ORIGEN DESTINO LA COMUNIDAD DE MADRID, CLASIFICADA POR MUNICIPIO DE PROCEDENCIA SEGÚN MUNICIPIO Y ÁMBITOS GEOGRÁFICOS DE DESTINO (CONT.)

	MUNICIPIOS PROCEDENCIA										
	Rozas de Madrid (Las)	Rozas de Puerto Real	San Agustín de Guadalix	San Fernando de Henares	San Lorenzo del Escorial	San Martín de la Vega	San Martín de Valdeiglesias	S. Sebastián de los Reyes	Sta. M.ª de la Alameda	Santorcaz	Santos de la Humosa (Los)
Total Comunidad	582	13	83	604	145	106	57	932	14	14	22
Acebeda (La)	0	0	0	0	0	0	0	0	0	0	0
Ajalvir	0	0	0	0	0	0	0	0	0	0	0
Alameda del Valle	0	0	0	0	0	0	0	0	0	0	0
Alamo (El)	0	0	0	0	0	0	0	0	0	0	0
Alcalá de Henares	4	0	0	31	2	1	1	12	0	10	9
Alcobendas	1	0	3	1	0	1	0	387	0	3	0
Alcorcón	4	0	0	3	0	0	2	1	0	0	0
Aldea del Fresno	0	0	0	0	0	0	0	0	0	0	0
Algele	0	0	6	0	1	0	0	54	0	0	0
Alpedrete	4	0	0	0	8	0	0	3	0	0	0
Ambite	0	0	0	0	0	0	0	0	0	0	0
Anchuelo	0	0	0	0	0	0	0	0	0	0	0
Aranjuez	0	0	0	0	0	5	0	4	0	0	9
Arganda del Rey	0	0	0	15	0	0	0	4	0	0	0
Arroyomolinos	0	0	0	0	0	0	0	5	0	0	0
Atazar (El)	0	0	0	0	0	0	0	0	0	0	0
Batres	2	0	0	0	0	0	4	0	0	0	0
Becerril de la Sierra	0	0	0	0	0	0	0	0	0	0	0
Belmonte de Tajo	0	0	0	0	0	0	0	0	0	0	0
Berrueco (El)	0	0	0	0	0	0	0	0	0	0	0
Berzosa del Lozoya	0	0	0	0	0	0	0	0	0	0	0
Boadilla del Monte	19	0	0	0	0	0	0	1	0	0	0
Boalo (El)	0	0	0	0	0	0	0	3	0	0	0
Braojos	0	0	0	0	0	0	0	0	0	0	0
Brea de Tajo	0	0	0	0	0	0	0	0	0	0	0
Brunete	2	0	0	0	0	0	0	0	0	0	0
Buitrago del Lozoya	0	0	0	0	0	0	0	4	0	0	0
Bustarviejo	0	0	0	0	0	0	0	0	0	0	0
Cabanillas de la Sierra	0	0	0	0	0	0	0	0	0	0	0
Cabrera (La)	0	0	0	0	0	0	0	5	0	0	0
Cadalso de los Vidrios	0	0	0	0	0	0	0	0	0	0	0
Camarma de Esteruelas	0	0	0	0	0	0	0	0	0	0	0
Campo Real	0	0	0	0	0	0	0	0	0	0	0
Canencia	0	0	0	0	0	0	0	5	0	0	0
Carabaña	0	0	0	0	0	0	0	0	0	0	0
Casarrubuelos	0	0	0	0	0	0	0	0	0	0	0
Cenicientos	0	0	0	0	0	0	0	0	0	0	0
Cercedilla	0	0	0	1	5	0	0	0	0	0	0
Ciempozuelos	0	0	0	0	0	11	0	0	0	0	0
Cobeña	0	0	0	0	0	0	0	5	0	0	0
Colmenar de Oreja	2	0	0	0	0	4	0	5	0	0	0
Colmenar del Arroyo	4	0	0	0	0	0	0	0	0	0	0
Colmenar Viejo	2	2	0	3	9	0	0	14	1	0	0
Colmenarejo	14	0	0	0	0	0	0	0	0	0	0
Collado-Mediano	0	0	0	0	0	0	0	0	0	0	0
Collado Villalba	59	0	0	1	6	0	0	7	0	0	0
Corpa	0	0	0	0	0	0	0	0	0	0	0
Costada	1	0	2	178	0	3	0	8	0	0	0
Cubas	0	0	0	0	0	0	0	0	0	0	0
Chapinería	0	0	0	0	0	0	1	0	0	0	0
Chinchón	0	0	0	0	0	0	0	0	0	0	0
Daganzo de Arriba	0	0	0	6	0	0	0	6	0	0	0
Escorial (El)	0	0	0	0	21	0	0	0	8	0	0
Estremera	0	0	0	0	0	0	0	0	0	0	0
Fresnedillas	0	0	0	0	0	0	0	0	0	0	0
Fresno de Torote	0	0	0	0	0	0	0	3	0	0	0
Fuenlabrada	1	0	1	11	0	9	2	10	0	0	0
Fuente el Saz de Jarama	0	0	0	0	0	0	0	18	0	0	0
Fuentidueña de Tajo	0	0	0	0	0	0	0	0	0	0	0
Galapagar	51	0	0	4	8	0	0	0	0	0	0
Garganta de los Montes	0	0	0	0	0	0	0	0	0	0	0
Gargantilla del Lozoya	0	0	0	0	0	0	0	0	0	0	0

MIGRACIÓN, ORIGEN DESTINO LA COMUNIDAD DE MADRID, CLASIFICADA POR MUNICIPIO DE PROCEDENCIA SEGÚN MUNICIPIO Y ÁMBITOS GEOGRÁFICOS DE DESTINO (CONT.)

	MUNICIPIOS PROCEDENCIA										
	Rozas de Madrid (Las)	Rozas de Puerto Real	San Agustín de Guadalix	San Fernando de Henares	San Lorenzo del Escorial	San Martín de la Vega	San Martín de Valdeiglesias	S. Sebastián de los Reyes	Sta. M.ª de la Alameda	Santorcaz	Santos de la Humosa (Los)
MUNICIPIO DE DESTINO (CONT.)											
Gascones	0	0	0	0	0	0	0	0	0	0	0
Getafe	3	0	0	6	0	5	5	3	0	0	0
Griñón	0	0	0	0	0	0	0	0	0	0	0
Guadalix de la Sierra	0	0	1	0	0	0	0	2	0	0	0
Guadarrama	2	0	0	0	8	0	0	0	0	0	0
Hiruela (La)	0	0	0	0	0	0	0	0	0	0	0
Horcajo de la Sierra	0	0	0	0	0	0	0	0	0	0	0
Horcajuelo de la Sierra	0	0	0	0	0	0	0	0	0	0	0
Hoyo de Manzanares	5	0	0	0	0	0	0	0	0	0	0
Humanes de Madrid	0	0	0	0	0	0	0	0	0	0	0
Leganés	5	0	0	1	5	5	0	15	0	0	0
Loeches	0	0	0	0	0	0	0	0	0	0	0
Lozoya	0	0	0	0	0	0	0	0	0	0	0
Lozoyuela-Navas-Sieteiglesias	0	0	0	0	0	0	0	1	0	0	0
Madrid	185	5	27	135	36	29	19	173	0	1	1
Majadahonda	64	0	0	0	2	0	0	0	0	0	0
Manzanares el Real	1	0	0	0	0	0	0	4	0	0	0
Meco	0	0	0	4	0	2	0	2	0	0	1
Mejorada del Campo	0	0	0	47	0	0	0	0	0	0	0
Miraflores de la Sierra	0	0	0	0	0	0	0	0	0	0	0
Molar (El)	0	0	23	0	0	0	0	35	0	0	0
Molinos (Los)	0	0	0	0	5	0	0	0	0	0	0
Montejo de la Sierra	0	0	0	0	0	0	0	0	0	0	0
Moraleja de Enmedio	0	0	0	0	0	0	0	0	0	0	0
Moralzarzal	0	0	0	0	5	0	0	0	0	0	0
Morata de Tajuña	0	0	0	0	0	0	0	0	0	0	0
Móstoles	6	0	3	4	0	0	5	6	0	0	0
Navacerrada	0	0	0	0	0	0	0	0	0	0	0
Navalafuente	0	0	0	0	0	0	0	5	0	0	0
Navalagamella	0	0	0	0	0	0	0	0	0	0	0
Navalcarnero	0	0	0	0	0	0	0	0	0	0	0
Navarredonda	0	0	0	0	0	0	0	0	0	0	0
Navas del Rey	0	0	0	0	4	0	0	0	0	0	0
Nuevo Baztán	0	0	0	10	0	0	0	0	0	0	0
Olmeda de las Fuentes	0	0	0	0	0	0	0	0	0	0	0
Orusco	0	0	0	0	0	0	0	0	0	0	0
Paracuellos de Jarama	0	0	0	8	0	0	0	0	0	0	0
Paría	0	0	0	3	0	6	0	0	0	0	0
Patones	0	0	0	0	0	4	0	0	0	0	0
Pedrezuela	0	0	0	0	0	0	0	1	0	0	0
Pelayos de la Presa	0	0	0	0	0	0	2	0	0	0	0
Perales de Tajuña	0	0	0	0	0	0	0	0	0	0	0
Pezuela de las Torres	0	0	0	1	0	0	0	0	0	0	0
Pinto	2	0	0	1	0	5	0	1	1	0	1
Piñuecar	0	0	0	0	0	0	0	0	0	0	0
Pozuelo de Alarcón	20	0	0	0	0	0	0	5	0	0	0
Prádena del Rincón	0	0	0	0	0	0	0	0	0	0	0
Puentes Viejas	0	0	0	0	0	0	0	0	0	0	0
Quijorna	0	0	0	0	0	0	0	0	0	0	0
Rascafría	0	0	0	0	5	0	0	0	0	0	0
Redueña	0	0	0	0	0	0	0	1	0	0	0
Ribatejada	0	0	0	0	0	0	0	0	0	0	0
Rivas-Vaciamadrid	1	0	0	1	0	0	0	9	0	0	0
Robledillo de la Jara	0	0	0	0	0	0	0	3	0	0	0
Robledo de Chavela	0	0	0	0	2	0	0	0	1	0	0
Rozas de Madrid (Las)	0	0	1	0	0	2	0	0	0	0	0
Rozas de Puerto Real	0	0	0	0	0	0	4	0	0	0	0
San Agustín de Guadalix	0	0	0	0	0	0	0	26	0	0	0
San Fernando de Henares	0	0	0	0	0	0	0	0	0	0	0
San Lorenzo del Escorial	9	0	0	0	0	0	0	1	0	0	1
San Martín de la Vega	0	0	0	3	0	0	0	2	0	0	0
San Martín de Valdeiglesias	0	5	0	0	0	0	0	0	0	0	0
San Sebastián de los Reyes	0	0	9	1	0	0	0	0	0	0	0

MIGRACIÓN, ORIGEN DESTINO LA COMUNIDAD DE MADRID, CLASIFICADA POR MUNICIPIO DE PROCEDENCIA SEGÚN MUNICIPIO Y ÁMBITOS GEOGRÁFICOS DE DESTINO (CONT.)

	MUNICIPIOS PROCEDENCIA										
	Rozas de Madrid (Las)	Rozas de Puerto Real	San Agustín de Guadalix	San Fernando de Henares	San Lorenzo del Escorial	San Martín de la Vega	San Martín de Valdeiglesias	S. Sebastián de los Reyes	Sta. M. ^a de la Alameda	Santorcaz	Santos de la Humosa (Los)

MUNICIPIO DE DESTINO (CONT.)

Santa María de la Alameda	0	0	0	0	2	0	0	0	0	0	0
Santorcaz	0	0	0	0	0	0	0	0	0	0	0
Santos de la Humosa (Los)	0	0	0	0	0	0	0	0	0	0	0
Serna del Monte (La)	0	0	0	0	0	0	0	0	0	0	0
Serranillos del Valle	0	0	0	0	0	0	0	0	0	0	0
Sevilla la Nueva	13	0	0	0	0	0	0	0	0	0	0
Soto del Real	0	0	0	0	0	0	0	0	0	0	0
Talamanca de Jarama	0	0	0	0	0	0	0	0	0	0	0
Tielmes	0	0	0	0	0	0	0	0	0	0	0
Titulcia	0	0	0	0	0	0	0	0	0	0	0
Torrejón de Ardoz	8	0	5	75	3	0	0	13	0	0	0
Torrejón de la Calzada	0	0	0	0	0	0	0	0	0	0	0
Torrejón de Velasco	0	0	0	0	0	0	0	0	0	0	0
Torrelaguna	0	0	0	0	0	0	0	3	0	0	0
Torrelodones	34	0	0	0	1	0	0	0	0	0	0
Torremocha de Jarama	0	0	0	0	0	0	0	0	0	0	0
Torres de la Alameda	0	0	0	0	0	0	1	0	0	0	0
Tres Cantos	18	0	0	0	0	0	5	41	0	0	0
Valdaracete	0	0	0	0	0	0	0	0	0	0	0
Valdeavero	3	0	0	0	0	0	0	0	0	0	0
Valdelaguna	0	0	0	0	0	0	0	0	0	0	0
Valdemanco	0	0	0	0	0	0	0	0	0	0	0
Valdemaqueda	0	0	0	0	0	0	0	0	1	0	0
Valdemorillo	0	0	0	0	4	0	0	1	1	0	0
Valdemoro	0	0	0	1	0	14	1	2	0	0	0
Valdeolmos	0	0	0	0	0	0	0	4	0	0	0
Valdepiélagos	0	0	0	0	0	0	0	0	0	0	0
Valdetorres de Jarama	0	0	0	0	2	0	0	0	0	0	0
Valdilecha	0	0	0	1	0	0	0	0	0	0	0
Valverde de Alcalá	0	0	0	0	0	0	0	0	0	0	0
Velilla de San Antonio	0	0	0	32	0	0	0	6	0	0	0
Veitlón (El)	0	0	0	0	0	0	0	0	0	0	0
Venturada	0	0	0	0	0	0	0	3	0	0	0
Villa del Prado	0	1	0	5	0	0	6	0	0	0	0
Villaconejos	0	0	0	0	0	0	0	0	0	0	0
Villalbilla	0	0	0	4	0	0	0	0	0	0	0
Villamanrique de Tajo	0	0	0	0	0	0	0	0	0	0	0
Villamanta	0	0	0	0	0	0	0	0	0	0	0
Villamantilla	0	0	0	0	0	0	0	0	0	0	0
Villanueva de la Cañada	26	0	0	0	0	0	0	0	0	0	0
Villanueva de Perales	0	0	0	2	0	0	0	0	0	0	0
Villanueva del Pardillo	5	0	0	0	0	0	0	0	0	0	0
Villar del Olmo	0	0	0	0	0	0	0	0	0	0	0
Villarejo de Salvanés	0	0	0	5	0	0	0	0	0	0	0
Villaviciosa de Odón	2	0	2	0	0	0	0	0	0	0	0
Villavieja del Lozoya	0	0	0	0	0	0	0	0	0	0	0
Zarzalejo	0	0	0	0	1	0	0	0	0	0	0

ÁMBITOS GEOGRÁFICOS

Area Metropolitana	379	7	53	541	57	66	39	705	2	14	11
Madrid	185	5	27	135	36	29	19	173	0	1	1
Corona Metropolitana	194	2	26	406	21	37	20	532	2	13	10
Norte	21	2	12	5	9	1	5	442	1	3	0
Sur	21	0	4	29	5	30	14	36	1	0	1
Este	14	0	7	372	5	4	1	48	0	10	9
Oeste	138	0	3	0	2	2	0	6	0	0	0
Municipios no metropolitanos	203	6	30	63	88	40	18	227	12	0	11

MIGRACIÓN, ORIGEN DESTINO LA COMUNIDAD DE MADRID, CLASIFICADA POR MUNICIPIO DE PROCEDENCIA SEGÚN MUNICIPIO Y ÁMBITOS GEOGRÁFICOS DE DESTINO (CONT.)

	MUNICIPIOS PROCEDENCIA										
	Serna del Monte	Serranillos del Valle	Sevilla la Nueva	Somosierra	Soto del Real	Talamanca de Jarama	Tielmes	Titulcia	Torrejón de Ardoz	Torrejón de la Calzada	Torrejón de Velasco
MUNICIPIO DE DESTINO (CONT.)											
Total Comunidad	1	9	42	2	69	17	25	13	1033	17	9
Acebeda (La)	0	0	0	0	0	0	0	0	0	0	0
Ajalvir	0	0	0	0	0	0	0	0	18	0	0
Alameda del Valle	0	0	0	0	0	0	0	0	0	0	0
Alamo (El)	0	0	0	0	0	0	0	0	0	0	0
Alcalá de Henares	0	0	0	0	0	4	0	0	166	0	0
Alcobendas	0	0	0	0	0	0	0	0	5	0	0
Alcorcón	0	0	4	0	0	0	2	0	0	0	0
Aldea del Fresno	0	0	0	0	0	0	0	0	0	0	0
Algete	0	0	0	0	0	1	0	0	2	0	0
Alpedrete	0	0	0	0	0	0	0	0	0	0	0
Ambite	0	0	0	0	0	0	0	0	0	0	0
Anchuelo	0	0	0	0	0	0	0	0	0	0	0
Aranjuez	0	0	0	0	0	0	0	1	0	0	0
Arganda del Rey	0	0	0	0	0	0	0	0	2	0	0
Arroyomolinos	0	0	0	0	0	0	0	0	0	0	0
Atazar (El)	0	0	0	0	0	0	0	0	0	0	0
Batres	0	0	0	0	0	0	0	0	0	0	0
Becerril de la Sierra	0	0	0	0	0	0	0	0	0	0	0
Belmonte de Tajo	0	0	0	0	0	0	0	0	0	0	0
Berruaco (El)	0	0	0	0	0	0	0	0	0	0	0
Berzosa del Lozoya	0	0	0	0	0	0	0	0	0	0	0
Boadilla del Monte	0	0	3	0	0	0	0	0	1	0	0
Boalo (El)	0	0	0	0	3	0	0	0	8	0	0
Braojos	0	0	0	0	0	0	0	0	0	0	0
Brea de Tajo	0	0	0	0	0	0	0	0	0	0	0
Brunete	0	0	0	0	0	0	0	0	0	0	0
Buitrago del Lozoya	0	0	0	0	0	0	0	0	0	0	0
Bustarviejo	0	0	0	0	0	0	0	0	0	0	0
Cabanillas de la Sierra	0	0	0	0	0	0	0	0	0	0	0
Cabrera (La)	0	0	0	0	0	0	0	0	0	0	0
Cadalso de los Vidrios	0	0	0	0	0	0	0	0	1	0	0
Camarma de Esteruelas	0	0	0	0	0	0	0	0	11	0	0
Campo Real	0	0	0	0	0	0	0	0	2	0	0
Canencia	0	0	0	0	0	0	0	0	3	0	0
Carabaña	0	0	0	0	0	0	0	0	0	0	0
Casarrubuelos	0	0	0	0	0	0	0	0	0	0	0
Cenicientos	0	0	0	0	0	0	0	0	0	0	0
Cercedilla	0	0	0	0	0	0	0	0	0	0	0
Ciempozuelos	0	0	0	0	0	0	0	3	0	0	0
Cobeña	0	0	0	0	4	0	0	0	2	0	0
Colmenar de Oreja	0	0	0	0	0	0	0	0	0	0	0
Colmenar del Arroyo	0	0	0	0	0	0	0	0	0	0	0
Colmenar Viejo	0	0	0	0	18	0	0	0	4	0	0
Colmenarejo	0	0	0	0	0	0	0	0	2	0	0
Collado-Mediano	0	0	0	0	0	0	0	0	0	0	0
Collado Villalba	0	0	0	0	3	0	0	0	7	0	0
Corpa	0	0	0	0	0	0	0	0	0	0	0
Costada	0	0	0	0	0	0	0	0	78	0	0
Cubas	0	0	0	0	0	0	0	0	0	1	0
Chapinería	0	0	0	0	0	0	0	0	0	0	0
Chinchón	0	0	0	0	0	0	0	0	0	0	0
Daganzo de Arriba	0	0	0	0	0	0	0	0	14	0	0
Escorial (El)	0	0	0	0	0	0	0	0	1	0	0
Estremera	0	0	0	0	0	0	0	0	0	0	0
Fresnedillas	0	0	0	0	0	0	0	0	0	0	0
Fresno de Torote	0	0	0	0	0	0	0	0	29	0	0
Fuenlabrada	0	0	1	0	3	0	2	0	11	0	1
Fuente el Saz de Jarama	0	0	0	0	0	1	0	0	0	0	0
Fuentidueña de Tajo	0	0	0	0	0	0	0	0	0	0	0
Galapagar	0	0	0	0	0	0	0	0	2	0	0
Garganta de los Montes	0	0	0	0	0	0	0	0	0	0	0
Gargantilla del Lozoya	0	0	0	0	0	0	0	0	0	0	0
Gascones	0	0	0	0	0	0	0	0	0	0	0

MIGRACIÓN, ORIGEN DESTINO LA COMUNIDAD DE MADRID, CLASIFICADA POR MUNICIPIO DE PROCEDENCIA SEGÚN MUNICIPIO Y ÁMBITOS GEOGRÁFICOS DE DESTINO (CONT.)

	MUNICIPIOS PROCEDENCIA										
	Serna del Monte	Serranillos del Valle	Sevilla la Nueva	Somosierra	Soto del Real	Talamanca de Jarama	Tielmes	Titulcia	Torrejón de Ardoz	Torrejón de la Calzada	Torrejón de Velasco
MUNICIPIO DE DESTINO (CONT.)											
Getafe	0	1	0	0	0	0	0	0	8	5	3
Griñón	0	7	0	0	0	0	0	0	0	0	0
Guadalix de la Sierra	0	0	0	0	0	0	0	0	0	0	0
Guadarrama	0	0	0	0	0	0	0	0	0	0	0
Hiruela (La)	0	0	0	0	0	0	0	0	0	0	0
Horcajo de la Sierra	0	0	0	0	0	0	0	0	0	0	0
Horcajuelo de la Sierra	0	0	0	0	0	0	0	0	0	0	0
Hoyo de Manzanares	0	0	0	0	0	0	0	0	1	0	2
Humanes de Madrid	0	0	0	0	0	0	0	0	5	1	0
Leganés	0	0	0	0	0	0	0	0	17	0	0
Loeches	0	0	0	0	0	0	0	0	0	0	0
Lozoya	0	0	0	0	0	0	0	0	0	0	0
Lozoyuela-Navas-Sieteiglesias	0	0	0	0	0	0	0	0	0	0	0
Madrid	1	0	10	1	23	4	10	3	330	4	0
Majadahonda	0	0	0	0	0	0	0	0	3	0	0
Manzanares el Real	0	0	0	0	1	0	0	0	0	0	0
Meco	0	0	0	0	0	0	0	0	18	0	0
Mejorada del Campo	0	0	0	0	0	0	0	0	35	0	0
Miraflores de la Sierra	0	0	0	0	0	0	0	0	0	0	0
Molar (El)	0	0	0	0	0	0	0	0	0	0	0
Molinos (Los)	0	0	0	0	0	0	0	0	2	0	0
Montejo de la Sierra	0	0	0	0	0	0	0	0	0	0	0
Moraleja de Enmedio	0	0	0	0	0	0	0	0	0	0	0
Moralzarzal	0	0	0	0	0	0	0	0	0	0	0
Morata de Tajuña	0	0	0	0	0	0	0	0	0	0	0
Móstoles	0	0	11	0	0	0	0	0	4	0	0
Navacerrada	0	0	0	0	0	0	0	0	0	0	0
Navalafuente	0	0	0	0	0	0	0	0	0	0	0
Navalagamella	0	0	0	0	0	0	0	0	0	0	0
Navalcarnero	0	0	5	0	0	0	0	0	0	0	0
Navarredonda	0	0	0	0	0	0	0	0	0	0	0
Navas del Rey	0	0	0	0	0	0	0	0	0	0	0
Nuevo Baztán	0	0	0	0	0	0	0	0	27	0	0
Olmeda de las Fuentes	0	0	0	0	0	0	0	0	0	0	0
Orusco	0	0	0	0	0	0	1	0	0	0	0
Paracuellos de Jarama	0	0	0	0	0	0	0	0	5	0	0
Parla	0	0	0	0	0	0	0	0	5	6	3
Patones	0	0	0	0	0	0	0	0	0	0	0
Pedrezuela	0	0	0	0	0	0	0	0	0	0	0
Pelayos de la Presa	0	0	0	0	0	0	0	0	0	0	0
Perales de Tajuña	0	0	0	0	0	0	3	1	0	0	0
Pezuela de las Torres	0	0	0	0	0	0	0	0	0	0	0
Pinto	0	0	0	0	0	0	0	0	0	0	0
Piñuecar	0	0	0	0	0	0	0	0	0	0	0
Pozuelo de Alarcón	0	0	4	0	0	0	0	0	0	0	0
Prádena del Rincón	0	0	0	0	0	0	0	0	0	0	0
Puentes Viejas	0	0	0	0	0	0	0	0	0	0	0
Quijorna	0	0	0	0	0	0	0	0	0	0	0
Rascafría	0	0	0	0	0	0	0	0	0	0	0
Redueña	0	0	0	0	0	0	0	0	0	0	0
Ribatejada	0	0	0	0	0	0	0	0	0	0	0
Rivas-Vaciamadrid	0	0	0	0	0	0	0	0	8	0	0
Robledillo de la Jara	0	0	0	0	0	0	0	0	0	0	0
Robledo de Chavela	0	0	0	0	0	0	0	0	0	0	0
Rozas de Madrid (Las)	0	0	4	1	3	0	0	0	11	0	0
Rozas de Puerto Real	0	0	0	0	0	0	0	0	0	0	0
San Agustín de Guadalix	0	0	0	0	0	0	0	0	0	0	0
San Fernando de Henares	0	0	0	0	0	0	0	0	25	0	0
San Lorenzo del Escorial	0	0	0	0	0	0	0	0	0	0	0
San Martín de la Vega	0	0	0	0	0	0	0	0	8	0	0
San Martín de Valdeiglesias	0	0	0	0	0	0	0	0	0	0	0
San Sebastián de los Reyes	0	0	0	0	0	0	0	0	3	0	0
Santa Marfa de la Alameda	0	0	0	0	0	0	0	0	0	0	0
Santorcaz	0	0	0	0	0	0	0	0	0	0	0

MIGRACIÓN, ORIGEN DESTINO LA COMUNIDAD DE MADRID, CLASIFICADA POR MUNICIPIO DE PROCEDENCIA SEGÚN MUNICIPIO Y ÁMBITOS GEOGRÁFICOS DE DESTINO (CONT.)

	MUNICIPIOS PROCEDENCIA										
	Serna del Monte	Serranillos del Valle	Sevilla la Nueva	Somosierra	Soto del Real	Talamanca de Jarama	Tielmes	Titulcia	Torrejón de Ardoz	Torrejón de la Calzada	Torrejón de Velasco
MUNICIPIO DE DESTINO (CONT.)											
Santos de la Humosa (Los)	0	0	0	0	0	0	0	0	0	0	0
Serna del Monte (La)	0	0	0	0	0	0	0	0	0	0	0
Serranillos del Valle	0	0	0	0	0	0	0	0	0	0	0
Sevilla la Nueva	0	0	0	0	0	0	0	0	2	0	0
Soto del Real	0	0	0	0	0	0	0	0	0	0	0
Talamanca de Jarama	0	0	0	0	0	0	0	0	0	0	0
Tielmes	0	0	0	0	0	0	0	0	4	0	0
Titulcia	0	0	0	0	0	0	0	0	0	0	0
Torrejón de Ardoz	0	0	0	0	0	1	0	0	0	0	0
Torrejón de la Calzada	0	1	0	0	0	0	0	0	0	0	0
Torrejón de Velasco	0	0	0	0	0	0	0	0	0	0	0
Torrelaguna	0	0	0	0	0	1	0	0	3	0	0
Torrelodones	0	0	0	0	0	0	0	0	0	0	0
Torremocha de Jarama	0	0	0	0	0	0	0	0	0	0	0
Torres de la Alameda	0	0	0	0	0	0	0	0	51	0	0
Tres Cantos	0	0	0	0	11	0	0	0	3	0	0
Valdaracete	0	0	0	0	0	0	0	0	0	0	0
Valdeavero	0	0	0	0	0	0	0	0	3	0	0
Valdelaguna	0	0	0	0	0	0	0	5	0	0	0
Valdemanco	0	0	0	0	0	0	0	0	0	0	0
Valdemaqueda	0	0	0	0	0	0	0	0	0	0	0
Valdemorillo	0	0	0	0	0	0	0	0	3	0	0
Valdemoro	0	0	0	0	0	0	0	0	3	0	0
Valdeolmos	0	0	0	0	0	4	0	0	0	0	0
Valdepiélagos	0	0	0	0	0	1	0	0	0	0	0
Valdetorres de Jarama	0	0	0	0	0	0	0	0	1	0	0
Valdilecha	0	0	0	0	0	0	3	0	2	0	0
Valverde de Alcalá	0	0	0	0	0	0	0	0	0	0	0
Velilla de San Antonio	0	0	0	0	0	0	0	0	16	0	0
Vellón (El)	0	0	0	0	0	0	0	0	0	0	0
Venturada	0	0	0	0	0	0	0	0	0	0	0
Villa del Prado	0	0	0	0	0	0	0	0	0	0	0
Villaconejos	0	0	0	0	0	0	0	0	0	0	0
Villalbilla	0	0	0	0	0	0	0	0	36	0	0
Villamanrique de Tajo	0	0	0	0	0	0	0	0	0	0	0
Villamanta	0	0	0	0	0	0	0	0	0	0	0
Villamantilla	0	0	0	0	0	0	0	0	0	0	0
Villanueva de la Cañada	0	0	0	0	0	0	0	0	0	0	0
Villanueva de Perales	0	0	0	0	0	0	0	0	0	0	0
Villanueva del Pardillo	0	0	0	0	0	0	0	0	0	0	0
Villar del Olmo	0	0	0	0	0	0	0	0	22	0	0
Villarejo de Salván	0	0	0	0	0	0	4	0	0	0	0
Villaviciosa de Odón	0	0	0	0	0	0	0	0	0	0	0
Villavieja del Lozoya	0	0	0	0	0	0	0	0	0	0	0
Zarzalejo	0	0	0	0	0	0	0	0	0	0	0
ÁMBITOS GEOGRÁFICOS											
Area Metropolitana	1	1	37	2	58	9	14	3	726	16	7
Madrid	1	0	10	1	23	4	10	3	330	4	0
Corona Metropolitana	0	1	27	1	35	5	4	0	396	12	7
Norte	0	0	0	0	29	0	0	0	15	0	0
Sur	0	1	16	0	3	0	4	0	33	12	7
Este	0	0	0	0	0	5	0	0	333	0	0
Oeste	0	0	11	1	3	0	0	0	15	0	0
Municipios no metropolitanos	0	8	5	0	11	8	11	10	307	1	2

MIGRACIÓN, ORIGEN DESTINO LA COMUNIDAD DE MADRID, CLASIFICADA POR MUNICIPIO DE PROCEDENCIA SEGÚN MUNICIPIO Y ÁMBITOS GEOGRÁFICOS DE DESTINO (CONT.)

	MUNICIPIOS PROCEDENCIA										
	Torre- laguna	Torre- lodones	Torremocha de Jarama	Torres-de la Alameda	Tres Cantos	Valdaracete	Valdeavero	Valdelaguna	Valdemanco	Valdemorillo	Valdemoro
MUNICIPIO DE DESTINO (CONT.)											
Total Comunidad	38	124	7	32	231	12	5	13	4	34	152
Acebeda (La)	0	0	0	0	0	0	0	0	0	0	0
Ajalvir	0	0	0	0	0	0	0	0	0	0	0
Alameda del Valle	0	0	0	0	0	0	0	0	0	0	0
Alamo (El)	0	0	0	0	0	0	0	0	0	0	0
Alcalá de Henares	2	0	0	5	2	2	2	0	0	0	0
Alcobendas	0	0	0	1	3	0	0	0	0	0	4
Alcorcón	0	0	0	0	1	0	0	0	0	2	0
Aldea del Fresno	0	0	0	0	0	0	0	0	0	0	0
Algete	0	0	0	0	3	0	0	0	0	0	0
Alpedrete	0	1	0	0	0	0	0	0	0	0	0
Ambite	0	0	0	0	0	0	0	0	0	0	0
Anchuelo	0	0	0	0	0	0	0	0	0	0	0
Aranjuez	0	0	0	0	7	0	0	0	0	0	3
Arganda del Rey	0	0	0	4	0	0	0	1	0	0	0
Arroyomolinos	0	0	0	0	0	0	0	0	0	0	0
Atazar (El)	0	0	0	0	0	0	0	0	0	0	0
Batres	0	0	0	0	0	0	0	0	0	0	0
Becerril de la Sierra	0	0	0	0	0	0	0	0	0	0	0
Belmonte de Tajo	0	0	0	0	0	0	0	3	0	0	0
Berruenco (El)	0	0	0	0	0	0	0	0	0	0	0
Berzosa del Lozoya	0	0	0	0	0	0	0	0	0	0	0
Boadilla del Monte	0	0	0	0	1	0	0	0	0	0	0
Boalo (El)	0	0	0	0	0	0	0	0	0	0	0
Braojos	0	0	0	0	0	0	0	0	0	0	0
Brea de Tajo	0	0	0	0	0	0	0	0	0	0	0
Brunete	0	0	0	0	4	0	0	0	0	2	0
Buitrago del Lozoya	0	0	0	0	0	0	0	0	0	0	0
Bustarviejo	0	0	0	0	0	0	0	0	1	0	0
Cabanillas de la Sierra	0	0	0	0	0	0	0	0	0	0	0
Cabrera (La)	9	0	0	0	0	0	0	0	1	0	0
Cadalso de los Vidrios	0	0	0	0	0	0	0	0	0	0	0
Camarma de Esteruelas	0	0	0	0	0	0	0	0	0	0	0
Campo Real	0	0	0	1	0	0	0	0	0	0	0
Canencia	0	0	0	0	0	0	0	0	0	0	0
Carabaña	0	0	0	1	0	0	0	0	0	0	0
Casarrubuelos	0	0	0	0	0	0	0	0	0	0	0
Cenicientos	0	0	0	0	0	0	0	0	0	0	0
Cercedilla	0	0	0	0	0	0	0	0	0	0	0
Ciempozuelos	1	0	0	0	0	0	0	0	0	0	31
Cobeña	0	0	0	0	0	0	0	0	0	0	0
Colmenar de Oreja	0	0	0	0	0	0	0	0	0	0	0
Colmenar del Arroyo	0	0	0	0	0	0	0	0	0	0	0
Colmenar Viejo	0	0	0	0	32	0	0	0	0	0	0
Colmenarejo	0	10	0	0	0	0	0	0	0	2	0
Collado-Mediano	0	0	0	0	4	0	0	0	0	0	0
Collado Villalba	0	22	0	0	2	0	0	0	0	0	1
Corpa	0	0	0	0	0	0	0	0	0	0	0
Coslada	0	0	0	1	4	0	0	0	0	0	0
Cubas	0	0	0	0	0	0	0	0	0	0	0
Chapinería	0	0	0	0	0	0	0	0	0	0	0
Chinchón	0	0	0	0	0	0	0	7	0	0	1
Daganzo de Arriba	0	0	0	0	0	0	0	0	0	0	0
Escorial (El)	0	0	0	0	6	0	0	0	0	0	4
Estremera	0	0	0	0	0	0	0	0	0	0	0
Fresnedillas	0	0	0	0	0	0	0	0	0	0	0
Fresno de Torote	0	0	0	0	4	0	0	0	0	0	0
Fuenlabrada	0	0	0	0	0	0	0	0	0	1	3
Fuente el Saz de Jarama	8	0	0	0	6	0	0	0	0	0	0
Fuentidueña de Tajo	0	0	0	0	0	0	0	0	0	0	4
Galapagar	0	14	0	0	0	0	0	0	0	1	4
Garganta de los Montes	0	0	0	0	6	0	0	0	0	0	0
Gargantilla del Lozoya	0	0	0	0	0	0	0	0	0	0	0
Gascones	0	0	0	0	0	0	0	0	0	0	0

MIGRACIÓN, ORIGEN DESTINO LA COMUNIDAD DE MADRID, CLASIFICADA POR MUNICIPIO DE PROCEDENCIA SEGÚN MUNICIPIO Y ÁMBITOS GEOGRÁFICOS DE DESTINO (CONT.)

	MUNICIPIOS PROCEDENCIA										
	Torre- laguna	Torre- lodos	Torremocha de Jarama	Torres de la Alameda	Tres Cantos	Valdaracete	Valdeavero	Valdelaguna	Valdemanco	Valdemorillo	Valdemoro
Getafe	0	0	0	0	3	0	0	0	0	0	1
Griñón	0	0	0	0	0	0	0	0	0	0	0
Guadalix de la Sierra	0	0	0	0	0	0	0	0	0	0	0
Guadarrama	1	5	0	0	0	0	0	0	0	1	0
Hiruela (La)	0	0	0	0	0	0	0	0	0	0	0
Horcajo de la Sierra	0	0	0	0	0	0	0	0	0	0	0
Horcajuelo de la Sierra	0	0	0	0	0	0	0	0	0	0	0
Hoyo de Manzanares	0	5	0	0	1	0	0	0	0	0	0
Humanes de Madrid	0	0	0	0	0	0	0	0	0	0	1
Leganés	0	0	0	0	0	2	0	0	0	0	4
Loeches	0	0	0	0	0	0	0	0	0	0	0
Lozoya	0	0	0	0	0	0	0	0	0	0	0
Lozoyuela-Navas-Sieteiglesias	0	0	0	0	0	0	0	0	0	0	0
Madrid	13	35	4	2	108	2	3	2	2	7	59
Majadahonda	0	0	0	0	1	0	0	0	0	3	0
Manzanares el Real	0	0	0	0	5	0	0	0	0	0	0
Meco	0	0	0	0	0	0	0	0	0	0	0
Mejorada del Campo	0	0	0	1	0	0	0	0	0	0	0
Miraflores de la Sierra	0	0	0	0	0	0	0	0	0	0	0
Molar (El)	0	0	0	0	0	0	0	0	0	0	0
Molinos (Los)	0	0	0	0	0	0	0	0	0	0	0
Montejo de la Sierra	0	0	0	0	0	0	0	0	0	0	0
Moraleja de Enmedio	0	0	0	0	0	0	0	0	0	0	0
Moralzarzal	0	0	0	0	0	0	0	0	0	0	0
Morata de Tajuña	0	0	0	0	0	0	0	0	0	0	0
Móstoles	0	0	0	0	2	0	0	0	0	4	4
Navacerrada	0	0	0	0	0	0	0	0	0	0	0
Navalafuente	2	4	0	0	0	0	0	0	0	0	0
Navalagamella	0	0	0	0	0	0	0	0	0	0	0
Navalcarnero	0	0	0	0	0	0	0	0	0	0	0
Navarredonda	0	0	0	0	0	0	0	0	0	0	0
Navas del Rey	0	0	0	0	0	0	0	0	0	0	0
Nuevo Baztán	0	0	0	0	0	0	0	0	0	0	0
Olmeda de las Fuentes	0	0	0	0	0	0	0	0	0	0	0
Orusco	0	0	0	0	0	1	0	0	0	0	0
Paracuellos de Jarama	0	0	0	0	0	0	0	0	0	0	0
Parla	0	0	0	0	0	0	0	0	0	0	9
Patones	0	0	3	0	0	0	0	0	0	0	0
Pedrezuela	0	0	0	0	0	0	0	0	0	0	0
Pelayos de la Presa	0	0	0	0	0	0	0	0	0	0	0
Perales de Tajuña	0	0	0	0	0	0	0	0	0	0	0
Pezuela de las Torres	0	0	0	0	0	0	0	0	0	0	0
Pinto	0	0	0	0	0	0	0	0	0	0	8
Piñuecar	0	0	0	0	0	0	0	0	0	0	0
Pozuelo de Alarcón	0	1	0	0	5	0	0	0	0	4	0
Prádena del Rincón	0	0	0	0	0	0	0	0	0	0	0
Puentes Viejas	0	0	0	0	0	0	0	0	0	0	0
Quijorna	0	0	0	0	0	0	0	0	0	0	0
Rascafría	0	0	0	0	0	0	0	0	0	0	0
Redueña	0	0	0	0	0	0	0	0	0	0	0
Ribatejada	0	0	0	0	0	0	0	0	0	0	0
Rivas-Vaciamadrid	0	0	0	0	0	0	0	0	0	0	0
Robledillo de la Jara	0	0	0	0	0	0	0	0	0	0	0
Robledo de Chavela	0	0	0	0	0	0	0	0	0	0	0
Rozas de Madrid (Las)	0	21	0	0	3	0	0	0	0	3	0
Rozas de Puerto Real	0	0	0	0	0	0	0	0	0	0	0
San Agustín de Guadalix	0	0	0	0	3	0	0	0	0	0	0
San Fernando de Henares	0	0	0	0	2	0	0	0	0	0	2
San Lorenzo del Escorial	1	0	0	0	0	0	0	0	0	2	0
San Martín de la Vega	0	0	0	0	0	0	0	0	0	0	0
San Martín de Valdeiglesias	0	0	0	0	0	0	0	0	0	0	0
San Sebastián de los Reyes	0	0	0	0	5	0	0	0	0	0	0
Santa María de la Alameda	0	0	0	0	0	0	0	0	0	0	0
Santorcaz	0	0	0	0	0	0	0	0	0	0	0

MIGRACIÓN, ORIGEN DESTINO LA COMUNIDAD DE MADRID, CLASIFICADA POR MUNICIPIO DE PROCEDENCIA SEGÚN MUNICIPIO Y ÁMBITOS GEOGRÁFICOS DE DESTINO (CONT.)

	MUNICIPIOS PROCEDENCIA										
	Torre- laguna	Torre- lodones	Torremocha de Jarama	Torres de la Alameda	Tres Cantos	Valdaracete	Valdeavero	Valdelaguna	Valdemanco	Valdemorillo	Valdemoro
MUNICIPIO DE DESTINO (CONT.)											
Santos de la Humosa (Los)	0	0	0	0	0	0	0	0	0	0	0
Serna del Monte (La)	0	0	0	0	0	0	0	0	0	0	0
Serranillos del Valle	0	0	0	0	0	0	0	0	0	0	0
Sevilla la Nueva	0	0	0	0	0	0	0	0	0	0	0
Soto del Real	0	0	0	0	4	0	0	0	0	0	0
Talamanca de Jarama	0	0	0	0	0	0	0	0	0	0	0
Tielmes	0	0	0	0	0	0	0	0	0	0	0
Titulcia	0	0	0	0	0	0	0	0	0	0	0
Torrejón de Ardoz	0	0	0	0	0	0	0	0	0	0	2
Torrejón de la Calzada	0	0	0	0	0	0	0	0	0	0	0
Torrejón de Velasco	0	0	0	0	0	0	0	0	0	0	1
Torrelaguna	0	0	0	0	0	0	0	0	0	0	0
Torrelodones	0	0	0	0	0	0	0	0	0	0	0
Torremocha de Jarama	1	0	0	0	0	0	0	0	0	0	0
Torres de la Alameda	0	0	0	0	0	0	0	0	0	0	0
Tres Cantos	0	4	0	0	0	2	0	0	0	0	5
Valdaracete	0	0	0	0	0	0	0	0	0	0	0
Valdeavero	0	0	0	0	0	0	0	0	0	0	0
Valdelaguna	0	0	0	0	0	0	0	0	0	0	0
Valdemanco	0	0	0	0	1	0	0	0	0	0	0
Valdemaqueda	0	0	0	0	0	0	0	0	0	0	0
Valdemorillo	0	2	0	0	0	0	0	0	0	0	0
Valdemoro	0	0	0	0	3	0	0	0	0	0	0
Valdeolmos	0	0	0	0	0	0	0	0	0	0	0
Valdepiélagos	0	0	0	0	0	0	0	0	0	0	0
Valdetorres de Jarama	0	0	0	0	0	0	0	0	0	0	0
Valdelecha	0	0	0	0	0	0	0	0	0	0	0
Valverde de Alcalá	0	0	0	5	0	0	0	0	0	0	0
Velilla de San Antonio	0	0	0	5	0	0	0	0	0	0	0
Vellón (El)	0	0	0	0	0	0	0	0	0	0	0
Venturada	0	0	0	0	0	0	0	0	0	0	0
Villa del Prado	0	0	0	0	0	0	0	0	0	0	0
Villaconejos	0	0	0	0	0	0	0	0	0	0	0
Villalbilla	0	0	0	6	0	0	0	0	0	0	0
Villamanrique de Tajo	0	0	0	0	0	0	0	0	0	0	0
Villamanta	0	0	0	0	0	0	0	0	0	0	0
Villamantilla	0	0	0	0	0	0	0	0	0	0	0
Villanueva de la Cañada	0	0	0	0	0	0	0	0	0	0	0
Villanueva de Perales	0	0	0	0	0	0	0	0	0	0	0
Villanueva del Pardillo	0	0	0	0	0	0	0	0	0	1	0
Villar del Olmo	0	0	0	0	0	0	0	0	0	0	0
Villarejo de Salvanés	0	0	0	0	0	0	0	0	0	0	0
Villaviciosa de Odón	0	0	0	0	0	3	0	0	0	0	1
Villavieja del Lozoya	0	0	0	0	0	0	0	0	0	0	0
Zarzalejo	0	0	0	0	0	0	0	0	0	1	0
ÁMBITOS GEOGRÁFICOS											
Area Metropolitana	15	61	4	15	176	11	5	2	2	27	102
Madrid	13	35	4	2	108	2	3	2	2	7	59
Corona Metropolitana	2	26	0	13	68	9	2	0	0	20	43
Norte	0	4	0	1	40	2	0	0	0	0	9
Sur	0	0	0	0	6	2	0	0	0	7	29
Este	2	0	0	12	8	2	2	0	0	0	4
Oeste	0	22	0	0	14	3	0	0	0	13	1
Municipios no metropolitanos	23	63	3	17	55	1	0	11	2	7	50

MIGRACIÓN, ORIGEN DESTINO LA COMUNIDAD DE MADRID, CLASIFICADA POR MUNICIPIO DE PROCEDENCIA SEGÚN MUNICIPIO Y ÁMBITOS GEOGRÁFICOS DE DESTINO (CONT.)

	MUNICIPIOS PROCEDENCIA										
	Valdeolmos	Valdepiélagos	Valdetorres de Jarama	Valdilecha	Valverde de Alcalá	Velilla de San Antonio	Vellón (EI)	Venturada	Villa del Prado	Villaconejos	Villalbilla
MUNICIPIO DE DESTINO (CONT.)											
Total Comunidad	10	5	7	23	6	43	13	13	23	21	14
Acebeda (La)	0	0	0	0	0	0	0	0	0	0	0
Ajalvir	0	0	0	0	0	0	0	0	0	0	0
Alameda del Valle	0	0	0	0	0	0	0	0	0	0	0
Alamo (EI)	0	0	0	0	0	0	0	0	0	0	0
Alcalá de Henares	0	0	4	0	0	0	0	0	0	0	8
Alcobendas	0	0	1	0	0	0	0	0	0	0	0
Alcorcón	0	0	0	0	0	0	0	0	0	0	0
Aldea del Fresno	0	0	0	0	0	0	0	0	0	0	0
Algete	1	0	0	0	0	0	0	0	0	0	0
Alpedrete	0	0	0	0	0	0	0	0	0	0	0
Ambite	0	0	0	0	0	0	0	0	0	0	0
Anchuelo	0	0	0	0	0	0	0	0	0	0	0
Aranjuez	0	0	0	0	0	0	0	0	0	1	0
Arganda del Rey	0	0	0	0	0	0	0	0	0	0	0
Arroyomolinos	0	0	0	0	0	0	0	0	0	0	0
Atazar (EI)	0	0	0	0	0	0	0	0	0	0	0
Batres	0	0	0	0	0	0	0	0	0	0	0
Becerril de la Sierra	0	0	0	0	0	0	0	0	0	0	0
Belmonte de Tajo	0	0	0	0	0	0	0	0	0	0	0
Berrueco (EI)	0	0	0	0	0	0	0	0	0	0	0
Berzosa del Lozoya	0	0	0	0	0	0	0	0	0	0	0
Boadilla del Monte	0	0	0	0	0	0	0	0	0	0	0
Boalo (EI)	0	0	0	0	0	3	0	0	0	0	0
Braojos	0	0	0	0	0	0	0	0	0	0	0
Brea de Tajo	0	0	0	0	0	0	0	0	0	0	0
Brunete	0	0	0	0	0	0	0	0	0	0	0
Buitrago del Lozoya	0	0	0	0	0	0	0	0	0	0	0
Bustarviejo	0	0	0	0	0	0	0	0	0	0	0
Cabanillas de la Sierra	0	0	0	0	0	0	0	0	0	0	0
Cabrera (La)	0	0	0	0	0	0	0	0	0	0	0
Cadalso de los Vidrios	0	0	0	0	0	0	0	0	0	0	0
Camarma de Esteruelas	0	0	0	0	0	0	0	0	0	0	0
Campo Real	0	0	0	1	0	0	0	0	0	0	0
Canencia	0	0	0	0	0	0	0	0	0	0	0
Carabaña	0	0	0	0	0	0	0	0	0	0	0
Casarrubuelos	0	0	0	0	0	0	0	0	0	0	0
Cencientos	0	0	0	0	0	0	0	0	0	0	0
Cercedilla	0	0	0	0	0	0	0	0	0	0	0
Ciempozuelos	0	0	0	0	0	0	0	0	0	2	0
Cobeña	0	0	1	0	0	0	0	0	0	0	0
Colmenar de Oreja	0	0	0	0	0	0	0	0	0	1	0
Colmenar del Arroyo	0	0	0	0	0	0	0	0	0	0	0
Colmenar Viejo	0	0	0	0	0	0	0	0	0	0	1
Colmenarejo	0	0	0	0	0	0	0	0	0	0	0
Collado-Mediano	0	0	0	0	0	0	0	0	0	0	0
Collado Villalba	0	0	0	0	0	0	0	0	0	0	0
Corpa	0	0	0	0	0	0	0	0	0	0	0
Coslada	0	0	0	1	0	0	0	0	0	0	1
Cubas	0	0	0	0	0	0	0	0	0	0	0
Chapinería	0	0	0	0	0	0	0	0	0	0	0
Chinchón	0	0	0	0	0	0	0	0	0	1	0
Daganzo de Arriba	0	0	0	0	0	0	0	0	0	0	0
Escorial (EI)	0	0	0	0	0	0	0	0	0	0	0
Estremera	0	0	0	0	0	0	0	0	0	0	0
Fresnedillas	0	0	0	0	0	0	0	0	0	0	0
Fresno de Torote	0	0	0	0	0	0	1	0	0	0	0
Fuenlabrada	0	0	1	4	0	0	0	0	9	0	0
Fuente el Saz de Jarama	0	0	2	0	0	0	0	0	0	0	0
Fuentidueña de Tajo	0	0	0	0	0	0	0	0	0	0	0
Galapagar	0	0	0	0	0	0	0	0	0	0	0
Garganta de los Montes	0	0	0	0	0	0	0	0	0	0	0
Gargantilla del Lozoya	0	0	0	0	0	0	0	0	0	0	0
Gascones	0	0	0	0	0	0	0	0	0	0	0

MIGRACIÓN, ORIGEN DESTINO LA COMUNIDAD DE MADRID, CLASIFICADA POR MUNICIPIO DE PROCEDENCIA SEGÚN MUNICIPIO Y ÁMBITOS GEOGRÁFICOS DE DESTINO (CONT.)

	MUNICIPIOS PROCEDENCIA										
	Valdeolmos	Valdepiélagos	Valdetorres de Jarama	Valdilecha	Valverde de Alcalá	Velilla de San Antonio	Vellón (Ei)	Venturada	Villa del Prado	Villaconejos	Villalbilla
Getafe	0	0	0	0	0	0	0	0	0	1	0
Griñón	0	0	0	0	0	0	0	0	0	0	0
Guadalix de la Sierra	0	0	0	0	0	0	1	0	0	0	0
Guadarrama	0	0	0	0	0	0	0	0	0	0	0
Hiruela (La)	0	0	0	0	0	0	0	0	0	0	0
Horcajo de la Sierra	0	0	0	0	0	0	0	0	0	0	0
Horcajuelo de la Sierra	0	0	0	0	0	0	0	0	0	0	0
Hoyo de Manzanares	0	0	0	0	0	0	0	0	0	0	0
Humanes de Madrid	0	0	0	0	0	0	0	0	0	0	0
Leganés	0	0	0	0	0	0	0	0	0	3	0
Loeches	0	0	0	0	0	8	0	0	0	0	0
Lozoya	0	0	0	0	0	0	0	0	0	0	0
Lozoyuela-Navas-Sieteiglesias	0	0	0	0	0	0	0	0	0	0	0
Madrid	2	4	2	2	4	11	2	10	9	3	0
Majadahonda	0	0	0	0	0	0	0	0	0	0	0
Manzanares el Real	0	0	0	0	0	0	0	0	0	0	0
Meco	0	0	0	0	0	0	0	0	0	0	0
Mejorada del Campo	0	0	0	0	0	14	2	0	0	0	0
Miraflores de la Sierra	0	0	0	0	0	0	0	0	0	0	0
Molar (Ei)	0	0	0	0	0	0	5	0	0	0	0
Molinos (Los)	0	0	0	0	0	0	0	0	0	0	0
Montejo de la Sierra	0	0	0	0	0	0	0	0	0	0	0
Moraleja de Enmedio	0	0	0	0	0	0	0	0	0	0	0
Moralzarzal	0	0	0	0	0	0	0	0	0	0	0
Morata de Tajuña	0	0	0	0	0	1	0	0	0	0	0
Móstoles	0	0	0	1	0	0	0	0	0	0	0
Navacerrada	0	0	0	0	0	0	0	0	0	0	0
Navalafuente	0	0	0	0	0	0	0	0	0	0	0
Navalagamella	0	0	0	0	0	0	0	0	0	0	0
Navalcarnero	0	0	0	0	0	0	0	0	0	0	0
Navarredonda	0	0	0	0	0	0	0	0	4	0	0
Navas del Rey	0	0	0	0	0	0	0	0	0	0	0
Nuevo Baztán	0	0	0	0	0	0	0	0	0	0	0
Olmeda de las Fuentes	0	0	0	0	0	0	0	0	0	0	0
Orusco	0	0	0	0	0	0	0	0	0	0	0
Paracuellos de Jarama	0	0	0	0	0	0	0	0	0	0	0
Parla	0	0	0	0	0	0	0	0	0	0	0
Patones	0	0	0	0	0	0	0	0	0	0	0
Pedrezuela	0	0	0	0	0	0	0	0	0	0	0
Pelayos de la Presa	0	0	0	0	0	0	0	0	0	0	0
Perales de Tajuña	0	0	0	0	0	0	0	0	0	0	0
Pezuela de las Torres	0	0	0	0	0	0	0	0	0	0	0
Pinto	0	1	0	0	0	0	0	0	0	0	0
Piñuecar	0	0	0	0	0	0	0	0	0	0	0
Pozuelo de Alarcón	0	0	0	0	0	0	0	0	0	0	0
Prádena del Rincón	0	0	0	0	0	0	0	0	0	0	0
Puentes Viejas	0	0	0	0	0	0	0	0	0	0	0
Quijorna	0	0	0	0	0	0	0	0	0	0	0
Rascafría	0	0	0	0	0	0	0	0	0	0	0
Redueña	0	0	0	0	0	0	0	0	0	0	0
Ribatejada	0	0	0	0	0	0	0	0	0	0	0
Rivas-Vaciamadrid	0	0	0	0	0	0	0	0	0	0	0
Robledillo de la Jara	0	0	0	0	0	0	0	0	0	0	0
Robledo de Chavela	0	0	0	0	0	0	0	0	0	0	0
Rozas de Madrid (Las)	0	0	0	0	0	2	0	0	0	0	0
Rozas de Puerto Real	0	0	0	0	0	0	0	0	0	0	0
San Agustín de Guadalix	0	0	0	0	0	0	0	0	0	0	0
San Fernando de Henares	0	0	0	0	0	4	0	0	0	0	0
San Lorenzo del Escorial	0	0	0	0	0	0	0	0	0	0	0
San Martín de la Vega	0	0	0	0	0	0	0	0	0	4	0
San Martín de Valdeiglesias	0	0	0	0	0	0	0	0	0	0	0
San Sebastián de los Reyes	0	0	0	0	0	0	0	0	0	0	0
Santa María de la Alameda	0	0	0	0	0	0	0	0	0	0	0
Santorcaz	0	0	0	0	0	0	0	0	0	0	0

MIGRACIÓN, ORIGEN DESTINO LA COMUNIDAD DE MADRID, CLASIFICADA POR MUNICIPIO DE PROCEDENCIA SEGÚN MUNICIPIO Y ÁMBITOS GEOGRÁFICOS DE DESTINO (CONT.)

	MUNICIPIOS PROCEDENCIA										
	Valdeolmos	Valdepiélagos	Valdetorres de Jarama	Valdilecha	Valverde de Alcalá	Velilla de San Antonio	Vellón (EI)	Venturada	Villa del Prado	Villaconejos	Villalbilla
MUNICIPIO DE DESTINO (CONT.)											
Santos de la Humosa (Los)	0	0	0	0	0	0	0	0	0	0	0
Serna del Monte (La)	0	0	0	0	0	0	0	0	0	0	0
Serranillos del Valle	0	0	0	0	0	0	0	0	0	0	0
Sevilla la Nueva	0	0	0	0	0	0	0	0	0	0	0
Soto del Real	0	0	0	0	0	0	0	0	0	0	0
Talamanca de Jarama	7	0	0	0	0	0	1	3	0	0	0
Tielmes	0	0	0	0	0	0	0	0	0	0	0
Titulcia	0	0	0	0	0	0	0	0	0	0	0
Torrejón de Ardoz	0	0	0	0	0	0	0	0	0	0	0
Torrejón de la Calzada	0	0	0	0	0	0	0	0	0	0	0
Torrejón de Velasco	0	0	0	0	1	0	0	0	0	0	0
Torrelaguna	0	0	0	0	0	0	0	0	0	0	0
Torreledones	0	0	0	0	0	0	0	0	0	0	0
Torremocha de Jarama	0	0	0	0	0	0	0	0	0	0	0
Torres de la Alameda	0	0	0	1	1	0	0	0	0	0	4
Tres Cantos	0	0	0	5	0	0	0	0	0	0	0
Valdaracete	0	0	0	4	0	0	0	0	0	0	0
Valdeavero	0	0	0	0	0	0	0	0	0	0	0
Valdelaguna	0	0	0	0	0	0	0	0	0	0	0
Valdemanco	0	0	0	0	0	0	0	0	0	0	0
Valdemaqueda	0	0	0	0	0	0	0	0	0	0	0
Valdemorillo	0	0	0	0	0	0	0	0	0	0	0
Valdemoro	0	0	0	0	0	0	0	0	0	5	0
Valdeolmos	0	0	0	0	0	0	0	0	0	0	0
Valdepiélagos	0	0	0	0	0	0	0	0	0	0	0
Valdetorres de Jarama	0	0	0	0	0	0	1	0	0	0	0
Valdilecha	0	0	0	0	0	0	0	0	0	0	0
Valverde de Alcalá	0	0	0	0	0	0	0	0	0	0	0
Velilla de San Antonio	0	0	0	0	0	0	0	0	0	0	0
Vellón (EI)	0	0	0	0	0	0	0	0	0	0	0
Venturada	0	0	0	0	0	0	0	0	0	0	0
Villa del Prado	0	0	0	0	0	0	0	0	0	0	0
Villaconejos	0	0	0	0	0	0	0	0	0	0	0
Villalbilla	0	0	0	0	0	0	0	0	0	0	0
Villamanrique de Tajo	0	0	0	0	0	0	0	0	0	0	0
Villamanta	0	0	0	0	0	0	0	0	1	0	0
Villamantilla	0	0	0	0	0	0	0	0	0	0	0
Villanueva de la Cañada	0	0	0	0	0	0	0	0	0	0	0
Villanueva de Perales	0	0	0	0	0	0	0	0	0	0	0
Villanueva del Pardillo	0	0	0	0	0	0	0	0	0	0	0
Villar del Olmo	0	0	0	0	0	0	0	0	0	0	0
Villarejo de Salván	0	0	0	0	0	0	0	0	0	0	0
Villaviciosa de Odón	0	0	0	0	0	0	0	0	0	0	0
Villavieja del Lozoya	0	0	0	0	0	0	0	0	0	0	0
Zarzalejo	0	0	0	0	0	0	0	0	0	0	0
ÁMBITOS GEOGRÁFICOS											
Area Metropolitana	2	5	4	17	4	31	4	10	18	7	10
Madrid	2	4	2	2	4	11	2	10	9	3	0
Corona Metropolitana	0	1	2	15	0	20	2	0	9	4	10
Norte	0	0	1	5	0	0	0	0	0	0	1
Sur	0	1	1	5	0	0	0	0	9	4	0
Este	0	0	0	5	0	18	2	0	0	0	9
Oeste	0	0	0	0	0	2	0	0	0	0	0
Municipios no metropolitanos	8	0	3	6	2	12	9	3	5	14	4

MIGRACIÓN, ORIGEN DESTINO LA COMUNIDAD DE MADRID, CLASIFICADA POR MUNICIPIO DE PROCEDENCIA SEGÚN MUNICIPIO Y ÁMBITOS GEOGRÁFICOS DE DESTINO (CONT.)

	MUNICIPIOS PROCEDENCIA										
	Villamanrique de Tajo	Villamanta	Villaman-tilla	Villanueva de la Cañada	Villanueva de Perales	Villanueva del Pardillo	Villar del Olmo	Villarejo de Salvanés	Villaviciosa de Odón	Villaviciosa de Lozoya	Zarzalejo
Total Comunidad	7	31	4	77	12	56	10	49	148	4	15
Acebeda (La)	0	0	0	0	0	0	0	0	0	0	0
Ajalvir	0	0	0	0	0	0	0	0	0	0	0
Alameda del Valle	0	0	0	0	0	0	0	0	0	0	0
Alamo (El)	0	1	0	0	0	0	0	0	0	0	0
Alcalá de Henares	1	0	0	1	0	0	4	4	1	0	0
Alcobendas	0	0	0	0	0	0	0	5	3	0	0
Alcorcón	0	1	0	0	0	0	0	0	14	0	0
Aldea del Fresno	0	0	0	0	0	0	0	0	0	0	0
Algete	0	0	0	0	0	0	0	0	0	0	0
Alpedrete	0	0	0	0	0	0	0	0	0	0	0
Ambite	0	0	0	0	0	0	0	0	0	0	0
Anchuelo	0	0	0	0	0	0	0	0	0	0	0
Aranjuez	0	0	0	0	0	0	0	3	1	0	0
Arganda del Rey	2	0	0	0	0	0	0	2	2	0	0
Arroyomolinos	0	0	0	0	0	0	0	0	0	0	0
Atazar (El)	0	0	0	0	0	0	0	0	0	0	0
Batres	0	0	0	0	0	0	0	0	0	0	0
Becerril de la Sierra	0	0	0	0	0	0	0	0	0	0	0
Belmonte de Tajo	0	0	0	0	0	0	0	0	0	0	0
Berrueto (El)	0	0	0	0	0	0	0	0	0	0	0
Berzosa del Lozoya	0	0	0	0	0	0	0	0	0	0	0
Boadilla del Monte	0	0	0	1	0	0	0	0	1	0	0
Boalo (El)	0	0	0	0	0	0	0	0	0	0	0
Braojos	0	0	0	0	0	0	0	0	0	0	0
Brea de Tajo	0	0	0	0	0	0	0	0	0	0	0
Brunete	0	1	0	4	0	4	0	0	6	0	0
Buitrago del Lozoya	0	0	0	0	0	0	0	0	0	2	0
Bustarviejo	0	0	0	0	0	0	0	0	0	0	0
Cabanillas de la Sierra	0	0	0	0	0	0	0	0	0	0	0
Cabrera (La)	0	0	0	0	0	0	0	0	0	0	0
Cadalso de los Vidrios	0	0	0	0	0	0	0	0	0	0	0
Camarma de Esteruelas	0	0	0	0	0	0	0	0	0	0	0
Campo Real	0	0	0	0	0	0	0	0	0	0	0
Canencia	0	0	0	0	0	0	0	0	0	0	0
Carabaña	0	0	0	0	0	0	0	0	0	0	0
Casarrubuelos	0	0	0	0	0	0	0	0	0	0	0
Cenicientos	0	0	0	0	0	0	0	0	0	0	0
Cercedilla	0	0	0	0	0	0	0	0	0	0	0
Ciempozuelos	0	0	0	0	4	0	0	4	0	0	0
Cobeña	0	0	0	0	0	0	0	0	0	0	0
Colmenar de Oreja	0	3	0	0	0	0	0	0	0	0	0
Colmenar del Arroyo	0	0	0	0	0	0	0	0	0	0	0
Colmenar Viejo	0	0	0	0	0	0	0	0	2	0	0
Colmenarejo	0	0	0	1	0	5	0	0	0	0	0
Collado-Mediano	0	0	0	0	0	0	0	0	0	0	0
Collado Villalba	0	0	0	1	0	3	0	0	3	0	7
Corpa	0	0	0	0	0	0	0	0	0	0	0
Coslada	0	0	0	0	0	0	0	0	0	0	0
Cubas	0	1	0	0	0	0	0	0	0	0	0
Chapinería	0	2	0	0	5	0	0	0	8	0	0
Chinchón	0	0	0	0	0	0	0	0	0	0	0
Daganzo de Arriba	0	0	0	0	0	0	0	0	0	0	0
Escorial (El)	0	0	0	0	0	0	0	0	8	0	2
Estremera	0	0	0	0	0	0	0	0	0	0	0
Fresnedillas	0	0	0	0	0	0	0	0	0	0	0
Fresno de Torote	0	0	0	0	0	0	0	0	0	0	0
Fuenlabrada	3	0	0	0	0	0	0	0	0	0	0
Fuente el Saz de Jarama	0	0	0	0	0	0	0	0	0	0	0
Fuentidueña de Tajo	0	0	0	0	0	0	0	0	0	0	0
Galapagar	0	0	0	6	0	0	0	0	0	0	0
Garganta de los Montes	0	0	0	0	0	0	0	0	0	0	0
Gargantilla del Lozoya	0	0	0	0	0	0	0	0	0	0	0

MIGRACIÓN, ORIGEN DESTINO LA COMUNIDAD DE MADRID, CLASIFICADA POR MUNICIPIO DE PROCEDENCIA SEGÚN MUNICIPIO Y ÁMBITOS GEOGRÁFICOS DE DESTINO (CONT.)

	MUNICIPIOS PROCEDENCIA										
	Villamanrique de Tajo	Villamanta	Villaman-tila	Villanueva de la Cañada	Villanueva de Perales	Villanueva del Pardillo	Villar del Olmo	Villarejo de Salvanés	Villaviciosa de Odón	Villaviciosa de Lozoya	Zarzalejo
Gascones	0	0	0	0	0	0	0	0	0	0	0
Getafe	0	0	0	0	0	0	1	1	0	0	0
Griñón	0	0	0	0	0	0	0	0	0	0	0
Guadalix de la Sierra	0	0	0	0	0	0	0	0	0	0	0
Guadarrama	0	0	0	0	0	0	0	0	2	0	0
Hiruela (La)	0	0	0	0	0	0	0	0	0	0	0
Horcajo de la Sierra	0	0	0	0	0	0	0	0	0	0	0
Horcajuelo de la Sierra	0	0	0	0	0	0	0	0	0	0	0
Hoyo de Manzanares	0	0	0	0	0	0	0	0	0	0	0
Humanes de Madrid	0	0	0	0	0	0	0	0	5	0	0
Leganés	0	7	0	0	0	0	0	1	3	0	0
Loeches	0	0	0	0	0	0	0	0	0	0	0
Lozoya	0	0	0	0	0	0	0	0	0	0	0
Lozoyuela-Navas-Sieteiglesias	0	0	0	0	0	0	0	0	0	0	0
Madrid	1	6	1	31	2	3	0	10	31	2	0
Majadahonda	0	0	0	2	0	18	0	0	4	0	0
Manzanares el Real	0	0	0	0	0	0	0	0	0	0	0
Meco	0	0	0	0	0	0	0	0	0	0	0
Mejorada del Campo	0	0	0	0	0	0	0	0	0	0	0
Miraflores de la Sierra	0	0	0	0	0	0	0	0	0	0	0
Molar (El)	0	0	0	0	0	0	0	0	0	0	0
Molinos (Los)	0	0	0	0	0	0	0	0	3	0	0
Montejo de la Sierra	0	0	0	0	0	0	0	0	0	0	0
Moraleja de Enmedio	0	0	0	0	0	0	0	0	0	0	0
Moralzarzal	0	0	0	0	0	0	0	0	0	0	0
Morata de Tajuña	0	0	0	0	0	0	0	3	0	0	0
Móstoles	0	4	0	9	0	0	0	0	15	0	0
Navacerrada	0	0	0	0	0	0	0	0	0	0	0
Navalafuente	0	0	0	0	0	0	0	0	0	0	0
Navalagamella	0	0	0	0	0	0	0	0	0	0	0
Navalcarnero	0	2	0	0	0	1	0	0	5	0	0
Navarredonda	0	0	0	0	0	0	0	0	0	0	0
Navas del Rey	0	0	0	0	0	0	0	0	4	0	0
Nuevo Baztán	0	0	0	0	0	0	1	0	0	0	0
Olmeda de las Fuentes	0	0	0	0	0	0	0	0	0	0	0
Orusco	0	0	0	0	0	0	0	0	0	0	0
Paracuellos de Jarama	0	0	0	0	0	0	0	0	0	0	0
Parla	0	0	0	0	0	0	0	0	0	0	0
Patones	0	0	0	0	0	0	0	0	0	0	0
Pedrezuela	0	0	0	0	0	0	0	0	0	0	0
Pelayos de la Presa	0	0	0	0	0	0	0	0	3	0	0
Perales de Tajuña	0	0	0	0	0	0	0	0	0	0	0
Pezuela de las Torres	0	0	0	0	0	0	0	0	0	0	0
Pinto	0	0	0	1	0	0	0	0	0	0	0
Piñuecar	0	0	0	0	0	0	0	0	0	0	0
Pozuelo de Alarcón	0	0	0	1	0	0	0	0	5	0	0
Prádena del Rincón	0	0	0	0	0	0	0	0	0	0	0
Puentes Viejas	0	0	0	0	0	0	0	0	0	0	0
Quijorna	0	0	0	0	1	0	0	0	0	0	0
Rascafría	0	0	0	0	0	0	0	0	0	0	0
Redueña	0	0	0	0	0	0	0	0	0	0	0
Ribatejada	0	0	0	0	0	0	0	0	0	0	0
Rivas-Vaciamadrid	0	0	0	0	0	0	0	0	0	0	0
Robledillo de la Jara	0	0	0	0	0	0	0	0	0	0	0
Robledo de Chavela	0	0	0	0	0	0	0	0	3	0	4
Rozas de Madrid (Las)	0	0	0	0	0	10	0	0	1	0	0
Rozas de Puerto Real	0	0	0	0	0	0	0	0	0	0	0
San Agustín de Guadalix	0	0	0	0	0	0	0	0	0	0	0
San Fernando de Henares	0	0	0	0	0	4	0	0	0	0	0
San Lorenzo del Escorial	0	0	0	0	0	0	0	0	0	0	1
San Martín de la Vega	0	0	0	0	0	0	0	0	0	0	0
San Martín de Valdeiglesias	0	0	0	0	0	0	0	0	0	0	0
San Sebastián de los Reyes	0	0	0	0	0	0	0	0	0	0	0

MIGRACIÓN, ORIGEN DESTINO LA COMUNIDAD DE MADRID, CLASIFICADA POR MUNICIPIO DE PROCEDENCIA SEGÚN MUNICIPIO Y ÁMBITOS GEOGRÁFICOS DE DESTINO (CONT.)

	MUNICIPIOS PROCEDENCIA										
	Villamanrique de Tajo	Villamanta	Villamantilla	Villanueva de la Cañada	Villanueva de Perales	Villanueva del Pardillo	Villar del Olmo	Villarejo de Salvanés	Villaviciosa de Odón	Villaviciosa de Lozoya	Zarzalejo
Santa María de la Alameda	0	0	0	0	0	0	0	0	0	0	0
Santorcaz	0	0	0	0	0	0	0	0	0	0	0
Santos de la Humosa (Los)	0	0	0	0	0	0	0	0	0	0	0
Serna del Monte (La)	0	0	0	0	0	0	0	0	0	0	0
Serranillos del Valle	0	0	0	0	0	0	0	0	0	0	0
Sevilla la Nueva	0	0	0	4	0	0	0	0	6	0	0
Soto del Real	0	0	0	0	0	0	0	0	0	0	0
Talamanca de Jarama	0	0	0	0	0	0	0	0	0	0	0
Tielmes	0	0	0	0	0	0	0	3	0	0	0
Titulcia	0	0	0	0	0	0	0	0	0	0	0
Torrejon de Ardoz	0	0	0	0	0	0	4	4	0	0	0
Torrejon de la Calzada	0	0	0	0	0	0	0	0	0	0	0
Torrejón de Velasco	0	0	0	0	0	0	0	0	0	0	0
Torrelaguna	0	0	0	0	0	0	0	0	0	0	0
Torrelodones	0	0	0	0	0	0	0	0	0	0	0
Torremocha de Jarama	0	0	0	0	0	0	0	0	0	0	0
Torres de la Alameda	0	0	0	5	0	0	0	0	0	0	0
Tres Cantos	0	0	0	0	0	0	0	3	1	0	0
Valdaracete	0	0	0	0	0	0	0	0	0	0	0
Valdeavero	0	0	0	0	0	0	0	0	0	0	0
Valdelaguna	0	0	0	0	0	0	0	0	0	0	0
Valdemanco	0	0	0	0	0	0	0	0	0	0	0
Valdemaqueda	0	0	0	0	0	0	0	0	0	0	0
Valdemorillo	0	0	0	2	0	0	0	0	0	0	1
Valdemoro	0	0	0	0	0	0	0	0	0	0	0
Valdeolmos	0	0	0	0	0	0	0	0	0	0	0
Valdepiélagos	0	0	0	0	0	0	0	0	0	0	0
Valdetorres de Jarama	0	0	0	0	0	0	0	0	0	0	0
Valdilecha	0	0	0	0	0	0	0	0	4	0	0
Valverde de Alcalá	0	0	0	0	0	0	0	0	0	0	0
Velilla de San Antonio	0	0	0	0	0	0	0	0	0	0	0
Vellón (El)	0	0	0	0	0	0	0	0	0	0	0
Venturada	0	0	0	0	0	0	0	0	0	0	0
Villa del Prado	0	0	0	0	0	0	0	0	2	0	0
Villaconejos	0	3	0	0	0	0	0	0	0	0	0
Villalbilla	0	0	0	0	0	0	0	0	0	0	0
Villamanrique de Tajo	0	0	0	0	0	0	0	6	0	0	0
Villamanta	0	0	3	0	0	0	0	0	0	0	0
Villamantilla	0	0	0	0	0	0	0	0	0	0	0
Villanueva de la Cañada	0	0	0	0	0	8	0	0	2	0	0
Villanueva de Perales	0	0	0	0	0	0	0	0	0	0	0
Villanueva del Pardillo	0	0	0	3	0	0	0	0	0	0	0
Villar del Olmo	0	0	0	0	0	0	0	0	0	0	0
Villarejo de Salvanés	0	0	0	0	0	0	0	0	0	0	0
Villaviciosa de Odón	0	0	0	0	0	0	0	0	0	0	0
Villavieja del Lozoya	0	0	0	0	0	0	0	0	0	0	0
Zarzalejo	0	0	0	0	0	0	0	0	0	0	0

ÁMBITOS GEOGRÁFICOS

Area Metropolitana	5	19	1	58	2	47	9	28	89	2	0
Madrid	1	6	1	31	2	3	9	10	31	2	0
Corona Metropolitana	4	13	0	27	0	44	9	18	58	0	0
Norte	0	0	0	0	0	0	0	8	6	0	0
Sur	3	12	0	10	0	0	1	2	32	0	0
Este	1	0	0	1	0	4	8	8	1	0	0
Oeste	0	1	0	16	0	40	0	0	19	0	0
Municipios no metropolitanos	2	12	3	19	10	9	1	21	59	2	15

MIGRACIÓN, ORIGEN DESTINO LA COMUNIDAD DE MADRID, CLASIFICADA POR MUNICIPIO DE PROCEDENCIA SEGÚN MUNICIPIO Y ÁMBITOS GEOGRÁFICOS DE DESTINO (CONT.)

	ÁMBITOS GEOGRÁFICOS							Municipios no metropolitanos
	Área Metropolitana							
	Total	Madrid	Corona Metropolitana					
		Total	Norte	Sur	Este	Oeste		

MUNICIPIO DE DESTINO (CONT.)

Total Comunidad	49245	27791	21454	2513	11649	4761	2531	5446
Acebeda (La)	2	2	0	0	0	0	0	0
Ajalvir	72	42	30	0	1	29	0	4
Alameda del Valle	0	0	0	0	0	0	0	7
Alamo (El)	164	64	100	0	98	1	1	34
Alcalá de Henares	1217	808	409	41	94	259	15	254
Alcobendas	1134	664	470	397	45	15	13	78
Alcorcón	1250	812	438	5	377	18	38	48
Aldea del Fresno	43	29	14	1	13	0	0	0
Algete	495	324	171	131	19	17	4	33
Alpedrete	165	138	27	3	15	1	8	68
Ambite	4	4	0	0	0	0	0	0
Anchuelo	12	8	4	0	0	4	0	0
Aranjuez	199	130	69	13	44	9	3	59
Arganda del Rey	403	319	84	5	30	47	2	52
Arroyomolinos	191	33	158	5	153	0	0	21
Atazar (El)	2	2	0	0	0	0	0	1
Batres	41	13	28	0	26	0	2	10
Becerril de la Sierra	101	93	8	2	2	0	4	23
Belmonte de Tajo	10	2	8	0	0	8	0	5
Berrueco (El)	1	1	0	0	0	0	0	8
Berzosa del Lozoya	3	3	0	0	0	0	0	0
Boadilla del Monte	573	328	245	3	84	3	155	13
Boalo (El)	110	81	29	8	7	14	0	20
Brajos	3	2	1	0	1	0	0	0
Brea de Tajo	12	11	1	0	0	1	0	1
Brunete	113	41	72	4	37	3	28	5
Buitrago del Lozoya	41	34	7	4	3	0	0	22
Bustarviejo	16	13	3	1	2	0	0	4
Cabanillas de la Sierra	13	13	0	0	0	0	0	0
Cabrera (La)	56	44	12	8	4	0	0	18
Cadalso de los Vidrios	19	17	2	0	1	1	0	2
Camarma de Esteruelas	98	22	76	0	0	76	0	10
Campo Real	52	35	17	0	9	8	0	22
Canencia	17	7	10	5	2	3	0	0
Carabaña	23	17	6	0	3	2	1	5
Casarrubuelos	22	7	15	0	15	0	0	6
Cenicientos	20	16	4	0	3	1	0	0
Cercedilla	122	98	24	3	13	2	6	26
Ciempozuelos	168	109	59	1	52	6	0	68
Cobeña	46	30	16	5	4	5	2	7
Colmenar de Oreja	42	25	17	5	10	0	2	19
Colmenar del Arroyo	48	26	22	0	11	4	7	2
Colmenar Viejo	475	355	120	84	12	17	7	62
Colmenarejo	125	84	41	0	14	2	25	55
Collado-Mediano	170	140	30	7	12	6	5	30
Collado Villaalba	1372	1051	321	27	141	21	132	179
Corpa	10	2	8	0	4	4	0	0
Coslada	1427	990	437	26	82	323	6	26
Cubas	58	23	35	0	34	0	1	10
Chapinería	46	32	14	0	3	0	11	15
Chinchón	29	18	11	0	7	4	0	20
Daganzo de Arriba	89	47	42	6	1	35	0	10
Escorial (El)	257	205	52	6	26	5	15	74
Estremera	5	5	0	0	0	0	0	1
Fresnedillas	6	6	0	0	0	0	0	6
Fresno de Torote	70	16	54	12	1	41	0	3
Fuenlabrada	3896	2129	1767	27	1656	44	40	241
Fuente el Saz de Jarama	117	43	74	59	9	6	0	34
Fuentidueña de Tajo	18	13	5	0	0	5	0	4
Galapagar	716	490	226	8	77	21	120	125
Garganta de los Montes	8	2	6	6	0	0	0	0

MIGRACIÓN, ORIGEN DESTINO LA COMUNIDAD DE MADRID, CLASIFICADA POR MUNICIPIO DE PROCEDENCIA SEGÚN MUNICIPIO Y ÁMBITOS GEOGRÁFICOS DE DESTINO (CONT.)

	ÁMBITOS GEOGRÁFICOS							Municipios no metropolitanos
	Área Metropolitana							
	Total	Madrid	Corona Metropolitana					
		Total	Norte	Sur	Este	Oeste		

MUNICIPIO DE DESTINO (CONT.)

Gargantilla del Lozoya	15	14	1	0	1	0	0	0
Gascones	3	3	0	0	0	0	0	0
Getafe	1690	1091	599	14	522	51	12	75
Griñón	289	82	207	0	207	0	0	60
Guadalix de la Sierra	106	73	33	17	10	6	0	22
Guadarrama	157	123	34	12	8	0	14	70
Hiruela (La)	3	3	0	0	0	0	0	1
Horcajo de la Sierra	2	2	0	0	0	0	0	1
Horcajuelo de la Sierra	4	1	3	3	0	0	0	0
Hoyo de Manzanares	194	159	35	4	20	0	11	13
Humanes de Madrid	449	155	294	4	274	10	6	23
Leganés	2372	1655	717	18	643	32	24	105
Loeches	70	15	55	0	1	54	0	11
Lozoya	4	4	0	0	0	0	0	0
Lozoyuela-Navas-Sieteiglesias	24	15	9	1	8	0	0	1
Madrid	6165	0	6165	658	3360	1465	682	1401
Majadahonda	651	436	215	9	22	7	177	52
Manzanares el Real	121	88	33	21	10	1	1	17
Meco	258	75	183	2	8	173	0	12
Mejorada del Campo	564	317	247	4	18	224	1	22
Miraflores de la Sierra	82	64	18	8	4	3	3	1
Molar (El)	100	48	52	44	8	0	0	33
Molinos (Los)	47	42	5	0	0	2	3	24
Montejo de la Sierra	4	3	1	0	1	0	0	1
Moraleja de Enmedio	122	22	100	1	99	0	0	0
Moralzarzal	156	124	32	0	15	6	11	53
Morata de Tajuña	44	37	7	0	5	2	0	33
Móstoles	2227	1466	761	14	647	42	58	119
Navacerrada	38	36	2	0	1	1	0	6
Navalafuente	21	13	8	5	3	0	0	6
Navalagamella	37	23	14	0	14	0	0	3
Navalcarnero	202	89	113	2	99	1	11	24
Navarredonda	7	7	0	0	0	0	0	0
Navas del Rey	49	31	18	0	13	0	5	7
Nuevo Baztán	220	103	117	3	9	105	0	16
Olmeda de las Fuentes	3	3	0	0	0	0	0	0
Orusco	11	11	0	0	0	0	0	6
Paracuellos de Jarama	179	154	25	2	4	18	1	4
Parla	981	516	465	10	427	24	4	68
Patones	4	2	2	2	0	0	0	10
Pedrezuela	39	33	6	4	2	0	0	2
Pelayos de la Presa	52	31	21	1	16	0	4	2
Perales de Tajuña	24	15	9	0	5	4	0	18
Pezuela de las Torres	9	2	7	0	1	6	0	0
Pinto	412	230	182	1	167	11	3	52
Piñuecar	1	1	0	0	0	0	0	0
Pozuelo de Alarcón	1679	1479	200	19	86	6	89	42
Prádena del Rincón	2	2	0	0	0	0	0	1
Puentes Viejas	11	11	0	0	0	0	0	6
Quijorna	41	18	23	0	12	0	11	2
Rascafría	33	28	5	0	5	0	0	15
Redueña	1	0	1	1	0	0	0	0
Ribatejada	23	23	0	0	0	0	0	0
Rivas-Vaciamadrid	1234	1106	128	13	69	45	1	26
Robledillo de la Jara	8	5	3	3	0	0	0	0
Robledo de Chavela	64	49	15	0	8	0	7	17
Rozas de Madrid (Las)	1628	1216	412	22	52	38	300	121
Rozas de Puerto Real	4	4	0	0	0	0	0	4
San Agustín de Guadalix	210	153	57	49	7	0	1	12
San Fernando de Henares	1013	615	398	9	34	350	5	23
San Lorenzo del Escorial	169	127	42	0	9	3	30	102
San Martín de la Vega	471	287	184	7	151	22	4	18

MIGRACIÓN, ORIGEN DESTINO LA COMUNIDAD DE MADRID, CLASIFICADA POR MUNICIPIO DE PROCEDENCIA SEGÚN MUNICIPIO Y ÁMBITOS GEOGRÁFICOS DE DESTINO (CONCL.)

	ÁMBITOS GEOGRÁFICOS							Municipios no metropolitanos
	Área Metropolitana							
	Total	Madrid	Corona Metropolitana					
Total			Norte	Sur	Este	Oeste		

MUNICIPIO DE DESTINO (CONCL.)

San Martín de Valdeiglesias	113	73	40	1	39	0	0	29
San Sebastián de los Reyes	1099	650	449	364	53	27	5	74
Santa María de la Alameda	3	3	0	0	0	0	0	3
Santorcaz	3	1	2	0	2	0	0	0
Santos de la Humosa (Los)	28	13	15	0	2	13	0	4
Serna del Monte (La)	1	1	0	0	0	0	0	0
Serranillos del Valle	36	24	12	0	12	0	0	5
Sevilla la Nueva	214	71	143	0	104	2	37	7
Soto del Real	140	107	33	16	12	5	0	11
Talamanca de Jarama	41	32	9	6	3	0	0	11
Tielmes	16	12	4	0	0	4	0	16
Titulcia	9	2	7	0	5	0	2	5
Torrejón de Ardoz	1237	822	415	41	78	285	11	73
Torrejón de la Calzada	281	92	189	0	189	0	0	11
Torrejón de Velasco	23	7	16	0	16	0	0	4
Torrelaguna	19	12	7	3	0	4	0	3
Torreloz	441	324	117	4	38	0	75	105
Torremocha de Jarama	8	4	4	4	0	0	0	4
Torres de la Alameda	166	14	152	1	12	132	7	23
Tres Cantos	1830	1565	265	109	99	30	27	74
Valdaracete	7	2	5	0	1	4	0	6
Valdeavero	10	0	10	0	0	7	3	0
Valdelaguna	3	2	1	0	1	0	0	11
Valdemanco	11	9	2	1	1	0	0	4
Valdemaqueda	9	6	3	0	3	0	0	11
Valdemorillo	128	83	45	4	9	8	24	17
Valdemoro	352	234	118	14	92	6	6	101
Valdeolmos	75	49	26	19	6	1	0	17
Valdepiélagos	0	0	0	0	0	0	0	1
Valdetorres de Jarama	26	19	7	0	4	3	0	18
Valdilecha	31	14	17	0	6	7	4	11
Valverde de Alcalá	4	1	3	0	0	3	0	10
Velilla de San Antonio	315	154	161	6	6	149	0	22
Vellón (El)	13	13	0	0	0	0	0	0
Venturada	7	0	7	3	4	0	0	0
Villa del Prado	47	23	24	0	12	9	3	8
Villaconejos	5	5	0	0	0	0	0	7
Villalbilla	263	19	244	0	9	230	5	14
Villamanrique de Tajo	3	2	1	1	0	0	0	6
Villamanta	73	19	54	0	54	0	0	12
Villamantilla	21	4	17	0	17	0	0	0
Villanueva de la Cañada	337	186	151	1	34	0	116	11
Villanueva de Perales	41	5	36	0	30	2	4	9
Villanueva del Pardillo	64	23	41	0	5	0	36	11
Villar del Olmo	63	28	35	0	9	26	0	13
Villarejo de Salvanes	57	36	21	0	7	14	0	29
Villaviciosa de Odón	722	344	378	9	330	5	34	11
Villavieja del Lozoya	6	5	1	1	0	0	0	2
Zarzalejo	24	19	5	0	3	2	0	9

ÁMBITOS GEOGRÁFICOS

Área Metropolitana	36484	20152	16332	1910	9043	3491	1888	3113
Madrid	6165	0	6165	658	3360	1465	682	1401
Corona Metropolitana	30319	20152	10167	1252	5683	2026	1206	1712
Norte	4538	3234	1304	954	209	89	52	288
Sur	12828	7899	4929	89	4439	222	179	708
Este	7186	4966	2220	142	385	1653	40	450
Oeste	5767	4053	1714	67	650	62	935	266
Municipios no metropolitanos	12761	7639	5122	603	2606	1270	643	2333

MIGRACIONES, ORIGEN DESTINO LA COMUNIDAD DE MADRID, CLASIFICADAS POR SEXO Y GRUPOS DE EDAD SEGÚN MUNICIPIO, MEDIA DE EDAD Y ÁMBITOS GEOGRÁFICOS DE DESTINO

	TOTAL	GRUPOS DE EDAD									
	Ambos sexos	HOMBRES									
		Total	Menos de 1 año	1-4	5-9	10-14	15-19	20-24	25-29	30-34	35-39

MUNICIPIO DE DESTINO

Total Comunidad	54691	27323	164	2120	2108	1858	1632	2606	5395	3916	2279
Acebeda (La)	2	1	0	0	0	0	0	0	0	0	0
Ajalvir	76	41	0	4	1	7	3	3	8	6	1
Alameda del Valle	7	4	0	0	0	0	1	1	1	0	0
Alamo (El)	198	97	1	5	4	9	7	14	9	14	4
Alcalá de Henares	1471	722	4	59	64	48	36	79	148	107	56
Alcobendas	1212	600	1	52	45	46	33	53	145	87	53
Alcorcón	1298	666	3	47	40	27	30	75	178	97	44
Aldea del Fresno	43	23	0	1	0	3	2	3	2	1	4
Algete	528	272	1	30	21	13	12	32	60	36	21
Alpedrete	233	117	1	7	6	11	7	10	16	17	13
Ambite	4	3	0	0	0	0	0	0	0	0	1
Anchuelo	12	7	0	0	0	1	1	0	1	0	1
Aranjuez	258	120	0	9	10	3	11	10	17	14	10
Arganda del Rey	455	217	2	19	24	16	12	16	34	33	23
Arroyomolinos	212	112	0	8	16	16	7	8	8	10	16
Atazar (El)	3	1	0	0	0	0	0	0	1	0	0
Batres	51	27	0	3	3	0	2	2	1	4	5
Becerril de la Sierra	124	58	0	5	6	5	1	2	9	7	7
Belmonte de Tajo	15	9	0	2	0	1	0	0	2	1	1
Berruoco (El)	9	6	0	0	1	1	0	0	1	1	0
Berzosa del Lozoya	3	2	0	0	0	0	0	1	0	0	0
Boadilla del Monte	586	300	0	17	19	27	34	32	30	42	16
Boalo (El)	130	59	0	3	2	1	4	6	9	9	3
Braojos	3	1	0	0	0	0	0	0	0	0	0
Brea de Tajo	13	8	0	1	0	2	0	0	0	0	1
Brunete	118	53	0	5	3	4	2	2	10	7	5
Buitrago del Lozoya	63	31	0	3	0	6	3	2	7	3	3
Bustarviejo	20	10	0	0	0	0	1	2	2	2	0
Cabanillas de la Sierra	13	8	0	0	0	0	0	0	0	3	0
Cabrera (La)	74	35	0	8	0	3	3	2	3	3	3
Cadalso de los Vidrios	21	10	0	0	0	1	0	1	0	1	1
Camarma de Esteruelas	108	50	0	6	4	3	4	3	4	7	7
Campo Real	74	33	0	4	5	0	2	1	3	5	5
Canencia	17	9	0	0	1	3	0	0	1	1	1
Carabaña	28	16	0	0	1	0	1	2	5	1	3
Casarrubuelos	28	13	0	0	1	0	3	0	2	0	2
Cenicientos	20	10	0	0	1	2	1	0	0	2	0
Cercedilla	148	69	0	6	3	5	5	5	11	6	8
Ciempozuelos	236	116	2	10	12	7	4	9	30	12	8
Cobeña	53	28	0	3	0	1	2	4	2	5	4
Colmenar de Oreja	61	27	0	2	4	0	0	3	5	0	2
Colmenar del Arroyo	50	24	0	2	0	2	1	1	3	3	3
Colmenar Viejo	537	253	3	26	13	11	11	19	50	39	26
Colmenarejo	180	95	0	5	3	5	8	13	12	20	10
Collado-Mediano	200	103	0	7	4	12	5	10	13	11	9
Collado Villalba	1551	779	3	71	70	45	45	50	151	136	65
Corpa	10	6	0	1	1	1	0	0	1	0	0
Coslada	1453	745	7	54	65	56	45	56	166	102	70
Cubas	68	30	0	1	3	0	3	3	5	1	5
Chapinería	61	29	0	2	2	3	1	3	4	5	1
Chinchón	49	29	0	1	4	3	0	2	5	4	3
Daganzo de Arriba	99	48	0	8	2	3	2	5	3	11	7
Escorial (El)	331	178	1	19	13	13	6	18	23	24	14
Estremera	6	3	0	0	0	0	0	1	1	0	0
Fresnedillas	12	7	0	1	2	0	0	1	2	0	1
Fresno de Torote	73	43	0	3	2	3	5	9	3	3	4
Fuenlabrada	4137	2058	14	138	115	103	69	294	715	249	110
Fuente el Saz de Jarama	151	75	0	4	11	5	9	2	5	10	7
Fuentidueña de Tajo	22	9	0	0	1	0	0	1	3	0	2
Galapagar	841	441	0	38	38	28	42	40	48	56	45
Garganta de los Montes	8	4	0	1	0	1	1	0	0	0	0

MIGRACIONES, ORIGEN DESTINO LA COMUNIDAD DE MADRID, CLASIFICADAS POR SEXO Y GRUPOS DE EDAD SEGÚN MUNICIPIO, MEDIA DE EDAD Y ÁMBITOS GEOGRÁFICOS DE DESTINO (CONT.)

	TOTAL	GRUPOS DE EDAD									
	Ambos sexos	HOMBRES									
		Total	Menos de 1 año	1-4	5-9	10-14	15-19	20-24	25-29	30-34	35-39

MUNICIPIO DE DESTINO (CONT.)

Gargantilla del Lozoya	15	9	0	0	1	1	0	0	2	0	2
Gascones	3	1	0	0	0	0	0	0	0	0	0
Getafe	1765	889	3	55	56	69	64	97	160	119	92
Griñón	349	176	0	15	31	15	14	12	8	22	26
Guadalix de la Sierra	128	60	1	3	3	7	5	4	8	6	7
Guadarrama	227	115	0	7	8	11	8	6	21	14	7
Hiruela (La)	4	2	0	0	0	0	0	0	0	0	1
Horcajo de la Sierra	3	3	0	0	0	0	0	0	0	1	0
Horcajuelo de la Sierra	4	3	0	1	1	0	0	0	0	0	0
Hoyo de Manzanares	207	110	0	8	10	7	5	1	18	22	11
Humanes de Madrid	472	229	2	24	15	19	11	38	51	31	16
Leganés	2477	1266	11	86	92	71	86	155	281	185	78
Loeches	81	32	0	2	1	3	3	2	9	3	4
Lozoya	4	2	0	0	0	0	0	1	0	0	0
Lozoyuela-Navas-Sieteiglesias	25	12	0	0	1	2	3	0	1	2	1
Madrid	7566	3720	44	284	331	264	248	395	623	514	300
Majadahonda	703	336	1	35	23	28	18	17	52	58	27
Manzanares el Real	138	71	0	6	7	4	3	2	12	13	6
Meco	270	130	1	12	7	6	5	11	50	11	6
Mejorada del Campo	586	297	1	22	24	26	22	31	60	38	28
Miraflores de la Sierra	83	41	0	1	2	3	1	10	5	4	4
Molar (El)	133	71	0	9	6	3	5	7	10	5	8
Molinos (Los)	71	31	0	1	0	2	3	3	5	2	3
Montejo de la Sierra	5	2	0	0	0	0	0	0	0	0	0
Moraleja de Enmedio	122	63	0	5	5	7	5	8	10	6	8
Moralzarzal	209	99	0	2	9	7	7	6	11	14	8
Morata de Tajuña	77	34	0	2	1	3	1	2	8	7	0
Móstoles	2346	1188	11	77	57	55	60	166	325	187	56
Navacerrada	44	24	0	1	1	2	4	2	2	4	4
Navalafuente	27	13	0	3	1	2	1	0	1	2	0
Navalagamella	40	22	0	3	1	0	1	5	3	2	0
Navalcarnero	226	117	0	7	7	6	9	14	23	18	6
Navarredonda	7	4	0	0	0	0	0	0	0	1	0
Navas del Rey	56	26	0	7	1	1	0	2	3	5	2
Nuevo Baztán	236	119	0	12	15	13	7	4	13	26	9
Olmeda de las Fuentes	3	0	0	0	0	0	0	0	0	0	0
Orusco	17	8	0	1	1	0	0	1	1	1	1
Paracuellos de Jarama	183	86	2	5	6	5	6	5	18	7	7
Parla	1049	542	2	41	25	19	28	100	169	68	25
Patones	14	7	0	0	0	1	0	1	1	0	1
Pedrezuela	41	19	0	1	3	0	0	1	4	4	0
Pelayos de la Presa	54	23	0	0	1	1	3	1	1	4	1
Perales de Tajuña	42	24	0	3	1	3	0	3	5	2	1
Pezuela de las Torres	9	3	0	0	0	1	0	0	0	2	0
Pinto	464	223	0	13	21	10	6	14	76	33	17
Piñuecar	1	1	0	0	0	0	0	0	0	0	0
Pozuelo de Alarcón	1721	839	3	93	59	52	56	59	70	150	101
Prádena del Rincón	3	3	0	0	0	0	0	0	1	1	1
Puentes Viejas	17	9	0	0	0	0	0	3	2	0	0
Quijorna	43	22	0	1	2	2	0	2	2	1	3
Rascafría	48	29	0	1	3	0	2	1	2	4	3
Redueña	1	1	0	0	0	0	0	0	1	0	0
Ribatejada	23	11	0	1	1	1	0	0	3	0	1
Rivas-Vaciamadrid	1260	638	3	57	47	34	29	21	185	120	57
Robledillo de la Jara	8	3	0	0	0	0	0	0	0	0	0
Robledo de Chavela	81	35	0	1	3	1	1	0	5	1	4
Rozas de Madrid (Las)	1749	876	4	66	73	65	56	72	121	125	84
Rozas de Puerto Real	8	2	0	0	0	0	0	0	0	0	0
San Agustín de Guadalix	222	116	2	17	10	8	9	5	17	12	18
San Fernando de Henares	1036	502	1	23	24	35	16	41	182	92	38
San Lorenzo del Escorial	271	132	0	15	17	8	11	14	15	6	8
San Martín de la Vega	489	254	2	27	25	16	9	33	64	38	12

MIGRACIONES, ORIGEN DESTINO LA COMUNIDAD DE MADRID, CLASIFICADAS POR SEXO Y GRUPOS DE EDAD SEGÚN MUNICIPIO, MEDIA DE EDAD Y ÁMBITOS GEOGRÁFICOS DE DESTINO (CONT.)

	TOTAL	GRUPOS DE EDAD									
	Ambos sexos	HOMBRES									
		Total	Menos de 1 año	1-4	5-9	10-14	15-19	20-24	25-29	30-34	35-39

MUNICIPIO DE DESTINO (CONT.)

San Martín de Valdeiglesias	142	67	0	4	4	6	8	2	5	5	5
San Sebastián de los Reyes	1173	589	3	51	45	40	37	53	128	92	49
Santa María de la Alameda	6	3	0	0	0	0	1	0	0	0	0
Santorcaz	3	2	0	0	0	0	0	0	1	0	0
Santos de la Humosa (Los)	32	17	0	0	2	1	2	2	4	1	1
Serna del Monte (La)	1	0	0	0	0	0	0	0	0	0	0
Serranillos del Valle	41	23	0	1	1	2	5	3	3	0	1
Sevilla la Nueva	221	126	1	8	12	9	12	10	14	22	7
Soto del Real	151	80	0	5	5	5	3	6	10	12	14
Talamanca de Jarama	52	21	2	3	0	0	1	0	3	2	3
Tielmes	32	19	0	5	0	1	2	4	6	0	0
Titulcia	14	8	0	1	0	0	0	1	3	1	0
Torrejón de Ardoz	1310	642	6	46	52	48	32	54	154	103	50
Torrejón de la Calzada	292	136	0	11	12	14	8	4	17	20	19
Torrejón de Velasco	27	12	0	1	1	1	0	0	1	1	3
Torrelaguna	22	11	0	2	2	0	0	2	1	3	1
Torrelodones	546	275	3	17	32	29	29	15	25	29	22
Torremocha de Jarama	12	5	0	2	0	0	0	0	0	0	1
Torres de la Alameda	189	98	0	12	12	14	3	2	9	12	13
Tres Cantos	1904	944	7	75	94	78	42	29	127	205	135
Valdaracete	13	9	0	0	2	0	0	2	1	2	1
Valdeavero	10	6	0	0	1	0	0	1	0	2	0
Valdelaguna	14	7	0	0	0	1	0	0	2	0	1
Valdemanco	15	6	0	0	0	0	1	1	1	0	1
Valdemaqueda	20	10	0	0	0	1	1	0	2	4	0
Valdemorillo	145	73	0	4	7	5	5	5	14	9	5
Valdemoro	453	228	1	20	14	13	18	35	44	28	14
Valdeolmos	92	51	0	9	5	4	2	4	5	6	5
Valdepiélagos	1	1	0	0	0	0	0	0	0	1	0
Valdetorres de Jarama	44	24	0	2	1	1	0	2	6	5	1
Valdilecha	42	20	0	2	1	0	3	2	5	1	2
Valverde de Alcalá	14	10	1	2	1	1	1	0	2	0	0
Velilla de San Antonio	337	166	0	14	16	22	8	11	14	38	16
Vellón (El)	13	7	0	0	1	0	0	1	2	2	0
Venturada	7	4	0	1	0	1	0	0	0	1	0
Villa del Prado	55	24	0	3	3	4	1	0	0	3	2
Villaconejos	12	6	0	0	0	1	0	1	1	0	0
Villalbilla	277	142	1	10	13	17	15	13	8	10	16
Villamanrique de Tajo	9	3	0	0	1	0	0	0	0	2	0
Villamanta	85	46	0	3	2	3	6	6	6	3	5
Villamantilla	21	11	0	0	2	2	1	0	1	0	3
Villanueva de la Cañada	348	177	0	15	26	19	13	5	17	21	19
Villanueva de Perales	50	27	0	2	4	2	4	3	2	4	1
Villanueva del Pardillo	75	34	0	1	6	3	5	1	7	4	4
Villar del Olmo	76	41	0	4	3	7	2	4	2	8	6
Villarejo de Salvanés	86	43	1	3	3	3	1	7	7	0	3
Villaviciosa de Odón	733	373	1	23	36	35	41	25	32	39	33
Villavieja del Lozoya	8	4	0	0	0	0	0	0	1	1	0
Zarzalejo	33	17	0	1	1	0	1	1	4	3	0

Media de edad

ÁMBITOS GEOGRÁFICOS

Area Metropolitana	39597	19724	135	1480	1477	1300	1133	1961	4243	2928	1596
Madrid	7566	3720	44	284	331	264	248	395	623	514	300
Corona Metropolitana	32031	16004	91	1196	1146	1036	885	1566	3620	2414	1296
Norte	4826	2386	14	204	197	175	123	154	450	423	263
Sur	13536	6832	44	457	406	354	343	901	1904	938	422
Este	7636	3798	24	280	298	274	194	298	927	607	322
Oeste	6033	2988	9	255	245	233	225	213	339	446	289
Municipios no metropolitanos	15094	7599	29	640	631	558	499	645	1152	988	683

MIGRACIONES, ORIGEN DESTINO LA COMUNIDAD DE MADRID, CLASIFICADAS POR SEXO Y GRUPOS DE EDAD SEGÚN MUNICIPIO, MEDIA DE EDAD Y ÁMBITOS GEOGRÁFICOS DE DESTINO (CONT.)

	GRUPOS DE EDAD											
	HOMBRES											
	40-44	45-49	50-54	55-59	60-64	65-69	70-74	75-79	80-84	85-89	90-94	95-99

MUNICIPIO DE DESTINO (CONT.)

Total Comunidad	1543	1054	661	544	478	420	227	141	112	45	16	4
Acebeda (La)	0	0	0	0	0	0	1	0	0	0	0	0
Ajalvir	1	2	2	2	0	1	0	0	0	0	0	0
Alameda del Valle	0	0	1	0	0	0	0	0	0	0	0	0
Alamo (El)	8	7	5	2	2	2	1	1	1	1	0	0
Alcalá de Henares	34	21	11	9	5	14	11	6	4	6	0	0
Alcobendas	28	14	7	10	9	8	5	3	0	1	0	0
Alcorcón	26	20	11	10	15	18	12	5	6	0	2	0
Aldea del Fresno	3	0	3	0	1	0	0	0	0	0	0	0
Algete	16	8	9	3	5	2	1	2	0	0	0	0
Alpedrete	9	5	3	2	5	1	3	0	1	0	0	0
Ambite	0	0	0	1	1	0	0	0	0	0	0	0
Anchuelo	2	0	0	0	1	0	0	0	0	0	0	0
Aranjuez	7	5	3	1	1	8	3	1	4	3	0	0
Arganda del Rey	7	4	5	5	6	3	4	1	2	1	0	0
Arroyomolinos	3	7	5	4	2	0	1	0	1	0	0	0
Atazar (El)	0	0	0	0	0	0	0	0	0	0	0	0
Batres	2	1	3	1	0	0	0	0	0	0	0	0
Becerril de la Sierra	7	3	1	2	2	1	0	0	0	0	0	0
Belmonte de Tajo	0	1	0	0	1	0	0	0	0	0	0	0
Berruico (El)	1	0	0	1	0	0	0	0	0	0	0	0
Berzosa del Lozoya	0	0	0	0	1	0	0	0	0	0	0	0
Boadilla del Monte	24	20	16	6	8	4	2	0	1	2	0	0
Boalo (El)	6	2	4	6	0	2	0	0	1	1	0	0
Braojos	0	0	0	0	0	0	1	0	0	0	0	0
Brea de Tajo	0	0	0	3	1	0	0	0	0	0	0	0
Brunete	5	4	1	1	1	1	2	0	0	0	0	0
Buitrago del Lozoya	2	1	0	0	1	0	0	0	0	0	0	0
Bustarviejo	0	0	1	1	0	1	0	0	0	0	0	0
Cabanillas de la Sierra	2	0	1	2	0	0	0	0	0	0	0	0
Cabrera (La)	2	4	1	1	1	1	0	0	0	0	0	0
Cadalso de los Vidrios	1	0	0	0	2	1	2	0	0	0	0	0
Camama de Esteruelas	5	4	1	0	1	0	1	0	0	0	0	0
Campo Real	2	2	2	0	1	0	1	0	0	0	0	0
Canencia	0	0	1	0	0	0	0	0	1	0	0	0
Carabaña	0	0	0	0	2	0	0	1	0	0	0	0
Casarrubuelos	2	1	0	1	0	0	1	0	0	0	0	0
Cenicientos	2	0	0	0	1	1	0	0	0	0	0	0
Cercedilla	4	4	2	5	4	0	1	0	0	0	0	0
Ciempozuelos	8	4	6	2	2	0	0	0	0	0	0	0
Cobeña	1	1	2	1	0	1	1	0	0	0	0	0
Colmenar de Oreja	0	1	1	3	3	2	1	0	0	0	0	0
Colmenar del Arroyo	2	0	2	2	1	0	0	1	0	0	0	0
Colmenar Viejo	14	12	4	7	4	5	1	3	5	0	0	0
Colmenarejo	3	5	4	2	2	1	1	0	1	0	0	0
Collado-Mediano	5	10	5	6	2	3	0	1	0	0	0	0
Collado Villalba	42	33	18	18	13	8	5	2	2	2	0	0
Corpa	1	0	0	0	1	0	0	0	0	0	0	0
Coslada	46	24	10	12	7	11	6	2	3	1	1	1
Cubas	1	0	0	2	2	0	0	3	1	0	0	0
Chapinería	1	1	1	1	2	1	1	0	0	0	0	0
Chinchón	1	3	1	1	0	0	0	1	0	0	0	0
Daganzo de Arriba	1	2	0	3	1	0	0	0	0	0	0	0
Escorial (El)	15	4	3	4	11	3	4	1	1	0	1	0
Estremera	0	0	0	1	0	0	0	0	0	0	0	0
Fresnedillas	0	0	0	0	0	0	0	0	0	0	0	0
Fresno de Torote	3	4	1	1	2	0	0	0	0	0	0	0
Fuenlabrada	63	37	27	33	29	37	12	6	4	2	1	0
Fuente el Saz de Jarama	9	7	0	3	1	0	0	1	1	0	0	0
Fuentidueña de Tajo	0	0	1	0	1	0	0	0	0	0	0	0
Galapagar	40	27	16	10	7	2	3	0	1	0	0	0
Garganta de los Montes	1	0	0	0	0	0	0	0	0	0	0	0
Gargantilla del Lozoya	0	1	0	1	1	0	0	0	0	0	0	0

MIGRACIONES, ORIGEN DESTINO LA COMUNIDAD DE MADRID, CLASIFICADAS POR SEXO Y GRUPOS DE EDAD SEGÚN MUNICIPIO, MEDIA DE EDAD Y ÁMBITOS GEOGRÁFICOS DE DESTINO (CONT.)

	GRUPOS DE EDAD											
	HOMBRES											
	40-44	45-49	50-54	55-59	60-64	65-69	70-74	75-79	80-84	85-89	90-94	95-99

MUNICIPIO DE DESTINO (CONT.)

Gascones	0	0	0	0	1	0	0	0	0	0	0	0
Getafe	64	41	22	12	8	16	4	2	3	2	0	0
Griñón	10	11	2	2	1	1	2	2	2	0	0	0
Guadalix de la Sierra	4	5	2	2	1	1	1	0	0	0	0	0
Guadarrama	9	7	2	4	3	4	2	1	0	0	1	0
Hiruela (La)	0	0	0	0	0	0	0	0	1	0	0	0
Horcajo de la Sierra	0	0	0	0	0	0	1	0	0	0	0	1
Horcajuelo de la Sierra	0	0	0	0	1	0	0	0	0	0	0	0
Hoyo de Manzanares	4	3	3	6	4	3	2	1	2	0	0	0
Humanes de Madrid	6	5	3	2	4	1	1	0	0	0	0	0
Leganés	56	48	27	25	21	12	9	17	6	0	0	0
Loeches	1	1	0	0	2	1	0	0	0	0	0	0
Lozoya	0	0	0	0	0	1	0	0	0	0	0	0
Lozoyuela-Navas-Sieteiglesias	1	0	1	0	0	0	0	0	0	0	0	0
Madrid	206	157	89	66	64	64	23	21	16	9	2	0
Majadahonda	25	15	8	9	4	9	5	0	0	2	0	0
Manzanares el Real	7	1	3	3	0	3	0	0	1	0	0	0
Meco	8	4	4	1	3	1	0	0	0	0	0	0
Mejorada del Campo	15	11	7	4	4	1	2	1	0	0	0	0
Miraflores de la Sierra	4	0	2	1	2	2	0	0	0	0	0	0
Molar (El)	5	1	2	6	2	1	0	0	1	0	0	0
Molinos (Los)	4	0	3	0	0	3	1	1	0	0	0	0
Montejo de la Sierra	1	0	0	0	0	0	0	1	0	0	0	0
Moraleja de Enmedio	5	3	0	0	1	0	0	0	0	0	0	0
Moralzarzal	8	6	5	3	6	4	0	1	1	1	0	0
Morata de Tajuña	4	0	1	3	1	1	0	0	0	0	0	0
Móstoles	48	22	25	24	28	24	8	7	7	1	0	0
Navacerrada	1	3	0	0	0	0	0	0	0	0	0	0
Navalafuente	1	1	0	0	1	0	0	0	0	0	0	0
Navalagamella	0	0	3	2	0	1	0	1	0	0	0	0
Navalcarnero	6	5	7	3	3	0	0	1	1	1	0	0
Navarredonda	0	0	1	0	1	0	0	1	0	0	0	0
Navas del Rey	1	1	0	1	1	0	0	1	0	0	0	0
Nuevo Baztán	8	6	0	2	4	0	0	0	0	0	0	0
Olmeda de las Fuentes	0	0	0	0	0	0	0	0	0	0	0	0
Orusco	1	0	0	0	0	0	0	1	0	0	0	0
Paracuellos de Jarama	11	2	4	2	4	1	0	1	0	0	0	0
Parla	13	8	5	7	12	9	7	1	1	1	1	0
Patones	0	0	0	0	1	1	1	0	0	0	0	0
Pedrezuela	0	0	2	2	1	1	0	0	0	0	0	0
Pelayos de la Presa	3	0	1	1	4	1	1	0	0	0	0	0
Perales de Tajuña	1	1	1	2	0	0	0	1	0	0	0	0
Pezuela de las Torres	0	0	0	0	0	0	0	0	0	0	0	0
Pinto	11	9	4	2	4	3	0	0	0	0	0	0
Piñuecar	0	0	1	0	0	0	0	0	0	0	0	0
Pozuelo de Alarcón	71	48	28	22	7	10	4	4	2	0	0	0
Prádena del Rincón	0	0	0	0	0	0	0	0	0	0	0	0
Puentes Viejas	0	0	0	1	0	3	0	0	0	0	0	0
Quijorna	3	0	1	1	1	0	0	3	0	0	0	0
Rascafría	6	0	1	2	0	1	2	0	0	0	1	0
Redueña	0	0	0	0	0	0	0	0	0	0	0	0
Ribatejada	1	0	2	0	0	1	0	0	0	0	0	0
Rivas-Vaciamadrid	27	23	12	9	7	2	2	1	1	0	1	0
Robledillo de la Jara	1	0	1	1	0	0	0	0	0	0	0	0
Robledo de Chavela	4	3	6	1	3	2	0	0	0	0	0	0
Rozas de Madrid (Las)	71	41	31	13	9	14	12	6	6	5	2	0
Rozas de Puerto Real	1	0	0	0	1	0	0	0	0	0	0	0
San Agustín de Guadalix	8	3	1	4	0	1	1	0	0	0	0	0
San Fernando de Henares	14	7	5	8	8	3	0	3	2	0	0	0
San Lorenzo del Escorial	14	6	3	5	3	2	2	1	2	0	0	0
San Martín de la Vega	9	3	3	2	7	2	1	0	1	0	0	0
San Martín de Valdeiglesias	9	2	1	0	1	9	6	0	0	0	0	0
San Sebastián de los Reyes	35	22	14	3	5	6	3	0	2	1	0	0

MIGRACIONES, ORIGEN DESTINO LA COMUNIDAD DE MADRID, CLASIFICADAS POR SEXO Y GRUPOS DE EDAD SEGÚN MUNICIPIO, MEDIA DE EDAD Y ÁMBITOS GEOGRÁFICOS DE DESTINO (CONT.)

	GRUPOS DE EDAD											
	HOMBRES											
	40-44	45-49	50-54	55-59	60-64	65-69	70-74	75-79	80-84	85-89	90-94	95-99
MUNICIPIO DE DESTINO (CONT.)												
Santa María de la Alameda	0	1	0	1	0	0	0	0	0	0	0	0
Santorcaz	1	0	0	0	0	0	0	0	0	0	0	0
Santos de la Humosa (Los)	0	2	1	0	0	0	0	1	0	0	0	0
Serna del Monte (La)	0	0	0	0	0	0	0	0	0	0	0	0
Serranillos del Valle	0	5	1	0	0	0	0	0	1	0	0	0
Sevilla la Nueva	8	5	7	3	2	4	1	1	0	0	0	0
Soto del Real	2	6	2	5	0	3	2	0	0	0	0	0
Talamanca de Jarama	0	0	1	1	3	1	0	1	0	0	0	0
Tielmes	0	0	0	1	0	0	0	0	0	0	0	0
Titulcia	0	0	0	2	0	0	0	0	0	0	0	0
Torrejón de Ardoz	26	24	11	10	6	7	7	4	2	0	0	0
Torrejón de la Calzada	10	7	5	1	2	2	2	2	0	0	0	0
Torrejón de Velasco	1	0	0	0	1	0	0	1	1	0	0	0
Torrelaguna	0	0	0	0	0	0	0	0	0	0	0	0
Torrelodones	26	16	9	9	8	1	4	0	1	0	0	0
Torremocha de Jarama	0	0	0	1	1	0	0	0	0	0	0	0
Torres de la Alameda	8	2	5	3	2	1	0	0	0	0	0	0
Tres Cantos	65	41	16	7	9	10	2	0	2	0	0	0
Valdaracete	0	0	0	0	1	0	0	0	0	0	0	0
Valdeavero	0	0	1	1	0	0	0	0	0	0	0	0
Valdelaguna	2	1	0	0	0	0	0	0	0	0	0	0
Valdemanco	1	1	0	0	0	0	0	0	0	0	0	0
Valdemaqueda	1	0	0	0	1	0	0	0	0	0	0	0
Valdemorillo	4	3	4	2	3	0	3	0	0	0	0	0
Valdemoro	10	10	5	5	4	2	3	1	0	1	0	0
Valdeolmos	4	2	4	0	1	0	0	0	0	0	0	0
Valdepiélagos	0	0	0	0	0	0	0	0	0	0	0	0
Valdetorres de Jarama	0	1	1	1	0	1	1	1	0	0	0	0
Valdilecha	0	1	0	0	1	0	1	1	0	0	0	0
Valverde de Alcalá	0	1	0	0	0	1	0	0	0	0	0	0
Velilla de San Antonio	14	8	4	0	0	1	0	0	0	0	0	0
Vellón (El)	0	0	0	1	0	0	0	0	0	0	0	0
Venturada	1	0	0	0	0	0	0	0	0	0	0	0
Villa del Prado	3	0	0	0	2	1	2	0	0	0	0	0
Villacanejos	2	0	0	0	0	1	0	0	0	0	0	0
Villalbilla	17	12	7	2	1	0	0	0	0	0	0	0
Villamanrique de Tajo	0	0	0	0	0	0	0	0	0	0	0	0
Villamanta	2	2	2	5	1	0	0	0	0	0	0	0
Villamantilla	0	1	0	0	1	0	0	0	0	0	0	0
Villanueva de la Cañada	15	8	8	6	1	0	2	2	0	0	0	0
Villanueva de Perales	1	3	1	0	0	0	0	0	0	0	0	0
Villanueva del Pardillo	1	0	0	1	0	0	1	0	0	0	0	0
Villar del Olmo	3	1	0	0	0	1	0	0	0	0	0	0
Villarejo de Salvanés	1	2	2	2	2	4	0	1	0	1	0	0
Villaviciosa de Odón	18	37	13	10	3	10	5	2	6	0	2	2
Villavieja del Lozoya	0	0	1	1	0	0	0	0	0	0	0	0
Zarzalejo	2	0	0	2	1	0	0	1	0	0	0	0
Media de edad	42	47	52	57	62	67	72	77	82	87	92	97
ÁMBITOS GEOGRÁFICOS												
Área Metropolitana	1046	724	420	328	282	300	147	97	79	33	12	3
Madrid	206	157	89	66	64	64	23	21	16	9	2	0
Corona Metropolitana	840	567	331	262	218	236	124	76	63	24	10	3
Norte	142	89	41	27	27	29	11	6	9	2	0	0
Sur	281	185	121	113	117	119	52	38	27	6	4	0
Este	187	120	64	54	41	40	28	18	12	7	2	1
Oeste	230	173	105	68	33	48	33	14	15	9	4	2
Municipios no metropolitanos	497	330	241	216	196	120	80	44	33	12	4	1

MIGRACIONES, ORIGEN DESTINO LA COMUNIDAD DE MADRID, CLASIFICADAS POR SEXO Y GRUPOS DE EDAD SEGÚN MUNICIPIO, MEDIA DE EDAD Y ÁMBITOS GEOGRÁFICOS DE DESTINO (CONT.)

	GRUPOS DE EDAD									
	MUJERES									
	Total	Menos de 1 año	1-4	5-9	10-14	15-19	20-24	25-29	30-34	35-39

MUNICIPIOS DESTINO (CONT.)

Total Comunidad	27368	149	1987	1927	1748	1618	3683	5338	3564	2010	1337
Acebeda (La)	1	0	0	0	0	0	0	0	0	0	0
Ajalvir	35	0	2	1	2	2	4	6	6	2	1
Alameda del Valle	3	0	0	0	1	0	1	0	0	0	0
Alamo (El)	101	0	6	11	6	8	12	16	7	8	5
Alcalá de Henares	749	6	61	52	46	39	117	158	77	42	33
Alcobendas	612	2	33	48	31	36	87	154	82	40	25
Alcorcón	632	2	40	32	31	26	107	146	86	23	28
Aldea del Fresno	20	0	2	3	1	1	1	3	1	3	0
Algete	256	1	28	19	13	5	39	70	30	23	9
Alpedrete	116	0	8	11	7	7	16	12	13	7	11
Ambite	1	0	0	0	0	0	0	0	0	0	0
Anchuelo	5	0	0	1	1	0	0	0	0	1	1
Aranjuez	138	0	14	8	10	1	11	17	10	6	5
Arganda del Rey	238	1	21	18	17	12	24	39	35	15	9
Arroyomolinos	100	0	8	9	10	12	5	7	19	8	4
Atazar (El)	2	0	0	0	0	0	1	1	0	0	0
Batres	24	0	3	4	2	1	2	2	5	2	1
Becerril de la Sierra	66	0	7	6	6	3	9	8	9	6	5
Belmonte de Tajo	6	0	1	0	1	1	0	1	0	0	0
Berrueto (El)	3	0	1	0	0	0	0	0	2	0	0
Berzosa del Lozoya	1	0	0	0	0	0	0	0	0	0	0
Boadilla del Monte	286	0	13	16	22	35	23	45	20	25	26
Boalo (El)	71	1	1	6	6	4	8	11	7	3	5
Braojos	2	0	0	0	0	0	0	2	0	0	0
Brea de Tajo	5	0	0	2	0	0	0	0	0	1	0
Brunete	65	0	2	6	5	5	3	13	9	5	4
Buitrago del Lozoya	32	0	6	4	1	0	6	3	5	4	2
Bustarviejo	10	0	0	0	0	0	0	6	0	1	0
Cabanillas de la Sierra	5	0	0	0	0	1	0	0	2	0	1
Cabrera (La)	39	0	0	5	3	4	2	13	2	4	1
Cadalso de los Vidrios	11	0	0	0	1	0	2	1	0	0	2
Camarma de Esteruelas	58	0	4	9	6	6	4	7	6	4	3
Campo Real	41	0	4	1	3	3	7	9	3	3	3
Canencia	8	0	1	1	1	0	0	0	1	1	1
Carabaña	12	0	0	0	0	0	2	1	2	0	0
Casarrubuelos	15	0	1	2	0	0	3	2	3	1	1
Cenicientos	10	0	1	2	2	0	1	0	1	1	1
Cercedilla	79	0	7	5	9	3	11	9	9	4	6
Ciempozuelos	120	1	8	13	7	11	23	24	10	5	5
Cobeña	25	0	1	2	0	3	0	6	7	1	1
Colmenar de Oreja	34	0	3	2	2	3	4	3	4	0	0
Colmenar del Arroyo	26	0	0	1	0	0	3	4	1	2	1
Colmenar Viejo	284	4	22	18	17	13	37	44	38	21	13
Colmenarejo	85	0	4	5	7	3	9	22	13	8	3
Collado-Mediano	97	0	6	5	3	11	7	16	12	11	6
Collado Villalba	772	7	66	55	43	52	78	155	100	71	44
Corpa	4	0	0	1	0	1	0	0	0	1	0
Coslada	708	2	39	56	48	37	81	173	84	61	38
Cubas	38	0	3	2	3	0	5	5	4	0	0
Chapinería	32	0	3	1	2	1	2	6	5	0	1
Chinchón	20	0	3	2	1	1	3	5	2	1	1
Daganzo de Arriba	51	0	3	5	3	6	5	3	15	4	1
Escorial (El)	153	0	17	7	13	7	10	19	22	15	9
Estremera	3	0	0	0	0	0	2	1	0	0	0
Fresnedillas	5	0	0	1	0	0	2	1	0	0	0
Fresno de Torote	30	0	1	3	2	2	0	2	5	2	4
Fuenlabrada	2079	12	119	79	97	89	549	593	163	102	55
Fuente el Saz de Jarama	76	1	3	3	9	8	12	14	6	5	5
Fuentidueña de Tajo	13	0	3	0	1	0	3	3	0	1	0
Galapagar	400	0	23	36	36	31	33	53	62	33	40
Garganta de los Montes	4	0	1	0	0	0	1	0	0	1	0

MIGRACIONES, ORIGEN DESTINO LA COMUNIDAD DE MADRID, CLASIFICADAS POR SEXO Y GRUPOS DE EDAD SEGÚN MUNICIPIO, MEDIA DE EDAD Y ÁMBITOS GEOGRÁFICOS DE DESTINO (CONT.)

	GRUPOS DE EDAD										
	MUJERES										
	Total	Menos de 1 año	1-4	5-9	10-14	15-19	20-24	25-29	30-34	35-39	40-44
MUNICIPIOS DESTINO (CONT.)											
Gargantilla del Lozoya	6	0	1	0	0	0	3	0	0	1	0
Gascones	2	0	0	0	0	0	0	1	0	0	0
Getafe	876	5	50	60	67	62	125	153	114	71	46
Griñón	173	2	14	27	16	10	5	25	27	18	9
Guadalix de la Sierra	68	1	5	8	6	5	5	3	12	9	5
Guadarrama	112	0	13	7	9	7	9	16	11	12	5
Hiruela (La)	2	0	0	0	0	0	0	0	0	0	0
Horcajo de la Sierra	0	0	0	0	0	0	0	0	0	0	0
Horcajuelo de la Sierra	1	0	0	0	0	0	0	0	1	0	0
Hoyo de Manzanares	97	0	7	3	4	4	10	18	16	5	5
Humanes de Madrid	243	2	25	19	19	16	58	50	19	13	7
Leganés	1211	5	77	82	79	69	181	258	160	78	50
Loeches	49	0	11	5	3	3	5	12	3	4	1
Lozoya	2	0	0	0	0	1	0	0	0	0	0
Lozoyuela-Navas-Sieteiglesias	13	0	3	0	0	0	0	3	3	0	1
Madrid	3846	42	297	268	240	264	501	655	522	287	203
Majadahonda	367	1	31	30	19	25	29	65	58	34	24
Manzanares el Real	67	0	5	4	1	4	10	9	10	7	0
Meco	140	1	12	9	8	13	29	27	13	13	7
Mejorada del Campo	289	3	26	20	27	19	37	55	31	28	14
Miraflores de la Sierra	42	0	2	1	2	2	11	1	3	3	1
Molar (El)	62	0	6	7	2	3	7	12	6	6	4
Molinos (Los)	40	0	2	4	3	3	3	6	3	2	3
Montejo de la Sierra	3	0	0	0	0	0	0	2	0	0	0
Moraleja de Enmedio	59	0	5	2	5	7	8	12	7	6	2
Moralzarzal	110	1	10	12	6	4	9	11	13	14	1
Morata de Tajuña	43	0	5	2	1	0	9	7	5	2	1
Móstoles	1158	2	70	60	57	55	205	298	134	53	41
Navacerrada	20	0	2	1	0	2	1	2	3	1	2
Navalafuente	14	0	1	1	0	1	4	1	2	0	1
Navalagamella	18	0	1	0	0	0	2	2	2	1	0
Navalcarnero	109	0	4	5	9	13	13	21	8	5	9
Navarredonda	3	0	0	0	0	0	0	2	0	0	0
Navas del Rey	30	0	2	3	1	0	4	7	5	1	1
Nuevo Baztán	117	2	8	7	19	4	7	18	22	15	4
Olmeda de las Fuentes	3	0	0	0	0	0	0	2	1	0	0
Orusco	9	0	1	1	2	0	0	0	3	0	1
Paracuellos de Jarama	97	0	6	6	6	6	9	21	15	8	5
Parla	507	5	43	26	19	22	132	129	43	21	6
Patones	7	0	1	1	0	0	1	0	1	0	0
Pedrezuela	22	0	4	3	0	0	1	6	0	2	0
Pelayos de la Presa	31	0	2	3	3	4	3	4	2	3	0
Perales de Tajuña	18	0	1	2	0	0	0	9	0	2	0
Pezuela de las Torres	6	0	0	0	1	0	1	1	0	0	1
Pinto	241	0	14	17	12	16	44	52	38	10	7
Piñuecar	0	0	0	0	0	0	0	0	0	0	0
Pozuelo de Alarcón	882	3	74	77	46	66	53	113	162	98	59
Prádena del Rincón	0	0	0	0	0	0	0	0	0	0	0
Puentes Viejas	8	0	0	0	0	0	5	1	0	0	0
Quijorna	21	0	2	3	2	1	2	0	2	3	2
Rascafría	19	0	2	1	2	0	0	2	2	2	2
Redueña	0	0	0	0	0	0	0	0	0	0	0
Ribatejada	12	0	0	1	0	0	1	1	1	1	0
Rivas-Vaciamadrid	622	4	44	42	36	32	73	164	104	47	34
Robledillo de la Jara	5	0	0	0	0	0	0	0	0	0	1
Robledo de Chavela	46	0	5	6	4	0	3	2	3	3	3
Rozas de Madrid (Las)	873	5	70	61	51	46	77	137	127	77	55
Rozas de Puerto Real	6	0	0	1	1	1	0	1	1	0	0
San Agustín de Guadalix	106	1	4	11	14	4	2	24	16	14	4
San Fernando de Henares	534	4	25	28	20	21	103	162	74	31	17
San Lorenzo del Escorial	139	1	9	11	11	8	15	20	14	9	13
San Martín de la Vega	235	0	20	17	14	10	53	60	26	13	5

MIGRACIONES, ORIGEN DESTINO LA COMUNIDAD DE MADRID, CLASIFICADAS POR SEXO Y GRUPOS DE EDAD SEGÚN MUNICIPIO, MEDIA DE EDAD Y ÁMBITOS GEOGRÁFICOS DE DESTINO (CONT.)

	GRUPOS DE EDAD										
	MUJERES										
	Total	Menos de 1 año	1-4	5-9	10-14	15-19	20-24	25-29	30-34	35-39	40-44

MUNICIPIOS DESTINO (CONT.)

San Martín de Valdeiglesias	75	0	2	7	9	10	4	8	6	7	4
San Sebastián de los Reyes	584	3	46	38	36	39	86	131	77	36	32
Santa María de la Alameda	3	0	0	1	0	0	0	1	0	0	0
Santorcaz	1	0	0	0	0	0	0	0	0	0	1
Santos de la Humosa (Los)	15	0	0	1	0	2	5	1	1	0	2
Serna del Monte (La)	1	0	0	0	0	0	1	0	0	0	0
Serranillos del Valle	18	0	2	1	3	0	2	4	0	1	1
Sevilla la Nueva	95	1	9	7	8	4	7	18	16	4	6
Soto del Real	71	0	4	11	5	2	5	9	12	9	1
Talamanca de Jarama	31	1	1	2	0	1	5	6	5	0	0
Tielmes	13	0	2	0	0	1	4	1	1	1	0
Titulcia	6	0	1	0	0	0	2	2	0	0	0
Torrejón de Ardoz	668	2	42	44	57	34	94	147	101	47	25
Torrejón de la Calzada	156	0	11	20	16	17	11	15	22	16	9
Torrejón de Velasco	15	0	1	2	1	0	2	2	2	2	0
Torrelaguna	11	0	2	0	0	0	1	2	3	2	0
Torreloz	271	1	26	22	19	20	20	29	35	28	19
Torremocha de Jarama	7	0	0	0	0	1	1	1	1	0	1
Torres de la Alameda	91	0	6	15	8	6	8	10	19	9	3
Tres Cantos	960	4	103	78	69	31	35	182	203	105	58
Valdaracete	4	0	1	0	1	0	0	0	2	0	0
Valdeavero	4	0	0	0	0	0	1	1	0	0	0
Valdelaguna	7	0	1	0	1	0	3	1	0	0	1
Valdemanco	9	0	0	0	1	0	1	3	0	1	1
Valdemaqueda	10	0	1	2	0	0	2	2	1	0	1
Valdemorillo	72	0	3	4	8	4	8	15	7	3	5
Valdemoro	225	1	16	19	15	17	35	49	22	12	8
Valdeolmos	41	0	2	6	6	1	4	4	8	2	1
Valdepiélagos	0	0	0	0	0	0	0	0	0	0	0
Valdetorres de Jarama	20	0	2	3	3	2	1	3	2	2	0
Valdilecha	22	1	3	1	0	2	6	1	2	1	1
Valverde de Alcalá	4	0	0	0	0	0	0	2	0	0	0
Velilla de San Antonio	171	2	11	18	16	16	13	20	35	17	9
Vellón (El)	6	0	1	0	0	0	1	1	0	2	0
Venturada	3	0	0	0	0	1	0	0	1	0	1
Villa del Prado	31	0	4	0	1	6	5	3	1	2	0
Villaconejos	6	0	0	0	0	1	1	0	1	0	1
Villalbilla	135	1	8	14	18	13	11	7	18	19	12
Villamanrique de Tajo	6	0	2	0	1	0	0	1	1	0	0
Villamanta	39	1	1	5	5	2	6	3	3	4	4
Villamantilla	10	0	0	1	1	0	2	1	1	2	1
Villanueva de la Cañada	171	1	12	13	19	10	5	19	30	16	10
Villanueva de Perales	23	0	5	2	2	2	0	2	5	1	1
Villanueva del Pardillo	41	0	4	4	2	3	1	12	3	5	3
Villar del Olmo	35	0	3	4	4	1	2	3	9	5	1
Villarejo de Salvanes	43	0	3	1	2	3	5	5	3	4	3
Villaviciosa de Odón	360	0	18	37	26	38	30	31	47	23	28
Villavieja del Lozoya	4	0	0	0	0	0	0	0	2	0	1
Zarzalejo	16	0	3	0	0	1	2	3	3	1	0
Media de edad	29	0	2	7	12	17	22	27	32	37	42

ÁMBITOS GEOGRÁFICOS

Area Metropolitana	19873	119	1392	1316	1201	1154	2837	4130	2637	1411	948
Madrid	3846	42	297	268	240	264	501	655	522	287	203
Corona Metropolitana	16027	77	1095	1048	961	890	2336	3475	2115	1124	745
Norte	2440	13	204	182	153	119	245	511	400	202	128
Sur	6704	31	413	356	362	339	1343	1629	738	358	233
Este	3838	23	254	266	256	204	527	900	521	281	175
Oeste	3045	10	224	244	190	228	221	435	456	283	209
Municipios no metropolitanos	7495	30	595	611	547	464	846	1208	927	599	389

MIGRACIONES, ORIGEN DESTINO LA COMUNIDAD DE MADRID, CLASIFICADAS POR SEXO Y GRUPOS DE EDAD SEGÚN MUNICIPIO, MEDIA DE EDAD Y ÁMBITOS GEOGRÁFICOS DE DESTINO (CONT.)

	GRUPOS DE EDAD											
	MUJERES											
	45-49	50-54	55-59	60-64	65-69	70-74	75-79	80-84	85-89	90-94	95-99	100 y más
MUNICIPIO DE DESTINO (CONT.)												
Total Comunidad	954	552	550	487	429	328	269	251	131	47	8	1
Acebeda (La)	0	0	0	0	1	0	0	0	0	0	0	0
Ajalvir	1	3	2	0	1	0	1	0	1	0	0	0
Alameda del Valle	1	0	0	0	0	0	0	0	0	0	0	0
Alamo (El)	4	6	1	1	3	3	0	4	0	0	0	0
Alcalá de Henares	15	6	12	8	26	13	15	8	11	3	1	0
Alcobendas	21	6	13	7	8	8	5	1	2	2	0	1
Alcorcón	20	16	9	15	14	12	10	11	3	1	0	0
Aldea del Fresno	0	2	2	1	0	0	0	0	0	0	0	0
Algete	7	5	2	2	1	1	1	0	0	0	0	0
Alpedrete	4	6	3	5	3	1	0	0	2	0	0	0
Ambite	0	0	0	1	0	0	0	0	0	0	0	0
Anchuelo	0	0	0	1	0	0	0	0	0	0	0	0
Aranjuez	4	0	2	5	5	3	7	14	9	7	0	0
Arganda del Rey	7	4	3	4	4	7	4	10	4	0	0	0
Arroyomolinos	8	2	2	3	0	1	1	1	0	0	0	0
Atazar (El)	0	0	0	0	0	0	0	0	0	0	0	0
Batres	1	0	1	0	0	0	0	0	0	0	0	0
Becerril de la Sierra	0	3	2	1	0	0	1	0	0	0	0	0
Belmonte de Tajo	1	0	0	1	0	0	0	0	0	0	0	0
Berruoco (El)	0	0	0	0	0	0	0	0	0	0	0	0
Berzosa del Lozoya	0	0	0	0	1	0	0	0	0	0	0	0
Boadilla del Monte	22	9	7	5	1	4	6	5	2	0	0	0
Boalo (El)	6	2	3	2	3	0	1	1	0	1	0	0
Braojos	0	0	0	0	0	0	0	0	0	0	0	0
Brea de Tajo	0	0	1	1	0	0	0	0	0	0	0	0
Brunete	3	1	2	0	2	2	2	1	0	0	0	0
Buitrago del Lozoya	0	0	0	1	0	0	0	0	0	0	0	0
Bustarviejo	0	0	0	3	0	0	0	0	0	0	0	0
Cabanillas de la Sierra	0	0	1	0	0	0	0	0	0	0	0	0
Cabrera (La)	2	0	1	1	1	0	0	0	0	0	0	0
Cadalso de los Vidrios	0	0	0	1	1	2	0	1	0	0	0	0
Camarma de Esteruelas	5	0	0	1	1	2	0	0	0	0	0	0
Campo Real	3	0	0	1	0	1	0	0	0	0	0	0
Canencia	0	1	0	0	0	1	0	0	0	0	0	0
Carabaña	0	1	2	0	0	3	1	0	0	0	0	0
Casarrubuelos	0	0	1	0	1	0	0	0	0	0	0	0
Cenicientos	0	0	0	1	0	0	0	0	0	0	0	0
Cercedilla	5	5	1	1	1	2	0	1	0	0	0	0
Ciempozuelos	7	3	2	0	0	0	1	0	0	0	0	0
Cobeña	2	1	1	0	0	0	0	0	0	0	0	0
Colmenar de Oreja	2	1	2	3	2	0	1	1	1	0	1	0
Colmenar del Arroyo	2	2	2	0	1	1	2	0	1	3	0	0
Colmenar Viejo	10	9	5	2	5	8	5	9	4	0	0	0
Colmenarejo	3	1	3	1	2	0	0	1	0	0	0	0
Collado-Mediano	6	6	5	0	2	1	0	0	0	0	0	0
Collado Villalba	24	20	20	8	10	9	3	1	4	2	0	0
Corpa	0	0	0	0	0	1	0	0	0	0	0	0
Coslada	19	12	8	10	12	8	5	12	2	1	0	0
Cubas	0	0	2	1	0	4	3	4	2	0	0	0
Chapinería	0	4	2	1	2	0	1	1	0	0	0	0
Chinchón	1	0	0	0	0	0	0	0	0	0	0	0
Daganzo de Arriba	0	2	3	0	0	0	0	1	0	0	0	0
Escorial (El)	4	4	8	6	6	3	2	1	0	0	0	0
Estremera	0	0	0	0	0	0	0	0	0	0	0	0
Fresnedillas	0	0	0	0	1	0	0	0	0	0	0	0
Fresno de Torote	3	4	1	1	0	0	0	0	0	0	0	0
Fuenlabrada	41	26	34	32	34	22	11	14	5	2	0	0
Fuente el Saz de Jarama	5	1	2	0	1	0	1	0	0	0	0	0
Fuentidueña de Tajo	0	1	0	1	0	0	0	0	0	0	0	0
Galapagar	19	9	10	5	3	1	2	3	1	0	0	0
Garganta de los Montes	0	0	0	1	0	0	0	0	0	0	0	0
Gargantilla del Lozoya	0	0	1	0	0	0	0	0	0	0	0	0

MIGRACIONES, ORIGEN DESTINO LA COMUNIDAD DE MADRID, CLASIFICADAS POR SEXO Y GRUPOS DE EDAD SEGÚN MUNICIPIO, MEDIA DE EDAD Y ÁMBITOS GEOGRÁFICOS DE DESTINO (CONT.)

	GRUPOS DE EDAD											
	MUJERES											
	45-49	50-54	55-59	60-64	65-69	70-74	75-79	80-84	85-89	90-94	95-99	100 y más
MUNICIPIO DE DESTINO (CONT.)												
Gascones	0	0	0	1	0	0	0	0	0	0	0	0
Getafe	36	16	15	17	10	10	10	7	2	0	0	0
Griñón	4	3	2	1	0	4	2	3	0	1	0	0
Guadalix de la Sierra	5	1	1	1	1	0	0	0	0	0	0	0
Guadarrama	7	3	3	3	3	1	1	2	0	0	0	0
Hiruela (La)	0	0	0	0	1	1	0	0	0	0	0	0
Horcajo de la Sierra	0	0	0	0	0	0	0	0	0	0	0	0
Horcajuelo de la Sierra	0	0	0	0	0	0	0	0	0	0	0	0
Hoyo de Manzanares	2	2	7	4	5	2	0	3	0	0	0	0
Humanes de Madrid	5	1	2	2	3	0	2	0	0	0	0	0
Leganés	40	26	23	23	14	14	21	4	6	1	0	0
Loeches	1	0	1	0	0	0	0	0	0	0	0	0
Lozoya	0	0	0	0	1	0	0	0	0	0	0	0
Lozoyuela-Navas-Sieteiglesias	0	0	0	0	0	2	1	0	0	0	0	0
Madrid	160	63	72	88	56	42	34	33	14	4	1	0
Majadahonda	13	10	3	6	9	2	3	4	0	0	1	0
Manzanares el Real	4	4	4	0	2	1	0	2	0	0	0	0
Meco	0	3	3	0	1	1	0	0	0	0	0	0
Mejorada del Campo	10	2	7	3	3	2	1	1	0	0	0	0
Miraflores de la Sierra	3	1	0	2	3	2	1	1	3	0	0	0
Molar (El)	1	2	5	0	1	0	0	0	0	0	0	0
Molinos (Los)	3	2	1	1	1	1	1	1	0	0	0	0
Montejo de la Sierra	0	0	0	0	1	0	0	0	0	0	0	0
Moraleja de Enmedio	3	1	1	0	0	0	0	0	0	0	0	0
Moralzarzal	4	2	9	3	2	1	3	3	0	2	0	0
Morata de Tajuña	0	2	3	0	2	1	2	0	1	0	0	0
Móstoles	15	16	29	30	33	18	20	14	6	1	1	0
Navacerrada	2	2	0	0	1	0	0	0	1	0	0	0
Navalafuente	1	1	1	0	0	0	0	0	0	0	0	0
Navalagamella	1	2	2	0	1	3	0	1	0	0	0	0
Navalcarnero	7	3	4	2	0	1	0	1	2	1	1	0
Navarredonda	0	0	0	1	0	0	0	0	0	0	0	0
Navas del Rey	1	1	0	1	1	1	0	0	0	1	0	0
Nuevo Baztán	4	1	2	4	0	0	0	0	0	0	0	0
Olmeda de las Fuentes	0	0	0	0	0	0	0	0	0	0	0	0
Orusco	0	0	0	0	0	1	0	0	0	0	0	0
Paracuellos de Jarama	2	3	3	2	1	3	0	1	0	0	0	0
Parla	10	9	9	9	13	5	3	2	1	0	0	0
Patones	0	0	1	0	2	0	0	0	0	0	0	0
Pedrezuela	0	3	2	1	0	0	0	0	0	0	0	0
Pelayos de la Presa	1	2	3	0	0	1	0	0	0	0	0	0
Perales de Tajuña	2	0	0	1	0	0	1	0	0	0	0	0
Pezuela de las Torres	0	0	1	1	0	0	0	0	0	0	0	0
Pinto	7	3	6	5	4	1	4	1	0	0	0	0
Piñuecar	0	0	0	0	0	0	0	0	0	0	0	0
Pozuelo de Alarcón	43	30	14	9	7	12	11	3	2	0	0	0
Prádena del Rincón	0	0	0	0	0	0	0	0	0	0	0	0
Puentes Viejas	1	0	1	0	0	0	0	0	0	0	0	0
Quijorna	1	0	1	0	0	0	2	0	0	0	0	0
Rascafría	0	0	2	1	1	0	0	0	1	1	0	0
Redueña	0	0	0	0	0	0	0	0	0	0	0	0
Ribatejada	1	1	2	1	0	0	0	1	1	0	0	0
Rivas-Vaciamadrid	8	13	8	5	3	2	1	2	0	0	0	0
Robledillo de la Jara	0	1	1	1	0	0	0	0	1	0	0	0
Robledo de Chavela	5	2	4	4	1	1	0	0	0	0	0	0
Rozas de Madrid (Las)	48	27	11	19	11	8	10	22	8	3	0	0
Rozas de Puerto Real	0	0	1	0	0	0	0	0	0	0	0	0
San Agustín de Guadalix	2	3	3	1	0	2	1	0	0	0	0	0
San Fernando de Henares	11	4	9	11	6	4	2	1	0	1	0	0
San Lorenzo del Escorial	6	2	5	6	2	3	3	0	0	1	0	0
San Martín de la Vega	4	2	6	2	2	1	0	0	0	0	0	0
San Martín de Valdeiglesias	5	2	0	3	3	3	0	2	0	0	0	0
San Sebastián de los Reyes	21	8	4	10	6	4	2	3	1	1	0	0

MIGRACIONES, ORIGEN DESTINO LA COMUNIDAD DE MADRID, CLASIFICADAS POR SEXO Y GRUPOS DE EDAD SEGÚN MUNICIPIO, MEDIA DE EDAD Y ÁMBITOS GEOGRÁFICOS DE DESTINO (CONCL.)

	GRUPOS DE EDAD											
	MUJERES											
	45-49	50-54	55-59	60-64	65-69	70-74	75-79	80-84	85-89	90-94	95-99	100 y más
MUNICIPIO DE DESTINO (CONCL.)												
Santa María de la Alameda	0	1	0	0	0	0	0	0	0	0	0	0
Santorcaz	0	0	0	0	0	0	0	0	0	0	0	0
Santos de la Humosa (Los)	0	1	0	0	0	1	0	1	0	0	0	0
Serna del Monte (La)	0	0	0	0	0	0	0	0	0	0	0	0
Serranillos del Valle	3	0	0	0	0	1	0	0	0	0	0	0
Sevilla la Nueva	5	3	5	2	0	0	0	0	0	0	0	0
Soto del Real	3	3	3	1	2	0	1	0	0	0	0	0
Talamanca de Jarama	0	2	2	2	3	1	0	0	0	0	0	0
Tielmes	1	2	0	0	0	0	0	0	0	0	0	0
Titulcia	0	0	0	1	0	0	0	0	0	0	0	0
Torrejón de Ardoz	13	13	5	10	12	9	8	2	3	0	0	0
Torrejón de la Calzada	5	2	1	0	3	5	0	1	2	0	0	0
Torrejón de Velasco	0	0	0	1	0	0	1	0	1	0	0	0
Torrelaguna	0	0	0	0	0	0	1	0	0	0	0	0
Torrelorones	18	10	8	3	3	1	5	2	1	1	0	0
Torremocha de Jarama	1	0	1	0	0	0	0	0	0	0	0	0
Torres de la Alameda	2	1	3	1	0	0	0	0	0	0	0	0
Tres Cantos	29	13	12	12	11	7	4	2	1	0	1	0
Valdaracete	0	0	0	0	0	0	0	0	0	0	0	0
Valdeavero	0	0	1	0	0	0	0	0	1	0	0	0
Valdelaguna	0	0	0	0	0	0	0	0	0	0	0	0
Valdemanco	0	1	0	0	0	0	0	0	0	1	0	0
Valdemaqueda	0	0	0	1	0	0	0	0	0	0	0	0
Valdemorillo	3	3	2	1	2	2	1	0	0	1	0	0
Valdemoro	7	7	4	1	2	2	4	3	1	0	0	0
Valdeolmos	6	0	1	0	0	0	0	0	0	0	0	0
Valdepiélagos	0	0	0	0	0	0	0	0	0	0	0	0
Valdetorres de Jarama	1	0	0	0	1	0	0	0	0	0	0	0
Valdilecha	0	0	0	1	1	2	0	0	0	0	0	0
Valverde de Alcalá	0	0	0	1	0	0	1	0	0	0	0	0
Velilla de San Antonio	7	2	2	0	1	1	0	0	1	0	0	0
Vellón (El)	0	0	1	0	0	0	0	0	0	0	0	0
Venturada	0	0	0	0	0	0	0	0	0	0	0	0
Villa del Prado	2	0	2	3	1	1	0	0	0	0	0	0
Villaconejos	0	0	1	0	0	1	0	0	0	0	0	0
Villalbilla	9	3	0	1	0	0	0	1	0	0	0	0
Villamanrique de Tajo	0	0	0	0	0	0	0	0	1	0	0	0
Villamanta	1	1	0	1	0	0	0	1	0	1	0	0
Villamantilla	0	0	1	0	0	0	0	0	0	0	0	0
Villanueva de la Cañada	15	5	4	5	0	2	2	0	2	1	0	0
Villanueva de Perales	2	1	0	0	0	0	0	0	0	0	0	0
Villanueva del Pardillo	1	0	1	1	0	0	0	1	0	0	0	0
Villar del Olmo	0	0	0	2	0	0	0	0	0	1	0	0
Villarejo de Salvanés	2	2	0	2	6	1	0	0	1	0	0	0
Villaviciosa de Odón	20	7	7	4	5	5	7	13	12	1	1	0
Villavieja del Lozoya	0	0	1	0	0	0	0	0	0	0	0	0
Zarzalejo	0	0	1	0	0	1	1	0	0	0	0	0
Media de edad	47	52	57	62	67	72	77	82	87	91	97	101
ÁMBITOS GEOGRÁFICOS												
Área Metropolitana	660	355	334	348	307	228	202	177	88	22	6	1
Madrid	160	63	72	88	56	42	34	33	14	4	1	0
Corona Metropolitana	500	292	262	260	251	186	168	144	74	18	5	1
Norte	81	36	34	31	30	27	16	15	8	3	1	1
Sur	169	112	125	131	122	82	79	53	23	5	1	0
Este	85	55	54	49	64	42	32	27	17	5	1	0
Oeste	165	89	49	49	35	35	41	49	26	5	2	0
Municipios no metropolitanos	294	197	216	139	122	100	67	74	43	25	2	0

MIGRACIONES CON ORIGEN Y DESTINO LA COMUNIDAD DE MADRID, CLASIFICADAS POR SEXO Y NIVEL DE ESTUDIOS SEGÚN MUNICIPIO Y ÁMBITOS GEOGRÁFICOS DE DESTINO

	TOTAL	NIVEL DE ESTUDIOS				
		HOMBRES				
		Total	No sabe leer ni escribir	Título inferior Graduado Escolar	Graduado Escolar	Bachiller FP Superior

MUNICIPIO DE DESTINO

Total Comunidad	54691	27323	243	8930	5996	10648	1506
Acebeda (La)	2	1	0	1	0	0	0
Ajalvir	76	41	0	16	12	8	5
Alameda del Valle	7	4	0	3	0	1	0
Alamo (El)	198	97	0	44	16	32	5
Alcalá de Henares	1471	722	3	284	129	278	28
Alcobendas	1212	600	0	227	120	237	16
Alcorcón	1298	666	2	196	144	316	8
Aldea del Fresno	43	23	0	8	2	13	0
Algete	528	272	0	92	43	127	10
Alpedrete	233	117	0	35	17	51	14
Ambite	4	3	0	1	1	0	1
Anchuelo	12	7	0	1	3	3	0
Aranjuez	258	120	0	57	23	34	6
Arganda del Rey	455	217	2	86	41	86	2
Arroyomolinos	212	112	0	49	17	45	1
Atazar (El)	3	1	0	0	0	1	0
Batres	51	27	0	10	6	9	2
Becerril de la Sierra	124	58	0	17	6	34	1
Belmonte de Tajo	15	9	0	5	0	4	0
Berrueco (El)	9	6	0	3	0	2	1
Berzosa del Lozoya	3	2	0	0	2	0	0
Boadilla del Monte	586	300	0	93	47	145	15
Boalo (El)	130	59	0	14	8	34	3
Braojos	3	1	0	1	0	0	0
Brea de Tajo	13	8	0	5	0	3	0
Brunete	118	53	0	16	9	26	2
Buitrago del Lozoya	63	31	0	16	1	12	2
Bustarviejo	20	10	0	3	3	4	0
Cabanillas de la Sierra	13	8	0	0	1	5	2
Cabrera (La)	74	35	0	13	4	15	3
Cadalso de los Vidrios	21	10	0	4	1	5	0
Camarma de Esteruelas	108	50	0	25	4	17	4
Campo Real	74	33	0	17	8	5	3
Canencia	17	9	0	5	3	1	0
Carabaña	28	16	0	6	5	5	0
Casarrubuelos	28	13	0	3	3	6	1
Cenicientos	20	10	0	4	2	4	0
Cercedilla	148	69	0	18	7	42	2
Ciempozuelos	236	116	0	52	21	40	3
Cobeña	53	28	0	14	4	9	1
Colmenar de Oreja	61	27	0	21	3	3	0
Colmenar del Arroyo	50	24	0	7	6	8	3
Colmenar Viejo	537	253	0	82	39	115	17
Colmenarejo	180	95	0	24	32	32	7
Collado-Mediano	200	103	0	24	15	57	7
Collado Villalba	1551	779	1	264	120	358	36
Corpa	10	6	0	3	1	2	0
Coslada	1453	745	3	276	168	272	26
Cubas	68	30	0	15	3	12	0
Chapinería	61	29	0	11	9	6	3
Chinchón	49	29	0	8	6	15	0
Daganzo de Arriba	99	48	0	20	17	11	0
Escorial (El)	331	178	0	61	26	80	11
Estremera	6	3	0	0	1	1	1
Fresnedillas	12	7	0	4	0	3	0
Fresno de Torote	73	43	0	20	9	13	1
Fuenlabrada	4137	2058	3	529	953	572	1
Fuente el Saz de Jarama	151	75	0	35	11	27	2
Fuentidueña de Tajo	22	9	0	5	2	1	1
Galapagar	841	441	0	144	86	196	15
Garganta de los Montes	8	4	0	2	1	1	0

MIGRACIONES CON ORIGEN Y DESTINO LA COMUNIDAD DE MADRID, CLASIFICADAS POR SEXO Y NIVEL DE ESTUDIOS SEGÚN MUNICIPIO Y ÁMBITOS GEOGRÁFICOS DE DESTINO (CONT.)

	TOTAL	NIVEL DE ESTUDIOS					
		HOMBRES					
		Total	No sabe leer ni escribir	Título inferior Graduado Escolar	Graduado Escolar	Bachiller FP Superior	No clasificables
MUNICIPIO DE DESTINO (CONT.)							
Gargantilla del Lozoya	15	9	0	2	3	4	0
Gascones	3	1	0	1	0	0	0
Getafe	1765	889	9	357	177	303	43
Griñón	349	176	0	83	27	59	7
Guadalix de la Sierra	128	60	0	19	16	21	4
Guadarrama	227	115	0	29	16	63	7
Hiruela (La)	4	2	0	2	0	0	0
Horcajo de la Sierra	3	3	0	1	1	1	0
Horcajuelo de la Sierra	4	3	0	3	0	0	0
Hoyo de Manzanares	207	110	0	35	9	61	5
Humanes de Madrid	472	229	1	98	59	62	9
Leganés	2477	1266	3	482	337	387	57
Loeches	81	32	0	13	8	11	0
Lozoya	4	2	0	1	0	1	0
Lozoyuela-Navas-Sieteiglesias	25	12	0	7	2	3	0
Madrid	7566	3720	178	1005	1148	762	627
Majadahonda	703	336	0	95	34	203	4
Manzanares el Real	138	71	0	21	10	38	2
Meco	270	130	0	40	17	61	12
Mejorada del Campo	586	297	2	110	45	127	13
Miraflores de la Sierra	83	41	0	10	8	23	0
Molar (El)	133	71	0	30	16	23	2
Molinos (Los)	71	31	0	6	6	17	2
Montejo de la Sierra	5	2	0	1	0	1	0
Moraleja de Enmedio	122	63	0	31	13	16	3
Moralzarzal	209	99	0	21	16	51	11
Morata de Tajuña	77	34	0	16	3	13	2
Móstoles	2346	1188	3	324	289	531	41
Navacerrada	44	24	0	8	2	12	2
Navalafuente	27	13	0	6	1	6	0
Navalagamella	40	22	0	9	3	9	1
Navalcarnero	226	117	1	30	28	49	9
Navarredonda	7	4	0	1	2	1	0
Navas del Rey	56	26	0	9	4	11	2
Nuevo Baztán	236	119	0	40	21	53	5
Olmeda de las Fuentes	3	0	0	0	0	0	0
Orusco	17	8	0	4	1	3	0
Paracuellos de Jarama	183	86	1	30	13	34	8
Parla	1049	542	3	181	139	210	9
Patones	14	7	0	2	0	5	0
Pedrezuela	41	19	0	5	6	5	3
Pelayos de la Presa	54	23	0	10	1	11	1
Perales de Tajuña	42	24	0	12	6	6	0
Pezuela de las Torres	9	3	0	2	1	0	0
Pinto	464	223	1	67	42	104	9
Piñuecar	1	1	0	0	0	1	0
Pozuelo de Alarcón	1721	839	2	226	71	509	31
Prádena del Rincón	3	3	0	0	0	2	1
Puentes Viejas	17	9	0	4	2	2	1
Quijorna	43	22	0	6	7	8	1
Rascafría	48	29	0	9	9	11	0
Redueña	1	1	0	0	1	0	0
Ribatejada	23	11	0	5	0	6	0
Rivas-Vaciamadrid	1260	638	3	161	107	342	25
Robledillo de la Jara	8	3	0	0	1	2	0
Robledo de Chavela	81	35	0	9	5	18	3
Rozas de Madrid (Las)	1749	876	1	239	71	532	33
Rozas de Puerto Real	8	2	0	1	0	1	0
San Agustín de Guadalix	222	116	0	41	15	51	9
San Fernando de Henares	1036	502	0	131	101	241	29
San Lorenzo del Escorial	271	132	0	41	16	67	8
San Martín de la Vega	489	254	0	102	63	79	10

MIGRACIONES CON ORIGEN Y DESTINO LA COMUNIDAD DE MADRID, CLASIFICADAS POR SEXO Y NIVEL DE ESTUDIOS SEGÚN MUNICIPIO Y ÁMBITOS GEOGRÁFICOS DE DESTINO (CONT.)

	TOTAL	NIVEL DE ESTUDIOS				
		HOMBRES				
		Total	No sabe leer ni escribir	Título inferior Graduado Escolar	Graduado Escolar	Bachiller FP Superior

MUNICIPIO DE DESTINO (CONT.)

San Martín de Valdeiglesias	142	67	1	26	9	28	3
San Sebastián de los Reyes	1173	589	3	200	111	253	22
Santa María de la Alameda	6	3	0	2	1	0	0
Santorcaz	3	2	0	0	0	1	1
Santos de la Humosa (Los)	32	17	0	6	3	8	0
Serna del Monte (La)	1	0	0	0	0	0	0
Serranillos del Valle	41	23	0	6	5	12	0
Sevilla la Nueva	221	126	1	50	22	53	0
Soto del Real	151	80	0	18	21	37	4
Talamanca de Jarama	52	21	0	16	3	2	0
Tielmes	32	19	0	8	2	8	1
Titulcia	14	8	0	5	2	1	0
Torrejón de Ardoz	1310	642	2	250	124	234	32
Torrejón de la Calzada	292	136	0	50	19	59	8
Torrejón de Velasco	27	12	0	9	2	1	0
Torrelaguna	22	11	0	4	2	4	1
Torreloz	546	275	0	99	29	143	4
Torremocha de Jarama	12	5	0	3	0	2	0
Torres de la Alameda	189	98	0	50	18	24	6
Tres Cantos	1904	944	2	261	156	480	45
Valdaracete	13	9	0	4	2	2	1
Valdeavero	10	6	0	2	1	3	0
Valdelaguna	14	7	1	3	1	2	0
Valdemanco	15	6	0	1	1	3	1
Valdemaqueda	20	10	0	1	3	6	0
Valdemorillo	145	73	1	24	13	33	2
Valdemoro	453	228	0	83	42	95	8
Valdeolmos	92	51	1	23	4	23	0
Valdepiélagos	1	1	0	1	0	0	0
Valdetorres de Jarama	44	24	0	11	5	8	0
Valdilecha	42	20	0	7	4	9	0
Valverde de Alcalá	14	10	0	8	1	0	1
Velilla de San Antonio	337	166	2	75	33	52	4
Vellón (El)	13	7	0	2	1	3	1
Venturada	7	4	0	2	0	2	0
Villa del Prado	55	24	4	13	0	6	1
Villaconejos	12	6	0	3	2	1	0
Villalbilla	277	142	1	54	22	59	6
Villamanrique de Tajo	9	3	0	0	0	3	0
Villamanta	85	46	0	24	12	10	0
Villamantilla	21	11	0	5	2	4	0
Villanueva de la Cañada	348	177	1	68	25	69	14
Villanueva de Perales	50	27	0	14	2	10	1
Villanueva del Pardillo	75	34	0	20	3	9	2
Villar del Olmo	76	41	0	15	7	17	2
Villarejo de Salvanés	86	43	0	22	2	17	2
Villaviciosa de Odón	733	373	1	143	55	165	9
Villavieja del Lozoya	8	4	0	1	2	1	0
Zarzalejo	33	17	0	5	2	9	1

ÁMBITOS GEOGRÁFICOS

Area Metropolitana	39597	19724	228	6128	4690	7508	1170
Madrid	7566	3720	178	1005	1148	762	627
Corona Metropolitana	32031	16004	50	5123	3542	6746	543
Norte	4826	2386	5	770	426	1085	100
Sur	13536	6832	24	2136	2081	2423	168
Este	7636	3798	16	1317	720	1580	165
Oeste	6033	2988	5	900	315	1658	110
Municipios no metropolitanos	15094	7599	15	2802	1306	3140	336

MIGRACIONES CON ORIGEN Y DESTINO LA COMUNIDAD DE MADRID, CLASIFICADAS POR SEXO Y NIVEL DE ESTUDIOS SEGÚN MUNICIPIO Y ÁMBITOS GEOGRÁFICOS DE DESTINO (CONT.)

	NIVEL DE ESTUDIOS					
	MUJERES					
	Total	No sabe leer ni escribir	Título inferior Graduado Escolar	Graduado Escolar	Bachiller FP Superior	No clasificables

MUNICIPIO DE DESTINO (CONT.)

Total Comunidad	27368	290	9254	6066	10207	1551
Acebeda (La)	1	0	1	0	0	0
Ajalvir	35	0	12	9	10	4
Alameda del Valle	3	0	3	0	0	0
Alamo (El)	101	2	52	15	27	5
Alcalá de Henares	749	13	311	123	271	31
Alcobendas	612	1	213	121	246	31
Alcorcón	632	7	187	131	299	8
Aldea del Fresno	20	0	11	2	7	0
Algete	256	0	92	43	113	8
Alpedrete	116	0	37	16	49	14
Ambite	1	0	1	0	0	0
Anchuelo	5	0	3	1	1	0
Aranjuez	138	2	76	23	28	9
Arganda del Rey	238	1	94	40	98	5
Arroyomolinos	100	0	41	14	45	0
Atazar (El)	2	0	0	0	2	0
Batres	24	0	12	5	5	2
Becerril de la Sierra	66	0	24	14	27	1
Belmonte de Tajo	6	0	5	0	1	0
Berruco (El)	3	0	2	0	1	0
Berzosa del Lozoya	1	0	0	1	0	0
Boadilla del Monte	286	0	90	45	133	18
Boalo (El)	71	0	22	10	34	5
Braojos	2	0	0	1	1	0
Brea de Tajo	5	0	2	0	3	0
Brunete	65	0	17	16	28	4
Buitrago del Lozoya	32	0	14	7	10	1
Bustarviejo	10	0	2	4	4	0
Cabanillas de la Sierra	5	0	2	0	2	1
Cabrera (La)	39	0	12	5	20	2
Cadalso de los Vidrios	11	0	4	1	6	0
Camarma de Esteruelas	58	0	32	5	15	6
Campo Real	41	0	21	10	6	4
Canencia	8	0	6	0	2	0
Carabaña	12	0	6	1	5	0
Casarrubuelos	15	0	3	4	8	0
Cenicientos	10	0	6	1	2	1
Cercedilla	79	0	26	5	46	2
Ciempozuelos	120	0	54	25	34	7
Cobeña	25	0	7	7	9	2
Colmenar de Oreja	34	0	24	3	5	2
Colmenar del Arroyo	26	1	9	6	9	1
Colmenar Viejo	284	0	110	37	123	14
Colmenarejo	85	0	34	21	27	3
Collado-Mediano	97	0	24	10	57	6
Collado Villalba	772	1	268	141	338	24
Corpa	4	0	1	1	2	0
Coslada	708	6	250	176	251	25
Cubas	38	0	20	3	13	2
Chapinería	32	0	15	6	9	2
Chinchón	20	1	7	3	9	0
Daganzo de Arriba	51	0	17	10	20	4
Escorial (El)	153	0	51	27	67	8
Estremera	3	0	0	0	3	0
Fresnedillas	5	0	2	0	1	2
Fresno de Torote	30	1	19	8	2	0
Fuenlabrada	2079	10	512	955	601	1
Fuente el Saz de Jarama	76	0	25	10	40	1
Fuentidueña de Tajo	13	0	7	1	5	0
Galapagar	400	3	138	80	170	9
Garganta de los Montes	4	0	2	0	2	0

MIGRACIONES CON ORIGEN Y DESTINO LA COMUNIDAD DE MADRID, CLASIFICADAS POR SEXO Y NIVEL DE ESTUDIOS SEGÚN MUNICIPIO Y ÁMBITOS GEOGRÁFICOS DE DESTINO (CONT.)

	NIVEL DE ESTUDIOS					
	MUJERES					
	Total	No sabe leer ni escribir	Título inferior Graduado Escolar	Graduado Escolar	Bachiller FP Superior	

MUNICIPIO DE DESTINO (CONT.)

Gargantilla del Lozoya	6	0	2	1	3	0
Gascones	2	0	1	1	0	0
Getafe	876	4	368	178	280	46
Griñón	173	0	78	23	64	8
Guadalix de la Sierra	68	0	26	14	22	6
Guadarrama	112	0	26	13	61	12
Hiruela (La)	2	0	2	0	0	0
Horcajo de la Sierra	0	0	0	0	0	0
Horcajuelo de la Sierra	1	0	1	0	0	0
Hoyo de Manzanares	97	0	30	12	55	0
Humanes de Madrid	243	1	116	56	60	10
Leganés	1211	11	472	311	345	72
Loeches	49	0	24	9	16	0
Lozoya	2	0	1	0	1	0
Lozoyuela-Navas-Sieteiglesias	13	0	8	2	3	0
Madrid	3846	174	1116	1201	724	631
Majadahonda	367	1	88	52	220	6
Manzanares el Real	67	0	20	19	28	0
Meco	140	1	50	26	50	13
Mejorada del Campo	289	1	121	46	107	14
Miraflores de la Sierra	42	3	16	6	17	0
Molar (El)	62	0	22	13	23	4
Molinos (Los)	40	0	14	6	19	1
Montejo de la Sierra	3	0	1	0	2	0
Moraleja de Enmedio	59	0	21	14	21	3
Moratarzal	110	0	39	7	58	6
Morata de Tajuña	43	2	21	3	17	0
Móstoles	1158	4	347	258	504	45
Navacerrada	20	0	8	3	9	0
Navalafuente	14	0	4	1	9	0
Navalagamella	18	0	4	7	6	1
Navalcarnero	109	0	31	20	54	4
Navarredonda	3	0	1	1	1	0
Navas del Rey	30	0	11	5	13	1
Nuevo Baztán	117	0	38	23	51	5
Olmeda de las Fuentes	3	0	0	1	2	0
Orusco	9	0	2	1	6	0
Paracuellos de Jarama	97	2	22	23	43	7
Paría	507	5	188	122	184	8
Patones	7	0	3	0	4	0
Pedrezuela	22	0	11	3	8	0
Pelayos de la Presa	31	0	16	4	11	0
Perales de Tajuña	18	0	6	5	7	0
Pezuela de las Torres	6	0	3	1	2	0
Pinto	241	1	71	50	116	3
Piñuecar	0	0	0	0	0	0
Pozuelo de Alarcón	882	3	245	105	484	45
Prádena del Rincón	0	0	0	0	0	0
Puentes Viejas	8	0	2	1	3	2
Quijorna	21	0	8	6	4	3
Rascafría	19	1	8	4	4	2
Redueña	0	0	0	0	0	0
Ribatejada	12	0	6	5	1	0
Rivas-Vaciamadrid	622	1	170	111	315	25
Robledillo de la Jara	5	0	2	1	2	0
Robledo de Chavea	46	1	17	10	15	3
Rozas de Madrid (Las)	873	1	244	93	492	43
Rozas de Puerto Real	6	0	3	2	1	0
San Agustín de Guadalix	106	0	33	24	42	7
San Fernando de Henares	534	0	152	99	256	27
San Lorenzo del Escorial	139	0	35	21	74	9
San Martín de la Vega	235	1	90	52	79	13

MIGRACIONES CON ORIGEN Y DESTINO LA COMUNIDAD DE MADRID, CLASIFICADAS POR SEXO Y NIVEL DE ESTUDIOS SEGÚN MUNICIPIO Y ÁMBITOS GEOGRÁFICOS DE DESTINO (CONCL.)

	NIVEL DE ESTUDIOS					
	MUJERES					
	Total	No sabe leer ni escribir	Título inferior Graduado Escolar	Graduado Escolar	Bachiller FP Superior	No clasificables

MUNICIPIO DE DESTINO (CONCL.)

San Martín de Valdeiglesias	75	1	35	10	26	3
San Sebastián de los Reyes	584	2	205	117	240	20
Santa María de la Alameda	3	0	1	1	1	0
Santorcaz	1	0	0	0	0	1
Santos de la Humosa (Los)	15	0	3	3	8	1
Serna del Monte (La)	1	0	0	0	1	0
Serranillos del Valle	18	0	11	3	4	0
Sevilla la Nueva	95	0	37	12	43	3
Soto del Real	71	0	27	19	22	3
Talamanca de Jarama	31	3	17	9	2	0
Tielmes	13	0	5	2	4	2
Titulcia	6	0	3	2	1	0
Torrejón de Ardoz	668	1	270	120	244	33
Torrejón de la Calzada	156	1	66	20	64	5
Torrejón de Velasco	15	1	9	1	4	0
Torrelaguna	11	0	2	1	8	0
Torrelodones	271	0	89	28	142	12
Torremocha de Jarama	7	0	2	2	3	0
Torres de la Alameda	91	0	42	24	21	4
Tres Cantos	960	3	284	165	457	51
Valdaracete	4	0	3	0	1	0
Valdeavero	4	0	1	1	2	0
Valdelaguna	7	0	3	1	3	0
Valdemanco	9	0	3	0	6	0
Valdemaqueda	10	0	3	5	2	0
Valdemorillo	72	0	25	10	34	3
Valdemoro	225	4	92	29	89	11
Valdeolmos	41	0	19	4	18	0
Valdepiélagos	0	0	0	0	0	0
Valdetorres de Jarama	20	0	11	2	6	1
Valdilecha	22	0	12	3	6	1
Valverde de Alcalá	4	0	4	0	0	0
Velilla de San Antonio	171	2	80	38	45	6
Vellón (El)	6	0	1	2	3	0
Venturada	3	0	0	0	3	0
Villa del Prado	31	2	20	4	3	2
Villacanejos	6	0	2	2	2	0
Villaalbilla	135	0	66	22	43	4
Villamanrique de Tajo	6	0	6	0	0	0
Villamanta	39	0	21	8	10	0
Villamantilla	10	0	2	2	6	0
Villanueva de la Cañada	171	0	61	26	76	8
Villanueva de Perales	23	0	15	2	5	1
Villanueva del Pardillo	41	0	24	3	11	3
Villar del Olmo	35	0	13	6	14	2
Villarejo de Salván	43	0	20	4	19	0
Villaviciosa de Odón	360	3	131	70	145	11
Villavieja del Lozoya	4	0	0	3	1	0
Zarzalejo	16	0	5	2	9	0

ÁMBITOS GEOGRÁFICOS

Área Metropolitana	19873	256	6349	4792	7240	1236
Madrid	3846	174	1116	1201	724	631
Corona Metropolitana	16027	82	5233	3591	6516	605
Norte	2440	6	812	440	1066	116
Sur	6704	42	2145	2005	2329	183
Este	3838	26	1376	736	1532	168
Oeste	3045	8	900	410	1589	138
Municipios no metropolitanos	7495	34	2905	1274	2967	315

MIGRACIONES CON ORIGEN Y DESTINO LA COMUNIDAD DE MADRID, CLASIFICADAS POR ÁMBITOS GEOGRÁFICOS DE DESTINO SEGÚN MUNICIPIO Y ÁMBITOS GEOGRÁFICOS DE PROCEDENCIA

	TOTAL	ÁMBITOS GEOGRÁFICOS DE DESTINO							Municipios no metropolitanos
		Área Metropolitana					Corona Metropolitana		
		Total	Madrid	Total	Norte	Sur	Este	Oeste	

MUNICIPIO DE PROCEDENCIA

MUNICIPIO DE PROCEDENCIA	TOTAL	Área Metropolitana	Madrid	Corona Metropolitana	Norte	Sur	Este	Oeste	Municipios no metropolitanos
Total Comunidad	54691	39597	7566	32031	4826	13536	7636	6033	15094
Acebeda (La)	1	1	1	0	0	0	0	0	0
Ajalvir	20	12	1	11	2	0	7	2	8
Alameda del Valle	3	1	0	1	0	0	1	0	2
Alamo (El)	51	34	15	19	0	19	0	0	17
Alcalá de Henares	1317	673	360	313	39	60	194	20	644
Alcobendas	1113	870	289	581	429	38	72	42	243
Alcorcón	1794	1499	475	1024	38	747	47	192	295
Aldea del Fresno	20	14	5	9	0	5	4	0	6
Algete	224	141	47	94	63	10	20	1	83
Alpedrete	91	41	29	12	0	6	1	5	50
Ambite	10	9	4	5	0	0	5	0	1
Anchuelo	11	11	0	11	0	0	11	0	0
Aranjuez	125	94	60	34	11	15	8	0	31
Arganda del Rey	262	127	68	59	3	9	47	0	135
Arroyomolinos	24	18	5	13	0	13	0	0	6
Atazar (El)	1	0	0	0	0	0	0	0	1
Batres	10	2	2	0	0	0	0	0	8
Becerril de la Sierra	19	12	6	6	3	3	0	0	7
Belmonte de Tajo	13	6	5	1	0	0	1	0	7
Berrueco (El)	4	3	3	0	0	0	0	0	1
Berzosa del Lozoya	8	3	2	1	0	0	1	0	5
Boadilla del Monte	250	214	69	145	4	21	4	116	36
Boalo (El)	49	3	1	2	1	0	1	0	46
Brea de Tajo	9	5	3	2	0	0	2	0	4
Brunete	40	15	12	3	0	2	0	1	25
Buitrago del Lozoya	39	18	7	11	4	4	1	2	21
Bustarviejo	5	5	2	3	1	1	1	0	0
Cabanillas de la Sierra	14	7	6	1	0	1	0	0	7
Cabrera (La)	27	15	15	0	0	0	0	0	12
Cadalso de los Vidrios	11	9	3	6	0	6	0	0	2
Camarma de Esteruelas	12	6	0	6	0	0	6	0	6
Campo Real	28	10	1	9	0	3	6	0	18
Canencia	12	12	7	5	0	5	0	0	0
Carabaña	17	15	7	8	1	2	5	0	2
Casarrubuelos	6	3	2	1	0	0	0	1	3
Cenicientos	20	18	12	6	0	4	1	1	2
Cercedilla	46	29	15	14	5	1	1	7	17
Cervera de Buitrago	1	0	0	0	0	0	0	0	1
Ciempozuelos	103	32	9	23	0	17	4	2	71
Cobeña	15	5	0	5	4	0	1	0	10
Colmenar de Oreja	26	14	8	6	0	1	5	0	12
Colmenar del Arroyo	7	7	1	6	0	6	0	0	0
Colmenar Viejo	237	159	88	71	43	9	14	5	78
Colmenarejo	86	50	23	27	0	6	2	19	36
Collado-Mediano	31	8	8	0	0	0	0	0	23
Collado Villalba	469	255	153	102	8	36	12	46	214
Corpa	3	1	0	1	0	0	1	0	2
Costiada	1265	1098	417	681	17	59	591	14	167
Cubas	20	2	1	1	0	1	0	0	18
Chapinería	24	8	8	0	0	0	0	0	16
Chinchón	24	10	7	3	0	3	0	0	14
Daganzo de Arriba	33	20	15	5	1	1	3	0	13
Escorial (El)	168	66	40	26	5	3	2	16	102
Estremera	8	7	2	5	0	0	5	0	1
Fresnedillas	10	6	2	4	0	4	0	0	4
Fresno de Torote	10	10	2	8	0	0	8	0	0
Fuenlabrada	2354	1621	747	874	42	704	86	42	733
Fuente el Saz de Jarama	45	33	15	18	12	2	4	0	12
Fuentidueña de Tajo	20	7	1	6	1	1	4	0	13
Galapagar	223	82	26	56	5	4	9	38	141
Garganta de los Montes	3	1	1	0	0	0	0	0	2

MIGRACIONES CON ORIGEN Y DESTINO LA COMUNIDAD DE MADRID, CLASIFICADAS POR ÁMBITOS GEOGRÁFICOS DE DESTINO SEGÚN MUNICIPIO Y ÁMBITOS GEOGRÁFICOS DE PROCEDENCIA (CONT.)

	TOTAL	ÁMBITOS GEOGRÁFICOS DE DESTINO								Municipios no metropolitanos
		Área Metropolitana								
		Total	Madrid	Corona Metropolitana						
				Total	Norte	Sur	Este	Oeste		

MUNICIPIO DE PROCEDENCIA (CONT.)

Gargantilla del Lozoya	17	7	6	1	0	1	0	0	10
Gascones	4	4	2	2	0	1	0	1	0
Getafe	1511	1244	411	833	19	733	54	27	267
Griñón	66	35	8	27	1	26	0	0	31
Guadalix de la Sierra	27	18	3	15	0	7	0	8	9
Guadarrama	123	58	32	26	7	8	4	7	65
Horcajo de la Sierra	6	2	0	2	0	2	0	0	4
Horcajuelo de la Sierra	2	0	0	0	0	0	0	0	2
Hoyo de Manzanares	116	71	34	37	9	10	6	12	45
Humanes de Madrid	351	282	66	216	5	183	27	1	69
Leganés	2308	1948	578	1370	39	1220	50	61	360
Loeches	62	46	19	27	0	4	23	0	16
Lozoya	16	2	2	0	0	0	0	0	14
Lozoyuela-Navas-Sieteiglesias	9	8	1	7	1	3	0	3	1
Madrid	27791	20152	0	20152	3234	7899	4966	4053	7639
Majadahonda	718	566	141	425	10	21	8	386	152
Manzanares el Real	36	14	9	5	3	0	1	1	22
Meco	124	112	14	98	0	13	85	0	12
Mejorada del Campo	203	179	62	117	0	18	97	2	24
Miraflores de la Sierra	27	22	13	9	7	0	2	0	5
Molar (El)	38	27	9	18	14	4	0	0	11
Molinos (Los)	31	15	8	7	1	2	0	4	16
Montejo de la Sierra	10	5	5	0	0	0	0	0	5
Moraleja de Enmedio	52	31	7	24	2	15	1	6	21
Moralarzal	70	44	30	14	4	6	0	4	26
Morata de Tajuña	41	15	13	2	0	1	1	0	26
Móstoles	2498	1885	836	1049	45	575	123	306	613
Navacerrada	32	20	11	9	2	6	0	1	12
Navalafuente	13	7	4	3	3	0	0	0	6
Navalagamella	5	3	1	2	0	2	0	0	2
Navalcarnero	124	84	36	48	0	39	1	8	40
Navarredonda	1	0	0	0	0	0	0	0	1
Navas del Rey	7	7	5	2	1	1	0	0	0
Nuevo Baztán	18	15	8	7	0	0	2	5	3
Olmeda de las Fuentes	1	0	0	0	0	0	0	0	1
Orusco	11	6	1	5	1	0	4	0	5
Paracuellos de Jarama	86	69	39	30	4	0	24	2	17
Parla	1022	766	294	472	23	414	20	15	256
Patones	3	2	0	2	2	0	0	0	1
Pedrezuela	6	2	2	0	0	0	0	0	4
Pelayos de la Presa	20	6	3	3	2	0	0	1	14
Perales de Tajuña	19	9	4	5	0	1	4	0	10
Pezuela de las Torres	5	0	0	0	0	0	0	0	5
Pinilla del Valle	2	2	2	0	0	0	0	0	0
Pinto	162	80	19	61	3	46	5	7	82
Piñuecar	2	1	1	0	0	0	0	0	1
Pozuelo de Alarcón	660	520	210	310	11	72	8	219	140
Pozuelo del Rey	1	0	0	0	0	0	0	0	1
Prádena del Rincón	1	0	0	0	0	0	0	0	1
Puebla de la Sierra	1	1	1	0	0	0	0	0	0
Puentes Viejas	4	3	2	1	0	0	1	0	1
Quijorna	12	10	5	5	0	3	0	2	2
Rascafría	20	6	5	1	0	0	1	0	14
Redueña	3	0	0	0	0	0	0	0	3
Ribatejada	9	5	2	3	0	2	1	0	4
Rivas-Vaciamadrid	210	174	111	63	9	23	24	7	36
Robledillo de la Jara	3	2	2	0	0	0	0	0	1
Robledo de Chavela	25	5	5	0	0	0	0	0	20
Robregordo	3	3	1	2	0	2	0	0	0
Rozas de Madrid (Las)	582	379	185	194	21	21	14	138	203
Rozas de Puerto Real	13	7	5	2	2	0	0	0	6
San Agustín de Guadalix	83	53	27	26	12	4	7	3	30

MIGRACIONES CON ORIGEN Y DESTINO LA COMUNIDAD DE MADRID, CLASIFICADAS POR ÁMBITOS GEOGRÁFICOS DE DESTINO SEGÚN MUNICIPIO Y ÁMBITOS GEOGRÁFICOS DE PROCEDENCIA (CONCL.)

	TOTAL	ÁMBITOS GEOGRÁFICOS DE DESTINO							
		Área Metropolitana							Municipios no metropolitanos
		Total	Madrid	Corona Metropolitana					
				Total	Norte	Sur	Este	Oeste	

MUNICIPIO DE PROCEDENCIA (CONCL.)

San Fernando de Henares	604	541	135	406	5	29	372	0	63
San Lorenzo del Escorial	145	57	36	21	9	5	5	2	88
San Martín de la Vega	106	66	29	37	1	30	4	2	40
San Martín de Valdeiglesias	57	39	19	20	5	14	1	0	18
San Sebastián de los Reyes	932	705	173	532	442	36	48	6	227
Santa María de la Alameda	14	2	0	2	1	1	0	0	12
Santorcaz	14	14	1	13	3	0	10	0	0
Santos de la Humosa (Los)	22	11	1	10	0	1	9	0	11
Serna del Monte (La)	1	1	1	0	0	0	0	0	0
Serranillos del Valle	9	1	0	1	0	1	0	0	8
Sevilla la Nueva	42	37	10	27	0	16	0	11	5
Somosierra	2	2	1	1	0	0	0	1	0
Soto del Real	69	58	23	35	29	3	0	3	11
Talamanca de Jarama	17	9	4	5	0	0	5	0	8
Tielmes	25	14	10	4	0	4	0	0	11
Titulcia	13	3	3	0	0	0	0	0	10
Torrejón de Ardoz	1033	726	330	396	15	33	333	15	307
Torrejón de la Calzada	17	16	4	12	0	12	0	0	1
Torrejón de Velasco	9	7	0	7	0	7	0	0	2
Torrelaguna	38	15	13	2	0	0	2	0	23
Torreloz	124	61	35	26	4	0	0	22	63
Torremocha de Jarama	7	4	4	0	0	0	0	0	3
Torres de la Alameda	32	15	2	13	1	0	12	0	17
Tres Cantos	231	176	108	68	40	6	8	14	55
Valdaracete	12	11	2	9	2	2	2	3	1
Valdeavero	5	5	3	2	0	0	2	0	0
Valdelaguna	13	2	2	0	0	0	0	0	11
Valdemarco	4	2	2	0	0	0	0	0	2
Valdemorillo	34	27	7	20	0	7	0	13	7
Valdemoro	152	102	59	43	9	29	4	1	50
Valdeolmos	10	2	2	0	0	0	0	0	8
Valdepiélagos	5	5	4	1	0	1	0	0	0
Valdeorres de Jarama	7	4	2	2	1	1	0	0	3
Valdilecha	23	17	2	15	5	5	5	0	6
Valverde de Alcaía	6	4	4	0	0	0	0	0	2
Velilla de San Antonio	43	31	11	20	0	0	18	2	12
Vellón (El)	13	4	2	2	0	0	2	0	9
Venturada	13	10	10	0	0	0	0	0	3
Villa del Prado	23	18	9	9	0	9	0	0	5
Villacañeros	21	7	3	4	0	4	0	0	14
Villalbilla	14	10	0	10	1	0	9	0	4
Villamanrique de Tajo	7	5	1	4	0	3	1	0	2
Villamanta	31	19	6	13	0	12	0	1	12
Villamantilla	4	1	1	0	0	0	0	0	3
Villanueva de la Cañada	77	58	31	27	0	10	1	16	19
Villanueva de Perales	12	2	2	0	0	0	0	0	10
Villanueva del Pardillo	56	47	3	44	0	0	4	40	9
Villar del Olmo	10	9	0	9	0	1	8	0	1
Villarejo de Salvanés	49	28	10	18	8	2	8	0	21
Villaviciosa de Odón	148	89	31	58	6	32	1	19	59
Villavieja del Lozoya	4	2	2	0	0	0	0	0	2
Zarzalejo	15	0	0	0	0	0	0	0	15

ÁMBITOS GEOGRÁFICOS

Área Metropolitana	49245	36484	6165	30319	4538	12828	7186	5767	12761
Madrid	27791	20152	0	20152	3234	7899	4966	4053	7639
Corona Metropolitana	21454	16332	6165	10167	1304	4929	2220	1714	5122
Norte	2513	1910	658	1252	954	89	142	67	603
Sur	11649	9043	3360	5683	209	4439	385	650	2606
Este	4761	3491	1465	2026	89	222	1653	62	1270
Oeste	2531	1888	682	1206	52	179	40	935	643
Municipios no metropolitanos	5446	3113	1401	1712	288	708	450	266	2333

MIGRACIONES CON ORIGEN Y DESTINO LA COMUNIDAD DE MADRID, CLASIFICADAS POR SEXO Y GRUPOS DE EDAD SEGÚN MUNICIPIO, MEDIA DE EDAD Y ÁMBITOS GEOGRÁFICOS DE PROCEDENCIA

	TOTAL	GRUPOS DE EDAD									
	Ambos sexos	HOMBRES									
		Total	Menos de 1 año	1-4	5-9	10-14	15-19	20-24	25-29	30-34	35-39

MUNICIPIO DE PROCEDENCIA

Total Comunidad	54691	27323	164	2120	2108	1858	1632	2606	5395	3916	2279
Acebeda (La)	1	1	0	0	0	0	0	0	1	0	0
Ajalvir	20	9	0	0	1	1	0	2	0	2	1
Alameda del Valle	3	2	0	0	0	0	0	0	1	0	1
Alamo (El)	51	24	0	2	1	0	0	4	6	1	0
Alcalá de Henares	1317	657	5	58	58	62	44	59	106	94	53
Alcobendas	1113	552	5	50	39	47	40	58	99	61	42
Alcorcón	1794	925	7	59	59	67	64	109	208	109	60
Aldea del Fresno	20	9	0	2	1	1	1	0	1	0	1
Algete	224	109	1	12	11	9	6	10	16	11	18
Alpedrete	91	39	0	4	5	3	3	3	5	4	3
Ambite	10	5	0	0	0	0	0	1	0	2	1
Anchuelo	11	4	0	0	0	0	0	1	1	1	0
Aranjuez	125	58	1	2	4	3	4	5	13	5	4
Arganda del Rey	262	146	1	12	14	19	7	17	22	22	9
Arroyomolinos	24	8	0	1	0	1	0	0	1	1	1
Atazar (El)	1	0	0	0	0	0	0	0	0	0	0
Batres	10	6	0	0	0	1	0	0	1	1	0
Becerril de la Sierra	19	8	0	2	0	0	0	3	0	2	0
Belmonte de Tajo	13	4	0	0	0	0	1	1	0	0	1
Berrueto (El)	4	2	0	0	0	0	0	1	0	0	0
Berzosa del Lozoya	8	6	0	0	0	1	1	1	1	0	1
Boadilla del Monte	250	121	1	10	12	10	7	14	16	10	8
Boalo (El)	49	22	0	4	4	1	1	0	6	2	1
Brea de Tajo	9	4	0	0	0	1	0	1	1	0	0
Brunete	40	23	0	2	3	3	1	3	2	2	1
Buitrago del Lozoya	39	21	0	4	0	0	2	2	7	3	2
Bustarviejo	5	3	0	0	0	0	0	0	1	1	1
Cabanillas de la Sierra	14	7	0	0	0	1	0	0	3	1	0
Cabrera (La)	27	16	0	0	1	0	2	1	5	3	1
Cadalso de los Vidrios	11	6	0	0	1	0	0	0	3	0	0
Camarma de Esteruelas	12	6	0	3	0	1	0	1	0	1	0
Campo Real	28	15	0	1	3	2	1	3	0	0	1
Canencia	12	7	0	0	0	2	2	0	0	0	0
Carabaña	17	8	0	1	2	0	0	0	0	0	2
Casarrubuelos	6	4	0	0	0	0	1	0	0	1	1
Cenicientos	20	10	0	0	0	2	1	2	3	0	0
Cercedilla	46	23	0	2	0	3	2	4	3	2	2
Cervera de Buitrago	1	0	0	0	0	0	0	0	0	0	0
Ciempozuelos	103	47	0	3	6	2	2	6	10	6	3
Cobeña	15	8	0	1	2	0	0	2	1	0	0
Colmenar de Oreja	26	15	0	0	1	0	0	1	4	1	1
Colmenar del Arroyo	7	3	0	0	1	0	0	0	0	0	1
Colmenar Viejo	237	125	0	18	10	7	6	12	17	22	13
Colmenarejo	86	42	0	4	4	1	3	4	7	7	2
Collado-Mediano	31	16	0	0	2	0	2	2	3	4	1
Collado Villalba	469	216	3	16	21	22	10	13	33	46	21
Corpa	3	2	0	0	1	0	1	0	0	0	0
Coslada	1265	612	7	52	67	56	35	44	97	92	70
Cubas	20	10	0	1	1	1	0	2	1	1	1
Chapinería	24	13	0	3	1	1	4	2	0	0	1
Chinchón	24	12	0	0	0	0	2	3	5	0	0
Daganzo de Arriba	33	20	0	3	6	1	1	0	2	3	0
Escorial (El)	168	85	2	9	11	6	4	10	13	5	4
Estremera	8	4	0	0	1	0	0	2	0	0	1
Fresnedillas	10	7	0	2	1	0	0	0	1	1	1
Fresno de Torote	10	6	0	1	0	0	0	1	0	3	0
Fuenlabrada	2354	1183	8	127	142	123	64	105	152	166	147
Fuente el Saz de Jarama	45	18	0	1	3	1	1	2	5	1	2
Fuentidueña de Tajo	20	13	1	1	1	2	0	2	3	1	0
Galapagar	223	111	0	6	9	18	9	6	15	12	12
Garganta de los Montes	3	2	0	0	0	0	0	1	0	1	0
Gargantilla del Lozoya	17	11	0	2	2	0	1	3	1	0	1
Gascones	4	2	0	0	1	0	0	1	0	0	0

MIGRACIONES CON ORIGEN Y DESTINO LA COMUNIDAD DE MADRID, CLASIFICADAS POR SEXO Y GRUPOS DE EDAD SEGÚN MUNICIPIO, MEDIA DE EDAD Y ÁMBITOS GEOGRÁFICOS DE PROCEDENCIA (CONT.)

	TOTAL		GRUPOS DE EDAD								
	Ambos sexos	Total	HOMBRES								
			Menos de 1 año	1-4	5-9	10-14	15-19	20-24	25-29	30-34	35-39

MUNICIPIO DE PROCEDENCIA (CONT.)

Getafe	1511	740	7	44	37	45	44	97	215	96	38
Griñón	66	34	0	1	9	2	1	2	3	6	4
Guadalix de la Sierra	27	13	0	1	1	1	1	2	4	0	1
Guadarrama	123	55	0	6	10	5	4	1	6	9	4
Horcajo de la Sierra	6	4	0	0	1	1	0	0	1	0	1
Horcajuelo de la Sierra	2	1	0	0	0	0	0	1	0	0	0
Hoyo de Manzanares	116	58	0	5	3	4	4	7	12	5	3
Humanes de Madrid	351	178	1	20	28	17	19	23	18	24	9
Leganés	2308	1148	11	65	72	71	65	195	329	122	61
Loeches	62	30	1	1	3	3	2	3	5	2	3
Lozoya	16	8	0	1	1	0	1	1	1	2	0
Lozoyuela-Navas-Sieteiglesias	9	7	0	1	0	0	0	2	2	0	1
Madrid	27791	13846	62	1007	834	740	703	1217	3029	2253	1123
Majadahonda	718	357	0	22	30	33	36	31	44	36	31
Manzanares el Real	36	16	0	1	3	2	0	0	4	0	3
Meco	124	58	2	9	11	4	2	7	8	4	3
Mejorada del Campo	203	111	0	9	14	13	4	5	21	17	8
Miraflores de la Sierra	27	14	0	1	0	0	1	3	5	1	1
Molar (El)	38	22	1	4	4	0	0	4	3	3	1
Molinos (Los)	31	14	0	0	2	1	2	0	3	2	1
Montejo de la Sierra	10	5	0	0	0	0	0	0	0	1	3
Moraleja de Enmedio	52	29	0	1	2	6	5	1	4	3	2
Moralzarzal	70	38	0	1	9	3	5	2	3	3	2
Morata de Tajuña	41	22	0	0	3	0	2	2	7	0	1
Móstoles	2498	1263	9	93	126	114	111	105	196	134	118
Navacerrada	32	16	0	0	0	2	0	0	2	4	5
Navalafuente	13	6	0	1	0	1	1	0	0	1	0
Navalagamella	5	2	0	0	0	0	0	0	0	1	0
Navalcarnero	124	68	1	6	3	5	5	6	14	12	7
Navarredonda	1	1	0	0	0	0	0	0	1	0	0
Navas del Rey	7	2	0	0	0	0	0	1	0	0	0
Nuevo Baztán	18	7	0	1	1	0	0	1	0	1	1
Olmeda de las Fuentes	1	1	0	0	0	0	0	0	0	0	0
Orusco	11	4	0	0	1	1	0	0	1	0	0
Paracuellos de Jarama	86	37	2	4	3	1	1	3	8	5	3
Paría	1022	520	4	42	57	53	40	53	71	68	52
Patones	3	1	0	0	0	0	0	0	0	0	0
Pedrezuela	6	3	0	0	1	0	0	0	0	1	0
Pelayos de la Presa	20	6	0	1	0	1	0	1	0	0	0
Perales de Tajuña	19	10	0	1	1	1	0	1	2	1	0
Pezuela de las Torres	5	3	0	1	0	1	0	0	1	0	0
Pinilla del Valle	2	1	0	0	0	0	0	0	1	0	0
Pinto	162	86	0	8	8	7	7	9	18	13	4
Piñuecar	2	2	0	0	0	0	0	0	0	1	0
Pozuelo de Alarcón	660	343	2	17	23	25	30	45	70	26	25
Pozuelo del Rey	1	1	0	0	0	0	1	0	0	0	0
Prádena del Rincón	1	0	0	0	0	0	0	0	0	0	0
Puebla de la Sierra	1	1	0	0	0	0	0	0	0	0	0
Puentes Viejas	4	2	0	0	0	0	0	0	1	1	0
Quijorna	12	8	0	0	1	0	1	2	3	3	1
Rascafría	20	12	0	1	2	1	2	1	2	0	2
Redueña	3	1	0	0	0	0	0	0	0	0	1
Ribatejada	9	4	0	0	1	1	0	0	0	0	1
Rivas-Vaciamadrid	210	105	1	8	16	6	7	7	15	18	12
Robledillo de la Jara	3	1	0	0	0	0	0	0	0	0	0
Robledo de Chavela	25	12	0	2	0	0	0	0	2	4	1
Robregordo	3	1	0	0	0	0	0	0	1	0	0
Rozas de Madrid (Las)	582	286	1	24	29	22	23	24	31	42	24
Rozas de Puerto Real	13	6	0	2	1	0	0	0	1	0	0
San Agustín de Guadalix	83	45	0	7	4	3	3	3	6	7	5
San Fernando de Henares	604	297	3	28	34	23	17	31	40	42	47
San Lorenzo del Escorial	145	74	0	10	12	2	6	6	16	6	7
San Martín de la Vega	106	51	0	6	6	6	5	4	7	3	4
San Martín de Valdeiglesias	57	28	0	1	2	3	3	3	5	4	2

MIGRACIONES CON ORIGEN Y DESTINO LA COMUNIDAD DE MADRID, CLASIFICADAS POR SEXO Y GRUPOS DE EDAD SEGÚN MUNICIPIO, MEDIA DE EDAD Y ÁMBITOS GEOGRÁFICOS DE PROCEDENCIA (CONT.)

	TOTAL	GRUPOS DE EDAD									
	Ambos sexos	HOMBRES									
		Total	Menos de 1 año	1-4	5-9	10-14	15-19	20-24	25-29	30-34	35-39

MUNICIPIO DE PROCEDENCIA (CONT.)

San Sebastián de los Reyes	932	473	4	52	58	41	35	44	71	49	44
Santa María de la Alameda	14	6	0	0	1	0	0	0	2	0	0
Santorcaz	14	7	0	1	1	1	0	0	1	1	0
Santos de la Humosa (Los)	22	15	0	1	2	0	3	3	2	3	0
Serna del Monte (La)	1	0	0	0	0	0	0	0	0	0	0
Serranillos del Valle	9	2	0	0	0	1	1	0	0	0	0
Sevilla la Nueva	42	23	0	1	2	2	4	2	2	2	2
Somosierra	2	1	0	0	0	0	0	0	0	0	0
Soto del Real	69	32	0	6	2	1	4	4	3	4	3
Talamanca de Jarama	17	11	0	0	0	2	1	2	1	2	0
Tielmes	25	13	1	2	0	0	0	1	7	0	0
Titulcia	13	5	0	0	2	1	0	0	0	0	0
Torrejón de Ardoz	1033	519	0	44	57	59	41	45	54	59	66
Torrejón de la Calzada	17	7	0	1	0	1	0	2	1	1	1
Torrejón de Velasco	9	4	0	0	0	0	1	1	1	0	0
Torrelaguna	38	21	0	4	3	1	2	3	2	2	1
Torrelodones	124	68	0	10	2	6	2	7	14	6	7
Torremocha de Jarama	7	5	1	0	0	0	0	0	2	0	0
Torres de la Alameda	32	18	1	2	3	1	0	1	6	4	0
Tres Cantos	231	113	1	14	12	4	6	12	14	23	9
Valdaracete	12	7	0	1	0	0	0	0	5	0	0
Valdeavero	5	3	0	2	0	0	0	0	1	0	0
Valdelaguna	13	8	0	1	1	0	0	2	2	1	0
Valdemanco	4	0	0	0	0	0	0	0	0	0	0
Valdemorillo	34	15	0	2	1	1	1	0	4	2	1
Valdemoro	152	82	0	5	6	5	8	12	10	13	6
Valdeolmos	10	5	1	1	0	0	0	1	0	0	1
Valdepiélagos	5	4	0	1	1	0	0	0	1	1	0
Valdetorres de Jarama	7	6	0	0	1	1	1	0	0	1	2
Valdilecha	23	9	0	0	1	2	1	1	1	0	1
Valverde de Alcalá	6	2	0	0	0	0	0	0	1	0	0
Velilla de San Antonio	43	20	1	2	3	2	1	2	5	2	0
Vellón (El)	13	5	0	1	0	0	0	1	2	1	0
Venturada	13	7	1	0	0	0	1	1	2	0	0
Villa del Prado	23	16	0	2	1	1	2	3	2	1	1
Villaconejos	21	8	0	2	0	0	0	0	4	1	0
Villalbilla	14	6	0	0	1	1	0	1	2	0	0
Villamanrique de Tajo	7	5	0	0	0	1	1	1	1	0	0
Villamanta	31	17	0	1	1	2	1	0	3	4	1
Villamantilla	4	2	0	0	0	1	1	0	0	0	0
Villanueva de la Cañada	77	35	0	2	5	1	2	6	3	9	3
Villanueva de Perales	12	7	1	0	2	3	0	0	0	0	0
Villanueva del Pardillo	56	25	2	3	4	0	2	1	0	5	0
Villar del Olmo	10	5	0	1	2	0	0	0	0	1	0
Villarejo de Salvanés	49	22	0	0	5	2	2	1	5	3	2
Villaviciosa de Odón	148	74	0	10	5	2	7	6	12	14	4
Villavieja del Lozoya	4	0	0	0	0	0	0	0	0	0	0
Zarzalejo	15	7	0	0	1	0	2	1	0	0	0
Media de edad	28	28	0	3	7	12	17	22	27	32	37

ÁMBITOS GEOGRÁFICOS

Area Metropolitana	49245	24596	143	1874	1817	1637	1443	2342	4943	3589	2066
Madrid	27791	13846	62	1007	834	740	703	1217	3029	2253	1123
Corona Metropolitana	21454	10750	81	867	983	897	740	1125	1914	1336	943
Norte	2513	1263	10	134	119	99	87	126	201	155	108
Sur	11649	5865	46	438	501	480	395	673	1189	708	480
Este	4761	2358	19	205	252	222	150	196	346	329	259
Oeste	2531	1264	6	90	111	96	108	130	178	144	96
Municipios no metropolitanos	5446	2727	21	246	291	221	189	264	452	327	213

MIGRACIONES CON ORIGEN Y DESTINO LA COMUNIDAD DE MADRID, CLASIFICADAS POR SEXO Y GRUPOS DE EDAD SEGÚN MUNICIPIO, MEDIA DE EDAD Y ÁMBITOS GEOGRÁFICOS DE PROCEDENCIA (CONT.)

	GRUPOS DE EDAD												
	HOMBRES												
	40-44	45-49	50-54	55-59	60-64	65-69	70-74	75-79	80-84	85-89	90-94	95-99	
MUNICIPIO DE PROCEDENCIA (CONT.)													
Total Comunidad	1543	1054	661	544	478	420	227	141	112	45	16	4	
Acebeda (La)	0	0	0	0	0	0	0	0	0	0	0	0	
Ajalvir	1	1	0	0	0	0	0	0	0	0	0	0	
Alameda del Valle	0	0	0	0	0	0	0	0	0	0	0	0	
Alamo (El)	0	2	1	1	2	2	0	2	0	0	0	0	
Alcalá de Henares	39	34	14	8	10	8	1	2	1	1	0	0	
Alcobendas	35	37	21	6	4	3	3	2	0	0	0	0	
Alcorcón	56	42	31	22	8	10	4	4	5	1	0	0	
Aldea del Fresno	1	0	0	0	1	0	0	0	0	0	0	0	
Algete	4	2	4	2	1	1	1	0	0	0	0	0	
Alpedrete	4	0	1	1	2	0	1	0	0	0	0	0	
Ambite	0	0	0	1	0	0	0	0	0	0	0	0	
Anchuelo	0	0	1	0	0	0	0	0	0	0	0	0	
Aranjuez	7	2	3	0	0	1	0	3	0	1	0	0	
Arganda del Rey	2	4	3	4	5	2	2	1	0	0	0	0	
Arroyomolinos	1	0	0	0	1	0	0	0	1	0	0	0	
Atazar (El)	0	0	0	0	0	0	0	0	0	0	0	0	
Batres	0	1	0	1	1	0	0	0	0	0	0	0	
Becerril de la Sierra	0	0	1	0	0	0	0	0	0	0	0	0	
Belmonte de Tajo	0	0	0	1	0	0	0	0	0	0	0	0	
Berruco (El)	0	0	0	0	0	1	0	0	0	0	0	0	
Berzosa del Lozoya	0	1	0	0	0	0	0	0	0	0	0	0	
Boadilla del Monte	9	9	2	1	4	3	3	0	2	0	0	0	
Boalo (El)	0	1	1	1	0	0	0	0	0	0	0	0	
Brea de Tajo	0	0	0	0	0	1	0	0	0	0	0	0	
Brunete	3	0	0	1	0	2	0	0	0	0	0	0	
Buitrago del Lozoya	0	0	1	0	0	0	0	0	0	0	0	0	
Bustarviejo	0	0	0	0	0	0	0	0	0	0	0	0	
Cabanillas de la Sierra	0	0	0	2	0	0	0	0	0	0	0	0	
Cabrera (La)	1	1	1	0	0	0	0	0	0	0	0	0	
Cadalso de los Vidrios	1	1	0	0	0	0	0	0	0	0	0	0	
Camarma de Esteruelas	0	0	0	0	0	0	0	0	0	0	0	0	
Campo Real	0	1	0	0	1	1	0	0	0	0	0	0	
Canencia	1	0	0	1	0	0	0	1	0	0	0	0	
Carabaña	0	2	0	0	0	1	0	0	0	0	0	0	
Casarrubuelos	1	0	0	0	0	0	0	0	0	0	0	0	
Genicientos	0	0	0	0	0	0	0	1	0	0	0	1	
Cercedilla	3	1	0	0	0	0	0	0	1	0	0	0	
Cervera de Buitrago	0	0	0	0	0	0	0	0	0	0	0	0	
Ciempozuelos	4	3	0	0	1	1	0	0	0	0	0	0	
Cobeña	1	0	0	1	0	0	0	0	0	0	0	0	
Colmenar de Oreja	2	1	0	1	1	0	1	0	1	0	0	0	
Colmenar del Arroyo	0	0	0	0	1	0	0	0	0	0	0	0	
Colmenar Viejo	7	4	3	4	1	0	0	0	0	0	1	0	
Colmenarejo	4	2	0	1	1	1	0	0	1	0	0	0	
Collado-Mediano	0	2	0	0	0	0	0	0	0	0	0	0	
Collado Villaiba	8	9	4	2	3	5	0	0	0	0	0	0	
Corpa	0	0	0	0	0	0	0	0	0	0	0	0	
Coslada	35	24	7	7	4	5	3	3	2	2	0	0	
Cubas	0	0	1	0	1	0	0	0	0	0	0	0	
Chapinería	0	1	0	0	0	0	0	0	0	0	0	0	
Chinchón	1	0	0	1	0	0	0	0	0	0	0	0	
Daganzo de Arriba	2	0	0	2	0	0	0	0	0	0	0	0	
Escorial (El)	8	5	1	2	3	1	0	1	0	0	0	0	
Estremera	0	0	0	0	0	0	0	0	0	0	0	0	
Fresnedillas	0	0	0	0	1	0	0	0	0	0	0	0	
Fresno de Torote	0	0	0	1	0	0	0	0	0	0	0	0	
Fuenlabrada	60	26	25	10	10	8	5	3	1	1	0	0	
Fuente el Saz de Jarama	1	1	0	0	0	0	0	0	0	0	0	0	
Fuentidueña de Tajo	1	1	0	0	0	0	0	0	0	0	0	0	
Galapagar	7	9	3	3	1	0	0	1	0	0	0	0	
Garganta de los Montes	0	0	0	0	0	0	0	0	0	0	0	0	
Gargantilla del Lozoya	0	1	0	0	0	0	0	0	0	0	0	0	

MIGRACIONES CON ORIGEN Y DESTINO LA COMUNIDAD DE MADRID, CLASIFICADAS POR SEXO Y GRUPOS DE EDAD SEGÚN MUNICIPIO, MEDIA DE EDAD Y ÁMBITOS GEOGRÁFICOS DE PROCEDENCIA (CONT.)

	GRUPOS DE EDAD											
	HOMBRES											
	40-44	45-49	50-54	55-59	60-64	65-69	70-74	75-79	80-84	85-89	90-94	95-99
MUNICIPIO DE PROCEDENCIA (CONT.)												
Gascones	0	0	0	0	0	0	0	0	0	0	0	0
Getafe	35	29	17	16	6	6	3	2	1	2	0	0
Griñón	1	3	0	0	0	1	0	1	0	0	0	0
Guadalix de la Sierra	0	1	0	0	0	1	0	0	0	0	0	0
Guadarrama	3	1	0	3	1	0	2	0	0	0	0	0
Horcajo de la Sierra	0	0	0	0	0	0	0	0	0	0	0	0
Horcajuelo de la Sierra	0	0	0	0	0	0	0	0	0	0	0	0
Hoyo de Manzanares	2	4	2	3	2	0	2	0	0	0	0	0
Humanes de Madrid	5	7	2	2	2	0	1	0	0	0	0	0
Leganés	53	30	16	17	10	16	6	3	5	1	0	0
Loeches	2	2	2	0	1	0	0	0	0	0	0	0
Lozoya	0	0	1	0	0	0	0	0	0	0	0	0
Lozoyuela-Navas-Sieteiglesias	0	0	1	0	0	0	0	0	0	0	0	0
Madrid	724	516	349	326	309	282	165	90	73	27	14	3
Majadahonda	33	21	17	9	5	5	2	0	1	1	0	0
Manzanares el Real	1	0	0	1	0	0	1	0	0	0	0	0
Meco	1	3	2	0	2	0	0	0	0	0	0	0
Mejorada del Campo	7	0	2	1	3	2	2	2	1	0	0	0
Miraflores de la Sierra	1	0	0	0	0	0	0	1	0	0	0	0
Molar (El)	0	0	1	0	0	0	0	1	0	0	0	0
Molinos (Los)	1	2	0	0	0	0	0	0	0	0	0	0
Montejo de la Sierra	0	0	0	0	0	0	0	0	0	0	1	0
Moraleja de Enmedio	2	1	1	0	0	1	0	0	0	0	0	0
Morzarzal	6	1	1	0	1	0	0	1	0	0	0	0
Morata de Tajuña	1	2	1	0	1	1	1	0	0	0	0	0
Móstoles	97	63	25	26	16	12	7	8	3	0	0	0
Navacerrada	2	0	0	0	0	0	0	0	1	0	0	0
Navalafuente	1	0	0	0	0	1	0	0	0	0	0	0
Navalagamella	0	0	0	0	0	1	0	0	0	0	0	0
Navalcarnero	5	1	2	0	0	0	0	1	0	0	0	0
Navarredonda	0	0	0	0	0	0	0	0	0	0	0	0
Navas del Rey	0	0	1	0	0	0	0	0	0	0	0	0
Nuevo Baztán	1	0	0	0	0	0	0	1	0	0	0	0
Olmeda de las Fuentes	0	0	0	0	0	0	0	0	0	1	0	0
Orusco	1	0	0	0	0	0	0	0	0	0	0	0
Paracuellos de Jarama	2	2	1	1	1	0	0	0	0	0	0	0
Parla	45	18	6	6	1	3	0	1	0	0	0	0
Patones	0	0	0	0	0	1	0	0	0	0	0	0
Pedrezuela	0	0	0	0	1	0	0	0	0	0	0	0
Pelayos de la Presa	1	0	1	0	0	1	0	0	0	0	0	0
Perales de Tajuña	2	0	1	0	0	0	0	0	0	0	0	0
Pezuela de las Torres	0	0	0	0	0	0	0	0	0	0	0	0
Pinilla del Valle	0	0	0	0	0	0	0	0	0	0	0	0
Pinto	4	5	2	1	0	0	0	0	0	0	0	0
Piñuecar	0	0	1	0	0	0	0	0	0	0	0	0
Pozuelo de Alarcón	21	19	15	10	7	3	1	0	1	3	0	0
Pozuelo del Rey	0	0	0	0	0	0	0	0	0	0	0	0
Prádena del Rincón	0	0	0	0	0	0	0	0	0	0	0	0
Puebla de la Sierra	0	0	1	0	0	0	0	0	0	0	0	0
Puentes Viejas	0	0	0	0	0	0	0	0	0	0	0	0
Quijorna	0	0	0	0	0	0	0	0	0	0	0	0
Rascafría	1	0	0	0	0	0	0	0	0	0	0	0
Redueña	0	0	0	0	0	0	0	0	0	0	0	0
Ribatejada	0	0	1	0	0	0	0	0	0	0	0	0
Rivas-Vaciamadrid	8	1	1	1	1	1	1	0	1	0	0	0
Robledillo de la Jara	0	0	1	0	0	0	0	0	0	0	0	0
Robledo de Chavela	0	0	1	0	0	2	0	0	0	0	0	0
Robregordo	0	0	0	0	0	0	0	0	0	0	0	0
Rozas de Madrid (Las)	23	7	10	7	7	6	3	1	2	0	0	0
Rozas de Puerto Real	2	0	0	0	0	0	0	0	0	0	0	0
San Agustín de Guadalix	3	0	0	2	0	1	0	0	1	0	0	0
San Fernando de Henares	12	11	2	3	1	2	1	0	0	0	0	0
San Lorenzo del Escorial	3	3	1	0	1	1	0	0	0	0	0	0

MIGRACIONES CON ORIGEN Y DESTINO LA COMUNIDAD DE MADRID, CLASIFICADAS POR SEXO Y GRUPOS DE EDAD SEGÚN MUNICIPIO, MEDIA DE EDAD Y ÁMBITOS GEOGRÁFICOS DE PROCEDENCIA (CONT.)

	GRUPOS DE EDAD											
	HOMBRES											
	40-44	45-49	50-54	55-59	60-64	65-69	70-74	75-79	80-84	85-89	90-94	95-99
MUNICIPIO DE PROCEDENCIA (CONT.)												
San Martín de la Vega	2	2	3	1	1	1	0	0	0	0	0	0
San Martín de Valdeiglesias	2	0	1	0	0	0	0	0	1	1	0	0
San Sebastián de los Reyes	38	16	9	6	3	1	1	0	1	0	0	0
Santa María de la Alameda	3	0	0	0	0	0	0	0	0	0	0	0
Santorcaz	1	1	0	0	0	0	0	0	0	0	0	0
Santos de la Humosa (Los)	0	0	1	0	0	0	0	0	0	0	0	0
Serna del Monte (La)	0	0	0	0	0	0	0	0	0	0	0	0
Serranillos del Valle	0	0	0	0	0	0	0	0	0	0	0	0
Sevilla la Nueva	2	3	1	0	0	0	0	0	0	0	0	0
Somosierra	0	1	0	0	0	0	0	0	0	0	0	0
Soto del Real	2	2	0	0	0	0	1	0	0	0	0	0
Talamanca de Jarama	1	1	0	0	1	0	0	0	0	0	0	0
Tielmes	0	0	0	0	1	1	0	0	0	0	0	0
Titulcia	1	1	0	0	0	0	0	0	0	0	0	0
Torrejón de Ardoz	44	22	12	4	4	4	0	2	1	1	0	0
Torrejón de la Calzada	0	0	0	0	0	0	0	0	0	0	0	0
Torrejón de Velasco	0	0	1	0	0	0	0	0	0	0	0	0
Torrelaguna	2	1	0	0	0	0	0	0	0	0	0	0
Torrelodones	3	3	3	3	1	0	1	0	0	0	0	0
Torremocha de Jarama	0	0	0	0	2	0	0	0	0	0	0	0
Torres de la Alameda	0	0	0	0	0	0	0	0	0	0	0	0
Tres Cantos	5	3	1	2	6	1	0	0	0	0	0	0
Valdaracete	0	0	0	0	0	0	0	0	1	0	0	0
Valdeavero	0	0	0	0	0	0	0	0	0	0	0	0
Valdelaguna	0	0	0	0	1	0	0	0	0	0	0	0
Valdemanco	0	0	0	0	0	0	0	0	0	0	0	0
Valdemorillo	1	0	1	0	0	1	0	0	0	0	0	0
Valdemoro	1	5	3	2	2	2	0	1	0	1	0	0
Valdeolmos	0	0	0	0	1	0	0	0	0	0	0	0
Valdepiélagos	0	0	0	0	0	0	0	0	0	0	0	0
Valdetorres de Jarama	0	0	0	0	0	0	0	0	0	0	0	0
Valdilecha	1	0	1	0	0	0	0	0	0	0	0	0
Valverde de Alcalá	0	0	0	0	0	0	0	0	1	0	0	0
Velilla de San Antonio	1	0	0	0	1	0	0	0	0	0	0	0
Vellón (El)	0	0	0	0	0	0	0	0	0	0	0	0
Venturada	1	0	1	0	0	0	0	0	0	0	0	0
Villa del Prado	0	1	0	0	1	0	1	0	0	0	0	0
Villaconejos	1	0	0	0	0	0	0	0	0	0	0	0
Villalbilla	1	0	0	0	0	0	0	0	0	0	0	0
Villamanrique de Tajo	1	0	0	0	0	0	0	0	0	0	0	0
Villamanta	1	0	1	1	1	0	0	0	0	0	0	0
Villamantilla	0	0	0	0	0	0	0	0	0	0	0	0
Villanueva de la Cañada	1	1	2	0	0	0	0	0	0	0	0	0
Villanueva de Perales	0	1	0	0	0	0	0	0	0	0	0	0
Villanueva del Pardillo	1	3	1	2	1	0	0	0	0	0	0	0
Villar del Olmo	0	0	0	0	1	0	0	0	0	0	0	0
Villarejo de Salvanés	0	1	0	0	0	0	0	0	0	1	0	0
Villaviciosa de Odón	4	1	2	0	1	2	1	1	2	0	0	0
Villavieja del Lozoya	0	0	0	0	0	0	0	0	0	0	0	0
Zarzalejo	0	1	0	0	2	0	0	0	0	0	0	0
Media de edad	42	47	52	57	62	67	72	77	82	87	92	97
ÁMBITOS GEOGRÁFICOS												
Area Metropolitana	1402	944	593	497	424	385	212	124	103	40	15	3
Madrid	724	516	349	326	309	282	165	90	73	27	14	3
Corona Metropolitana	678	428	244	171	115	103	47	34	30	13	1	0
Norte	85	60	34	18	14	5	4	2	1	0	1	0
Sur	350	213	122	98	51	55	25	21	15	5	0	0
Este	148	94	39	25	25	22	8	9	6	4	0	0
Oeste	95	61	49	30	25	21	10	2	8	4	0	0
Municipios no metropolitanos	141	110	68	47	54	35	15	17	9	5	1	1

MIGRACIONES CON ORIGEN Y DESTINO LA COMUNIDAD DE MADRID, CLASIFICADAS POR SEXO Y GRUPOS DE EDAD SEGÚN MUNICIPIO, MEDIA DE EDAD Y ÁMBITOS GEOGRÁFICOS DE PROCEDENCIA (CONT.)

	GRUPOS DE EDAD											
	MUJERES											
	Total	Menos de 1 año	1-4	5-9	10-14	15-19	20-24	25-29	30-34	35-39	40-44	
MUNICIPIO DE PROCEDENCIA (CONT.)												
Total Comunidad	27368	149	1987	1927	1748	1618	3683	5338	3564	2010	1337	
Acebeda (La)	0	0	0	0	0	0	0	0	0	0	0	
Ajalvir	11	0	0	1	0	2	1	3	2	1	0	
Alameda del Valle	1	0	1	0	0	0	0	0	0	0	0	
Alamo (El)	27	0	0	5	3	2	4	5	1	0	0	
Alcalá de Henares	660	7	56	63	60	65	82	82	79	55	36	
Alcobendas	561	8	36	32	50	40	89	112	66	30	33	
Alcorcón	869	5	60	45	58	62	153	176	82	58	60	
Aldea del Fresno	11	1	1	1	0	3	2	0	1	0	1	
Algete	115	0	12	12	14	7	14	17	18	6	4	
Alpedrete	52	0	3	6	3	9	4	5	6	5	4	
Ambite	5	0	0	0	0	0	1	2	0	0	0	
Anchuelo	7	1	1	2	0	0	1	2	0	0	0	
Aranjuez	67	0	3	5	4	6	8	12	10	2	2	
Arganda del Rey	116	1	12	10	4	3	18	26	14	5	2	
Arroyomolinos	16	0	0	3	3	0	4	1	4	0	0	
Atazar (El)	1	0	0	0	0	0	0	0	1	0	0	
Batres	4	0	0	0	0	1	0	0	0	0	0	
Becerril de la Sierra	11	0	2	0	1	0	0	4	1	1	0	
Belmonte de Tajo	9	0	1	0	0	0	3	1	0	1	0	
Berruoco (El)	2	0	0	0	0	0	0	0	0	1	0	
Berzosa del Lozoya	2	0	0	0	0	1	0	0	0	1	0	
Boadilla del Monte	129	0	3	7	11	10	9	23	13	15	18	
Boalo (El)	27	1	2	5	3	2	3	5	1	1	0	
Brea de Tajo	5	0	1	0	0	0	1	2	1	0	0	
Brunete	17	0	2	2	1	1	1	2	4	2	0	
Buitrago del Lozoya	18	0	2	2	0	0	4	3	2	1	0	
Bustarviejo	2	0	0	0	0	0	0	2	0	0	0	
Cabanillas de la Sierra	7	0	0	0	1	0	1	2	0	1	0	
Cabrera (La)	11	0	0	0	2	2	0	1	2	1	2	
Cadalso de los Vidrios	5	0	0	1	0	1	0	3	0	0	0	
Camarma de Esteruelas	6	0	0	0	0	2	2	0	1	0	0	
Campo Real	13	0	1	2	0	0	3	1	3	0	2	
Canencia	5	0	0	0	0	0	1	2	0	0	1	
Carabaña	9	0	0	1	1	0	1	1	2	1	1	
Casarrubuelos	2	0	0	0	0	0	0	1	0	0	1	
Cenicientos	10	0	1	0	0	0	2	1	1	0	1	
Cercedilla	23	1	3	0	3	1	3	1	1	4	3	
Cervera de Buitrago	1	0	0	0	0	0	0	1	0	0	0	
Ciempozuelos	56	0	5	5	3	5	8	10	7	4	2	
Cobeña	7	0	0	1	1	0	1	1	1	1	0	
Colmenar de Oreja	11	0	0	1	2	0	3	1	0	1	1	
Colmenar del Arroyo	4	0	1	0	0	0	2	0	1	0	0	
Colmenar Viejo	112	3	12	9	5	3	12	21	20	7	5	
Colmenarejo	44	1	4	6	1	2	6	9	4	1	0	
Collado-Mediano	15	0	2	0	1	1	1	2	3	3	0	
Collado Villalba	253	0	29	21	17	16	34	42	36	22	7	
Corpa	1	0	0	0	0	0	0	1	0	0	0	
Coslada	653	4	49	60	47	34	77	109	103	65	33	
Cubas	10	0	1	1	1	0	0	5	0	0	0	
Chapinería	11	0	1	1	1	1	1	1	0	1	1	
Chinchón	12	0	1	0	1	2	4	2	0	0	1	
Daganzo de Arriba	13	0	1	1	2	0	2	2	0	2	1	
Escorial (El)	83	1	8	9	4	9	13	12	4	6	5	
Estremera	4	0	0	0	0	0	1	2	0	1	0	
Fresnedillas	3	0	1	1	0	0	1	1	0	0	0	
Fresno de Torote	4	0	1	0	0	0	0	0	2	0	0	
Fuenlabrada	1171	9	133	125	69	127	188	163	107	50		
Fuente el Saz de Jarama	27	0	2	4	1	1	6	5	2	3	2	
Fuentidueña de Tajo	7	1	0	1	0	0	1	2	0	0	1	
Galapagar	112	1	11	15	5	12	10	15	12	15	9	
Garganta de los Montes	1	0	0	0	0	0	0	0	1	0	0	
Gargantilla del Lozoya	6	0	2	1	1	0	0	1	0	1	0	
Gascones	2	0	0	0	0	1	0	0	1	0	0	

MIGRACIONES CON ORIGEN Y DESTINO LA COMUNIDAD DE MADRID, CLASIFICADAS POR SEXO Y GRUPOS DE EDAD SEGÚN MUNICIPIO, MEDIA DE EDAD Y ÁMBITOS GEOGRÁFICOS DE PROCEDENCIA (CONT.)

	GRUPOS DE EDAD									
	MUJERES									
	Total	Menos de 1 año	1-4	5-9	10-14	15-19	20-24	25-29	30-34	35-39

MUNICIPIO DE PROCEDENCIA (CONT.)

Getafe	771	3	43	47	30	41	175	202	70	40	29
Griñón	32	0	6	7	2	0	4	4	4	3	0
Guadalix de la Sierra	14	0	0	2	0	1	2	2	4	0	1
Guadarrama	68	1	6	7	10	3	8	7	8	5	1
Horcajo de la Sierra	2	0	0	0	0	0	0	1	1	0	0
Horcajuelo de la Sierra	1	0	0	0	0	0	0	0	0	0	0
Hoyo de Manzanares	58	2	6	9	0	3	3	12	6	5	3
Humanes de Madrid	173	2	18	20	19	19	15	25	27	9	5
Leganés	1160	9	78	55	50	64	319	264	105	60	44
Loeches	32	0	5	4	0	1	4	7	5	2	1
Lozoya	8	0	0	2	1	0	1	1	2	0	0
Lozoyuela-Navas-Sieteiglesias	2	0	0	0	0	0	2	0	0	0	0
Madrid	13945	55	929	802	707	695	1753	3010	1929	973	623
Majadahonda	361	1	24	33	38	31	30	43	36	40	26
Manzanares el Real	20	0	1	2	3	1	1	3	2	2	1
Meco	66	0	8	11	4	5	13	11	4	2	2
Mejorada del Campo	92	1	10	5	8	10	11	11	13	7	7
Miraflores de la Sierra	13	0	0	0	0	2	1	1	4	2	1
Molar (El)	16	0	0	4	1	0	1	6	3	0	0
Molinos (Los)	17	0	1	1	2	1	1	4	1	1	1
Montejo de la Sierra	5	0	0	0	1	0	0	1	2	0	0
Moraleja de Enmedio	23	0	0	3	2	2	4	1	5	2	1
Moralzarzal	32	0	5	4	3	1	1	2	5	3	3
Morata de Tajuña	19	0	2	0	2	1	3	3	0	1	1
Móstoles	1235	9	83	86	107	109	176	170	140	110	92
Navacerrada	16	0	3	2	0	0	1	6	1	1	0
Navalafuente	7	0	1	0	0	1	1	1	1	0	0
Navalagamella	3	0	0	0	0	0	0	1	0	0	0
Navalcarnero	56	0	3	6	4	4	9	12	7	5	2
Navarredonda	0	0	0	0	0	0	0	0	0	0	0
Navas del Rey	5	0	0	0	1	2	1	1	0	0	0
Nuevo Baztán	11	1	2	1	0	0	0	3	1	2	0
Olmeda de las Fuentes	0	0	0	0	0	0	0	0	0	0	0
Orusco	7	0	1	1	0	1	0	1	1	1	0
Paracuellos de Jarama	49	1	6	3	2	3	7	9	6	4	1
Parla	502	6	43	57	49	35	52	81	78	45	25
Patones	2	0	0	0	0	0	0	0	0	0	1
Pedrezuela	3	0	0	0	0	0	0	1	0	1	0
Pelayos de la Presa	14	0	1	2	2	3	0	2	1	1	0
Perales de Tajuña	9	0	0	0	1	2	2	1	0	1	1
Pezuela de las Torres	2	0	0	0	0	0	0	1	0	1	0
Pinilla del Valle	1	0	0	0	0	0	0	0	0	0	0
Pinto	76	1	6	9	5	4	13	16	10	2	3
Piñuecar	0	0	0	0	0	0	0	0	0	0	0
Pozuelo de Alarcón	317	0	16	19	15	25	43	65	41	19	21
Pozuelo del Rey	0	0	0	0	0	0	0	0	0	0	0
Prádena del Rincón	1	0	0	0	0	0	0	1	0	0	0
Puebla de la Sierra	0	0	0	0	0	0	0	0	0	0	0
Puentes Viejas	2	0	0	0	0	0	1	1	0	0	0
Quijorna	4	0	0	0	0	0	1	2	0	1	0
Rascafría	8	0	1	1	0	1	0	1	2	1	1
Redueña	2	0	0	1	0	0	0	0	0	1	0
Ribatejada	5	1	0	0	0	0	1	1	0	0	1
Rivas-Vaciamadrid	105	0	9	15	7	4	9	14	22	15	5
Robledillo de la Jara	2	0	0	0	0	0	1	0	0	0	1
Robledo de Chavela	13	0	2	2	1	0	3	1	2	0	1
Robregordo	2	0	0	0	0	0	0	0	0	0	0
Rozas de Madrid (Las)	296	1	26	24	17	21	21	37	52	26	21
Rozas de Puerto Real	7	0	0	0	1	1	3	0	1	0	1
San Agustín de Guadalix	38	0	6	2	3	1	3	10	3	0	3
San Fernando de Henares	307	3	37	35	29	13	35	38	50	34	15
San Lorenzo del Escorial	71	0	9	8	4	3	9	9	14	3	4
San Martín de la Vega	55	0	4	3	11	5	10	5	4	4	2
San Martín de Valdeiglesias	29	0	6	2	2	4	1	4	2	2	2

MIGRACIONES CON ORIGEN Y DESTINO LA COMUNIDAD DE MADRID, CLASIFICADAS POR SEXO Y GRUPOS DE EDAD SEGÚN MUNICIPIO, MEDIA DE EDAD Y ÁMBITOS GEOGRÁFICOS DE PROCEDENCIA (CONT.)

	GRUPOS DE EDAD										
	MUJERES										
	Total	Menos de 1 año	1-4	5-9	10-14	15-19	20-24	25-29	30-34	35-39	40-44
MUNICIPIO DE PROCEDENCIA (CONT.)											
San Sebastián de los Reyes	459	3	37	49	30	35	61	82	56	38	29
Santa María de la Alameda	8	0	2	1	0	0	1	1	0	1	1
Santorcaz	7	0	0	0	1	1	2	0	1	1	0
Santos de la Humosa (Los)	7	0	0	0	1	1	2	1	0	0	1
Serna del Monte (La)	1	0	0	0	0	0	1	0	0	0	0
Serranillos del Valle	7	0	0	2	0	2	1	0	0	1	0
Sevilla la Nueva	19	0	2	1	1	4	2	2	0	2	2
Somosierra	1	0	0	0	0	0	0	1	0	0	0
Soto del Real	37	0	4	6	4	5	1	7	4	0	1
Talamanca de Jarama	6	0	0	1	1	0	0	0	2	0	1
Tielmes	12	0	3	0	0	0	2	2	2	1	0
Titulcia	8	0	1	0	1	0	1	2	0	0	2
Torrejón de Ardoz	514	2	32	50	66	37	51	73	58	59	34
Torrejón de la Calzada	10	0	1	1	2	0	4	2	0	0	0
Torrejón de Velasco	5	0	0	0	0	0	1	2	1	0	0
Torrelaguna	17	0	0	2	2	2	1	4	0	3	0
Torrelodones	56	0	3	5	6	4	3	10	8	3	4
Torremocha de Jarama	2	0	0	0	0	0	0	1	0	0	0
Torres de la Alameda	14	0	1	1	2	2	3	4	1	0	0
Tres Cantos	118	1	11	9	10	6	8	21	25	9	4
Valdaracete	5	0	0	0	0	0	3	1	0	0	0
Valdeavero	2	0	0	0	0	0	0	2	0	0	0
Valdelaguna	5	0	0	0	0	0	0	3	0	0	1
Valdemanco	4	0	1	0	0	0	0	2	1	0	0
Valdemorillo	19	0	1	0	1	0	4	5	1	1	2
Valdemoro	70	0	4	6	11	5	9	10	8	6	2
Valdeolmos	5	0	0	2	0	0	0	1	1	0	0
Valdepiélagos	1	0	0	0	0	0	0	0	1	0	0
Valdetorres de Jarama	1	0	0	0	0	0	0	1	0	0	0
Valdilecha	14	0	0	0	2	1	3	0	2	1	1
Valverde de Alcalá	4	0	2	1	0	0	0	1	0	0	0
Velilla de San Antonio	23	0	1	2	3	0	5	4	4	0	1
Vellón (El)	8	0	1	1	0	0	0	1	4	0	1
Venturada	6	0	0	1	1	0	0	1	0	1	0
Villa del Prado	7	1	0	0	0	0	1	0	1	0	0
Villaconejos	13	0	1	0	0	0	2	7	3	0	0
Villalbilla	8	0	1	0	2	0	3	0	1	0	0
Villamanrique de Tajo	2	0	0	0	0	0	1	0	0	1	0
Villamanta	14	0	3	1	0	1	0	3	4	0	1
Villamantilla	2	0	0	0	1	0	0	0	0	1	0
Villanueva de la Cañada	42	0	3	2	1	4	12	6	6	0	2
Villanueva de Perales	5	0	1	0	0	0	1	1	1	0	0
Villanueva del Pardillo	31	0	4	5	3	3	2	2	7	1	0
Villar del Olmo	5	0	0	0	0	1	0	2	1	0	0
Villarejo de Salván	27	0	6	1	4	2	1	6	3	2	1
Villaviciosa de Odón	74	0	8	3	6	3	10	15	5	5	3
Villavieja del Lozoya	4	0	1	0	0	0	1	1	0	0	0
Zarzalejo	8	0	0	1	2	0	0	1	1	1	1
Media de edad	29	0	2	7	12	17	22	27	32	37	42
ÁMBITOS GEOGRÁFICOS											
Area Metropolitana	24649	132	1737	1661	1540	1427	3343	4876	3243	1826	1220
Madrid	13945	55	929	802	707	695	1753	3010	1929	973	623
Corona Metropolitana	10704	77	808	859	833	732	1590	1866	1314	853	597
Norte	1250	15	96	99	95	84	170	236	167	84	71
Sur	5784	42	426	432	424	384	1015	1097	648	422	303
Este	2403	18	200	233	222	166	277	340	335	239	132
Oeste	1267	2	86	95	92	98	128	193	164	108	91
Municipios no metropolitanos	2719	17	250	266	208	191	340	462	321	184	117

MIGRACIONES CON ORIGEN Y DESTINO LA COMUNIDAD DE MADRID, CLASIFICADAS POR SEXO Y GRUPOS DE EDAD SEGÚN MUNICIPIO, MEDIA DE EDAD Y ÁMBITOS GEOGRÁFICOS DE PROCEDENCIA (CONT.)

	GRUPOS DE EDAD											
	MUJERES											
	45-49	50-54	55-59	60-64	65-69	70-74	75-79	80-84	85-89	90-94	95-99	100 y más
MUNICIPIO DE PROCEDENCIA (CONT.)												
Total Comunidad	954	552	550	487	429	328	269	251	131	47	8	1
Acebeda (La)	0	0	0	0	0	0	0	0	0	0	0	0
Ajalvir	0	1	0	0	0	0	0	0	0	0	0	0
Alameda del Valle	0	0	0	0	0	0	0	0	0	0	0	0
Alamo (El)	1	0	2	1	2	1	0	0	0	0	0	0
Alcalá de Henares	30	10	10	7	3	5	3	5	2	0	0	0
Alcobendas	31	10	2	5	9	3	2	0	2	1	0	0
Alcorcón	38	13	17	15	7	1	7	10	2	0	0	0
Aldea del Fresno	0	0	0	1	0	0	0	0	0	0	0	0
Algete	4	3	1	1	1	1	0	0	0	0	0	0
Alpedrete	3	0	0	3	0	0	0	1	0	0	0	0
Ambite	0	0	1	0	0	0	0	1	0	0	0	0
Anchuelo	0	0	0	0	0	0	0	0	0	0	0	0
Aranjuez	3	0	0	1	2	1	5	2	1	0	0	0
Arganda del Rey	4	3	5	1	3	1	3	1	0	0	0	0
Arroyomolinos	0	0	0	0	1	0	0	0	0	0	0	0
Atazar (El)	0	0	0	0	0	0	0	0	0	0	0	0
Batres	1	0	0	1	0	0	0	1	0	0	0	0
Becerril de la Sierra	1	0	1	0	0	0	0	0	0	0	0	0
Belmonte de Tajo	2	0	0	0	0	0	0	1	0	0	0	0
Berrueco (El)	0	0	0	1	0	0	0	0	0	0	0	0
Berzosa del Lozoya	0	0	0	0	0	0	0	0	0	0	0	0
Boadilla del Monte	3	6	1	2	3	2	0	2	1	0	0	0
Boalo (El)	2	1	1	0	0	0	0	0	0	0	0	0
Brea de Tajo	0	0	0	0	0	0	0	0	0	0	0	0
Brunete	1	0	0	1	0	0	0	0	0	0	0	0
Buitrago del Lozoya	1	0	0	0	0	2	0	0	1	0	0	0
Bustarviejo	0	0	0	0	0	0	0	0	0	0	0	0
Cabanillas de la Sierra	0	2	0	0	0	0	0	0	0	0	0	0
Cabrera (La)	0	1	0	0	0	0	0	0	0	0	0	0
Cadalso de los Vidrios	0	0	0	0	0	0	0	0	0	0	0	0
Camarma de Esteruelas	1	0	0	0	0	0	0	0	0	0	0	0
Campo Real	0	0	0	1	0	0	0	0	0	0	0	0
Canencia	0	0	0	0	0	0	1	0	0	0	0	0
Carabaña	0	0	0	0	0	0	0	1	0	0	0	0
Casarrubuelos	0	0	0	0	0	0	0	0	0	0	0	0
Cencientos	1	1	0	0	0	1	1	0	0	0	0	0
Cercedilla	2	0	0	0	1	0	0	0	0	0	0	0
Cervera de Buitrago	0	0	0	0	0	0	0	0	0	0	0	0
Ciempozuelos	1	0	1	1	1	0	1	1	1	0	0	0
Cobeña	1	0	0	0	0	0	0	0	0	0	0	0
Colmenar de Oreja	0	0	0	0	1	1	0	0	0	0	0	0
Colmenar del Arroyo	0	0	0	0	0	0	0	0	0	0	0	0
Colmenar Viejo	1	5	1	3	1	1	2	0	1	0	0	0
Colmenarejo	2	2	1	1	1	0	3	0	0	0	0	0
Collado-Mediano	1	0	0	0	0	1	0	0	0	0	0	0
Collado Villalba	9	2	7	3	2	2	1	2	1	0	0	0
Corpa	0	0	0	0	0	0	0	0	0	0	0	0
Coslada	18	8	6	14	8	8	3	7	0	0	0	0
Cubas	0	0	0	1	0	0	0	0	0	1	0	0
Chapinería	1	0	0	1	0	0	0	0	0	0	0	0
Chinchón	0	1	0	0	0	0	0	0	0	0	0	0
Daganzo de Arriba	0	0	1	0	0	0	0	1	0	0	0	0
Escorial (El)	2	2	2	2	3	1	0	0	0	0	0	0
Estremera	0	0	0	0	0	0	0	0	0	0	0	0
Fresnedillas	0	0	0	0	0	0	0	0	0	0	0	0
Fresno de Torote	0	1	0	0	0	0	0	0	0	0	0	0
Fuenlabrada	30	8	9	15	9	7	5	1	0	2	1	0
Fuente el Saz de Jarama	0	0	0	1	0	0	0	0	0	0	0	0
Fuentidueña de Tajo	1	0	0	0	0	0	0	0	0	0	0	0
Galapagar	3	1	2	0	0	0	0	0	0	0	0	0
Garganta de los Montes	0	0	0	0	0	0	0	0	0	1	0	0
Gargantilla del Lozoya	0	0	0	0	0	0	0	0	0	0	0	0

MIGRACIONES CON ORIGEN Y DESTINO LA COMUNIDAD DE MADRID, CLASIFICADAS POR SEXO Y GRUPOS DE EDAD SEGÚN MUNICIPIO, MEDIA DE EDAD Y ÁMBITOS GEOGRÁFICOS DE PROCEDENCIA (CONT.)

	GRUPOS DE EDAD											
	MUJERES											
	45-49	50-54	55-59	60-64	65-69	70-74	75-79	80-84	85-89	90-94	95-99	100 y más
MUNICIPIO DE PROCEDENCIA (CONT.)												
Gascones	0	0	0	0	0	0	0	0	0	0	0	0
Getafe	27	14	14	6	5	9	8	3	3	1	1	0
Griñón	0	0	0	0	1	1	0	0	0	0	0	0
Guadalix de la Sierra	1	0	0	0	1	0	0	0	0	0	0	0
Guadarrama	3	4	2	1	2	0	0	0	0	0	0	0
Horcajo de la Sierra	0	0	0	0	0	0	0	0	0	0	0	0
Horcajuelo de la Sierra	1	0	0	0	0	0	0	0	0	0	0	0
Hoyo de Manzanares	3	2	2	1	1	0	0	0	0	0	0	0
Humanes de Madrid	7	0	3	2	0	1	1	0	0	0	0	0
Leganés	41	12	12	11	9	5	12	5	5	0	0	0
Loeches	3	0	0	0	0	0	0	0	0	0	0	0
Lozoya	1	0	0	0	0	0	0	0	0	0	0	0
Lozoyuela-Navas-Sieteiglesias	0	0	0	0	0	0	0	0	0	0	0	0
Madrid	452	324	343	317	304	238	175	181	93	35	6	1
Majadahonda	21	12	5	7	4	1	4	2	3	0	0	0
Manzanares el Real	1	0	0	0	2	1	0	0	0	0	0	0
Meco	2	1	1	1	1	0	0	0	0	0	0	0
Mejorada del Campo	0	1	2	1	3	2	0	0	0	0	0	0
Miraflores de la Sierra	0	0	1	1	0	0	0	0	0	0	0	0
Molar (El)	0	0	1	0	0	0	0	0	0	0	0	0
Molinos (Los)	3	1	0	0	0	0	0	0	0	0	0	0
Montejo de la Sierra	0	0	0	0	0	0	0	0	1	0	0	0
Moraleja de Enmedio	1	0	0	1	0	1	0	0	0	0	0	0
Moralzarzal	3	1	1	0	0	0	0	0	0	0	0	0
Morata de Tajuña	1	0	1	0	1	3	0	0	0	0	0	0
Móstoles	52	31	23	7	13	7	8	8	2	2	0	0
Navacerrada	1	0	0	0	0	1	0	0	0	0	0	0
Navalafuente	1	0	0	1	0	0	0	0	0	0	0	0
Navalagamella	0	0	0	1	0	0	0	0	0	1	0	0
Navalcarnero	1	2	1	0	0	0	0	0	0	0	0	0
Navarredonda	0	0	0	0	0	0	0	0	0	0	0	0
Navas del Rey	0	0	0	0	0	0	0	0	0	0	0	0
Nuevo Baztán	0	0	0	0	1	0	0	0	0	0	0	0
Olmeda de las Fuentes	0	0	0	0	0	0	0	0	0	0	0	0
Orusco	0	0	0	0	0	0	1	0	0	0	0	0
Paracuellos de Jarama	1	1	2	0	2	0	0	1	0	0	0	0
Parla	12	5	6	1	1	2	3	0	1	0	0	0
Patones	0	0	0	0	1	0	0	0	0	0	0	0
Pedrezuela	0	0	1	0	0	0	0	0	0	0	0	0
Pelayos de la Presa	1	1	0	0	0	0	0	0	0	0	0	0
Perales de Tajuña	0	1	0	0	0	0	0	0	0	0	0	0
Pezuela de las Torres	0	0	0	0	0	0	0	0	0	0	0	0
Pinilla del Valle	0	0	0	0	0	0	1	0	0	0	0	0
Pinto	3	1	0	1	0	0	1	0	1	0	0	0
Piñuecar	0	0	0	0	0	0	0	0	0	0	0	0
Pozuelo de Alarcón	19	11	11	6	2	1	2	1	0	0	0	0
Pozuelo del Rey	0	0	0	0	0	0	0	0	0	0	0	0
Prádena del Rincón	0	0	0	0	0	0	0	0	0	0	0	0
Puebla de la Sierra	0	0	0	0	0	0	0	0	0	0	0	0
Puentes Viejas	0	0	0	0	0	0	0	0	0	0	0	0
Quijorna	0	0	0	0	0	0	0	0	0	0	0	0
Rascafría	0	0	0	0	0	0	0	0	0	0	0	0
Redueña	0	0	0	0	0	0	0	0	0	0	0	0
Ribatejada	1	0	0	0	0	0	0	0	0	0	0	0
Rivas-Vaciamadrid	1	0	1	1	1	1	0	0	0	0	0	0
Robledillo de la Jara	0	0	0	0	0	0	0	0	0	0	0	0
Robledo de Chavela	0	0	0	1	0	0	0	0	0	0	0	0
Robregordo	0	0	1	1	0	0	0	0	0	0	0	0
Rozas de Madrid (Las)	15	7	7	6	2	0	3	6	3	1	0	0
Rozas de Puerto Real	0	0	0	0	0	0	0	0	0	0	0	0
San Agustín de Guadalix	1	0	2	0	0	0	0	1	0	0	0	0
San Fernando de Henares	7	3	1	1	3	1	2	0	0	0	0	0
San Lorenzo del Escorial	4	1	1	1	1	0	0	0	0	0	0	0

MIGRACIONES CON ORIGEN Y DESTINO LA COMUNIDAD DE MADRID, CLASIFICADAS POR SEXO Y GRUPOS DE EDAD SEGÚN MUNICIPIO, MEDIA DE EDAD Y ÁMBITOS GEOGRÁFICOS DE PROCEDENCIA (CONCL.)

	GRUPOS DE EDAD											
	MUJERES											
	45-49	50-54	55-59	60-64	65-69	70-74	75-79	80-84	85-89	90-94	95-99	100 y más
MUNICIPIO DE PROCEDENCIA (CONCL.)												
San Martín de la Vega	5	0	0	0	2	0	0	0	0	0	0	0
San Martín de Valdeiglesias	1	1	0	1	1	0	0	0	0	0	0	0
San Sebastián de los Reyes	15	9	8	3	1	1	1	0	1	0	0	0
Santa María de la Alameda	0	0	0	0	0	1	0	0	0	0	0	0
Santorcaz	1	0	0	0	0	0	0	0	0	0	0	0
Santos de la Humosa (Los)	1	0	0	0	0	0	0	0	0	0	0	0
Serna del Monte (La)	0	0	0	0	0	0	0	0	0	0	0	0
Serranillos del Valle	0	0	1	0	0	0	0	0	0	0	0	0
Sevilla la Nueva	1	0	0	1	0	1	0	0	0	0	0	0
Somosierra	0	0	0	0	0	0	0	0	0	0	0	0
Soto del Real	1	1	1	1	1	0	0	0	0	0	0	0
Talamanca de Jarama	1	0	0	0	0	0	0	0	0	0	0	0
Tielmes	0	1	0	1	0	0	0	0	0	0	0	0
Titulcia	0	0	0	1	0	0	0	0	0	0	0	0
Torrejón de Ardoz	20	9	5	7	2	3	3	3	0	0	0	0
Torrejón de la Calzada	0	0	0	0	0	0	0	0	0	0	0	0
Torrejón de Velasco	0	1	0	0	0	0	0	0	0	0	0	0
Torrelaguna	1	0	1	0	0	1	0	0	0	0	0	0
Torrelodones	2	2	2	1	0	0	1	0	2	0	0	0
Torremocha de Jarama	0	0	1	0	0	0	0	0	0	0	0	0
Torres de la Alameda	0	0	0	0	0	0	0	0	0	0	0	0
Tres Cantos	3	3	5	2	0	0	0	0	1	0	0	0
Valdaracete	0	0	0	0	0	0	1	0	0	0	0	0
Valdeavero	0	0	0	0	0	0	0	0	0	0	0	0
Valdelaguna	0	0	0	1	0	0	0	0	0	0	0	0
Valdemanco	0	0	0	0	0	0	0	0	0	0	0	0
Valdemorillo	1	0	1	0	1	1	0	0	0	0	0	0
Valdemoro	3	1	0	3	0	1	1	0	0	0	0	0
Valdeolmos	0	0	1	0	0	0	0	0	0	0	0	0
Valdepiélagos	0	0	0	0	0	0	0	0	0	0	0	0
Valdetorres de Jarama	0	0	0	0	0	0	0	0	0	0	0	0
Valdilecha	1	0	0	0	0	0	0	2	1	0	0	0
Valverde de Alcalá	0	0	0	0	0	0	0	0	0	0	0	0
Velilla de San Antonio	0	0	1	1	1	0	0	0	0	0	0	0
Vellón (El)	0	0	0	0	0	0	0	0	0	0	0	0
Venturada	0	1	1	0	0	0	0	0	0	0	0	0
Villa del Prado	1	1	1	0	0	0	1	0	0	0	0	0
Villaconejos	0	0	0	0	0	0	0	0	0	0	0	0
Villalbilla	0	0	0	0	0	1	0	0	0	0	0	0
Villamanrique de Tajo	0	0	0	0	0	0	0	0	0	0	0	0
Villamanta	0	0	1	0	0	0	0	0	0	0	0	0
Villamantilla	0	0	0	0	0	0	0	0	0	0	0	0
Villanueva de la Cañada	2	2	1	0	0	0	1	0	0	0	0	0
Villanueva de Perales	0	0	0	0	0	0	1	0	0	0	0	0
Villanueva del Pardillo	2	1	1	0	0	0	0	0	0	0	0	0
Villar del Olmo	0	0	1	0	0	0	0	0	0	0	0	0
Villarejo de Salván	0	0	0	0	0	1	0	0	0	0	0	0
Villaviciosa de Odón	2	2	0	3	1	3	1	1	2	1	0	0
Villavieja del Lozoya	0	0	0	1	0	0	0	0	0	0	0	0
Zarzalejo	0	0	1	0	0	0	0	0	0	0	0	0
Media de edad	47	52	57	62	67	72	77	82	87	91	97	101
ÁMBITOS GEOGRÁFICOS												
Area Metropolitana	847	508	494	443	394	301	246	236	123	43	8	1
Madrid	452	324	343	317	304	238	175	181	93	35	6	1
Corona Metropolitana	395	184	151	126	90	63	71	55	30	8	2	0
Norte	50	27	16	13	11	5	5	0	5	1	0	0
Sur	203	84	81	56	44	31	44	27	14	5	2	0
Este	77	32	28	32	23	20	11	16	2	0	0	0
Oeste	65	41	26	25	12	7	11	12	9	2	0	0
Municipios no metropolitanos	107	44	56	44	35	27	23	15	8	4	0	0

MIGRACIONES CON ORIGEN Y DESTINO LA COMUNIDAD DE MADRID, CLASIFICADAS POR SEXO Y NIVEL DE ESTUDIOS SEGÚN MUNICIPIO Y ÁMBITO GEOGRÁFICO DE PROCEDENCIA

	TOTAL	NIVEL DE ESTUDIOS					
		HOMBRES					
		Total	No sabe leer ni escribir	Título inferior Graduado Escolar	Graduado Escolar	Bachiller FP Superior	No clasificables
MUNICIPIO DE PROCEDENCIA							
Total Comunidad	54691	27323	243	8930	5996	10648	1506
Acebeda (La)	1	1	0	0	0	1	0
Ajalvir	20	9	0	3	3	3	0
Alameda del Valle	3	2	0	0	0	2	0
Alamo (El)	51	24	0	6	8	8	2
Alcalá de Henares	1317	657	8	236	121	216	76
Alcobendas	1113	552	7	204	143	179	19
Alcorcón	1794	925	7	270	290	308	50
Aldea del Fresno	20	9	0	4	2	3	0
Algete	224	109	0	46	20	26	17
Alpedrete	91	39	0	13	8	17	1
Ambite	10	5	0	1	2	2	0
Anchuelo	11	4	0	2	0	2	0
Aranjuez	125	58	0	18	17	16	7
Arganda del Rey	262	146	1	56	29	47	13
Arroyomolinos	24	8	0	3	2	3	0
Atazar (El)	1	0	0	0	0	0	0
Batres	10	6	0	4	1	1	0
Becerril de la Sierra	19	8	0	2	2	3	1
Belmonte de Tajo	13	4	0	1	1	2	0
Berrueco (El)	4	2	0	2	0	0	0
Berzosa del Lozoya	8	6	0	1	2	3	0
Boadilla del Monte	250	121	0	37	28	49	7
Boalo (El)	49	22	0	9	6	7	0
Brea de Tajo	9	4	0	3	0	0	1
Brunete	40	23	0	8	8	3	4
Buitrago del Lozoya	39	21	0	3	5	8	5
Bustarviejo	5	3	0	0	2	1	0
Cabanillas de la Sierra	14	7	0	5	2	0	0
Cabrera (La)	27	16	0	4	6	6	0
Cadalso de los Vidrios	11	6	0	2	2	2	0
Cámara de Esteruelas	12	6	0	3	0	2	1
Campo Real	28	15	0	7	2	6	0
Canencia	12	7	0	3	3	0	1
Carabaña	17	8	0	5	1	2	0
Casarrubuelos	6	4	0	0	1	2	1
Cenicientos	20	10	0	6	3	1	0
Cercedilla	46	23	1	8	4	10	0
Cervera de Buitrago	1	0	0	0	0	0	0
Ciempozuelos	103	47	0	20	9	17	1
Cobeña	15	8	0	3	4	1	0
Colmenar de Oreja	26	15	0	8	4	3	0
Colmenar del Arroyo	7	3	0	1	0	2	0
Colmenar Viejo	237	125	0	40	26	46	13
Colmenarejo	86	42	0	14	13	14	1
Collado-Mediano	31	16	0	3	5	7	1
Collado Villalba	469	216	4	63	44	76	29
Corpa	3	2	0	0	1	1	0
Coslada	1265	612	15	219	159	167	52
Cubas	20	10	0	5	1	4	0
Chapinería	24	13	0	4	4	3	2
Chinchón	24	12	1	3	4	4	0
Daganzo de Arriba	33	20	0	4	3	8	5
Escorial (El)	168	85	0	41	13	27	4
Estremera	8	4	0	2	1	1	0
Fresnedillas	10	7	0	4	2	1	0
Fresno de Torote	10	6	0	2	0	3	1
Fuenlabrada	2354	1183	36	516	283	284	64
Fuente el Saz de Jarama	45	18	1	9	3	4	1
Fuentidueña de Tajo	20	13	0	5	3	3	2
Galapagar	223	111	0	41	19	41	10
Garganta de los Montes	3	2	0	1	1	0	0

MIGRACIONES CON ORIGEN Y DESTINO LA COMUNIDAD DE MADRID, CLASIFICADAS POR SEXO Y NIVEL DE ESTUDIOS SEGÚN MUNICIPIO Y ÁMBITO GEOGRÁFICO DE PROCEDENCIA (CONT.)

	TOTAL	NIVEL DE ESTUDIOS					
		HOMBRES					
		Total	No sabe leer ni escribir	Título inferior Graduado Escolar	Graduado Escolar	Bachiller FP Superior	No clasificables
Gargantilla del Lozoya	17	11	1	4	1	2	3
Gascones	4	2	0	1	1	0	0
Getafe	1511	740	8	226	226	242	38
Griñón	66	34	0	11	7	12	4
Guadalix de la Sierra	27	13	0	4	2	6	1
Guadarrama	123	55	0	24	12	15	4
Horcajo de la Sierra	6	4	0	3	0	1	0
Horcajuelo de la Sierra	2	1	0	0	1	0	0
Hoyo de Manzanares	116	58	1	11	18	26	2
Humanes de Madrid	351	178	2	88	39	28	21
Leganés	2308	1148	12	367	395	320	54
Loeches	62	30	0	11	7	7	5
Lozoya	16	8	0	5	1	2	0
Lozoyuela-Navas-Sieteiglesias	9	7	0	1	4	1	1
Madrid	27791	13846	49	4030	2657	6520	590
Majadahonda	718	357	1	108	68	171	9
Manzanares el Real	36	16	0	7	0	7	2
Meco	124	58	1	26	12	15	4
Mejorada del Campo	203	111	3	52	20	30	6
Miraflores de la Sierra	27	14	0	3	3	8	0
Molar (El)	38	22	0	11	6	3	2
Molinos (Los)	31	14	0	5	2	7	0
Montejo de la Sierra	10	5	1	2	0	2	0
Moraleja de Enmedio	52	29	0	13	7	9	0
Moralzarzal	70	38	0	14	12	7	5
Morata de Tajuña	41	22	0	9	5	7	1
Móstoles	2498	1263	23	467	312	362	99
Navacerrada	32	16	5	5	1	5	0
Navalafuente	13	6	0	3	1	1	1
Navalagamella	5	2	0	0	0	1	1
Navalcarnero	124	68	3	30	14	20	1
Navarredonda	1	1	0	1	0	0	0
Navas del Rey	7	2	0	0	1	0	1
Nuevo Baztán	18	7	0	2	0	5	0
Olmeda de las Fuentes	1	1	0	1	0	0	0
Orusco	11	4	0	2	1	1	0
Paracuellos de Jarama	86	37	1	16	5	9	6
Parla	1022	520	3	228	113	129	47
Patones	3	1	0	1	0	0	0
Pedrezuela	6	3	0	2	0	1	0
Pelayos de la Presa	20	6	0	4	0	2	0
Perales de Tajuña	19	10	0	5	0	3	2
Pezuela de las Torres	5	3	0	3	0	0	0
Pinilla del Valle	2	1	0	0	1	0	0
Pinto	162	86	2	33	23	22	6
Piñuecar	2	2	0	1	0	0	1
Pozuelo de Alarcón	660	343	5	102	76	144	16
Pozuelo del Rey	1	1	0	0	0	1	0
Prádena del Rincón	1	0	0	0	0	0	0
Puebla de la Sierra	1	1	0	0	0	1	0
Puentes Viejas	4	2	0	0	1	0	1
Quijorna	12	8	0	2	1	5	0
Rascafría	20	12	0	2	1	9	0
Redueña	3	1	0	1	0	0	0
Ribatejada	9	4	0	3	1	0	0
Rivas-Vaciamadrid	210	105	5	35	34	26	5
Robledillo de la Jara	3	1	0	0	0	1	0
Robledo de Chavela	25	12	0	6	2	4	0
Robregordo	3	1	0	0	0	1	0
Rozas de Madrid (Las)	582	286	4	88	55	106	33
Rozas de Puerto Real	13	6	0	5	1	0	0
San Agustín de Guadalix	83	45	0	14	10	14	7

MIGRACIONES CON ORIGEN Y DESTINO LA COMUNIDAD DE MADRID, CLASIFICADAS POR SEXO Y NIVEL DE ESTUDIOS SEGÚN MUNICIPIO Y ÁMBITO GEOGRÁFICO DE PROCEDENCIA (CONT.)

	TOTAL	NIVEL DE ESTUDIOS					
		HOMBRES					
		Total	No sabe leer ni escribir	Título inferior Graduado Escolar	Graduado Escolar	Bachiller FP Superior	No clasificables

MUNICIPIO DE PROCEDENCIA (CONT.)

San Fernando de Henares	604	297	3	109	71	97	17
San Lorenzo del Escorial	145	74	0	31	12	22	9
San Martín de la Vega	106	51	2	23	9	13	4
San Martín de Valdeiglesias	57	28	0	11	7	9	1
San Sebastián de los Reyes	932	473	9	206	107	132	19
Santa María de la Alameda	14	6	0	3	1	2	0
Santorcaz	14	7	0	3	2	2	0
Santos de la Humosa (Los)	22	15	0	4	3	8	0
Serna del Monte (La)	1	0	0	0	0	0	0
Serranillos del Valle	9	2	0	1	0	1	0
Sevilla la Nueva	42	23	1	8	3	10	1
Somosierra	2	1	0	0	0	1	0
Soto del Real	69	32	0	11	7	12	2
Talamanca de Jarama	17	11	0	4	3	4	0
Tielmes	25	13	0	4	5	3	1
Titulcia	13	5	1	3	0	1	0
Torrejón de Ardoz	1033	519	7	206	118	151	37
Torrejón de la Calzada	17	7	0	2	1	4	0
Torrejón de Velasco	9	4	0	1	3	0	0
Torrelaguna	38	21	0	9	2	7	3
Torrelodones	124	68	2	18	18	27	3
Torremocha de Jarama	7	5	0	1	0	2	2
Torres de la Alameda	32	18	0	12	1	5	0
Tres Cantos	231	113	2	29	32	37	13
Valdaracete	12	7	0	3	2	2	0
Valdeavero	5	3	0	1	0	1	1
Valdelaguna	13	8	0	0	1	7	0
Valdemanco	4	0	0	0	0	0	0
Valdemorillo	34	15	0	4	6	5	0
Valdemoro	152	82	0	28	24	26	4
Valdeolmos	10	5	0	4	0	1	0
Valdepiélagos	5	4	2	0	2	0	0
Valdetorres de Jarama	7	6	0	3	2	1	0
Valdilecha	23	9	0	3	3	3	0
Valverde de Alcalá	6	2	0	1	1	0	0
Velilla de San Antonio	43	20	0	7	5	5	3
Vellón (El)	13	5	0	3	0	1	1
Venturada	13	7	0	2	4	1	0
Villa del Prado	23	16	2	6	3	5	0
Villaconejos	21	8	0	2	3	1	2
Villalbilla	14	6	0	3	2	1	0
Villamanrique de Tajo	7	5	0	2	2	1	0
Villamanta	31	17	0	9	5	3	0
Villamantilla	4	2	0	1	1	0	0
Villanueva de la Cañada	77	35	1	8	9	13	4
Villanueva de Perales	12	7	0	5	2	0	0
Villanueva del Pardillo	56	25	0	13	3	9	0
Villar del Olmo	10	5	0	3	1	0	1
Villarejo de Salvanés	49	22	0	8	2	12	0
Villaviciosa de Odón	148	74	0	29	18	20	7
Villavieja del Lozoya	4	0	0	0	0	0	0
Zarzalejo	15	7	0	2	4	1	0

ÁMBITOS GEOGRÁFICOS

Área Metropolitana	49245	24596	211	7889	5405	9797	1294
Madrid	27791	13846	49	4030	2657	6520	590
Corona Metropolitana	21454	10750	162	3859	2748	3277	704
Norte	2513	1263	18	479	308	394	64
Sur	11649	5865	91	2107	1642	1667	358
Este	4761	2358	42	880	533	701	202
Oeste	2531	1264	11	393	265	515	80
Municipios no metropolitanos	5446	2727	32	1041	591	851	212

MIGRACIONES CON ORIGEN Y DESTINO LA COMUNIDAD DE MADRID, CLASIFICADAS POR SEXO Y NIVEL DE ESTUDIOS SEGÚN MUNICIPIO Y ÁMBITO GEOGRÁFICO DE PROCEDENCIA (CONT.)

	NIVEL DE ESTUDIOS				
	MUJERES				
	Total	No sabe leer ni escribir	Título inferior Graduado Escolar	Graduado Escolar	Bachiller FP Superior

MUNICIPIO DE PROCEDENCIA (CONT.)

Total Comunidad	27368	290	9254	6066	10207	1551
Acebeda (La)	0	0	0	0	0	0
Ajalvir	11	0	5	2	4	0
Alameda del Valle	1	0	1	0	0	0
Alamo (El)	27	0	11	6	8	2
Alcalá de Henares	660	11	266	152	168	63
Alcobendas	561	8	212	118	200	23
Alcorcón	869	12	245	283	289	40
Aldea del Fresno	11	0	4	4	3	0
Algete	115	0	44	25	30	16
Alpedrete	52	0	16	11	22	3
Ambite	5	0	1	0	4	0
Anchuelo	7	0	4	0	3	0
Aranjuez	67	1	27	18	17	4
Arganda del Rey	116	4	51	28	31	2
Arroyomolinos	16	0	7	4	5	0
Atazar (El)	1	0	0	1	0	0
Batres	4	0	4	0	0	0
Becerril de la Sierra	11	0	5	2	4	0
Belmonte de Tajo	9	1	2	0	6	0
Berrueto (El)	2	0	0	0	2	0
Berzosa del Lozoya	2	0	0	2	0	0
Boadilla del Monte	129	0	34	24	66	5
Boalo (El)	27	0	13	4	10	0
Brea de Tajo	5	0	1	2	2	0
Brunete	17	0	8	5	2	2
Buitrago del Lozoya	18	0	5	1	9	3
Bustarviejo	2	0	1	1	0	0
Cabanillas de la Sierra	7	0	2	3	2	0
Cabrera (La)	11	0	4	4	3	0
Cadalso de los Vidrios	5	0	2	1	0	2
Camarma de Esteruelas	6	0	1	1	4	0
Campo Real	13	0	5	4	4	0
Canencia	5	0	1	4	0	0
Carabaña	9	1	4	3	1	0
Casarrubuelos	2	0	0	1	1	0
Cenicientos	10	1	4	3	2	0
Cercedilla	23	0	9	5	7	2
Cervera de Buitrago	1	0	0	0	1	0
Ciempozuelos	56	1	24	10	15	6
Cobeña	7	0	2	1	4	0
Colmenar de Oreja	11	0	7	3	1	0
Colmenar del Arroyo	4	0	0	1	3	0
Colmenar Viejo	112	1	37	22	38	14
Colmenarejo	44	1	15	8	17	3
Collado-Mediano	15	0	3	1	9	2
Collado Villalba	253	3	77	65	79	29
Corpa	1	0	0	0	1	0
Coslada	653	11	256	157	173	56
Cubas	10	0	5	2	2	1
Chapinería	11	0	9	2	0	0
Chinchón	12	0	4	6	2	0
Daganzo de Arriba	13	0	4	2	5	2
Escorial (El)	83	1	30	15	30	7
Estremera	4	0	2	0	2	0
Fresnedillas	3	0	0	0	3	0
Fresno de Torote	4	0	2	0	2	0
Fuenlabrada	1171	33	531	286	262	59
Fuente el Saz de Jarama	27	2	8	4	12	1
Fuentidueña de Tajo	7	0	1	0	6	0
Galapagar	112	0	41	21	46	4
Garganta de los Montes	1	0	0	0	1	0

MIGRACIONES CON ORIGEN Y DESTINO LA COMUNIDAD DE MADRID, CLASIFICADAS POR SEXO Y NIVEL DE ESTUDIOS SEGÚN MUNICIPIO Y ÁMBITO GEOGRÁFICO DE PROCEDENCIA (CONT.)

	NIVEL DE ESTUDIOS					
	MUJERES					
	Total	No sabe leer ni escribir	Título inferior Graduado Escolar	Graduado Escolar	Bachiller FP Superior	No clasificables

MUNICIPIO DE PROCEDENCIA (CONT.)

Gargantilla del Lozoya	6	0	6	0	0	0
Gascones	2	0	0	1	0	1
Getafe	771	15	234	242	235	45
Griñón	32	0	21	5	5	1
Guadalix de la Sierra	14	0	4	2	8	0
Guadarrama	68	1	30	16	17	4
Horcajo de la Sierra	2	0	0	2	0	0
Horcajuelo de la Sierra	1	0	0	1	0	0
Hoyo de Manzanares	58	3	18	13	23	1
Humanes de Madrid	173	1	83	40	26	23
Leganés	1160	15	352	406	339	48
Loeches	32	0	12	4	12	4
Lozoya	8	0	6	0	2	0
Lozoyuela-Navas-Sieteiglesias	2	0	0	1	0	1
Madrid	13945	91	4348	2666	6213	627
Majadahonda	361	2	126	68	151	14
Manzanares el Real	20	0	8	5	6	1
Meco	66	1	29	16	18	2
Mejorada del Campo	92	4	40	25	17	6
Miraflores de la Sierra	13	0	3	2	7	1
Molar (El)	16	0	8	2	5	1
Molinos (Los)	17	0	5	2	7	3
Montejo de la Sierra	5	0	2	2	1	0
Moraleja de Enmedio	23	0	7	5	10	1
Moralzarzal	32	0	13	6	9	4
Morata de Tajuña	19	1	10	2	5	1
Móstoles	1235	19	431	328	342	115
Navacerrada	16	0	6	4	6	0
Navalafuente	7	0	3	2	2	0
Navalagamella	3	0	2	0	1	0
Navalcarnero	56	0	27	11	17	1
Navarredonda	0	0	0	0	0	0
Navas del Rey	5	0	2	2	1	0
Nuevo Baztán	11	0	2	1	6	2
Olmeda de las Fuentes	0	0	0	0	0	0
Orusco	7	0	5	1	1	0
Paracuellos de Jarama	49	2	16	12	15	4
Parla	502	5	202	139	108	48
Patones	2	0	1	1	0	0
Pedrezuela	3	0	2	0	1	0
Pelayos de la Presa	14	0	9	3	2	0
Perales de Tajuña	9	0	3	1	5	0
Pezuela de las Torres	2	0	1	1	0	0
Pinilla del Valle	1	0	1	0	0	0
Pinto	76	0	35	17	20	4
Piñuecar	0	0	0	0	0	0
Pozuelo de Alarcón	317	0	83	91	128	15
Pozuelo del Rey	0	0	0	0	0	0
Prádena del Rincón	1	0	0	1	0	0
Puebla de la Sierra	0	0	0	0	0	0
Puentes Viejas	2	0	0	2	0	0
Quijorna	4	0	0	0	4	0
Rascafría	8	0	2	0	4	2
Redueña	2	0	1	1	0	0
Ribatejada	5	0	2	0	2	1
Rivas-Vaciamadrid	105	1	38	23	31	12
Robledillo de la Jara	2	0	0	1	1	0
Robledo de Chavela	13	0	6	2	3	2
Robregordo	2	0	2	0	0	0
Rozas de Madrid (Las)	296	3	89	71	103	30
Rozas de Puerto Real	7	0	5	1	1	0
San Agustín de Guadalix	38	0	11	9	11	7

MIGRACIONES CON ORIGEN Y DESTINO LA COMUNIDAD DE MADRID, CLASIFICADAS POR SEXO Y NIVEL DE ESTUDIOS SEGÚN MUNICIPIO Y ÁMBITO GEOGRÁFICO DE PROCEDENCIA (CONCL.)

	NIVEL DE ESTUDIOS					
	MUJERES					
	Total	No sabe leer ni escribir	Título inferior Graduado Escolar	Graduado Escolar	Bachiller FP Superior	No clasificables

MUNICIPIO DE PROCEDENCIA (CONCL.)

San Fernando de Henares	307	8	132	62	87	18
San Lorenzo del Escorial	71	0	26	21	21	3
San Martín de la Vega	55	1	26	8	16	4
San Martín de Valdeiglesias	29	0	16	4	6	3
San Sebastián de los Reyes	459	4	183	101	147	24
Santa María de la Alameda	8	0	4	0	4	0
Santorcaz	7	0	0	2	5	0
Santos de la Humosa (Los)	7	0	2	2	2	1
Serna del Monte (La)	1	0	1	0	0	0
Serranillos del Valle	7	0	3	1	3	0
Sevilla la Nueva	19	0	10	5	4	0
Somosierra	1	0	0	1	0	0
Soto del Real	37	0	17	5	10	5
Talamanca de Jarama	6	0	4	1	1	0
Tielmes	12	0	4	4	3	1
Titulcia	8	0	4	1	3	0
Torrejón de Ardoz	514	12	194	125	138	45
Torrejón de la Calzada	10	0	5	0	5	0
Torrejón de Velasco	5	0	1	2	2	0
Torrelaguna	17	0	7	3	6	1
TorreloDONEs	56	0	18	13	22	3
Torremocha de Jarama	2	0	1	0	1	0
Torres de la Alameda	14	0	10	2	1	1
Tres Cantos	118	2	24	29	43	20
Valdaracete	5	0	2	0	3	0
Valdeavero	2	0	1	0	1	0
Valdelaguna	5	0	2	0	3	0
Valdemanco	4	1	0	0	3	0
Valdemorillo	19	0	4	5	9	1
Valdemoro	70	2	26	22	16	4
Valdeolmos	5	0	3	0	1	1
Valdepiélagos	1	0	0	0	1	0
Valdetorres de Jarama	1	0	0	0	1	0
Valdilecha	14	0	9	4	1	0
Valverde de Alcalá	4	0	2	0	0	2
Velilla de San Antonio	23	1	10	4	7	1
Vellón (El)	8	0	4	2	1	1
Venturada	6	0	2	4	0	0
Villa del Prado	7	1	4	1	1	0
Villaconejos	13	1	4	2	5	1
Villaibilla	8	0	3	1	3	1
Villamanrique de Tajo	2	0	0	1	1	0
Villamanta	14	1	5	2	4	2
Villamantilla	2	0	2	0	0	0
Villanueva de la Cañada	42	0	11	11	14	6
Villanueva de Perales	5	0	1	0	3	1
Villanueva del Pardillo	31	0	7	10	10	4
Villar del Olmo	5	0	3	2	0	0
Villarejo de Salvanés	27	0	16	3	6	2
Villaviciosa de Odón	74	0	28	12	24	10
Villavieja del Lozoya	4	0	2	1	0	1
Zarzalejo	8	0	2	0	5	1

ÁMBITOS GEOGRÁFICOS

Area Metropolitana	24649	260	8172	5489	9370	1358
Madrid	13945	91	4348	2666	6213	627
Corona Metropolitana	10704	169	3824	2823	3157	731
Norte	1250	15	456	270	428	81
Sur	5784	99	2030	1701	1595	359
Este	2403	50	952	560	636	205
Oeste	1267	5	386	292	498	86
Municipios no metropolitanos	2719	30	1082	577	837	193

**6.1.3.3. MIGRACIONES CON DESTINO LA COMUNIDAD DE MADRID Y
PROCEDENCIA DE OTRAS COMUNIDADES AUTÓNOMAS**

MIGRACIONES A LA COMUNIDAD DE MADRID DESDE OTRAS COMUNIDADES AUTÓNOMAS, CLASIFICADA POR LUGAR DE NACIMIENTO Y COMUNIDAD AUTÓNOMA DE PROCEDENCIA SEGÚN MUNICIPIO Y ÁMBITOS GEOGRÁFICOS DE DESTINO

MUNICIPIO DE DESTINO	TOTAL	LUGAR DE NACIMIENTO		TOTAL	COMUNIDAD AUTÓNOMA DE PROCEDENCIA					
		Nacidos fuera CM	Nacidos en CM		LUGAR DE NACIMIENTO					
					Andalucía		Aragón		Asturias	
					Nacidos fuera CM	Nacidos en CM	Nacidos fuera CM	Nacidos en CM	Nacidos fuera CM	Nacidos en CM
Total Comunidad	31555	25049	6506	31555	3860	857	483	119	677	153
Ajalvir	21	15	6	21	1	0	1	0	0	0
Alamo (EI)	30	23	7	30	0	0	0	0	0	0
Alcalá de Henares	1324	1126	198	1324	162	18	36	3	13	0
Alcobendas	497	424	73	497	75	9	10	0	6	1
Alcorcón	798	655	143	798	74	19	4	0	11	1
Aldea del Fresno	15	13	2	15	0	0	0	0	0	0
Algete	102	80	22	102	15	1	4	0	5	0
Alpedrete	44	32	12	44	3	0	1	0	5	0
Ambite	2	0	2	2	0	2	0	0	0	0
Anchuelo	5	1	4	5	0	0	0	0	0	0
Aranjuez	287	182	105	287	18	9	2	0	2	1
Arganda del Rey	133	116	17	133	49	6	1	0	3	2
Arroyomolinos	7	3	4	7	0	3	0	0	0	0
Batres	1	0	1	1	0	0	0	0	0	0
Becerril de la Sierra	9	8	1	9	4	0	0	0	1	0
Berruoco (EI)	2	2	0	2	2	0	0	0	0	0
Berzosa del Lozoya	1	0	1	1	0	0	0	0	0	0
Boadilla del Monte	100	66	34	100	10	8	7	4	0	0
Boalo (EI)	24	22	2	24	5	0	0	0	0	0
Brunete	32	25	7	32	4	3	0	0	0	0
Buitrago del Lozoya	34	29	5	34	15	0	0	0	0	0
Bustarviejo	7	7	0	7	1	0	0	0	0	0
Cabanillas de la Sierra	1	1	0	1	0	0	0	0	0	0
Cabrera (La)	10	9	1	10	0	0	0	0	0	0
Cadalso de los Vidrios	13	10	3	13	0	1	0	0	0	0
Camarma de Esteruelas	27	20	7	27	3	1	0	0	0	0
Campo Real	12	5	7	12	0	0	0	0	0	0
Canencia	12	9	3	12	3	1	0	0	0	0
Carabaña	2	1	1	2	0	1	0	0	0	0
Casarrubuelos	6	4	2	6	2	0	0	0	0	0
Cenicientos	1	0	1	1	0	0	0	0	0	0
Cercedilla	26	20	6	26	3	1	3	0	0	0
Ciempozuelos	111	77	34	111	5	0	2	0	1	0
Cobeña	23	17	6	23	0	3	11	3	0	0
Colmenar de Oreja	8	4	4	8	0	1	0	0	1	0
Colmenar del Arroyo	3	3	0	3	0	0	0	0	0	0
Colmenar Viejo	255	211	44	255	42	4	2	0	1	0
Colmenarejo	20	15	5	20	0	0	0	0	0	0
Collado-Mediano	15	14	1	15	4	0	0	0	0	0
Collado Villalba	522	437	85	522	49	14	5	1	18	2
Corpa	1	1	0	1	0	0	1	0	0	0
Coslada	337	272	65	337	68	9	9	0	7	3
Cubas	6	5	1	6	3	0	0	0	0	0
Chapinería	7	7	0	7	0	0	0	0	0	0
Chinchón	6	5	1	6	1	0	0	0	0	0
Daganzo de Arriba	34	26	8	34	0	0	2	2	2	0
Escorial (EI)	74	62	12	74	7	1	1	0	2	0
Estremera	5	4	1	5	0	0	0	0	0	0
Fresno de Torote	3	3	0	3	3	0	0	0	0	0
Fuenlabrada	1313	1058	255	1313	156	29	12	5	21	1
Fuente el Saz de Jarama	13	8	5	13	1	0	0	0	0	0
Fuentidueña de Tajo	7	3	4	7	0	0	0	0	0	0
Galapagar	158	118	40	158	14	6	5	0	5	0
Gargantilla del Lozoya	1	1	0	1	0	0	0	0	0	0
Gascones	1	1	0	1	0	0	0	0	0	0
Getafe	708	573	135	708	92	8	12	0	15	2
Griñón	39	29	10	39	1	1	0	0	0	0
Guadalix de la Sierra	23	22	1	23	3	0	0	0	0	0
Guadarrama	52	49	3	52	10	0	0	0	0	0
Horcajo de la Sierra	2	0	2	2	0	0	0	0	0	0
Horcajuelo de la Sierra	4	1	3	4	0	0	0	0	0	0
Hoyo de Manzanares	62	50	12	62	16	1	0	1	1	0

MIGRACIONES A LA COMUNIDAD DE MADRID DESDE OTRAS COMUNIDADES AUTÓNOMAS, CLASIFICADA POR LUGAR DE NACIMIENTO Y COMUNIDAD AUTÓNOMA DE PROCEDENCIA SEGÚN MUNICIPIO Y ÁMBITOS GEOGRÁFICOS DE DESTINO (CONT.)

	TOTAL		LUGAR DE NACIMIENTO		TOTAL	COMUNIDAD AUTÓNOMA DE PROCEDENCIA					
			Nacidos fuera CM	Nacidos en CM		LUGAR DE NACIMIENTO					
						Andalucía		Aragón		Asturias	
						Nacidos fuera CM	Nacidos en CM	Nacidos fuera CM	Nacidos en CM	Nacidos fuera CM	Nacidos en CM

MUNICIPIO DE DESTINO (CONT.)

Humanes de Madrid	103	74	29	103	17	1	0	0	1	0
Leganés	961	769	192	961	113	35	2	6	8	3
Loeches	20	17	3	20	1	0	0	0	0	0
Lozoya	9	9	0	9	8	0	0	0	0	0
Lozoyuela-Navas-Sieteiglesias	5	5	0	5	0	0	0	0	0	0
Madrid	16865	13154	3711	16865	1873	493	248	70	435	118
Majadahonda	364	314	50	364	59	12	11	0	8	1
Manzanares el Real	31	29	2	31	5	1	0	0	0	0
Meco	61	46	15	61	18	0	0	0	0	0
Mejorada del Campo	83	66	17	83	19	0	0	0	4	0
Miraflores de la Sierra	9	8	1	9	1	0	0	0	0	0
Molar (El)	29	26	3	29	16	0	1	2	0	0
Molinos (Los)	17	13	4	17	0	0	0	1	0	0
Moraleja de Enmedio	11	10	1	11	0	0	0	0	0	0
Moralzarzal	23	20	3	23	1	0	2	0	0	0
Morata de Tajuña	26	19	7	26	7	4	0	0	1	0
Móstoles	1028	856	172	1028	102	18	14	2	17	1
Navacerrada	8	5	3	8	0	0	0	0	0	0
Navalagamella	7	7	0	7	0	0	0	0	0	0
Navalcarnero	80	61	19	80	6	0	0	0	0	0
Navas del Rey	5	4	1	5	3	0	0	0	0	0
Nuevo Baztán	18	15	3	18	5	0	0	0	0	0
Paracuellos de Jarama	32	26	6	32	2	0	0	0	0	0
Parla	363	292	71	363	44	5	1	0	4	0
Patones	3	0	3	3	0	0	0	0	0	0
Pedrezuela	15	6	9	15	0	0	0	0	0	0
Pelayos de la Presa	10	9	1	10	3	0	0	0	4	0
Perales de Tajuña	10	4	6	10	0	2	0	0	0	0
Pezuela de las Torres	7	5	2	7	0	0	0	0	0	0
Pinto	223	195	28	223	36	2	3	0	6	1
Pozuelo de Alarcón	362	270	92	362	43	12	9	0	7	11
Pozuelo del Rey	1	1	0	1	0	0	0	0	0	0
Quijorna	4	3	1	4	0	0	0	0	0	0
Rascafría	8	6	2	8	1	0	0	0	0	0
Ribatejada	4	3	1	4	0	0	0	0	0	0
Rivas-Vaciamadrid	107	78	29	107	7	2	0	0	1	0
Robledo de Chavela	4	4	0	4	0	0	0	0	0	0
Rozas de Madrid (Las)	516	432	84	516	119	16	8	2	9	1
Rozas de Puerto Real	1	0	1	1	0	0	0	0	0	0
San Agustín de Guadalix	81	68	13	81	11	3	0	0	0	0
San Fernando de Henares	184	143	41	184	30	7	0	0	2	0
San Lorenzo del Escorial	116	90	26	116	8	3	1	0	1	0
San Martín de la Vega	93	75	18	93	12	0	1	0	0	0
San Martín de Valdeiglesias	55	37	18	55	10	1	0	2	0	0
San Sebastián de los Reyes	315	253	62	315	55	12	5	4	9	0
Santorcaz	12	10	2	12	5	0	0	0	0	0
Santos de la Humosa (Los)	9	6	3	9	0	0	0	0	0	0
Sevilla la Nueva	24	17	7	24	8	1	0	0	0	0
Soto del Real	31	21	10	31	1	4	0	0	1	0
Talamanca de Jarama	5	4	1	5	0	0	0	0	0	0
Tielmes	2	0	2	2	0	0	0	0	0	0
Torrejón de Ardoz	570	459	111	570	92	24	3	1	11	2
Torrejón de la Calzada	7	7	0	7	1	0	0	0	0	0
Torrejón de Velasco	9	8	1	9	0	0	0	0	0	0
Torrelaguna	11	11	0	11	1	0	0	0	0	0
Torrelodones	91	79	12	91	12	1	1	0	3	0
Torres de la Alameda	23	19	4	23	7	2	0	0	1	0
Tres Cantos	354	314	40	354	55	9	14	4	13	0
Valdaracete	1	0	1	1	0	0	0	0	0	0
Valdeavero	2	1	1	2	0	0	0	0	0	0
Valdelaguna	4	3	1	4	0	0	0	0	0	0
Valdemanco	1	1	0	1	0	0	0	0	0	0
Valdemorillo	35	25	10	35	3	4	0	0	0	0

MIGRACIONES A LA COMUNIDAD DE MADRID DESDE OTRAS COMUNIDADES AUTÓNOMAS, CLASIFICADA POR LUGAR DE NACIMIENTO Y COMUNIDAD AUTÓNOMA DE PROCEDENCIA SEGÚN MUNICIPIO Y ÁMBITOS GEOGRÁFICOS DE DESTINO (CONT.)

	TOTAL		LUGAR DE NACIMIENTO		TOTAL	COMUNIDAD AUTÓNOMA DE PROCEDENCIA					
			Nacidos fuera CM	Nacidos en CM		LUGAR DE NACIMIENTO					
						Andalucía		Aragón		Asturias	
						Nacidos fuera CM	Nacidos en CM	Nacidos fuera CM	Nacidos en CM	Nacidos fuera CM	Nacidos en CM

MUNICIPIO DE DESTINO (CONT.)

Valdemoro	259	220	39	259	52	6	16	2	3	0
Valdeolmos	16	11	5	16	5	0	0	0	0	0
Valdetorres de Jarama	10	9	1	10	6	1	0	0	0	0
Valdilecha	32	20	12	32	3	1	0	2	0	0
Velilla de San Antonio	9	7	2	9	0	1	0	0	0	0
Vellón (El)	6	4	2	6	0	0	0	0	4	0
Villa del Prado	11	9	2	11	0	0	0	0	0	0
Villaconejos	7	3	4	7	0	0	0	0	0	0
Villalbilla	30	25	5	30	0	0	1	0	0	0
Villamanrique de Tajo	14	14	0	14	0	0	0	0	0	0
Villamanta	22	20	2	22	0	0	3	0	0	0
Villamantilla	3	3	0	3	3	0	0	0	0	0
Villanueva de la Cañada	103	84	19	103	18	1	3	1	0	0
Villanueva del Pardillo	21	20	1	21	8	0	0	0	0	0
Villar del Olmo	1	0	1	1	0	0	0	0	0	0
Villarejo de Salvanés	41	29	12	41	8	0	4	1	0	0
Villaviciosa de Odón	100	71	29	100	13	13	1	0	3	1
Zarzalejo	4	4	0	4	0	0	0	0	0	0

ÁMBITOS GEOGRÁFICOS

Área Metropolitana	27924	22213	5711	27924	3371	769	414	102	611	147
Madrid	16865	13154	3711	16865	1873	493	248	70	435	118
Corona Metropolitana	11059	9059	2000	11059	1498	276	166	32	176	29
Norte	1421	1202	219	1421	227	34	31	8	29	1
Sur	5394	4398	996	5394	617	116	48	13	82	9
Este	2646	2177	469	2646	380	61	48	4	38	5
Oeste	1598	1282	316	1598	274	65	39	7	27	14
Municipios no metropolitanos	3631	2836	795	3631	489	88	69	17	66	6

MIGRACIONES A LA COMUNIDAD DE MADRID DESDE OTRAS COMUNIDADES AUTÓNOMAS, CLASIFICADA POR LUGAR DE NACIMIENTO Y COMUNIDAD AUTÓNOMA DE PROCEDENCIA SEGÚN MUNICIPIO Y ÁMBITOS GEOGRÁFICOS DE DESTINO (CONT.)

	COMUNIDAD AUTÓNOMA DE PROCEDENCIA									
	LUGAR DE NACIMIENTO									
	Balears		Canarias		Cantabria		Castilla-La Mancha		Castilla-León	
	Nacidos fuera CM	Nacidos en CM	Nacidos fuera CM	Nacidos en CM	Nacidos fuera CM	Nacidos en CM	Nacidos fuera CM	Nacidos en CM	Nacidos fuera CM	Nacidos en CM

MUNICIPIO DE DESTINO (CONT.)

Total Comunidad	420	274	675	543	333	70	4231	1486	5227	923
Ajalvir	0	0	3	0	1	0	0	0	2	4
Alamo (El)	0	0	0	2	1	0	4	4	8	1
Alcalá de Henares	30	10	40	10	11	0	232	53	213	27
Alcobendas	5	5	8	2	6	0	57	10	104	7
Alcorcón	16	1	23	15	10	4	95	43	160	30
Aldea del Fresno	0	0	0	0	0	0	13	2	0	0
Algete	3	0	4	2	0	0	7	11	20	0
Alpedrete	0	0	0	0	0	0	0	0	6	1
Ambite	0	0	0	0	0	0	0	0	0	0
Anchuelo	0	0	0	0	0	0	1	4	0	0
Aranjuez	0	1	4	2	16	0	77	69	19	6
Arganda del Rey	0	0	1	1	1	0	11	3	8	1
Arroyomolinos	0	0	0	0	0	0	2	0	1	0
Batres	0	1	0	0	0	0	0	0	0	0
Becerril de la Sierra	0	0	0	0	0	0	0	0	0	0
Berrueco (El)	0	0	0	0	0	0	0	0	0	0
Berzosa del Lozoya	0	0	0	0	0	0	0	0	0	0
Boadilla del Monte	3	0	4	11	0	0	6	5	14	1
Boalo (El)	0	0	1	1	0	0	1	0	7	1
Brunete	0	0	0	0	0	0	0	0	3	0
Buitrago del Lozoya	0	0	0	0	0	0	6	1	4	3
Bustarviejo	0	0	0	0	0	0	0	0	0	0
Cabanillas de la Sierra	0	0	0	0	0	0	0	0	1	0
Cabrera (La)	0	0	0	0	0	0	0	0	3	1
Cadalso de los Vidrios	0	0	0	0	0	0	1	2	4	0
Camarma de Esteruelas	0	0	0	0	0	0	4	3	3	3
Campo Real	0	0	0	0	0	0	1	4	3	0
Canencia	0	0	0	0	0	0	2	2	1	0
Carabaña	0	0	0	0	0	0	0	0	1	0
Casarrubuelos	0	0	0	0	0	0	0	0	0	0
Cenicientos	0	0	0	0	0	0	0	1	0	0
Cercedilla	0	0	2	0	1	0	2	0	3	1
Ciempozuelos	0	0	1	1	1	0	12	3	32	26
Cobeña	0	0	0	0	1	0	0	0	1	0
Colmenar de Oreja	0	0	0	0	0	0	2	2	0	1
Colmenar del Arroyo	0	0	0	0	0	0	1	0	0	0
Colmenar Viejo	5	6	8	11	3	0	26	5	37	7
Colmenarejo	0	0	4	0	0	0	0	1	1	0
Collado-Mediano	0	0	2	0	0	0	1	0	4	0
Collado Villalba	9	1	6	8	4	2	29	13	116	16
Corpa	0	0	0	0	0	0	0	0	0	0
Coslada	7	4	0	1	1	0	45	12	48	11
Cubas	0	0	0	0	0	0	1	1	1	0
Chapinería	0	0	1	0	0	0	0	0	3	0
Chinchón	0	0	0	0	0	0	0	1	0	0
Daganzo de Arriba	0	0	1	0	0	0	2	0	0	0
Escorial (El)	3	1	0	1	5	1	7	1	13	4
Estremera	0	0	0	0	0	0	1	1	0	0
Fresno de Torote	0	0	0	0	0	0	0	0	0	0
Fuenlabrada	8	5	19	17	2	0	253	92	178	35
Fuente el Saz de Jarama	0	0	1	2	0	0	0	0	4	0
Fuentidueña de Tajo	0	0	0	0	0	0	3	4	0	0
Galapagar	3	0	11	5	0	0	5	6	21	5
Gargantilla del Lozoya	0	0	0	0	0	0	0	0	1	0
Gascones	0	0	0	0	0	0	0	0	1	0
Getafe	5	6	8	11	2	2	139	46	95	16
Grifón	0	0	0	0	0	0	6	3	4	4
Guadalix de la Sierra	0	0	0	0	0	0	7	1	4	0
Guadarrama	0	0	1	2	1	0	4	0	17	0
Horcajo de la Sierra	0	0	0	0	0	0	0	0	0	2
Horcajuelo de la Sierra	1	2	0	0	0	0	0	1	0	0
Hoyo de Manzanares	0	0	3	0	0	0	10	1	10	1

MIGRACIONES A LA COMUNIDAD DE MADRID DESDE OTRAS COMUNIDADES AUTÓNOMAS, CLASIFICADA POR LUGAR DE NACIMIENTO Y COMUNIDAD AUTÓNOMA DE PROCEDENCIA SEGÚN MUNICIPIO Y ÁMBITOS GEOGRÁFICOS DE DESTINO (CONT.)

	COMUNIDAD AUTÓNOMA DE PROCEDENCIA									
	LUGAR DE NACIMIENTO									
	Balears		Canarias		Cantabria		Castilla-La Mancha		Castilla-León	
	Nacidos fuera CM	Nacidos en CM	Nacidos fuera CM	Nacidos en CM	Nacidos fuera CM	Nacidos en CM	Nacidos fuera CM	Nacidos en CM	Nacidos fuera CM	Nacidos en CM

MUNICIPIO DE DESTINO (CONT.)

Humanes de Madrid	0	0	0	0	0	0	16	14	5	10
Leganés	21	11	10	19	1	0	127	43	177	29
Loeches	0	0	0	0	0	0	4	0	0	0
Lozoya	0	0	0	0	0	0	0	0	1	0
Lozoyuela-Navas-Sieteiglesias	0	0	0	0	0	0	2	0	0	0
Madrid	223	187	402	360	206	57	2266	737	3049	521
Majadahonda	3	4	18	2	6	0	21	4	47	6
Manzanares el Real	0	0	0	0	0	0	1	0	16	0
Meco	0	0	0	0	0	0	3	8	1	0
Mejorada del Campo	1	3	1	0	0	0	8	2	9	2
Miraflores de la Sierra	0	0	0	0	3	0	1	0	0	0
Molar (El)	0	0	0	0	1	0	5	1	0	0
Molinos (Los)	0	0	1	0	0	0	0	0	7	0
Moraleja de Enmedio	0	0	0	0	0	0	5	0	0	0
Moralzarzal	0	0	0	0	0	0	3	3	3	0
Morata de Tajuña	0	0	0	0	0	0	1	1	1	0
Móstoles	5	4	15	9	9	3	155	44	159	25
Navacerrada	0	0	0	0	0	0	0	0	5	2
Navagamella	0	0	0	0	0	0	0	0	1	0
Navalcarnero	1	0	0	0	0	0	5	14	6	1
Navas del Rey	0	0	0	0	0	0	1	1	0	0
Nuevo Baztán	0	0	0	0	0	0	2	1	0	0
Paracuellos de Jarama	6	1	0	0	0	0	3	0	0	1
Parla	8	0	8	10	0	0	72	31	50	2
Patones	0	0	0	0	0	0	0	3	0	0
Pedrezuela	0	0	0	0	0	0	0	0	0	2
Pelayos de la Presa	0	0	0	0	0	0	0	0	1	0
Perales de Tajuña	0	0	0	0	0	0	1	0	0	0
Pezuela de las Torres	0	0	0	0	0	0	4	2	0	0
Pinto	0	0	0	0	1	0	52	10	26	3
Pozuelo de Alarcón	4	5	11	4	3	0	25	12	48	19
Pozuelo del Rey	0	0	0	0	0	0	0	0	1	0
Quijorna	0	0	0	0	0	0	0	0	0	0
Rascafría	0	0	0	0	0	0	0	0	0	0
Ribatejada	0	0	0	0	0	0	3	1	0	0
Rivas-Vaciamadrid	1	2	5	1	0	0	8	10	13	4
Robledo de Chavela	0	0	0	0	0	0	0	0	2	0
Rozas de Madrid (Las)	7	3	6	4	17	0	28	7	41	12
Rozas de Puerto Real	0	0	0	0	0	0	0	0	0	1
San Agustín de Guadalix	0	0	0	0	0	0	11	0	9	3
San Fernando de Henares	1	1	3	6	0	0	30	15	33	0
San Lorenzo del Escorial	0	0	6	0	5	0	7	7	24	2
San Martín de la Vega	0	0	0	1	0	0	16	4	8	0
San Martín de Valdeiglesias	0	0	0	0	0	1	1	2	21	6
San Sebastián de los Reyes	5	4	0	1	2	0	21	14	50	7
Santorcaz	0	0	0	0	0	0	0	0	0	0
Santos de la Humosa (Los)	0	0	0	0	0	0	5	3	1	0
Sevilla la Nueva	0	0	1	2	0	0	1	4	2	0
Soto del Real	0	0	0	3	0	0	1	0	7	2
Talamanca de Jarama	0	0	0	0	0	0	0	0	2	0
Tielmes	0	0	0	0	0	0	0	2	0	0
Torrejón de Ardoz	14	5	14	7	4	0	99	22	69	17
Torrejón de la Calzada	0	0	0	0	0	0	3	0	0	0
Torrejón de Velasco	0	0	1	1	0	0	1	0	5	0
Torrelaguna	0	0	0	0	0	0	0	0	0	0
Torrelodones	0	0	8	1	0	0	8	2	18	1
Torres de la Alameda	5	0	0	0	0	0	0	0	1	1
Tres Cantos	11	1	7	2	2	0	29	2	63	12
Valdaracete	0	0	0	0	0	0	0	1	0	0
Valdeavero	0	0	0	0	0	0	1	1	0	0
Valdelaguna	0	0	0	0	0	0	0	1	0	0
Valdemanco	0	0	0	0	0	0	0	0	0	0
Valdemorillo	1	0	0	0	0	0	0	0	6	1

MIGRACIONES A LA COMUNIDAD DE MADRID DESDE OTRAS COMUNIDADES AUTÓNOMAS, CLASIFICADA POR LUGAR DE NACIMIENTO Y COMUNIDAD AUTÓNOMA DE PROCEDENCIA SEGÚN MUNICIPIO Y ÁMBITOS GEOGRÁFICOS DE DESTINO (CONT.)

	COMUNIDAD AUTÓNOMA DE PROCEDENCIA									
	LUGAR DE NACIMIENTO									
	Balears		Canarias		Cantabria		Castilla-La Mancha		Castilla-León	
	Nacidos fuera CM	Nacidos en CM	Nacidos fuera CM	Nacidos en CM	Nacidos fuera CM	Nacidos en CM	Nacidos fuera CM	Nacidos en CM	Nacidos fuera CM	Nacidos en CM

MUNICIPIO DE DESTINO (CONT.)

Valdemoro	3	0	0	3	5	0	43	17	19	3
Valdeolmos	0	0	0	0	0	0	0	0	1	2
Valdetorres de Jarama	0	0	0	0	0	0	0	0	1	0
Valdilecha	0	0	0	0	0	0	5	6	5	1
Velilla de San Antonio	0	0	0	0	0	0	1	1	2	0
Vellón (El)	0	0	0	0	0	0	0	0	0	0
Villa del Prado	0	0	0	0	0	0	1	0	5	2
Villaconejos	0	0	0	0	0	0	2	4	0	0
Villalbilla	0	0	0	0	0	0	4	2	7	1
Villamanrique de Tajo	0	0	0	0	0	0	5	0	0	0
Villamanta	0	0	0	0	0	0	4	0	0	0
Villamantilla	0	0	0	0	0	0	0	0	0	0
Villanueva de la Cañada	1	0	1	0	0	0	7	4	6	1
Villanueva del Pardillo	0	0	0	0	0	0	4	1	0	0
Villar del Olmo	0	0	0	0	0	0	0	0	0	0
Villarejo de Salvanés	0	0	0	2	1	0	9	7	3	0
Villaviciosa de Odón	1	0	1	0	0	0	13	4	9	6
Zarzalejo	0	0	0	0	0	0	1	0	2	0

ÁMBITOS GEOGRÁFICOS

Area Metropolitana	391	268	612	503	286	66	3822	1229	4703	801
Madrid	223	187	402	360	206	57	2266	737	3049	521
Corona Metropolitana	168	81	210	143	80	9	1556	492	1654	280
Norte	26	16	23	16	13	0	133	31	254	33
Sur	63	27	83	81	25	9	893	309	845	140
Este	60	26	63	25	16	0	426	115	387	62
Oeste	19	12	41	21	26	0	104	37	168	45
Municipios no metropolitanos	29	6	63	40	47	4	409	257	524	122

MIGRACIONES A LA COMUNIDAD DE MADRID DESDE OTRAS COMUNIDADES AUTÓNOMAS, CLASIFICADA POR LUGAR DE NACIMIENTO Y COMUNIDAD AUTÓNOMA DE PROCEDENCIA SEGÚN MUNICIPIO Y ÁMBITOS GEOGRÁFICOS DE DESTINO (CONT.)

	COMUNIDAD AUTÓNOMA DE PROCEDENCIA									
	LUGAR DE NACIMIENTO									
	Cataluña		Comunidad Valenciana		Extremadura		Galicia		Murcia	
Nacidos fuera CM	Nacidos en CM	Nacidos fuera CM	Nacidos en CM	Nacidos fuera CM	Nacidos en CM	Nacidos fuera CM	Nacidos en CM	Nacidos fuera CM	Nacidos en CM	

MUNICIPIO DE DESTINO (CONT.)

Total Comunidad	1292	472	1195	537	2911	415	1433	207	537	164
Ajalvir	5	0	0	2	0	0	0	0	0	0
Alamo (El)	0	0	0	0	8	0	0	0	0	0
Alcalá de Henares	81	15	31	15	140	16	53	9	34	13
Alcobendas	21	8	19	18	43	8	22	0	6	2
Alcorcón	29	8	22	5	149	8	27	4	3	0
Aldea del Fresno	0	0	0	0	0	0	0	0	0	0
Algete	6	3	1	2	4	0	6	0	2	2
Alpedrete	4	2	4	0	2	0	5	9	0	0
Ambite	0	0	0	0	0	0	0	0	0	0
Anchuelo	0	0	0	0	0	0	0	0	0	0
Aranjuez	12	6	16	6	4	0	2	0	3	2
Arganda del Rey	6	2	3	1	15	0	5	0	0	1
Arroyomolinos	0	0	0	0	0	0	0	1	0	0
Batres	0	0	0	0	0	0	0	0	0	0
Becerril de la Sierra	0	0	0	0	2	1	1	0	0	0
Berrueta (El)	0	0	0	0	0	0	0	0	0	0
Berzosa del Lozoya	0	0	0	0	0	0	0	0	0	0
Boadilla del Monte	2	0	3	3	4	0	6	1	0	0
Boalo (El)	0	0	0	0	0	0	8	0	0	0
Brunete	9	2	6	2	0	0	0	0	1	0
Buitrago del Lozoya	3	1	0	0	1	0	0	0	0	0
Bustarviejo	0	0	0	0	0	0	6	0	0	0
Cabanillas de la Sierra	0	0	0	0	0	0	0	0	0	0
Cabrera (La)	2	0	0	0	4	0	0	0	0	0
Cadalso de los Vidrios	0	0	0	0	0	0	5	0	0	0
Camarma de Esteruelas	3	0	0	0	4	0	0	0	0	0
Campo Real	0	1	0	0	0	0	0	0	0	0
Canencia	0	0	0	0	2	0	1	0	0	0
Carabaña	0	0	0	0	0	0	0	0	0	0
Casarrubuelos	0	0	0	2	2	0	0	0	0	0
Cenicientos	0	0	0	0	0	0	0	0	0	0
Cercedilla	0	0	1	0	0	0	4	3	0	0
Ciempozuelos	7	2	1	0	5	1	0	0	6	0
Cobefía	2	0	1	0	1	0	0	0	0	0
Colmenar de Oreja	0	0	0	0	0	0	0	0	0	0
Colmenar del Arroyo	0	0	1	0	0	0	1	0	0	0
Colmenar Viejo	10	0	19	3	27	2	12	0	5	2
Colmenarejo	5	3	1	0	1	0	0	0	3	1
Collado-Mediano	0	0	0	0	0	0	3	0	0	0
Collado Villalba	19	6	23	7	65	8	33	2	3	4
Corpa	0	0	0	0	0	0	0	0	0	0
Coslada	22	6	8	3	30	1	14	6	4	5
Cubas	0	0	0	0	0	0	0	0	0	0
Chapinería	0	0	0	0	1	0	0	0	0	0
Chinchón	1	0	0	0	1	0	2	0	0	0
Daganzo de Arriba	3	0	0	2	9	0	6	0	0	0
Escorial (El)	0	1	0	1	1	0	1	0	4	0
Estremera	0	0	0	0	3	0	0	0	0	0
Fresno de Torote	0	0	0	0	0	0	0	0	0	0
Fuenlabrada	44	16	47	22	209	20	30	5	11	1
Fuente el Saz de Jarama	0	0	0	0	1	0	0	0	1	3
Fuentidueña de Tajo	0	0	0	0	0	0	0	0	0	0
Galapagar	3	6	5	0	26	5	12	0	2	3
Gargantilla del Lozoya	0	0	0	0	0	0	0	0	0	0
Gascones	0	0	0	0	0	0	0	0	0	0
Getafe	28	9	25	6	91	14	9	5	20	4
Griñón	3	1	6	0	2	0	1	0	3	1
Guadalix de la Sierra	0	0	5	0	3	0	0	0	0	0
Guadarrama	5	0	2	0	1	0	5	1	1	0
Horcajo de la Sierra	0	0	0	0	0	0	0	0	0	0
Horcajuelo de la Sierra	0	0	0	0	0	0	0	0	0	0
Hoyo de Manzanares	1	1	2	1	0	0	0	0	2	1

MIGRACIONES A LA COMUNIDAD DE MADRID DESDE OTRAS COMUNIDADES AUTÓNOMAS, CLASIFICADA POR LUGAR DE NACIMIENTO Y COMUNIDAD AUTÓNOMA DE PROCEDENCIA SEGÚN MUNICIPIO Y ÁMBITOS GEOGRÁFICOS DE DESTINO (CONT.)

	COMUNIDAD AUTÓNOMA DE PROCEDENCIA									
	LUGAR DE NACIMIENTO									
	Cataluña		Comunidad Valenciana		Extremadura		Galicia		Murcia	
	Nacidos fuera CM	Nacidos en CM	Nacidos fuera CM	Nacidos en CM	Nacidos fuera CM	Nacidos en CM	Nacidos fuera CM	Nacidos en CM	Nacidos fuera CM	Nacidos en CM

MUNICIPIO DE DESTINO (CONT.)

Humanes de Madrid	13	2	6	1	11	1	2	0	0	0
Leganés	34	5	26	14	162	21	40	1	7	1
Loeches	1	0	6	0	2	2	3	1	0	0
Lozoya	0	0	0	0	0	0	0	0	0	0
Lozoyuela-Navas-Sieteiglesias	0	0	0	0	3	0	0	0	0	0
Madrid	542	264	641	298	1186	228	820	109	268	96
Majadahonda	31	3	26	6	28	9	22	1	17	1
Manzanares el Real	2	1	0	0	0	0	4	0	0	0
Meco	0	0	7	3	8	0	2	4	1	0
Mejorada del Campo	5	5	3	3	14	1	1	0	0	1
Miraflores de la Sierra	0	1	0	0	1	0	0	0	1	0
Molar (El)	2	0	0	0	0	0	0	0	0	0
Molinos (Los)	0	0	0	1	0	2	5	0	0	0
Moraleja de Enmedio	0	1	0	0	4	0	0	0	0	0
Moralzarzal	0	0	0	0	9	0	0	0	0	0
Morata de Tajuña	4	0	1	2	3	0	0	0	0	0
Móstoles	61	11	32	16	190	17	44	11	7	3
Navacerrada	0	0	0	0	0	0	0	0	0	0
Navalagamella	0	0	0	0	4	0	2	0	0	0
Navalcarnero	0	0	2	3	27	0	0	0	11	1
Navas del Rey	0	0	0	0	0	0	0	0	0	0
Nuevo Baztán	8	2	0	0	0	0	0	0	0	0
Paracuellos de Jarama	1	0	0	0	0	0	10	2	1	0
Parla	22	3	10	6	49	11	11	1	2	0
Patones	0	0	0	0	0	0	0	0	0	0
Pedrezuela	1	7	4	0	1	0	0	0	0	0
Pelayos de la Presa	0	0	0	1	1	0	0	0	0	0
Perales de Tajuña	0	0	1	3	2	1	0	0	0	0
Pezuela de las Torres	0	0	0	0	1	0	0	0	0	0
Pinto	14	2	5	1	10	5	8	0	11	2
Pozuelo de Alarcón	34	6	15	8	15	4	26	10	1	0
Pozuelo del Rey	0	0	0	0	0	0	0	0	0	0
Quijorna	0	0	3	1	0	0	0	0	0	0
Rascarúa	0	0	0	0	0	0	0	0	0	0
Ribatejada	0	0	0	0	0	0	0	0	0	0
Rivas-Vaciamadrid	7	0	7	4	11	3	8	1	0	0
Robledo de Chavela	0	0	0	0	2	0	0	0	0	0
Rozas de Madrid (Las)	18	10	25	13	28	2	37	2	35	5
Rozas de Puerto Real	0	0	0	0	0	0	0	0	0	0
San Agustín de Guadalix	4	4	10	1	15	0	4	1	0	0
San Fernando de Henares	14	3	5	1	13	6	3	0	1	0
San Lorenzo del Escorial	4	0	3	5	15	1	10	4	4	3
San Martín de la Vega	1	7	5	0	30	0	1	0	0	3
San Martín de Valdeiglesias	0	0	1	0	2	3	1	3	0	0
San Sebastián de los Reyes	12	9	6	3	47	2	24	1	0	0
Santorcaz	0	0	0	2	0	0	0	0	5	0
Santos de la Humosa (Los)	0	0	0	0	0	0	0	0	0	0
Sevilla la Nueva	0	0	5	0	0	0	0	0	0	0
Soto del Real	0	0	0	1	1	0	6	0	0	0
Talamanca de Jarama	2	0	0	0	0	0	0	0	0	0
Tielmes	0	0	0	0	0	0	0	0	0	0
Torrejón de Ardoz	27	2	24	27	49	2	21	2	7	0
Torrejón de la Calzada	2	0	1	0	0	0	0	0	0	0
Torrejón de Velasco	0	0	0	0	1	0	0	0	0	0
Torrelaguna	0	0	0	0	9	0	0	0	0	0
Torrelodones	6	2	1	1	12	0	7	1	1	0
Torres de la Alameda	0	0	0	0	5	1	0	0	0	0
Tres Cantos	38	3	29	3	12	2	7	1	8	0
Valdaracete	0	0	0	0	0	0	0	0	0	0
Valdeavero	0	0	0	0	0	0	0	0	0	0
Valdelaguna	0	0	3	0	0	0	0	0	0	0
Valdemanco	0	0	1	0	0	0	0	0	0	0
Valdemorillo	1	2	2	0	1	0	0	3	10	0

MIGRACIONES A LA COMUNIDAD DE MADRID DESDE OTRAS COMUNIDADES AUTÓNOMAS, CLASIFICADA POR LUGAR DE NACIMIENTO Y COMUNIDAD AUTÓNOMA DE PROCEDENCIA SEGÚN MUNICIPIO Y ÁMBITOS GEOGRÁFICOS DE DESTINO (CONT.)

		COMUNIDAD AUTÓNOMA DE PROCEDENCIA									
		LUGAR DE NACIMIENTO									
		Cataluña		Comunidad Valenciana		Extremadura		Galicia		Murcia	
		Nacidos fuera CM	Nacidos en CM	Nacidos fuera CM	Nacidos en CM	Nacidos fuera CM	Nacidos en CM	Nacidos fuera CM	Nacidos en CM	Nacidos fuera CM	Nacidos en CM

MUNICIPIO DE DESTINO (CONT.)

Valdemoro	11	1	6	3	28	3	13	1	3	0
Valdeolmos	2	3	0	0	1	0	0	0	0	0
Valdetorres de Jarama	2	0	0	0	0	0	0	0	0	0
Valdilecha	0	0	0	0	0	1	3	1	4	0
Velilla de San Antonio	1	0	0	0	1	0	1	0	0	0
Vellón (EI)	0	0	0	0	0	2	0	0	0	0
Villa del Prado	0	0	0	0	3	0	0	0	0	0
Villaconejos	1	0	0	0	0	0	0	0	0	0
Villalbilla	4	2	1	0	0	0	0	0	5	0
Villamanrique de Tajo	0	0	0	0	5	0	0	0	0	0
Villamanta	0	0	3	2	4	0	0	0	0	0
Villamantilla	0	0	0	0	0	0	0	0	0	0
Villanueva de la Cañada	12	9	6	1	18	0	0	0	10	0
Villanueva del Pardillo	1	0	0	0	4	0	3	0	0	0
Villar del Olmo	0	0	0	1	0	0	0	0	0	0
Villarejo de Salvanés	0	1	4	1	0	0	0	0	0	0
Villaviciosa de Odón	11	2	7	0	2	1	3	0	3	2
Zarzalejo	0	0	0	0	0	0	1	0	0	0

ÁMBITOS GEOGRÁFICOS

Area Metropolitana	1131	401	1047	481	2532	383	1262	172	462	138
Madrid	542	264	641	298	1186	228	820	109	268	96
Corona Metropolitana	589	137	406	183	1346	155	442	63	194	42
Norte	81	20	73	27	129	14	65	2	19	4
Sur	232	54	167	70	860	96	169	27	61	11
Este	158	31	78	53	258	29	111	20	47	19
Oeste	118	32	88	33	99	16	97	14	67	8
Municipios no metropolitanos	161	71	148	56	379	32	171	35	75	26

MIGRACIONES A LA COMUNIDAD DE MADRID DESDE OTRAS COMUNIDADES AUTÓNOMAS, CLASIFICADA POR LUGAR DE NACIMIENTO Y COMUNIDAD AUTÓNOMA DE PROCEDENCIA SEGÚN MUNICIPIO Y ÁMBITOS GEOGRÁFICOS DE DESTINO (CONT.)

	COMUNIDAD AUTÓNOMA DE PROCEDENCIA									
	LUGAR DE NACIMIENTO									
	Navarra		País Vasco		La Rioja		Ceuta		Melilla	
	Nacidos fuera CM	Nacidos en CM	Nacidos fuera CM	Nacidos en CM	Nacidos fuera CM	Nacidos en CM	Nacidos fuera CM	Nacidos en CM	Nacidos fuera CM	Nacidos en CM

MUNICIPIO DE DESTINO (CONT.)

Total Comunidad	161	42	1304	159	173	42	70	18	67	25
Ajalvir	0	0	2	0	0	0	0	0	0	0
Alamo (El)	0	0	2	0	0	0	0	0	0	0
Alcalá de Henares	5	2	33	3	7	0	3	4	2	0
Alcobendas	4	0	32	2	1	0	2	0	3	1
Alcorcón	3	1	25	3	2	1	0	0	2	0
Aldea del Fresno	0	0	0	0	0	0	0	0	0	0
Algete	0	0	3	1	0	0	0	0	0	0
Alpedrete	0	0	2	0	0	0	0	0	0	0
Ambite	0	0	0	0	0	0	0	0	0	0
Anchuelo	0	0	0	0	0	0	0	0	0	0
Aranjuez	0	0	2	2	1	0	4	1	0	0
Arganda del Rey	4	0	9	0	0	0	0	0	0	0
Arroyomolinos	0	0	0	0	0	0	0	0	0	0
Batres	0	0	0	0	0	0	0	0	0	0
Becerril de la Sierra	0	0	0	0	0	0	0	0	0	0
Berrueto (El)	0	0	0	0	0	0	0	0	0	0
Berzosa del Lozoya	0	0	0	1	0	0	0	0	0	0
Boadilla del Monte	0	0	7	1	0	0	0	0	0	0
Boalo (El)	0	0	0	0	0	0	0	0	0	0
Brunete	0	0	2	0	0	0	0	0	0	0
Buitrago del Lozoya	0	0	0	0	0	0	0	0	0	0
Bustarviejo	0	0	0	0	0	0	0	0	0	0
Cabanillas de la Sierra	0	0	0	0	0	0	0	0	0	0
Cabrera (La)	0	0	0	0	0	0	0	0	0	0
Cadalso de los Vidrios	0	0	0	0	0	0	0	0	0	0
Camarma de Esteruelas	0	0	3	0	0	0	0	0	0	0
Campo Real	0	0	0	0	1	2	0	0	0	0
Canencia	0	0	0	0	0	0	0	0	0	0
Carabaña	0	0	0	0	0	0	0	0	0	0
Casarrubuelos	0	0	0	0	0	0	0	0	0	0
Cenicientos	0	0	0	0	0	0	0	0	0	0
Cercedilla	0	0	1	1	0	0	0	0	0	0
Ciempozuelos	1	0	3	1	0	0	0	0	0	0
Cobaña	0	0	0	0	0	0	0	0	0	0
Colmenar de Oreja	0	0	0	0	0	0	0	0	1	0
Colmenar del Arroyo	0	0	0	0	0	0	0	0	0	0
Colmenar Viejo	0	0	14	4	0	0	0	0	0	0
Colmenarejo	0	0	0	0	0	0	0	0	0	0
Collado-Mediano	0	0	0	1	0	0	0	0	0	0
Collado Villalba	0	0	53	1	4	0	1	0	0	0
Corpa	0	0	0	0	0	0	0	0	0	0
Coslada	0	0	9	2	0	1	0	0	0	1
Cubas	0	0	0	0	0	0	0	0	0	0
Chapinería	0	0	2	0	0	0	0	0	0	0
Chinchón	0	0	0	0	0	0	0	0	0	0
Daganzo de Arriba	0	0	1	4	0	0	0	0	0	0
Escorial (El)	0	0	11	1	0	0	7	0	0	0
Estremera	0	0	0	0	0	0	0	0	0	0
Fresno de Torote	0	0	0	0	0	0	0	0	0	0
Fuenlabrada	0	0	61	6	4	1	1	0	2	0
Fuente el Saz de Jarama	0	0	0	0	0	0	0	0	0	0
Fuentidueña de Tajo	0	0	0	0	0	0	0	0	0	0
Galapagar	0	0	6	2	0	0	0	0	0	2
Gargantilla del Lozoya	0	0	0	0	0	0	0	0	0	0
Gascones	0	0	0	0	0	0	0	0	0	0
Getafe	1	0	25	4	3	0	3	0	0	2
Griñón	0	0	2	0	1	0	0	0	0	0
Guadalix de la Sierra	0	0	0	0	0	0	0	0	0	0
Guadarrama	0	0	2	0	0	0	0	0	0	0
Horcajo de la Sierra	0	0	0	0	0	0	0	0	0	0
Horcajuelo de la Sierra	0	0	0	0	0	0	0	0	0	0
Hoyo de Manzanares	0	0	3	0	0	5	2	0	0	0

MIGRACIONES A LA COMUNIDAD DE MADRID DESDE OTRAS COMUNIDADES AUTÓNOMAS, CLASIFICADA POR LUGAR DE NACIMIENTO Y COMUNIDAD AUTÓNOMA DE PROCEDENCIA SEGÚN MUNICIPIO Y ÁMBITOS GEOGRÁFICOS DE DESTINO (CONT.)

	COMUNIDAD AUTÓNOMA DE PROCEDENCIA									
	LUGAR DE NACIMIENTO									
	Navarra		País Vasco		La Rioja		Ceuta		Melilla	
Nacidos fuera CM	Nacidos en CM	Nacidos fuera CM	Nacidos en CM	Nacidos fuera CM	Nacidos en CM	Nacidos fuera CM	Nacidos en CM	Nacidos fuera CM	Nacidos en CM	

MUNICIPIO DE DESTINO (CONT.)

Humanes de Madrid	0	0	2	0	0	0	1	0	0	0
Leganés	2	1	32	2	0	1	5	0	2	0
Loeches	0	0	0	0	0	0	0	0	0	0
Lozoya	0	0	0	0	0	0	0	0	0	0
Lozoyuela-Navas-Sieteiglesias	0	0	0	0	0	0	0	0	0	0
Madrid	105	36	691	86	130	25	34	9	35	17
Majadahonda	4	0	10	1	2	0	0	0	1	0
Manzanares el Real	0	0	1	0	0	0	0	0	0	0
Meco	0	0	6	0	0	0	0	0	0	0
Mejorada del Campo	1	0	0	0	0	0	0	0	0	0
Miraflores de la Sierra	0	0	1	0	0	0	0	0	0	0
Molar (El)	0	0	1	0	0	0	0	0	0	0
Molinos (Los)	0	0	0	0	0	0	0	0	0	0
Moraleja de Enmedio	0	0	1	0	0	0	0	0	0	0
Moralzarzal	0	0	2	0	0	0	0	0	0	0
Morata de Tajuña	0	0	1	0	0	0	0	0	0	0
Móstoles	1	0	35	5	1	0	6	3	3	0
Navacerrada	0	0	0	0	0	0	0	0	0	0
Navalagamella	0	0	0	0	0	0	0	0	0	0
Navalcarnero	0	0	3	0	0	0	0	0	0	0
Navas del Rey	0	0	0	0	0	0	0	0	0	0
Nuevo Baztán	0	0	0	0	0	0	0	0	0	0
Paracuellos de Jarama	0	0	3	1	0	0	0	1	0	0
Parla	0	0	10	2	0	0	0	0	1	0
Patones	0	0	0	0	0	0	0	0	0	0
Pedrezuela	0	0	0	0	0	0	0	0	0	0
Pelayos de la Presa	0	0	0	0	0	0	0	0	0	0
Perales de Tajuña	0	0	0	0	0	0	0	0	0	0
Pezuela de las Torres	0	0	0	0	0	0	0	0	0	0
Pinto	0	0	21	2	2	0	0	0	0	0
Pozuelo de Alarcón	1	1	25	0	3	0	0	0	0	0
Pozuelo del Rey	0	0	0	0	0	0	0	0	0	0
Quijorna	0	0	0	0	0	0	0	0	0	0
Rascafría	0	0	4	2	1	0	0	0	0	0
Ribatejada	0	0	0	0	0	0	0	0	0	0
Rivas-Vaciamadrid	0	0	10	2	0	0	0	0	0	0
Robledo de Chavela	0	0	0	0	0	0	0	0	0	0
Rozas de Madrid (Las)	5	0	35	3	5	3	0	0	9	1
Rozas de Puerto Real	0	0	0	0	0	0	0	0	0	0
San Agustín de Guadalix	0	0	4	1	0	0	0	0	0	0
San Fernando de Henares	1	0	6	2	0	0	0	0	1	0
San Lorenzo del Escorial	0	0	1	0	0	0	0	0	1	0
San Martín de la Vega	0	0	1	3	0	0	0	0	0	0
San Martín de Valdeiglesias	0	0	1	0	0	0	0	0	0	0
San Sebastián de los Reyes	1	1	14	2	2	2	0	0	0	0
Santorcaz	0	0	0	0	0	0	0	0	0	0
Santos de la Humosa (Los)	0	0	0	0	0	0	0	0	0	0
Sevilla la Nueva	0	0	0	0	0	0	0	0	0	0
Soto del Real	4	0	0	0	0	0	0	0	0	0
Talamanca de Jarama	0	0	0	1	0	0	0	0	0	0
Tielmes	0	0	0	0	0	0	0	0	0	0
Torrejón de Ardoz	5	0	18	0	0	0	1	0	1	0
Torrejón de la Calzada	0	0	0	0	0	0	0	0	0	0
Torrejón de Velasco	0	0	0	0	0	0	0	0	0	0
Torrelaguna	0	0	0	0	0	0	0	0	0	0
Torrelodones	0	0	2	2	0	0	0	0	0	1
Torres de la Alameda	0	0	0	0	0	0	0	0	0	0
Tres Cantos	12	0	10	0	3	1	0	0	1	0
Valdaracete	0	0	0	0	0	0	0	0	0	0
Valdeavero	0	0	0	0	0	0	0	0	0	0
Valdelaguna	0	0	0	0	0	0	0	0	0	0
Valdemanco	0	0	0	0	0	0	0	0	0	0
Valdemorillo	0	0	1	0	0	0	0	0	0	0

MIGRACIONES A LA COMUNIDAD DE MADRID DESDE OTRAS COMUNIDADES AUTÓNOMAS, CLASIFICADA POR LUGAR DE NACIMIENTO Y COMUNIDAD AUTÓNOMA DE PROCEDENCIA SEGÚN MUNICIPIO Y ÁMBITOS GEOGRÁFICOS DE DESTINO (CONCL.)

COMUNIDAD AUTÓNOMA DE PROCEDENCIA									
LUGAR DE NACIMIENTO									
Navarra		País Vasco		La Rioja		Ceuta		Melilla	
Nacidos fuera CM	Nacidos en CM	Nacidos fuera CM	Nacidos en CM	Nacidos fuera CM	Nacidos en CM	Nacidos fuera CM	Nacidos en CM	Nacidos fuera CM	Nacidos en CM

MUNICIPIO DE DESTINO (CONCL.)

Valdemoro	0	0	16	0	0	0	0	0	2	0
Valdeolmos	0	0	2	0	0	0	0	0	0	0
Valdetorres de Jarama	0	0	0	0	0	0	0	0	0	0
Valdelecha	0	0	0	0	0	0	0	0	0	0
Velilla de San Antonio	1	0	0	0	0	0	0	0	0	0
Vellón (EI)	0	0	0	0	0	0	0	0	0	0
Villa del Prado	0	0	0	0	0	0	0	0	0	0
Villaconejos	0	0	0	0	0	0	0	0	0	0
Villalbilla	0	0	3	0	0	0	0	0	0	0
Villamanrique de Tajo	0	0	4	0	0	0	0	0	0	0
Villamanta	0	0	6	0	0	0	0	0	0	0
Villamantilla	0	0	0	0	0	0	0	0	0	0
Villanueva de la Cañada	0	0	2	2	0	0	0	0	0	0
Villanueva del Pardillo	0	0	0	0	0	0	0	0	0	0
Villar del Olmo	0	0	0	0	0	0	0	0	0	0
Villarejo de Salvanés	0	0	0	0	0	0	0	0	0	0
Villaviciosa de Odón	0	0	4	0	0	0	0	0	0	0
Zarzalejo	0	0	0	0	0	0	0	0	0	0

ÁMBITOS GEOGRÁFICOS

Area Metropolitana	152	42	1134	135	165	35	55	17	63	22
Madrid	105	36	691	86	130	25	34	9	35	17
Corona Metropolitana	47	6	443	49	35	10	21	8	28	5
Norte	17	1	70	8	6	3	2	0	4	1
Sur	7	2	209	24	12	3	15	3	10	2
Este	13	2	79	10	7	1	4	5	4	1
Oeste	10	1	85	7	10	3	0	0	10	1
Municipios no metropolitanos	9	0	170	24	8	7	15	1	4	3

MIGRACIONES A LA COMUNIDAD DE MADRID DESDE OTRAS COMUNIDADES AUTÓNOMAS CLASIFICADAS POR GRUPOS DE EDAD Y SEXO SEGÚN MUNICIPIOS, MEDIA DE EDAD Y ÁMBITOS GEOGRÁFICOS DE DESTINO

	TOTAL	GRUPOS DE EDAD									
		HOMBRES									
		Total	Menos de 1 año	1-4	5-9	10-14	15-19	20-24	25-29	30-34	35-39

MUNICIPIO DE DESTINO

Total Comunidad	31555	15875	113	760	887	876	1747	2740	3180	1937	1014
Ajalvir	21	13	0	0	0	0	0	5	5	0	1
Alamo (El)	30	14	1	0	2	3	0	1	2	0	3
Alcalá de Henares	1324	683	5	41	33	46	59	132	132	87	45
Alcobendas	497	258	1	20	20	11	25	39	62	26	19
Alcorcón	798	412	3	15	28	25	44	88	82	44	29
Aldea del Fresno	15	7	0	0	1	0	0	1	0	1	1
Algete	102	51	2	2	1	7	5	5	6	8	5
Alpedrete	44	16	0	1	0	2	3	2	3	0	2
Ambite	2	1	0	0	0	0	0	0	0	0	0
Anchuelo	5	3	0	0	0	0	0	0	0	1	0
Aranjuez	287	146	0	13	10	15	16	22	26	18	8
Arganda del Rey	133	70	0	3	8	5	9	15	8	8	7
Arroyomolinos	7	3	0	0	0	0	0	1	1	1	0
Batres	1	0	0	0	0	0	0	0	0	0	0
Becerril de la Sierra	9	5	0	0	0	0	0	3	1	0	0
Berrueco (El)	2	1	0	0	0	0	0	0	0	0	0
Berzosa del Lozoya	1	0	0	0	0	0	0	0	0	0	0
Boadilla del Monte	100	54	0	2	5	5	12	4	6	6	2
Boalo (El)	24	14	0	1	3	2	2	0	1	2	1
Brunete	32	15	1	2	3	1	1	0	0	4	1
Buitrago del Lozoya	34	17	0	2	0	2	0	4	3	3	3
Bustarviejo	7	7	0	0	0	0	0	4	1	1	0
Cabanillas de la Sierra	1	1	0	0	0	0	0	0	1	0	0
Cabrera (La)	10	5	0	1	1	0	0	0	1	2	0
Cadalso de los Vidrios	13	7	0	1	0	2	1	0	0	0	2
Camarma de Esteruelas	27	13	1	0	1	0	1	3	2	4	0
Campo Real	12	6	0	1	1	0	0	0	3	0	1
Canencia	12	6	0	1	1	2	0	0	1	1	0
Carabaña	2	0	0	0	0	0	0	0	0	0	0
Casarrubuelos	6	2	0	0	0	0	0	1	1	0	0
Cenicientos	1	1	0	0	0	0	0	0	0	0	1
Cercedilla	26	12	0	1	0	0	0	2	2	3	1
Ciempozuelos	111	78	0	1	1	2	3	7	5	3	7
Cobefía	23	13	0	0	2	0	3	2	1	0	2
Colmenar de Oreja	8	2	0	0	0	0	0	2	0	0	0
Colmenar del Arroyo	3	1	0	0	0	0	0	0	0	0	1
Colmenar Viejo	255	140	0	17	8	7	9	27	23	20	7
Colmenarejo	20	8	0	1	0	2	1	1	0	2	0
Collado-Mediano	15	6	0	0	0	2	0	0	1	2	1
Collado Villalba	522	267	2	27	23	23	23	24	47	32	18
Corpa	1	0	0	0	0	0	0	0	0	0	0
Coslada	337	178	0	9	14	14	22	36	28	22	7
Cubas	6	1	0	0	0	0	0	0	1	0	0
Chapinería	7	4	0	0	0	0	2	0	1	0	0
Chinchón	6	2	0	0	0	0	0	1	0	1	0
Daganzo de Arriba	34	19	0	2	2	4	0	1	4	1	3
Escorial (El)	74	38	0	4	5	3	3	4	3	3	2
Estremera	5	2	1	0	0	0	0	1	0	0	0
Fresno de Torote	3	1	0	0	0	0	0	0	0	0	1
Fuencarral	1313	683	5	31	50	41	69	105	173	71	44
Fuente el Saz de Jarama	13	8	0	1	0	1	1	0	0	2	1
Fuentidueña de Tajo	7	6	0	0	0	1	0	2	1	1	1
Galapagar	158	79	0	7	7	11	2	10	15	11	3
Gargantilla del Lozoya	1	1	0	0	0	0	0	0	1	0	0
Gascones	1	1	0	0	0	0	0	0	0	0	0
Getafe	708	354	1	17	22	23	47	46	74	43	14
Griñón	39	19	0	2	5	1	3	1	2	3	0
Guadalix de la Sierra	23	14	0	2	2	0	0	3	2	4	1
Guadarrama	52	25	0	0	3	1	0	4	6	6	3
Horcajo de la Sierra	2	1	0	0	0	0	0	0	0	0	0
Horcajuelo de la Sierra	4	2	0	0	1	0	0	0	0	1	0

MIGRACIONES A LA COMUNIDAD DE MADRID DESDE OTRAS COMUNIDADES AUTÓNOMAS CLASIFICADAS POR GRUPOS DE EDAD Y SEXO SEGÚN MUNICIPIOS, MEDIA DE EDAD Y ÁMBITOS GEOGRÁFICOS DE DESTINO (CONT.)

	TOTAL	GRUPOS DE EDAD									
		HOMBRES									
		Total	Menos de 1 año	1-4	5-9	10-14	15-19	20-24	25-29	30-34	35-39

MUNICIPIO DE DESTINO (CONT.)

Hoyo de Manzanares	62	26	0	0	2	2	1	3	5	4	3
Humanes de Madrid	103	49	2	4	4	5	4	9	6	6	5
Leganés	961	506	2	21	39	32	55	98	94	51	32
Loeches	20	11	0	0	0	2	0	3	2	3	0
Lozoya	9	5	0	0	0	2	0	1	0	1	1
Lozoyuela-Navas-Sieteiglesias	5	3	0	1	0	0	0	1	1	0	0
Madrid	16865	8373	67	295	304	313	1028	1603	1827	1040	473
Majadahonda	364	182	1	11	11	19	30	20	21	16	12
Manzanares el Real	31	16	0	1	1	1	2	1	0	5	3
Meco	61	25	0	1	2	1	4	3	6	2	0
Mejorada del Campo	83	37	0	2	4	6	1	5	8	2	3
Miraflores de la Sierra	9	5	0	0	0	0	0	1	2	2	0
Molar (El)	29	17	1	2	1	1	3	1	1	3	2
Molinos (Los)	17	6	0	1	0	1	0	1	0	0	0
Moraleja de Enmedio	11	5	0	1	1	0	0	1	0	1	0
Moralzarzal	23	14	0	2	2	1	0	0	1	3	2
Morata de Tajuña	26	14	0	3	0	0	1	5	2	2	1
Móstoles	1028	495	3	24	34	30	52	87	93	63	41
Navacerrada	8	4	0	0	0	0	0	1	2	0	0
Navalagamella	7	4	0	0	0	0	1	2	1	0	0
Navalcarnero	80	48	1	1	3	1	8	15	6	5	1
Navas del Rey	5	3	0	2	0	0	0	0	0	0	0
Nuevo Baztán	18	12	0	2	2	2	0	0	1	1	2
Paracuellos de Jarama	32	18	0	0	0	3	2	3	3	2	0
Parla	363	185	0	13	20	10	15	32	39	21	8
Patones	3	1	0	0	0	0	0	0	0	0	0
Pedrezuela	15	10	0	2	1	3	0	0	0	2	1
Pelayos de la Presa	10	4	0	0	0	1	1	0	0	0	0
Perales de Tajuña	10	6	0	2	1	0	0	0	2	1	0
Pezuela de las Torres	7	4	0	1	0	2	0	1	0	0	0
Pinto	223	116	1	5	7	14	6	20	25	15	8
Pozuelo de Alarcón	362	172	2	6	15	18	24	21	24	10	24
Pozuelo del Rey	1	0	0	0	0	0	0	0	0	0	0
Quijorna	4	2	0	0	0	0	0	0	0	0	0
Rascafría	8	5	0	0	0	0	0	1	2	0	0
Ribatejada	4	1	0	0	0	0	0	0	0	0	0
Rivas-Vaciamadrid	107	49	0	2	7	4	5	1	3	10	6
Robledo de Chavela	4	2	0	0	0	0	0	1	1	0	0
Rozas de Madrid (Las)	516	249	1	20	27	23	22	18	32	34	26
Rozas de Puerto Real	1	0	0	0	0	0	0	0	0	0	0
San Agustín de Guadalix	81	48	1	9	6	3	2	6	9	7	1
San Fernando de Henares	184	92	1	2	10	2	9	15	30	10	6
San Lorenzo del Escorial	116	59	1	6	7	6	6	5	7	9	3
San Martín de la Vega	93	52	0	4	6	7	6	5	6	7	3
San Martín de Valdeiglesias	55	25	1	2	1	5	1	2	2	4	2
San Sebastián de los Reyes	315	169	2	8	17	15	15	20	28	27	11
Santorcaz	12	7	0	1	1	2	0	0	0	1	0
Santos de la Humosa (Los)	9	4	0	1	2	0	0	0	1	0	0
Sevilla la Nueva	24	9	0	1	0	1	0	1	2	2	1
Soto del Real	31	16	0	0	2	2	0	3	1	2	3
Talamanca de Jarama	5	3	0	0	0	0	0	0	0	0	1
Tielmes	2	0	0	0	0	0	0	0	0	0	0
Torrejón de Ardoz	570	302	2	23	23	12	23	48	66	48	13
Torrejón de la Calzada	7	3	0	0	0	0	1	0	1	1	0
Torrejón de Velasco	9	4	0	0	1	0	1	0	0	0	0
Torrelaguna	11	5	0	1	1	0	0	0	2	0	0
Torrelodones	91	38	1	3	3	7	4	1	5	2	2
Torres de la Alameda	23	13	0	0	1	5	0	2	0	2	0
Tres Cantos	354	173	0	16	24	14	15	8	25	23	25
Valdaracete	1	1	0	0	0	0	0	1	0	0	0
Valdeavero	2	2	0	0	1	0	0	0	0	1	0
Valdelaguna	4	2	0	0	0	1	0	1	0	0	0

MIGRACIONES A LA COMUNIDAD DE MADRID DESDE OTRAS COMUNIDADES AUTÓNOMAS CLASIFICADAS POR GRUPOS DE EDAD Y SEXO SEGÚN MUNICIPIOS, MEDIA DE EDAD Y ÁMBITOS GEOGRÁFICOS DE DESTINO (CONT.)

	TOTAL	GRUPOS DE EDAD									
		HOMBRES									
		Total	Menos de 1 año	1-4	5-9	10-14	15-19	20-24	25-29	30-34	35-39

MUNICIPIO DE DESTINO (CONT.)

Valdemanco	1	1	0	0	0	0	0	0	0	0	0
Valdemorillo	35	14	0	1	1	1	0	2	3	2	3
Valdemoro	259	132	0	13	12	13	12	23	19	8	15
Valdeolmos	16	9	0	1	1	0	0	2	0	2	1
Valdetorres de Jarama	10	7	0	0	0	1	2	1	1	0	0
Valdilecha	32	15	0	2	2	0	1	2	1	2	3
Velilla de San Antonio	9	5	0	0	0	0	0	2	1	1	1
Vellón (El)	6	4	0	1	1	0	0	0	0	1	1
Villa del Prado	11	7	0	0	2	1	1	1	0	0	1
Villaconejos	7	2	0	0	0	0	0	1	0	0	0
Villalbilla	30	13	0	2	1	0	2	2	0	0	2
Villamanrique de Tajo	14	10	0	1	0	6	0	0	0	0	3
Villamanta	22	12	0	0	1	2	3	1	1	0	0
Villamantilla	3	1	0	0	0	0	0	0	0	0	0
Villanueva de la Cañada	103	53	0	2	7	5	9	4	7	4	5
Villanueva del Pardillo	21	12	0	3	0	0	0	3	3	1	1
Villar del Olmo	1	0	0	0	0	0	0	0	0	0	0
Villarejo de Salvanés	41	19	0	2	2	2	0	1	3	4	1
Villaviciosa de Odón	100	49	0	2	0	2	3	7	8	11	4
Zarzalejo	4	3	0	0	0	0	0	2	0	0	0
Media de edad	28	27	0	3	7	12	17	22	27	32	37

ÁMBITOS GEOGRÁFICOS

Area Metropolitana	27924	14014	98	609	732	695	1602	2492	2917	1712	867
Madrid	16865	8373	67	295	304	313	1028	1603	1827	1040	473
Corona Metropolitana	11059	5641	31	314	428	382	574	889	1090	672	394
Norte	1421	740	3	61	69	47	64	94	138	96	62
Sur	5394	2751	15	126	200	175	288	476	580	308	176
Este	2646	1364	8	79	91	87	121	242	271	182	81
Oeste	1598	786	5	48	68	73	101	77	101	86	75
Municipios no metropolitanos	3631	1861	15	151	155	181	145	248	263	225	147

MIGRACIONES A LA COMUNIDAD DE MADRID DESDE OTRAS COMUNIDADES AUTÓNOMAS CLASIFICADAS POR GRUPOS DE EDAD Y SEXO SEGÚN MUNICIPIOS, MEDIA DE EDAD Y ÁMBITOS GEOGRÁFICOS DE DESTINO (CONT.)

	GRUPOS DE EDAD											
	HOMBRES											
	40-44	45-49	50-54	55-59	60-64	65-69	70-74	75-79	80-84	85-89	90-94	
MUNICIPIO DE DESTINO (CONT.)												
Total Comunidad	734	542	328	259	210	190	133	113	78	26	8	
Ajalvir	0	1	1	0	0	0	0	0	0	0	0	
Alamo (El)	1	1	0	0	0	0	0	0	0	0	0	
Alcalá de Henares	29	21	13	9	6	6	7	8	4	0	0	
Alcobendas	15	6	6	1	0	2	4	1	0	0	0	
Alcorcón	18	11	9	5	4	1	3	3	0	0	0	
Aldea del Fresno	0	0	1	1	1	0	0	0	0	0	0	
Algete	4	2	0	0	0	3	1	0	0	0	0	
Alpedrete	2	0	0	0	1	0	0	0	0	0	0	
Ambite	0	0	0	0	0	1	0	0	0	0	0	
Anchuelo	0	0	0	0	0	2	0	0	0	0	0	
Aranjuez	6	2	3	4	2	0	0	1	0	0	0	
Arganda del Rey	3	0	1	0	2	1	0	0	0	0	0	
Arroyomolinos	0	0	0	0	0	0	0	0	0	0	0	
Batres	0	0	0	0	0	0	0	0	0	0	0	
Becerril de la Sierra	0	0	1	0	0	0	0	0	0	0	0	
Berruete (El)	0	0	0	0	0	0	1	0	0	0	0	
Berzosa del Lozoya	0	0	0	0	0	0	0	0	0	0	0	
Boadilla del Monte	7	0	2	0	0	1	1	1	0	0	0	
Boalo (El)	0	0	1	0	0	0	0	1	0	0	0	
Brunete	1	1	0	0	0	0	0	0	0	0	0	
Buitrago del Lozoya	0	0	0	0	0	0	0	0	0	0	0	
Bustarviejo	1	0	0	0	0	0	0	0	0	0	0	
Cabanillas de la Sierra	0	0	0	0	0	0	0	0	0	0	0	
Cabrera (La)	0	0	0	0	0	0	0	0	0	0	0	
Cadalso de los Vidrios	1	0	0	0	0	0	0	0	0	0	0	
Camarma de Esteruelas	0	0	0	0	0	0	0	0	1	0	0	
Campo Real	0	0	0	0	0	0	0	0	0	0	0	
Canencia	0	0	0	0	0	0	0	0	0	0	0	
Carabaña	0	0	0	0	0	0	0	0	0	0	0	
Casarrubuelos	0	0	0	0	0	0	0	0	0	0	0	
Cenicientos	0	0	0	0	0	0	0	0	0	0	0	
Cercedilla	0	1	0	0	1	1	0	0	0	0	0	
Ciempozuelos	9	7	12	7	9	1	2	1	1	0	0	
Cobeña	1	1	0	0	0	0	0	0	1	0	0	
Colmenar de Oreja	0	0	0	0	0	0	0	0	0	0	0	
Colmenar del Arroyo	0	0	0	0	0	0	0	0	0	0	0	
Colmenar Viejo	10	5	0	1	0	1	2	1	2	0	0	
Colmenarejo	0	0	0	0	1	0	0	0	0	0	0	
Collado-Mediano	0	0	0	0	0	0	0	0	0	0	0	
Collado Villalba	17	10	6	5	4	0	3	0	3	0	0	
Corpa	0	0	0	0	0	0	0	0	0	0	0	
Coslada	10	7	1	2	1	1	2	2	0	0	0	
Cubas	0	0	0	0	0	0	0	0	0	0	0	
Chapinería	0	0	0	1	0	0	0	0	0	0	0	
Chinchón	0	0	0	0	0	0	0	0	0	0	0	
Daganzo de Arriba	0	1	0	0	0	1	0	0	0	0	0	
Escorial (El)	0	4	2	2	1	2	0	0	0	0	0	
Estremera	0	0	0	0	0	0	0	0	0	0	0	
Fresno de Torote	0	0	0	0	0	0	0	0	0	0	0	
Fuenlabrada	39	13	4	6	8	12	3	4	3	2	0	
Fuente el Saz de Jarama	2	0	0	0	0	0	0	0	0	0	0	
Fuentidueña de Tajo	0	0	0	0	0	0	0	0	0	0	0	
Galapagar	1	6	1	2	0	1	1	0	0	1	0	
Gargantilla del Lozoya	0	0	0	0	0	0	0	0	0	0	0	
Gascones	0	1	0	0	0	0	0	0	0	0	0	
Getafe	12	21	9	5	2	8	3	2	3	2	0	
Griñón	0	0	0	1	0	0	0	0	0	0	1	
Guadalix de la Sierra	0	0	0	0	0	0	0	0	0	0	0	
Guadarrama	0	0	0	0	0	1	0	0	1	0	0	
Horcajo de la Sierra	0	0	0	0	1	0	0	0	0	0	0	
Horcajuelo de la Sierra	0	0	0	0	0	0	0	0	0	0	0	
Hoyo de Manzanares	1	1	1	0	1	2	0	0	0	0	0	

MIGRACIONES A LA COMUNIDAD DE MADRID DESDE OTRAS COMUNIDADES AUTÓNOMAS CLASIFICADAS POR GRUPOS DE EDAD Y SEXO SEGÚN MUNICIPIOS, MEDIA DE EDAD Y ÁMBITOS GEOGRÁFICOS DE DESTINO (CONT.)

	GRUPOS DE EDAD										
	HOMBRES										
	40-44	45-49	50-54	55-59	60-64	65-69	70-74	75-79	80-84	85-89	90-94
MUNICIPIO DE DESTINO (CONT.)											
Humanes de Madrid	1	2	0	1	0	0	0	0	0	0	0
Leganés	20	14	10	9	4	6	6	8	3	2	0
Loeches	1	0	0	0	0	0	0	0	0	0	0
Lozoya	0	0	0	0	0	0	0	0	0	0	0
Lozoyuela-Navas-Sieteiglesias	0	0	0	0	0	0	0	0	0	0	0
Madrid	351	287	195	157	131	111	73	58	44	11	5
Majadahonda	17	10	4	3	2	2	0	3	0	0	0
Manzanares el Real	0	2	0	0	0	0	0	0	0	0	0
Meco	1	2	1	0	1	1	0	0	0	0	0
Mejorada del Campo	5	1	0	0	0	0	0	0	0	0	0
Miraflores de la Sierra	0	0	0	0	0	0	0	0	0	0	0
Molar (El)	1	0	0	0	0	0	0	1	0	0	0
Molinos (Los)	2	1	0	0	0	0	0	0	0	0	0
Moraleja de Enmedio	1	0	0	0	0	0	0	0	0	0	0
Moralzarzal	1	1	0	0	0	1	0	0	0	0	0
Morata de Tajuña	0	0	0	0	0	0	0	0	0	0	0
Móstoles	19	9	6	7	10	2	3	5	4	3	0
Navacerrada	0	0	0	0	1	0	0	0	0	0	0
Navalagamella	0	0	0	0	0	0	0	0	0	0	0
Navalcarnero	3	1	1	0	1	1	0	0	0	0	0
Navas del Rey	0	0	0	0	0	0	0	1	0	0	0
Nuevo Baztán	1	1	0	0	0	0	0	0	0	0	0
Paracuellos de Jarama	4	0	1	0	0	0	0	0	0	0	0
Parla	6	8	1	3	3	1	2	0	2	1	0
Patones	0	0	0	0	0	1	0	0	0	0	0
Pedrezuela	1	0	0	0	0	0	0	0	0	0	0
Pelayos de la Presa	1	0	0	0	0	0	0	1	0	0	0
Perales de Tajuña	0	0	0	0	0	0	0	0	0	0	0
Pezuela de las Torres	0	0	0	0	0	0	0	0	0	0	0
Pinto	7	4	0	2	1	1	0	0	0	0	0
Pozuelo de Alarcón	7	10	2	4	1	0	4	0	0	0	0
Pozuelo del Rey	0	0	0	0	0	0	0	0	0	0	0
Quijorna	1	0	0	0	0	0	0	0	0	0	1
Rascafría	0	0	1	1	0	0	0	0	0	0	0
Ribatejada	0	0	0	0	0	0	0	0	0	0	0
Rivas-Vaciamadrid	4	3	1	0	0	1	0	0	0	2	0
Robledo de Chavela	0	0	0	0	0	0	0	0	0	0	0
Rozas de Madrid (Las)	19	12	8	3	0	2	2	0	0	0	0
Rozas de Puerto Real	0	0	0	0	0	0	0	0	0	0	0
San Agustín de Guadalix	3	1	0	0	0	0	0	0	0	0	0
San Fernando de Henares	2	1	1	0	1	0	1	0	1	0	0
San Lorenzo del Escorial	5	0	0	1	1	1	0	0	0	0	1
San Martín de la Vega	4	2	0	0	0	1	0	1	0	0	0
San Martín de Valdeiglesias	1	0	1	2	0	0	0	0	1	0	0
San Sebastián de los Reyes	11	8	1	1	3	0	0	2	0	0	0
Santorcaz	1	0	0	0	0	0	0	1	0	0	0
Santos de la Humosa (Los)	0	0	0	0	0	0	0	0	0	0	0
Sevilla la Nueva	0	1	0	0	0	0	0	0	0	0	0
Soto del Real	1	1	0	0	0	0	1	0	0	0	0
Talamanca de Jarama	0	0	0	0	0	2	0	0	0	0	0
Tielmes	0	0	0	0	0	0	0	0	0	0	0
Torrejón de Ardoz	9	8	6	8	1	4	4	2	1	1	0
Torrejón de la Calzada	0	0	0	0	0	0	0	0	0	0	0
Torrejón de Velasco	0	0	1	0	0	0	0	0	0	0	0
Torrelaguna	1	0	0	0	0	0	0	0	0	0	0
Torrelodones	6	1	0	1	2	0	0	0	0	0	0
Torres de la Alameda	1	2	0	0	0	0	0	0	0	0	0
Tres Cantos	10	5	3	2	0	1	2	0	0	0	0
Valdaracete	0	0	0	0	0	0	0	0	0	0	0
Valdeavero	0	0	0	0	0	0	0	0	0	0	0
Valdelaguna	0	0	0	0	0	0	0	0	0	0	0
Valdemanco	0	1	0	0	0	0	0	0	0	0	0
Valdemorillo	0	1	0	0	0	0	0	0	0	0	0

MIGRACIONES A LA COMUNIDAD DE MADRID DESDE OTRAS COMUNIDADES AUTÓNOMAS CLASIFICADAS POR GRUPOS DE EDAD Y SEXO SEGÚN MUNICIPIOS, MEDIA DE EDAD Y ÁMBITOS GEOGRÁFICOS DE DESTINO (CONT.)

	GRUPOS DE EDAD										
	HOMBRES										
	40-44	45-49	50-54	55-59	60-64	65-69	70-74	75-79	80-84	85-89	90-94
MUNICIPIO DE DESTINO (CONT.)											
Valdemoro	4	4	4	0	0	1	0	1	3	0	0
Valdeolmos	0	0	0	0	0	0	1	1	0	0	0
Valdetorres de Jarama	1	0	0	1	0	0	0	0	0	0	0
Valdilecha	0	1	0	0	0	0	0	1	0	0	0
Velilla de San Antonio	0	0	0	0	0	0	0	0	0	0	0
Vellón (El)	0	0	0	0	0	0	0	0	0	0	0
Villa del Prado	1	0	0	0	0	0	0	0	0	0	0
Villaconejos	0	0	0	1	0	0	0	0	0	0	0
Villalbilla	0	1	1	0	1	0	0	1	0	0	0
Villamanrique de Tajo	0	0	0	0	0	0	0	0	0	0	0
Villamanta	2	1	1	0	0	0	0	0	0	0	0
Villamantilla	0	1	0	0	0	0	0	0	0	0	0
Villanueva de la Cañada	3	5	1	0	0	1	0	0	0	0	0
Villanueva del Pardillo	1	0	0	0	0	0	0	0	0	0	0
Villar del Olmo	0	0	0	0	0	0	0	0	0	0	0
Villarejo de Salván	0	2	1	0	0	0	0	0	0	1	0
Villaviciosa de Odón	3	4	2	0	1	1	1	0	0	0	0
Zarzalejo	0	0	0	0	0	0	0	1	0	0	0
Media de edad	42	47	52	57	62	67	72	77	82	86	92
ÁMBITOS GEOGRÁFICOS											
Area Metropolitana	639	474	286	228	179	165	123	100	67	24	5
Madrid	351	287	195	157	131	111	73	58	44	11	5
Corona Metropolitana	288	187	91	71	48	54	50	42	23	13	0
Norte	46	24	10	5	3	4	8	4	2	0	0
Sur	121	80	39	37	32	31	20	22	15	10	0
Este	63	41	23	19	9	12	14	12	6	3	0
Oeste	58	42	19	10	4	7	8	4	0	0	0
Municipios no metropolitanos	95	68	42	31	31	25	10	13	11	2	3

MIGRACIONES A LA COMUNIDAD DE MADRID DESDE OTRAS COMUNIDADES AUTÓNOMAS CLASIFICADAS POR GRUPOS DE EDAD Y SEXO SEGÚN MUNICIPIOS, MEDIA DE EDAD Y ÁMBITOS GEOGRÁFICOS DE DESTINO (CONT.)

	GRUPOS DE EDAD									
	MUJERES									
	Total	Menos de 1 año	1-4	5-9	10-14	15-19	20-24	25-29	30-34	35-39

MUNICIPIO DE DESTINO (CONT.)

Total Comunidad	15680	121	766	797	771	2016	2904	2960	1659	935	604
Ajalvir	8	0	0	1	1	1	1	1	0	1	0
Alamo (El)	16	0	0	1	4	2	3	2	0	3	0
Alcalá de Henares	641	2	33	47	50	77	111	112	60	40	25
Alcobendas	239	2	14	17	21	21	36	44	26	25	10
Alcorcón	386	1	28	24	20	48	82	67	40	26	11
Aldea del Fresno	8	0	2	1	0	0	0	0	1	1	0
Algete	51	0	5	8	5	2	5	11	6	5	1
Alpedrete	28	0	2	1	4	4	3	4	1	1	2
Ambite	1	0	0	0	0	0	0	0	0	0	0
Anchuelo	2	0	0	0	0	0	0	1	0	0	0
Aranjuez	141	1	11	10	11	14	24	24	12	11	2
Arganda del Rey	63	0	5	5	2	5	11	15	5	5	4
Arroyomolinos	4	0	0	1	0	0	1	1	1	0	0
Batres	1	0	0	0	0	0	0	0	1	0	0
Becerril de la Sierra	4	0	0	0	0	0	2	0	0	0	0
Berrueco (El)	1	0	0	0	0	0	0	0	0	0	0
Berzosa del Lozoya	1	0	0	0	0	1	0	0	0	0	0
Boadilla del Monte	46	0	4	2	3	3	7	12	2	5	2
Boalo (El)	10	0	2	0	0	0	0	5	2	1	0
Brunete	17	1	0	2	3	0	0	3	3	1	2
Buitrago del Lozoya	17	0	4	2	0	1	2	3	2	2	0
Bustarviejo	0	0	0	0	0	0	0	0	0	0	0
Cabanillas de la Sierra	0	0	0	0	0	0	0	0	0	0	0
Cabrera (La)	5	0	0	0	0	0	2	0	2	1	0
Cadalso de los Vidrios	6	0	0	2	0	0	1	1	1	0	1
Camarma de Esteruelas	14	1	0	1	0	2	3	3	1	0	2
Campo Real	6	0	0	0	1	0	1	2	2	0	0
Canencia	6	0	2	0	0	0	0	2	2	0	0
Carabaña	2	0	0	0	0	0	0	1	0	1	0
Casarrubuelos	4	0	0	0	0	1	1	2	0	0	0
Cenicientos	0	0	0	0	0	0	0	0	0	0	0
Cercedilla	14	0	0	1	0	0	1	3	1	1	2
Ciempozuelos	33	0	1	0	2	4	10	7	3	1	1
Cobeña	10	0	0	1	2	1	0	1	1	0	1
Colmenar de Oreja	6	0	0	0	0	2	0	2	0	0	1
Colmenar del Arroyo	2	0	0	0	0	0	0	0	0	0	0
Colmenar Viejo	115	3	7	8	10	7	15	22	22	7	5
Colmenarejo	12	0	2	1	0	0	2	1	3	0	1
Collado-Mediano	9	0	0	0	1	0	4	0	1	1	1
Collado Villalba	255	1	16	20	19	13	31	61	22	18	15
Corpa	1	0	0	0	0	0	0	1	0	0	0
Coslada	159	0	4	16	8	15	31	31	17	9	6
Cubas	5	0	0	0	0	1	0	0	0	0	0
Chapinería	3	0	0	0	0	0	1	0	0	0	0
Chinchón	4	0	0	0	0	1	1	0	2	0	0
Daganzo de Arriba	15	0	1	2	1	1	3	0	2	3	0
Escorial (El)	36	0	3	4	1	4	2	8	6	3	1
Estremera	3	0	1	0	0	1	0	1	0	0	0
Fresno de Torote	2	1	0	0	0	1	0	0	0	0	0
Fuenlabrada	630	4	28	42	44	68	136	114	65	37	28
Fuente el Saz de Jarama	5	0	1	0	0	1	0	1	0	1	1
Fuentidueña de Tajo	1	0	0	0	0	0	0	0	0	1	0
Galapagar	79	0	3	6	3	9	14	14	6	6	4
Gargantilla del Lozoya	0	0	0	0	0	0	0	0	0	0	0
Gascones	0	0	0	0	0	0	0	0	0	0	0
Getafe	354	1	29	10	22	44	63	67	34	11	17
Griñón	20	0	2	3	1	1	0	2	3	4	0
Guadalix de la Sierra	9	0	2	1	0	1	2	2	0	1	0
Guadarrama	27	0	1	1	2	1	6	8	4	1	0
Horcajo de la Sierra	1	0	0	0	0	0	0	0	0	0	0
Horcajuelo de la Sierra	2	0	1	0	0	0	0	0	0	1	0

MIGRACIONES A LA COMUNIDAD DE MADRID DESDE OTRAS COMUNIDADES AUTÓNOMAS CLASIFICADAS POR GRUPOS DE EDAD Y SEXO SEGÚN MUNICIPIOS, MEDIA DE EDAD Y ÁMBITOS GEOGRÁFICOS DE DESTINO (CONT.)

	GRUPOS DE EDAD										
	MUJERES										
	Total	Menos de 1 año	1-4	5-9	10-14	15-19	20-24	25-29	30-34	35-39	40-44
Hoyo de Manzanares	36	1	3	3	2	4	3	9	4	2	1
Humanes de Madrid	54	0	5	2	5	4	15	9	7	4	1
Leganés	455	4	28	17	20	45	103	84	51	24	20
Loeches	9	0	0	2	1	0	1	0	2	1	1
Lozoya	4	0	0	1	1	0	0	1	0	1	0
Lozoyuela-Navas-Sieteiglesias	2	0	1	0	0	0	0	1	0	0	0
Madrid	8492	76	303	284	274	1275	1708	1670	883	436	297
Majadahonda	182	0	12	11	15	32	15	25	23	16	18
Manzanares el Real	15	0	2	4	0	1	1	1	0	3	1
Meco	36	2	2	4	1	7	10	3	0	2	1
Mejorada del Campo	46	0	5	4	6	1	5	9	5	3	3
Miraflores de la Sierra	4	0	0	0	0	0	1	2	1	0	0
Molar (El)	12	0	2	0	2	1	1	1	2	1	1
Molinos (Los)	11	0	1	0	2	1	1	0	1	1	1
Moraleja de Enmedio	6	1	0	0	0	0	2	2	0	0	0
Moralzarzal	9	0	1	0	0	0	1	2	1	0	1
Morata de Tajuña	12	0	0	2	0	3	4	1	2	0	0
Móstoles	533	2	42	38	27	52	92	105	64	32	14
Navacerrada	4	0	0	0	0	0	3	0	0	0	0
Navalagamella	3	0	0	0	0	1	2	0	0	0	0
Navalcarnero	32	0	1	1	2	7	3	7	0	3	2
Navas del Rey	2	0	0	0	0	0	1	0	0	0	0
Nuevo Baztán	6	0	0	0	2	0	0	1	1	0	1
Paracuellos de Jarama	14	0	0	2	0	2	2	3	0	1	1
Paría	178	3	8	11	10	19	42	29	14	14	2
Patones	2	0	0	0	0	0	0	0	0	0	0
Pedrezuela	5	0	0	0	0	0	1	0	1	3	0
Pelayos de la Presa	6	0	0	1	1	0	1	1	1	1	0
Perales de Tajuña	4	0	1	0	0	0	1	1	0	1	0
Pezuela de las Torres	3	0	0	1	0	0	1	0	0	0	1
Pinto	107	2	4	7	9	13	14	23	10	10	6
Pozuelo de Alarcón	190	0	12	7	15	33	29	22	14	16	17
Pozuelo del Rey	1	0	0	0	0	1	0	0	0	0	0
Quijorna	2	0	1	0	0	0	0	0	1	0	0
Rascafría	3	0	0	0	0	1	1	0	0	0	0
Ribatejada	3	0	1	1	0	0	0	0	1	0	0
Rivas-Vaciamadrid	58	0	4	3	5	6	8	10	9	3	4
Robledo de Chavela	2	1	0	0	0	0	0	0	1	0	0
Rozas de Madrid (Las)	267	2	22	29	22	26	25	42	36	27	11
Rozas de Puerto Real	1	0	0	0	0	0	0	0	0	0	0
San Agustín de Guadalix	33	0	2	3	3	3	4	4	8	1	3
San Fernando de Henares	92	1	7	3	6	11	16	29	9	2	4
San Lorenzo del Escorial	57	1	6	6	8	0	3	10	11	4	1
San Martín de la Vega	41	2	2	3	1	2	5	10	10	3	0
San Martín de Valdeiglesias	30	0	0	4	2	4	4	6	3	3	1
San Sebastián de los Reyes	146	0	11	8	10	11	19	24	22	20	4
Santorcaz	5	0	1	1	0	0	0	0	1	1	0
Santos de la Humosa (Los)	5	0	0	0	1	1	1	0	0	1	0
Sevilla la Nueva	15	0	2	2	1	0	2	4	2	0	1
Soto del Real	15	0	3	0	3	2	1	1	1	1	2
Talamanca de Jarama	2	0	0	0	0	0	0	1	0	0	0
Tielmes	2	0	1	0	0	0	1	0	0	0	0
Torrejón de Ardoz	268	1	20	23	17	30	50	51	20	13	10
Torrejón de la Calzada	4	0	0	0	0	1	1	2	0	0	0
Torrejón de Velasco	5	0	1	0	0	1	0	2	0	1	0
Torrelaguna	6	0	1	0	2	0	0	1	1	1	0
Torrelodones	53	0	2	5	5	7	10	6	7	1	2
Torres de la Alameda	10	0	0	2	2	0	1	0	1	2	1
Tres Cantos	181	2	13	19	17	15	12	39	26	16	10
Valdaracete	0	0	0	0	0	0	0	0	0	0	0
Valdeavero	0	0	0	0	0	0	0	0	0	0	0
Valdelaguna	2	0	0	1	0	0	0	0	0	1	0

MIGRACIONES A LA COMUNIDAD DE MADRID DESDE OTRAS COMUNIDADES AUTÓNOMAS CLASIFICADAS POR GRUPOS DE EDAD Y SEXO SEGÚN MUNICIPIOS, MEDIA DE EDAD Y ÁMBITOS GEOGRÁFICOS DE DESTINO (CONT.)

	GRUPOS DE EDAD										
	MUJERES										
	Total	Menos de 1 año	1-4	5-9	10-14	15-19	20-24	25-29	30-34	35-39	40-44
MUNICIPIO DE DESTINO (CONT.)											
Valdemanco	0	0	0	0	0	0	0	0	0	0	0
Valdemorillo	21	0	1	2	5	3	2	2	2	2	1
Valdemoro	127	1	8	15	8	14	22	13	19	8	6
Valdeolmos	7	0	1	0	1	0	2	0	0	1	0
Valdetorres de Jarama	3	0	0	0	0	0	2	0	0	0	0
Valdilecha	17	0	1	3	5	0	1	0	3	4	0
Velilla de San Antonio	4	0	0	0	0	2	0	2	0	0	0
Vellón (El)	2	0	0	0	0	0	0	0	0	2	0
Villa del Prado	4	0	0	1	0	1	0	1	0	0	1
Villaconejos	5	0	0	0	0	0	3	0	0	1	0
Villalbilla	17	1	1	1	0	2	5	1	2	0	0
Villamanrique de Tajo	4	0	0	0	0	0	1	0	2	1	0
Villamanta	10	0	1	1	1	1	1	1	0	0	3
Villamantilla	2	0	0	0	0	1	0	0	0	0	0
Villanueva de la Cañada	50	0	1	10	5	4	6	6	7	2	2
Villanueva del Pardillo	9	0	1	1	1	1	3	2	0	0	0
Villar del Olmo	1	0	0	0	0	0	1	0	0	0	0
Villarejo de Salvanés	22	0	2	2	0	1	2	8	1	1	0
Villaviciosa de Odón	51	0	2	5	4	5	8	8	4	2	1
Zarzalejo	1	0	0	0	0	0	0	0	0	0	0
Media de edad	28	0	3	7	12	17	22	27	32	37	42
ÁMBITOS GEOGRÁFICOS											
Area Metropolitana	13910	107	642	650	644	1866	2638	2655	1466	798	530
Madrid	8492	76	303	284	274	1275	1708	1670	883	436	297
Corona Metropolitana	5418	31	339	366	370	591	930	985	583	362	233
Norte	681	7	45	52	58	54	82	129	96	68	29
Sur	2643	17	167	149	152	289	532	489	278	154	98
Este	1282	4	73	98	92	144	223	247	120	71	53
Oeste	812	3	54	67	68	104	93	120	89	69	53
Municipios no metropolitanos	1770	14	124	147	127	150	266	305	193	137	74

MIGRACIONES A LA COMUNIDAD DE MADRID DESDE OTRAS COMUNIDADES AUTÓNOMAS CLASIFICADAS POR GRUPOS DE EDAD Y SEXO SEGÚN MUNICIPIOS, MEDIA DE EDAD Y ÁMBITOS GEOGRÁFICOS DE DESTINO (CONT.)

	GRUPOS DE EDAD											
	MUJERES											
	45-49	50-54	55-59	60-64	65-69	70-74	75-79	80-84	85-89	90-94	95-99	
MUNICIPIO DE DESTINO (CONT.)												
Total Comunidad	464	305	280	254	238	186	184	142	73	19	2	
Ajalvir	1	0	1	0	0	0	0	0	0	0	0	
Alamo (Ei)	0	0	1	0	0	0	0	0	0	0	0	
Alcalá de Henares	24	10	9	5	4	12	10	6	4	0	0	
Alcobendas	4	5	0	5	2	1	4	2	0	0	0	
Alcorcón	3	9	8	5	5	1	1	2	1	3	1	
Aldea del Fresno	2	0	0	1	0	0	0	0	0	0	0	
Algete	2	1	0	0	0	0	0	0	0	0	0	
Alpedrete	1	0	0	0	2	0	0	1	1	1	0	
Ambite	0	1	0	0	0	0	0	0	0	0	0	
Anchuelo	0	0	0	0	1	0	0	0	0	0	0	
Aranjuez	5	3	3	4	1	2	1	1	1	0	0	
Arganda del Rey	0	0	2	1	1	2	0	0	0	0	0	
Arroyomolinos	0	0	0	0	0	0	0	0	0	0	0	
Batres	0	0	0	0	0	0	0	0	0	0	0	
Becerril de la Sierra	1	0	0	1	0	0	0	0	0	0	0	
Berruco (Ei)	0	0	0	0	1	0	0	0	0	0	0	
Berzosa del Lozoya	0	0	0	0	0	0	0	0	0	0	0	
Boadilla del Monte	2	0	0	1	0	0	1	2	0	0	0	
Boalo (Ei)	0	0	0	0	0	0	0	0	0	0	0	
Brunete	0	0	0	0	0	2	0	0	0	0	0	
Buitrago del Lozoya	0	0	0	0	1	0	0	0	0	0	0	
Bustarviejo	0	0	0	0	0	0	0	0	0	0	0	
Cabanillas de la Sierra	0	0	0	0	0	0	0	0	0	0	0	
Cabrera (La)	0	0	0	0	0	0	0	0	0	0	0	
Cadalso de los Vidrios	0	0	0	0	0	0	0	0	0	0	0	
Camarma de Esteruelas	1	0	0	0	0	0	0	0	0	0	0	
Campo Real	0	0	0	0	0	0	0	0	0	0	0	
Canencia	0	0	0	0	0	0	0	0	0	0	0	
Carabaña	0	0	0	0	0	0	0	0	0	0	0	
Casarrubuelos	0	0	0	0	0	0	0	0	0	0	0	
Cenicientos	0	0	0	0	0	0	0	0	0	0	0	
Cercedilla	0	1	0	0	3	1	0	0	0	0	0	
Ciempozuelos	0	2	0	0	0	0	2	0	0	0	0	
Cobeña	1	0	0	1	0	0	1	0	0	0	0	
Colmenar de Oreja	0	0	0	0	0	1	0	0	0	0	0	
Colmenar del Arroyo	0	0	0	0	0	0	0	1	1	0	0	
Colmenar Viejo	1	1	0	0	1	2	1	3	0	0	0	
Colmenarejo	1	0	0	1	0	0	0	0	0	0	0	
Collado-Mediano	0	0	0	0	0	0	0	0	1	0	0	
Collado Villalba	9	7	1	6	5	5	2	1	3	0	0	
Corpa	0	0	0	0	0	0	0	0	0	0	0	
Costlada	6	4	2	2	2	0	4	2	0	0	0	
Cubas	0	0	0	1	2	0	0	1	0	0	0	
Chapinería	1	1	0	0	0	0	0	0	0	0	0	
Chinchón	0	0	0	0	0	0	0	0	0	0	0	
Daganzo de Arriba	0	0	0	1	1	0	0	0	0	0	0	
Escorial (Ei)	1	1	0	2	0	0	0	0	0	0	0	
Estremera	0	0	0	0	0	0	0	0	0	0	0	
Fresno de Torote	0	0	0	0	0	0	0	0	0	0	0	
Fuenlabrada	12	6	8	9	9	4	8	5	2	1	0	
Fuente el Saz de Jarama	0	0	0	0	0	0	0	0	0	0	0	
Fuentidueña de Tajo	0	0	0	0	0	0	0	0	0	0	0	
Galapagar	4	2	1	2	1	0	3	1	0	0	0	
Gargantilla del Lozoya	0	0	0	0	0	0	0	0	0	0	0	
Gascones	0	0	0	0	0	0	0	0	0	0	0	
Getafe	10	11	8	5	4	6	7	3	1	1	0	
Griñón	0	1	0	1	0	0	1	0	1	0	0	
Guadalix de la Sierra	0	0	0	0	0	0	0	0	0	0	0	
Guadarrama	0	0	1	1	0	0	0	0	1	0	0	
Horcajo de la Sierra	0	0	1	0	0	0	0	0	0	0	0	
Horcajuelo de la Sierra	0	0	0	0	0	0	0	0	0	0	0	
Hoyo de Manzanares	0	1	1	0	2	0	0	0	0	0	0	

MIGRACIONES A LA COMUNIDAD DE MADRID DESDE OTRAS COMUNIDADES AUTÓNOMAS CLASIFICADAS POR GRUPOS DE EDAD Y SEXO SEGÚN MUNICIPIOS, MEDIA DE EDAD Y ÁMBITOS GEOGRÁFICOS DE DESTINO (CONT.)

	GRUPOS DE EDAD										
	MUJERES										
	45-49	50-54	55-59	60-64	65-69	70-74	75-79	80-84	85-89	90-94	95-99
MUNICIPIO DE DESTINO (CONT.)											
Humanes de Madrid	0	0	1	0	0	0	1	0	0	0	0
Leganés	16	9	5	9	3	3	7	6	0	1	0
Loeches	0	0	1	0	0	0	0	0	0	0	0
Lozoya	0	0	0	0	0	0	0	0	0	0	0
Lozoyuela-Navas-Sieteiglesias	0	0	0	0	0	0	0	0	0	0	0
Madrid	265	173	197	151	154	114	100	80	40	11	1
Majadahonda	5	4	0	1	1	1	1	2	0	0	0
Manzanares el Real	1	0	0	0	0	0	1	0	0	0	0
Meco	2	1	0	1	0	0	0	0	0	0	0
Mejorada del Campo	0	0	0	1	1	0	1	2	0	0	0
Miraflores de la Sierra	0	0	0	0	0	0	0	0	0	0	0
Molar (El)	0	0	0	0	0	1	0	0	0	0	0
Molinos (Los)	0	0	0	1	0	1	0	1	0	0	0
Moraleja de Enmedio	0	0	0	0	0	0	0	1	0	0	0
Moralzarzal	0	0	0	0	1	0	0	1	1	0	0
Morata de Tajuña	0	0	0	0	0	0	0	0	0	0	0
Móstoles	8	12	6	13	6	4	5	9	2	0	0
Navacerrada	0	0	1	0	0	0	0	0	0	0	0
Navalagamella	0	0	0	0	0	0	0	0	0	0	0
Navalcarnero	2	2	1	0	1	0	0	0	0	0	0
Navas del Rey	0	0	0	1	0	0	0	0	0	0	0
Nuevo Baztán	0	0	1	0	0	0	0	0	0	0	0
Paracuellos de Jarama	0	2	0	0	0	1	0	0	0	0	0
Parla	7	1	1	3	5	5	2	0	2	0	0
Patones	0	0	0	1	0	0	0	0	1	0	0
Pedrezuela	0	0	0	0	0	0	0	0	0	0	0
Pelayos de la Presa	0	0	0	0	0	0	0	0	0	0	0
Perales de Tajuña	0	0	0	0	0	0	0	0	0	0	0
Pezuela de las Torres	0	0	0	0	0	0	0	0	0	0	0
Pinto	4	2	1	1	1	0	0	0	0	0	0
Pozuelo de Alarcón	9	4	3	2	2	1	1	2	1	0	0
Pozuelo del Rey	0	0	0	0	0	0	0	0	0	0	0
Quijorna	0	0	0	0	0	0	0	0	0	0	0
Rascafría	0	1	0	0	0	0	0	0	0	0	0
Ribatejada	0	0	0	0	0	0	0	0	0	0	0
Rivas-Vaciamadrid	1	1	0	0	2	0	1	0	1	0	0
Robledo de Chavela	0	0	0	0	0	0	0	0	0	0	0
Rozas de Madrid (Las)	9	3	2	2	2	1	2	2	2	0	0
Rozas de Puerto Real	0	0	0	0	0	0	0	0	0	1	0
San Agustín de Guadalix	1	1	0	0	0	0	0	0	0	0	0
San Fernando de Henares	0	1	0	1	1	0	1	0	0	0	0
San Lorenzo del Escorial	0	0	3	1	1	0	1	0	1	0	0
San Martín de la Vega	1	0	0	0	1	0	1	0	0	0	0
San Martín de Valdeiglesias	0	0	0	0	1	0	1	1	0	0	0
San Sebastián de los Reyes	3	3	1	3	0	2	3	2	0	0	0
Santorcaz	0	0	0	0	0	1	0	0	0	0	0
Santos de la Humosa (Los)	0	1	0	0	0	0	0	0	0	0	0
Sevilla la Nueva	0	0	0	1	0	0	0	0	0	0	0
Soto del Real	0	0	0	0	1	0	0	0	0	0	0
Talamanca de Jarama	0	0	0	0	1	0	0	0	0	0	0
Tielmes	0	0	0	0	0	0	0	0	0	0	0
Torrejón de Ardoz	11	2	4	2	2	5	6	0	1	0	0
Torrejón de la Calzada	0	0	0	0	0	0	0	0	0	0	0
Torrejón de Velasco	0	0	0	0	0	0	0	0	0	0	0
Torrelaguna	0	0	0	0	0	0	0	0	0	0	0
Torrelodones	3	3	0	0	0	0	0	0	2	0	0
Torres de la Alameda	0	1	0	0	0	0	0	0	0	0	0
Tres Cantos	3	4	2	2	0	1	0	0	0	0	0
Valdaracete	0	0	0	0	0	0	0	0	0	0	0
Valdeavero	0	0	0	0	0	0	0	0	0	0	0
Valdelaguna	0	0	0	0	0	0	0	0	0	0	0
Valdemanco	0	0	0	0	0	0	0	0	0	0	0
Valdemorillo	1	0	0	0	0	0	0	0	0	0	0

MIGRACIONES A LA COMUNIDAD DE MADRID DESDE OTRAS COMUNIDADES AUTÓNOMAS CLASIFICADAS POR GRUPOS DE EDAD Y SEXO SEGÚN MUNICIPIOS, MEDIA DE EDAD Y ÁMBITOS GEOGRÁFICOS DE DESTINO (CONCL.)

	GRUPOS DE EDAD										
	MUJERES										
	45-49	50-54	55-59	60-64	65-69	70-74	75-79	80-84	85-89	90-94	95-99
MUNICIPIO DE DESTINO (CONCL.)											
Valdemoro	7	1	0	1	0	2	1	1	0	0	0
Valdeolmos	0	0	0	0	1	1	0	0	0	0	0
Valdetorres de Jarama	1	0	0	0	0	0	0	0	0	0	0
Valdelecha	0	0	0	0	0	0	0	0	0	0	0
Velilla de San Antonio	0	0	0	0	0	0	0	0	0	0	0
Vellón (El)	0	0	0	0	0	0	0	0	0	0	0
Villa del Prado	0	0	0	0	0	0	0	0	0	0	0
Villaconejos	0	0	0	1	0	0	0	0	0	0	0
Villalbilla	1	1	0	0	0	1	1	0	0	0	0
Villamanrique de Tajo	0	0	0	0	0	0	0	0	0	0	0
Villamanta	1	0	0	0	0	0	0	0	0	0	0
Villamantilla	1	0	0	0	0	0	0	0	0	0	0
Villanueva de la Cañada	4	2	0	0	1	0	0	0	0	0	0
Villanueva del Pardillo	0	0	0	0	0	0	0	0	0	0	0
Villar del Olmo	0	0	0	0	0	0	0	0	0	0	0
Villarejo de Salvanés	1	0	2	0	0	1	1	0	0	0	0
Villaviciosa de Odón	4	3	1	0	1	1	0	1	1	0	0
Zarzalejo	0	0	0	0	0	0	0	0	1	0	0
Media de edad	47	52	57	62	67	72	77	82	87	91	96
ÁMBITOS GEOGRÁFICOS											
Area Metropolitana	411	272	258	223	209	167	166	131	58	17	2
Madrid	265	173	197	151	154	114	100	80	40	11	1
Corona Metropolitana	146	99	61	72	55	53	66	51	18	6	1
Norte	11	13	3	10	3	6	8	7	0	0	0
Sur	60	50	37	45	33	23	30	25	8	6	1
Este	42	20	15	11	12	18	23	10	6	0	0
Oeste	33	16	6	6	7	6	5	9	4	0	0
Municipios no metropolitanos	53	33	22	31	29	19	18	11	15	2	0

MIGRACIONES A LA COMUNIDAD DE MADRID DESDE OTRAS COMUNIDADES CLASIFICADAS POR SEXO Y NIVEL DE ESTUDIOS SEGÚN MUNICIPIOS Y ÁMBITOS GEOGRÁFICOS DE DESTINO

	TOTAL	NIVEL DE ESTUDIOS					
		HOMBRES					
		Total	No sabe leer ni escribir	Título inferior Graduado Escolar	Graduado Escolar	Bachiller FP Superior	No clasificables
MUNICIPIO DE DESTINO							
Total Comunidad	31555	15875	214	4610	4924	4730	1397
Ajalvir	21	13	0	2	3	5	3
Alamo (El)	30	14	0	3	3	4	4
Alcalá de Henares	1324	683	2	257	133	238	53
Alcobendas	497	258	1	84	70	81	22
Alcorcón	798	412	2	125	97	175	13
Aldea del Fresno	15	7	0	3	0	3	1
Algete	102	51	0	19	9	19	4
Alpedrete	44	16	0	4	2	8	2
Ambite	2	1	0	1	0	0	0
Anchuelo	5	3	0	1	1	0	1
Aranjuez	287	146	0	55	33	45	13
Arganda del Rey	133	70	0	32	15	16	7
Arroyomolinos	7	3	0	1	2	0	0
Batres	1	0	0	0	0	0	0
Becerril de la Sierra	9	5	0	0	0	5	0
Berrueco (El)	2	1	0	0	0	1	0
Berzosa del Lozoya	1	0	0	0	0	0	0
Boadilla del Monte	100	54	0	15	11	20	8
Boalo (El)	24	14	1	8	1	3	1
Brunete	32	15	0	7	2	4	2
Buitrago del Lozoya	34	17	0	8	3	5	1
Bustarviejo	7	7	0	4	1	2	0
Cabanillas de la Sierra	1	1	0	0	1	0	0
Cabrera (La)	10	5	0	3	1	0	1
Cadalso de los Vidrios	13	7	0	5	1	1	0
Camarma de Esteruelas	27	13	0	4	3	5	1
Campo Real	12	6	0	3	0	2	1
Canencia	12	6	0	5	0	1	0
Carabaña	2	0	0	0	0	0	0
Casarrubuelos	6	2	0	0	0	2	0
Cenicientos	1	1	0	0	1	0	0
Cercedilla	26	12	0	3	3	6	0
Ciempozuelos	111	78	0	24	5	16	33
Cobeña	23	13	0	4	1	7	1
Colmenar de Oreja	8	2	0	1	0	1	0
Colmenar del Arroyo	3	1	0	0	0	0	1
Colmenar Viejo	255	140	2	55	23	54	6
Colmenarejo	20	8	0	2	2	0	4
Collado-Mediano	15	6	0	4	0	2	0
Collado Villalba	522	267	0	128	42	83	14
Corpa	1	0	0	0	0	0	0
Coslada	337	178	0	63	40	57	18
Cubas	6	1	0	0	0	0	1
Chapinería	7	4	0	1	1	1	1
Chinchón	6	2	0	0	1	1	0
Daganzo de Arriba	34	19	0	12	4	2	1
Escorial (El)	74	38	0	18	5	13	2
Estremera	5	2	0	2	0	0	0
Fresno de Torote	3	1	0	1	0	0	0
Fuenlabrada	1313	683	0	190	340	152	1
Fuente el Saz de Jarama	13	8	0	4	3	1	0
Fuentidueña de Tajo	7	6	0	2	2	1	1
Galapagar	158	79	0	33	17	24	5
Gargantilla del Lozoya	1	1	0	0	1	0	0
Gascones	1	1	0	0	0	0	1
Getafe	708	354	1	156	77	99	21
Griñón	39	19	0	11	3	5	0
Guadalix de la Sierra	23	14	0	8	1	4	1
Guadarrama	52	25	0	7	5	9	4
Horcajo de la Sierra	2	1	0	0	0	1	0
Horcajuelo de la Sierra	4	2	0	2	0	0	0

MIGRACIONES A LA COMUNIDAD DE MADRID DESDE OTRAS COMUNIDADES CLASIFICADAS POR SEXO Y NIVEL DE ESTUDIOS SEGÚN MUNICIPIOS Y ÁMBITOS GEOGRÁFICOS DE DESTINO (CONT.)

	TOTAL	NIVEL DE ESTUDIOS				
		HOMBRES				
		Total	No sabe leer ni escribir	Título inferior Graduado Escolar	Graduado Escolar	Bachiller FP Superior

MUNICIPIO DE DESTINO (CONT.)

Hoyo de Manzanares	62	26	0	7	4	13	2
Humanes de Madrid	103	49	0	20	8	16	5
Leganés	961	506	0	206	108	150	42
Loeches	20	11	0	2	0	9	0
Lozoya	9	5	0	5	0	0	0
Lozoyuela-Navas-Sieteiglesias	5	3	0	1	0	2	0
Madrid	16865	8373	200	1797	3248	2226	902
Majadahonda	364	182	0	41	33	102	6
Manzanares el Real	31	16	0	6	2	8	0
Meco	61	25	0	16	1	8	0
Mejorada del Campo	83	37	0	21	3	13	0
Miraflores de la Sierra	9	5	0	0	4	1	0
Molar (El)	29	17	0	11	2	4	0
Molinos (Los)	17	6	0	1	0	4	1
Moraleja de Enmedio	11	5	0	2	2	0	1
Moralzarzal	23	14	0	3	0	10	1
Morata de Tajuña	26	14	0	7	3	4	0
Móstoles	1028	495	0	179	121	162	33
Navacerrada	8	4	0	1	1	2	0
Navalagamella	7	4	0	0	4	0	0
Navalcarnero	80	48	1	18	16	10	3
Navas del Rey	5	3	0	3	0	0	0
Nuevo Baztán	18	12	0	3	0	8	1
Paracuellos de Jarama	32	18	0	4	4	10	0
Parla	363	185	2	77	43	59	4
Patones	3	1	0	1	0	0	0
Pedrezuela	15	10	0	7	1	2	0
Pelayos de la Presa	10	4	0	1	2	1	0
Perales de Tajuña	10	6	0	2	1	3	0
Pezuela de las Torres	7	4	0	3	1	0	0
Pinto	223	116	0	36	22	53	5
Pozuelo de Alarcón	362	172	0	49	26	80	17
Pozuelo del Rey	1	0	0	0	0	0	0
Quijorna	4	2	0	1	0	1	0
Rascafría	8	5	0	1	1	2	1
Ribatejada	4	1	0	0	1	0	0
Rivas-Vaciamadrid	107	49	0	17	12	15	5
Robledo de Chavela	4	2	0	0	0	1	1
Rozas de Madrid (Las)	516	249	0	82	23	112	32
Rozas de Puerto Real	1	0	0	0	0	0	0
San Agustín de Guadalix	81	48	0	27	7	13	1
San Fernando de Henares	184	92	0	32	18	37	5
San Lorenzo del Escorial	116	59	0	24	9	16	10
San Martín de la Vega	93	52	0	27	9	11	5
San Martín de Valdeiglesias	55	25	1	10	2	10	2
San Sebastián de los Reyes	315	169	0	60	36	62	11
Santorcaz	12	7	0	4	1	2	0
Santos de la Humosa (Los)	9	4	0	3	1	0	0
Sevilla la Nueva	24	9	0	1	2	6	0
Soto del Real	31	16	1	3	6	6	0
Talamanca de Jarama	5	3	0	3	0	0	0
Tielmes	2	0	0	0	0	0	0
Torrejón de Ardoz	570	302	0	135	59	96	12
Torrejón de la Calzada	7	3	0	1	0	2	0
Torrejón de Velasco	9	4	0	3	1	0	0
Torrelaguna	11	5	0	2	1	2	0
Torrelodones	91	38	0	18	7	12	1
Torres de la Alameda	23	13	0	11	0	2	0
Tres Cantos	354	173	0	65	37	58	13
Valdaracete	1	1	0	0	0	1	0
Valdeavero	2	2	0	1	0	1	0
Valdelaguna	4	2	0	0	1	0	1

MIGRACIONES A LA COMUNIDAD DE MADRID DESDE OTRAS COMUNIDADES CLASIFICADAS POR SEXO Y NIVEL DE ESTUDIOS SEGÚN MUNICIPIOS Y ÁMBITOS GEOGRÁFICOS DE DESTINO (CONT.)

	TOTAL	NIVEL DE ESTUDIOS					
		HOMBRES					
		Total	No sabe leer ni escribir	Título inferior Graduado Escolar	Graduado Escolar	Bachiller FP Superior	No clasificables

MUNICIPIO DE DESTINO (CONT.)

Valdemanco	1	1	0	0	0	1	0
Valdemorillo	35	14	0	5	2	6	1
Valdemoro	259	132	0	72	26	28	6
Valdeolmos	16	9	0	3	3	2	1
Valdetorres de Jarama	10	7	0	2	0	4	1
Valdilecha	32	15	0	4	2	7	2
Velilla de San Antonio	9	5	0	1	2	1	1
Vellón (Ei)	6	4	0	2	0	2	0
Villa del Prado	11	7	0	6	0	1	0
Villaconejos	7	2	0	1	0	1	0
Villalbilla	30	13	0	4	1	7	1
Villamanrique de Tajo	14	10	0	6	0	4	0
Villamanta	22	12	0	9	2	1	0
Villamantilla	3	1	0	1	0	0	0
Villanueva de la Cañada	103	53	0	21	11	20	1
Villanueva del Pardillo	21	12	0	6	2	2	2
Villar del Olmo	1	0	0	0	0	0	0
Villarejo de Salvanés	41	19	0	11	0	6	2
Villaviciosa de Odón	100	49	0	14	10	23	2
Zarzalejo	4	3	0	1	0	2	0

ÁMBITOS GEOGRÁFICOS

Area Metropolitana	27924	14014	210	3795	4611	4161	1237
Madrid	16865	8373	200	1797	3248	2226	902
Corona Metropolitana	11059	5641	10	1998	1363	1935	335
Norte	1421	740	3	264	166	255	52
Sur	5394	2751	5	969	808	850	119
Este	2646	1364	2	530	271	467	94
Oeste	1598	786	0	235	118	363	70
Municipios no metropolitanos	3631	1861	4	815	313	569	160

MIGRACIONES A LA COMUNIDAD DE MADRID DESDE OTRAS COMUNIDADES CLASIFICADAS POR SEXO Y NIVEL DE ESTUDIOS SEGÚN MUNICIPIOS Y ÁMBITOS GEOGRÁFICOS DE DESTINO (CONT.)

	NIVEL DE ESTUDIOS					
	MUJERES					
	Total	No sabe leer ni escribir	Título inferior Graduado Escolar	Graduado Escolar	Bachiller FP Superior	No clasificables

MUNICIPIO DE DESTINO (CONT.)

Total Comunidad	15680	268	4559	4750	4691	1412
Ajalvir	8	0	4	2	0	2
Alamo (El)	16	0	7	3	5	1
Alcalá de Henares	641	2	260	123	213	43
Alcobendas	239	0	87	61	72	19
Alcorcón	386	2	119	93	158	14
Aldea del Fresno	8	0	5	1	1	1
Algete	51	0	22	7	19	3
Alpedrete	28	1	9	5	7	6
Ambite	1	0	1	0	0	0
Anchuelo	2	0	1	1	0	0
Aranjuez	141	1	53	26	49	12
Arganda del Rey	63	0	29	12	18	4
Arroyomolinos	4	0	2	2	0	0
Batres	1	0	0	0	1	0
Becerril de la Sierra	4	0	0	0	4	0
Berrueco (El)	1	0	1	0	0	0
Berzosa del Lozoya	1	0	0	0	1	0
Boadilla del Monte	46	0	16	11	13	6
Boalo (El)	10	0	5	0	4	1
Brunete	17	0	9	3	4	1
Buitrago del Lozoya	17	0	8	1	8	0
Bustarviejo	0	0	0	0	0	0
Cabanillas de la Sierra	0	0	0	0	0	0
Cabrera (La)	5	0	0	1	3	1
Cadalso de los Vidrios	6	0	4	1	1	0
Camarma de Esteruelas	14	0	5	1	7	1
Campo Real	6	0	2	0	2	2
Canencia	6	0	4	1	1	0
Carabaña	2	0	1	0	0	1
Casarrubuelos	4	0	0	1	2	1
Cenicientos	0	0	0	0	0	0
Cercedilla	14	0	1	4	8	1
Ciempozuelos	33	0	9	11	12	1
Cobeña	10	0	3	2	4	1
Colmenar de Oreja	6	0	5	1	0	0
Colmenar del Arroyo	2	0	1	0	1	0
Colmenar Viejo	115	1	44	14	46	10
Colmenarejo	12	0	4	4	1	3
Collado-Mediano	9	0	4	2	3	0
Collado Villalba	255	0	113	50	75	17
Corpa	1	0	0	1	0	0
Coslada	159	0	64	44	42	9
Cubas	5	0	2	1	2	0
Chapinería	3	0	2	0	0	1
Chinchón	4	0	2	2	0	0
Daganzo de Arriba	15	0	9	4	1	1
Escorial (El)	36	0	15	10	11	0
Estremera	3	0	2	0	1	0
Fresno de Torote	2	0	1	1	0	0
Fuenlabrada	630	1	183	311	135	0
Fuente el Saz de Jarama	5	0	2	2	1	0
Fuentidueña de Tajo	1	1	0	0	0	0
Galapagar	79	0	27	18	29	5
Gargantilla del Lozoya	0	0	0	0	0	0
Gascones	0	0	0	0	0	0
Getafe	354	3	150	76	99	26
Griñón	20	0	11	2	6	1
Guadalix de la Sierra	9	0	4	1	3	1
Guadarrama	27	0	8	5	12	2
Horcajo de la Sierra	1	0	0	0	1	0
Horcajuelo de la Sierra	2	0	1	0	1	0

MIGRACIONES A LA COMUNIDAD DE MADRID DESDE OTRAS COMUNIDADES CLASIFICADAS POR SEXO Y NIVEL DE ESTUDIOS SEGÚN MUNICIPIOS Y ÁMBITOS GEOGRÁFICOS DE DESTINO (CONT.)

	NIVEL DE ESTUDIOS					
	MUJERES					
	Total	No sabe leer ni escribir	Título inferior Graduado Escolar	Graduado Escolar	Bachiller FP Superior	No clasificables
Hoyo de Manzanares	36	0	10	7	16	3
Humanes de Madrid	54	0	20	12	16	6
Leganés	455	2	178	110	124	41
Loeches	9	0	5	1	3	0
Lozoya	4	0	4	0	0	0
Lozoyuela-Navas-Sieteiglesias	2	0	1	1	0	0
Madrid	8492	248	1844	3131	2305	964
Majadahonda	182	0	44	32	104	2
Manzanares el Real	15	1	9	1	4	0
Meco	36	0	19	2	13	2
Mejorada del Campo	46	0	29	3	12	2
Miraflores de la Sierra	4	0	0	2	2	0
Molar (El)	12	0	7	2	2	1
Molinos (Los)	11	0	5	0	6	0
Moraleja de Enmedio	6	0	3	2	1	0
Moralzarzal	9	0	5	0	4	0
Morata de Tajuña	12	0	6	2	4	0
Móstoles	533	0	189	115	173	56
Navacerrada	4	0	2	2	0	0
Navalagamella	3	0	1	1	0	1
Navalcarnero	32	0	14	7	8	3
Navas del Rey	2	0	1	0	1	0
Nuevo Baztán	6	0	0	0	5	1
Paracuellos de Jarama	14	0	5	2	7	0
Parla	178	2	67	37	67	5
Patones	2	1	1	0	0	0
Pedrezuela	5	0	0	1	4	0
Pelayos de la Presa	6	0	4	1	1	0
Perales de Tajuña	4	0	0	1	3	0
Pezuela de las Torres	3	0	1	2	0	0
Pinto	107	0	32	18	50	7
Pozuelo de Alarcón	190	1	44	31	100	14
Pozuelo del Rey	1	0	0	0	1	0
Quijorna	2	0	1	0	1	0
Rascafría	3	0	1	1	1	0
Ribatejada	3	0	2	1	0	0
Rivas-Vaciamadrid	58	0	13	13	26	6
Robledo de Chavela	2	0	1	0	0	1
Rozas de Madrid (Las)	267	0	90	27	125	25
Rozas de Puerto Real	1	0	0	0	0	1
San Agustín de Guadalix	33	0	15	6	11	1
San Fernando de Henares	92	0	35	17	36	4
San Lorenzo del Escorial	57	0	20	7	19	11
San Martín de la Vega	41	0	15	9	13	4
San Martín de Valdeiglesias	30	0	11	5	14	0
San Sebastián de los Reyes	146	1	53	22	58	12
Santorcaz	5	0	4	0	1	0
Santos de la Humosa (Los)	5	0	2	2	1	0
Sevilla la Nueva	15	0	4	3	8	0
Soto del Real	15	0	6	5	3	1
Talamanca de Jarama	2	0	1	1	0	0
Tielmes	2	0	2	0	0	0
Torrejón de Ardoz	268	0	139	50	70	9
Torrejón de la Calzada	4	0	0	2	2	0
Torrejón de Velasco	5	0	4	0	1	0
Torreaguna	6	0	2	0	4	0
Torreodones	53	0	23	12	17	1
Torres de la Alameda	10	0	7	1	1	1
Tres Cantos	181	0	63	51	57	10
Valdaracete	0	0	0	0	0	0
Valdeavero	0	0	0	0	0	0
Valdelaguna	2	0	1	0	0	1

MIGRACIONES A LA COMUNIDAD DE MADRID DESDE OTRAS COMUNIDADES CLASIFICADAS POR SEXO Y NIVEL DE ESTUDIOS SEGÚN MUNICIPIOS Y ÁMBITOS GEOGRÁFICOS DE DESTINO (CONCL.)

	NIVEL DE ESTUDIOS					
	MUJERES					
	Total	No sabe leer ni escribir	Título inferior Graduado Escolar	Graduado Escolar	Bachiller FP Superior	No clasificables

MUNICIPIO DE DESTINO (CONCL.)

Valdemanco	0	0	0	0	0	0
Valdemorillo	21	0	10	5	5	1
Valdemoro	127	0	65	25	34	3
Valdeolmos	7	0	4	3	0	0
Valdetorres de Jarama	3	0	0	0	3	0
Valdelecha	17	0	9	0	5	3
Velilla de San Antonio	4	0	0	1	3	0
Vellón (El)	2	0	0	0	2	0
Villa del Prado	4	0	2	0	2	0
Villaconejos	5	0	3	0	2	0
Villalbilla	17	0	8	2	6	1
Villamanrique de Tajo	4	0	2	0	2	0
Villamanta	10	0	8	2	0	0
Villamantilla	2	0	1	1	0	0
Villanueva de la Cañada	50	0	25	12	8	5
Villanueva del Pardillo	9	0	5	3	0	1
Villar del Olmo	1	0	0	0	1	0
Villarejo de Salvanés	22	0	12	1	7	2
Villaviciosa de Odón	51	0	18	12	19	2
Zarzalejo	1	0	1	0	0	0

ÁMBITOS GEOGRÁFICOS

Area Metropolitana	13910	263	3805	4423	4126	1293
Madrid	8492	248	1844	3131	2305	964
Corona Metropolitana	5418	15	1961	1292	1821	329
Norte	681	2	247	148	233	51
Sur	2643	10	918	760	806	149
Este	1282	2	545	253	409	73
Oeste	812	1	251	131	373	56
Municipios no metropolitanos	1770	5	754	327	565	119

MIGRACIONES A LA COMUNIDAD DE MADRID DESDE OTRAS COMUNIDADES AUTÓNOMAS, CLASIFICADAS POR SEXO Y GRUPOS DE EDAD SEGÚN PROVINCIA, MEDIA DE EDAD Y COMUNIDAD DE PROCEDENCIA

	TOTAL	GRUPOS DE EDAD									
	Ambos sexos	HOMBRES									
		Total	Menos de 1 año	1-4	5-9	10-14	15-19	20-24	25-29	30-34	35-39

PROVINCIA DE PROCEDENCIA

Total	31555	15875	113	760	887	876	1747	2740	3180	1937	1014
Alava	144	64	1	2	3	4	6	6	11	12	3
Albacete	305	159	0	7	9	13	23	28	27	14	10
Alicante	866	410	3	31	31	27	54	44	57	47	25
Almería	311	163	1	9	10	9	26	29	33	13	9
Asturias	830	401	1	18	19	19	50	64	82	57	32
Avila	1253	625	5	22	30	25	63	120	131	84	32
Badajoz	1539	767	3	46	45	41	102	161	154	67	41
Baleares	694	350	5	24	27	27	39	31	56	58	24
Barcelona	1317	623	6	44	58	48	59	53	96	83	48
Burgos	636	309	1	4	10	13	38	57	71	42	27
Cáceres	1787	882	7	42	42	34	119	212	161	113	36
Cádiz	897	463	5	39	40	24	66	82	79	39	34
Cantabria	403	196	0	10	8	8	16	39	51	25	14
Castellón	139	71	1	2	3	4	4	16	9	7	5
Ciudad Real	1496	783	9	35	28	36	75	182	207	75	44
Córdoba	555	281	3	16	11	11	24	50	86	27	9
Coruña (La)	583	306	1	20	23	16	34	41	64	35	28
Cuenca	724	334	2	5	8	17	30	92	79	38	12
Gerona	151	69	2	6	5	5	4	4	14	15	7
Granada	395	192	3	13	13	7	25	36	39	21	6
Guadalajara	733	384	5	19	18	29	25	67	72	52	33
Guipúzcoa	471	214	0	7	13	16	21	29	49	27	16
Huelva	233	116	2	6	2	11	14	23	15	11	9
Huesca	78	47	0	1	1	1	5	10	13	4	5
Jaén	799	422	1	15	16	29	54	99	82	40	20
León	961	503	3	21	20	18	75	78	115	75	36
Lérida	97	48	1	6	6	1	3	4	12	4	4
Lugo	198	101	2	3	2	4	4	27	27	11	5
Málaga	907	456	5	22	35	49	44	57	81	33	36
Murcia	701	367	0	23	28	25	64	45	48	36	22
Navarra	203	95	0	7	9	7	3	14	21	11	9
Orense	292	156	2	3	5	12	20	41	31	14	10
Palencia	321	177	0	4	5	2	8	25	27	28	10
Palmas (Las)	731	395	4	25	25	17	29	42	83	63	33
Pontevedra	567	273	2	11	14	15	31	64	53	28	20
Rioja (La)	215	99	1	6	5	4	16	8	20	12	9
Salamanca	824	429	0	16	25	17	39	89	102	77	14
Santa Cruz de Tenerife	487	267	1	10	15	12	20	37	51	40	20
Segovia	735	365	2	12	13	20	31	63	76	42	19
Sevilla	620	306	3	29	22	16	31	46	37	40	30
Soria	215	85	0	4	2	3	14	10	15	10	5
Tarragona	199	102	3	10	11	9	8	6	14	11	9
Teruel	59	26	0	0	2	0	4	4	4	2	0
Toledo	2459	1240	6	43	70	73	167	249	257	139	62
Valencia	727	341	1	16	18	26	30	55	53	43	21
Valladolid	692	357	1	15	26	22	26	56	72	53	28
Vizcaya	848	432	5	12	22	20	35	54	94	77	33
Zamora	513	281	2	9	12	9	28	49	87	39	18
Zaragoza	465	242	2	6	16	14	28	34	37	27	25
Ceuta	88	49	0	3	1	4	5	6	11	5	3
Melilla	92	52	0	1	5	3	7	2	14	11	4
Media de Edad	28	27	0	3	7	12	17	22	27	32	37

COMUNIDAD AUTÓNOMA DE PROCEDENCIA

Andalucía	4717	2399	23	149	149	156	284	422	452	224	153
Aragón	602	315	2	7	19	15	37	48	54	33	30
Asturias	830	401	1	18	19	19	50	64	82	57	32
Baleares	694	350	5	24	27	27	39	31	56	58	24
Canarias	1218	662	5	35	40	29	49	79	134	103	53

MIGRACIONES A LA COMUNIDAD DE MADRID DESDE OTRAS COMUNIDADES AUTÓNOMAS, CLASIFICADAS POR SEXO Y GRUPOS DE EDAD SEGÚN PROVINCIA, MEDIA DE EDAD Y COMUNIDAD DE PROCEDENCIA (CONT.)

	TOTAL	GRUPOS DE EDAD									
	Ambos sexos	HOMBRES									
		Total	Menos de 1 año	1-4	5-9	10-14	15-19	20-24	25-29	30-34	35-39

COMUNIDAD AUTÓNOMA DE PROCEDENCIA (CONT.)

Cantabria	403	196	0	10	8	8	16	39	51	25	14
Castilla-La Mancha	6150	3131	14	107	143	129	322	547	696	450	189
Castilla-León	5717	2900	22	109	133	168	320	618	642	318	161
Cataluña	1764	842	12	66	80	63	75	67	136	113	68
Comunidad Valenciana	3326	1649	10	88	87	75	221	373	315	180	77
Extremadura	1640	836	7	37	44	47	89	173	175	88	63
Comunidad de Madrid	701	367	0	23	28	25	64	45	48	36	22
Murcia	203	95	0	7	9	7	3	14	21	11	9
Navarra	1732	822	5	49	52	57	88	115	119	97	51
País Vasco	1463	710	6	21	38	40	62	89	154	116	52
La Rioja	215	99	1	6	5	4	16	8	20	12	9
Ceuta	88	49	0	3	1	4	5	6	11	5	3
Melilla	92	52	0	1	5	3	7	2	14	11	4

MIGRACIONES A LA COMUNIDAD DE MADRID DESDE OTRAS COMUNIDADES AUTÓNOMAS, CLASIFICADAS POR SEXO Y GRUPOS DE EDAD SEGÚN PROVINCIA, MEDIA DE EDAD Y COMUNIDAD DE PROCEDENCIA (CONT.)

	GRUPOS DE EDAD											
	HOMBRES											
	40-44	45-49	50-54	55-59	60-64	65-69	70-74	75-79	80-84	85-89	90-94	
PROVINCIA DE PROCEDENCIA (CONT.)												
Total	734	542	328	259	210	190	133	113	78	26	8	
Alava	4	4	1	1	2	1	1	0	2	0	0	
Albacete	12	4	8	1	0	0	1	1	1	0	0	
Alicante	19	18	6	10	8	5	10	7	6	2	0	
Almería	6	6	2	3	2	0	1	1	2	1	0	
Asturias	20	14	2	8	5	4	3	1	2	0	0	
Ávila	24	17	19	17	11	5	7	6	6	0	1	
Badajoz	29	17	8	12	13	6	10	7	4	1	0	
Baleares	27	16	7	2	4	0	1	1	0	1	0	
Barcelona	46	29	15	9	8	13	2	2	3	0	1	
Burgos	13	9	5	4	4	5	3	1	2	0	0	
Cáceres	29	29	14	8	4	11	8	7	4	1	1	
Cádiz	21	14	7	7	2	2	0	1	1	0	0	
Cantabria	8	5	4	3	2	0	0	2	0	1	0	
Castellón	2	1	4	2	4	5	1	0	1	0	0	
Ciudad Real	17	19	8	9	12	9	6	7	4	1	0	
Córdoba	9	10	6	4	2	3	5	3	2	0	0	
Coruña (La)	15	8	5	5	2	4	3	1	1	0	0	
Cuenca	10	9	4	1	9	8	2	3	2	3	0	
Gerona	2	2	0	1	0	0	0	1	0	0	0	
Granada	10	4	2	3	4	2	1	2	1	0	0	
Guadalajara	12	12	4	9	4	13	4	1	2	2	1	
Guipúzcoa	9	7	8	6	3	3	0	0	0	0	0	
Huelva	5	6	4	2	1	1	0	2	1	1	0	
Huesca	1	0	3	0	1	0	2	0	0	0	0	
Jaén	15	10	10	8	2	4	6	5	4	2	0	
León	20	13	6	5	6	5	3	3	0	0	1	
Lérida	2	2	1	0	0	1	0	1	0	0	0	
Lugo	2	2	1	1	3	3	1	1	1	1	0	
Málaga	31	20	13	12	6	2	8	2	0	0	0	
Murcia	18	27	8	8	6	3	1	1	4	0	0	
Navarra	6	2	4	0	1	1	0	0	0	0	0	
Orense	5	4	4	2	0	1	0	2	0	0	0	
Palencia	14	11	13	9	12	6	1	1	1	0	0	
Palmas (Las)	31	20	8	8	4	2	1	0	0	0	0	
Pontevedra	12	8	1	2	3	4	1	3	1	0	0	
Rioja (La)	5	5	0	3	2	0	1	2	0	0	0	
Salamanca	15	9	6	3	5	5	4	0	2	1	0	
Santa Cruz de Tenerife	21	9	7	10	5	6	2	1	0	0	0	
Segovia	17	14	16	6	7	5	8	7	4	2	1	
Sevilla	15	16	8	4	2	2	3	0	2	0	0	
Soria	3	4	1	3	3	2	2	1	3	0	0	
Tarragona	9	5	5	1	1	0	0	0	0	0	0	
Teruel	2	2	2	0	0	2	0	1	1	0	0	
Toledo	49	28	25	16	13	18	7	10	4	3	1	
Valencia	17	19	11	4	7	8	4	5	1	1	1	
Valladolid	18	15	8	7	2	3	1	1	1	2	0	
Vizcaya	23	20	15	9	5	1	4	3	0	0	0	
Zamora	6	6	4	2	2	2	1	4	1	0	0	
Zaragoza	21	10	3	5	6	2	3	2	1	0	0	
Ceuta	6	1	2	2	0	0	0	0	0	0	0	
Melilla	1	0	0	2	0	2	0	0	0	0	0	
Media de Edad	42	47	52	57	62	67	72	77	82	86	92	
COMUNIDAD AUTÓNOMA DE PROCEDENCIA												
Andalucía	112	86	52	43	21	16	24	16	13	4	0	
Aragón	24	12	8	5	7	4	5	3	2	0	0	
Asturias	20	14	2	8	5	4	3	1	2	0	0	
Baleares	27	16	7	2	4	0	1	1	0	1	0	
Canarias	52	29	15	18	9	8	3	1	0	0	0	
Cantabria	8	5	4	3	2	0	0	2	0	1	0	

MIGRACIONES A LA COMUNIDAD DE MADRID DESDE OTRAS COMUNIDADES AUTÓNOMAS, CLASIFICADAS POR SEXO Y GRUPOS DE EDAD SEGÚN PROVINCIA, MEDIA DE EDAD Y COMUNIDAD DE PROCEDENCIA (CONT.)

	GRUPOS DE EDAD										
	HOMBRES										
	40-44	45-49	50-54	55-59	60-64	65-69	70-74	75-79	80-84	85-89	90-94

COMUNIDAD AUTÓNOMA DE PROCEDENCIA (CONT.)

Castilla-La Mancha	130	98	78	56	52	38	30	24	20	5	3
Castilla-León	100	72	49	36	38	48	20	22	13	9	2
Cataluña	59	38	21	11	9	14	2	4	3	0	1
Comunidad Valenciana	58	46	22	20	17	17	18	14	8	2	1
Extremadura	34	22	11	10	8	12	5	7	3	1	0
Comunidad de Madrid	18	27	8	8	6	3	1	1	4	0	0
Murcia	6	2	4	0	1	1	0	0	0	0	0
Navarra	38	38	21	16	19	18	15	12	8	3	1
País Vasco	36	31	24	16	10	5	5	3	2	0	0
La Rioja	5	5	0	3	2	0	1	2	0	0	0
Ceuta	6	1	2	2	0	0	0	0	0	0	0
Melilla	1	0	0	2	0	2	0	0	0	0	0

MIGRACIONES A LA COMUNIDAD DE MADRID DESDE OTRAS COMUNIDADES AUTÓNOMAS, CLASIFICADAS POR SEXO Y GRUPOS DE EDAD SEGÚN PROVINCIA, MEDIA DE EDAD Y COMUNIDAD DE PROCEDENCIA (CONT.)

	GRUPOS DE EDAD										
	MUJERES										
	Total	Menos de 1 año	1-4	5-9	10-14	15-19	20-24	25-29	30-34	35-39	40-44

PROVINCIA DE PROCEDENCIA (CONT.)

Total	15680	121	766	797	771	2016	2904	2960	1659	935	604
Alava	80	0	2	4	5	11	16	6	14	6	4
Albacete	146	2	7	8	11	20	24	16	12	13	4
Alicante	456	2	37	30	32	50	57	59	49	27	24
Almería	148	0	5	5	11	39	23	21	16	7	7
Asturias	429	3	19	31	23	53	65	72	48	32	23
Ávila	628	2	21	21	16	98	141	139	46	41	23
Badajoz	772	7	43	38	49	125	162	136	55	35	25
Baleares	344	4	33	30	17	38	42	55	49	27	21
Barcelona	694	5	48	47	49	56	75	116	95	60	45
Burgos	327	2	11	10	9	58	56	76	39	17	12
Cáceres	905	10	42	44	36	124	225	180	75	42	20
Cádiz	434	4	19	34	26	67	92	66	40	38	12
Cantabria	207	1	12	13	6	26	39	43	24	15	6
Castellón	68	0	4	6	3	11	9	12	6	3	1
Ciudad Real	713	6	31	36	25	85	142	161	74	34	22
Córdoba	274	3	16	14	9	32	67	52	21	15	6
Coruña (La)	277	0	19	14	21	28	45	54	37	16	10
Cuenca	390	1	19	11	10	60	89	77	36	16	13
Gerona	82	2	7	5	5	4	9	23	15	4	1
Granada	203	0	9	9	8	21	47	39	19	10	5
Guadalajara	349	4	12	20	19	24	73	67	45	21	10
Guipúzcoa	257	2	5	11	6	42	55	52	24	9	17
Huelva	117	1	6	5	10	10	24	20	9	6	6
Huesca	31	0	2	0	1	6	2	5	4	1	2
Jaén	377	1	23	26	18	59	80	58	33	20	10
León	458	3	19	19	20	67	90	113	43	21	17
Lérida	49	0	5	3	2	5	3	11	7	3	2
Lugo	97	1	2	5	3	12	17	24	10	5	2
Málaga	451	4	16	21	34	66	53	83	44	37	16
Murcia	334	3	18	21	26	49	42	45	34	25	19
Navarra	108	1	5	3	3	6	15	26	15	9	1
Orense	136	1	6	3	6	18	31	26	20	9	6
Palencia	144	0	5	10	3	18	24	40	13	10	6
Palmas (Las)	336	2	20	22	20	25	46	61	55	28	16
Pontevedra	294	1	21	15	16	49	60	46	24	10	13
Rioja (La)	116	1	2	3	1	28	21	21	9	5	4
Salamanca	395	7	10	24	16	32	88	92	47	20	16
Santa Cruz de Tenerife	220	0	10	10	15	17	21	48	35	21	7
Segovia	370	1	17	9	12	32	76	73	46	23	11
Sevilla	314	3	22	20	25	23	52	53	36	23	18
Soria	130	1	2	1	1	20	30	31	14	7	4
Tarragona	97	2	3	7	10	8	13	17	9	12	2
Teruel	33	0	0	1	0	10	3	7	2	2	2
Toledo	1219	7	46	51	66	234	253	202	104	55	36
Valencia	386	7	20	27	20	34	57	62	43	24	21
Valladolid	335	5	15	13	8	32	63	78	46	24	14
Vizcaya	416	4	15	12	17	34	91	81	58	17	23
Zamora	232	3	11	8	8	27	51	57	24	9	8
Zaragoza	223	1	15	11	9	19	33	47	28	15	10
Ceuta	39	1	5	3	4	2	6	6	3	3	1
Melilla	40	0	4	3	1	2	6	5	5	3	0
Media de Edad	28	0	3	7	12	17	22	27	32	37	42

COMUNIDAD AUTÓNOMA DE PROCEDENCIA

Andalucía	2318	16	116	134	141	317	438	392	218	156	80
Aragón	287	1	17	12	10	35	38	59	34	18	14
Asturias	429	3	19	31	23	53	65	72	48	32	23
Baleares	344	4	33	30	17	38	42	55	49	27	21
Canarias	556	2	30	32	35	42	67	109	90	49	23

MIGRACIONES A LA COMUNIDAD DE MADRID DESDE OTRAS COMUNIDADES AUTÓNOMAS, CLASIFICADAS POR SEXO Y GRUPOS DE EDAD SEGÚN PROVINCIA, MEDIA DE EDAD Y COMUNIDAD DE PROCEDENCIA (CONT.)

	GRUPOS DE EDAD												
	MUJERES												
	45-49	50-54	55-59	60-64	65-69	70-74	75-79	80-84	85-89	90-94	95-99		
PROVINCIA DE PROCEDENCIA (CONT.)													
Total	464	305	280	254	238	186	184	142	73	19	2		
Alava	2	0	3	1	1	2	0	2	1	0	0		
Albacete	7	7	2	2	1	2	3	4	1	0	0		
Alicante	15	6	15	15	8	9	9	7	4	1	0		
Almería	5	4	2	1	0	1	0	1	0	0	0		
Asturias	16	5	11	11	5	5	7	0	0	0	0		
Avila	12	10	15	10	11	3	6	7	4	2	0		
Badajoz	17	9	15	11	9	10	11	10	4	1	0		
Baleares	7	8	2	2	1	3	5	0	0	0	0		
Barcelona	29	14	6	14	10	7	8	3	6	1	0		
Burgos	7	8	5	4	3	3	3	1	3	0	0		
Cáceres	26	17	13	12	12	11	9	6	1	0	0		
Cádiz	14	10	5	2	4	1	0	0	0	0	0		
Cantabria	5	2	5	2	2	1	3	2	0	0	0		
Castellón	3	2	2	3	2	1	0	0	0	0	0		
Ciudad Real	17	9	15	11	14	13	10	6	2	0	0		
Córdoba	9	0	6	6	4	6	5	1	1	1	0		
Coruña (La)	8	4	4	6	3	4	3	1	0	0	0		
Cuenca	8	6	9	10	8	5	7	3	1	1	0		
Gerona	3	0	2	1	0	0	0	1	0	0	0		
Granada	5	8	3	5	6	2	4	1	2	0	0		
Guadalajara	6	7	8	4	9	4	7	6	2	1	0		
Guipúzcoa	4	9	5	4	3	2	2	4	1	0	0		
Huelva	2	8	2	2	1	0	3	2	0	0	0		
Huesca	1	1	1	0	2	0	1	0	2	0	0		
Jaén	13	2	3	6	4	4	7	7	3	0	0		
León	12	5	9	5	3	4	3	2	2	1	0		
Lérida	3	0	0	0	1	2	2	0	0	0	0		
Lugo	3	3	2	0	3	1	1	3	0	0	0		
Málaga	22	5	15	4	7	5	8	6	4	0	1		
Murcia	17	9	4	5	8	3	0	5	1	0	0		
Navarra	5	4	3	1	5	2	1	1	0	2	0		
Orense	3	0	2	1	1	1	1	1	0	0	0		
Palencia	1	3	2	4	2	0	2	1	0	0	0		
Palmas (Las)	13	11	7	4	2	3	0	0	1	0	0		
Pontevedra	8	6	2	7	6	0	3	5	2	0	0		
Rioja (La)	1	1	1	5	4	2	2	3	2	0	0		
Salamanca	11	4	6	3	4	8	2	5	0	0	0		
Santa Cruz de Tenerife	8	9	4	5	4	3	1	1	1	0	0		
Segovia	17	12	9	8	5	5	7	3	4	0	0		
Sevilla	11	9	3	4	2	1	1	6	1	1	0		
Soria	2	2	2	1	5	3	1	2	1	0	0		
Tarragona	5	5	1	1	0	0	1	0	1	0	0		
Teruel	1	1	1	0	0	1	2	0	0	0	0		
Toledo	35	21	21	24	19	12	13	11	3	5	1		
Valencia	11	8	8	11	13	8	8	2	2	0	0		
Valladolid	10	6	4	3	1	5	2	1	5	0	0		
Vizcaya	10	16	4	4	12	10	3	3	1	1	0		
Zamora	1	3	1	3	7	5	3	3	0	0	0		
Zaragoza	10	3	5	3	1	2	4	2	4	1	0		
Ceuta	0	1	2	1	0	0	0	1	0	0	0		
Melilla	3	2	3	2	0	1	0	0	0	0	0		
Media de Edad	47	52	57	62	67	72	77	82	87	91	96		
COMUNIDAD AUTÓNOMA DE PROCEDENCIA													
Andalucía	81	46	39	30	28	20	28	24	11	2	1		
Aragón	12	5	7	3	3	3	7	2	6	1	0		
Asturias	16	5	11	11	5	5	7	0	0	0	0		
Baleares	7	8	2	2	1	3	5	0	0	0	0		
Canarias	21	20	11	9	6	6	1	1	2	0	0		
Cantabria	5	2	5	2	2	1	3	2	0	0	0		

MIGRACIONES A LA COMUNIDAD DE MADRID DESDE OTRAS COMUNIDADES AUTÓNOMAS, CLASIFICADAS POR SEXO Y GRUPOS DE EDAD SEGÚN PROVINCIA, MEDIA DE EDAD Y COMUNIDAD DE PROCEDENCIA (CONCL.)

	GRUPOS DE EDAD										
	MUJERES										
	45-49	50-54	55-59	60-64	65-69	70-74	75-79	80-84	85-89	90-94	95-99

COMUNIDAD AUTÓNOMA DE PROCEDENCIA (CONCL.)

Castilla-La Mancha	73	53	53	41	41	36	29	25	19	3	0
Castilla-León	73	50	55	51	51	36	40	30	9	7	1
Cataluña	40	19	9	16	11	9	11	4	7	1	0
Comunidad Valenciana	43	26	28	23	21	21	20	16	5	1	0
Extremadura	22	13	10	14	13	6	8	10	2	0	0
Comunidad de Madrid	17	9	4	5	8	3	0	5	1	0	0
Murcia	5	4	3	1	5	2	1	1	0	2	0
Navarra	29	16	25	29	23	18	17	9	6	1	0
País Vasco	16	25	12	9	16	14	5	9	3	1	0
La Rioja	1	1	1	5	4	2	2	3	2	0	0
Ceuta	0	1	2	1	0	0	0	1	0	0	0
Melilla	3	2	3	2	0	1	0	0	0	0	0

MIGRACIONES A LA COMUNIDAD DE MADRID DESDE OTRAS COMUNIDADES AUTÓNOMAS CLASIFICADAS POR SEXO Y NIVEL DE ESTUDIOS SEGÚN PROVINCIA, COMUNIDAD DE PROCEDENCIA Y TAMAÑO DEL MUNICIPIO DE PROCEDENCIA

	TOTAL	NIVEL DE ESTUDIOS					
		HOMBRES					
		Total	No sabe leer ni escribir	Título inferior Graduado Escolar	Graduado Escolar	Bachiller FP Superior	No clasificables

PROVINCIA DE PROCEDENCIA

Total	31555	15875	214	4610	4924	4730	1397
Alava	144	64	1	16	17	26	4
Albacete	305	159	4	53	56	32	14
Alicante	866	410	12	134	123	110	31
Almería	311	163	2	43	44	55	19
Asturias	830	401	5	103	134	128	31
Ávila	1253	625	4	190	215	167	49
Badajoz	1539	767	14	276	229	194	54
Baleares	694	350	10	101	108	90	41
Barcelona	1317	623	8	191	169	185	70
Burgos	636	309	1	67	107	117	17
Cáceres	1787	882	6	295	295	228	58
Cádiz	897	463	9	152	130	135	37
Cantabria	403	196	5	34	58	86	13
Castellón	139	71	1	17	20	22	11
Ciudad Real	1496	783	9	256	248	211	59
Córdoba	555	281	2	88	99	66	26
Coruña (La)	583	306	4	84	97	96	25
Cuenca	724	334	2	95	125	89	23
Gerona	151	69	3	19	18	17	12
Granada	395	192	3	59	62	54	14
Guadalajara	733	384	7	146	99	109	23
Guipúzcoa	471	214	4	51	62	68	29
Huelva	233	116	3	35	34	29	15
Huesca	78	47	0	7	15	22	3
Jaén	799	422	8	158	116	112	28
León	961	503	4	121	166	176	36
Lérida	97	48	0	16	11	17	4
Lugo	198	101	0	30	34	29	8
Málaga	907	456	14	135	129	127	51
Murcia	701	367	2	113	101	119	32
Navarra	203	95	4	20	34	28	9
Orense	292	156	1	54	50	39	12
Palencia	321	177	0	45	41	48	43
Palmas (Las)	731	395	8	81	133	128	45
Pontevedra	567	273	3	72	88	83	27
Rioja (La)	215	99	1	13	27	42	16
Salamanca	824	429	3	109	157	121	39
Santa Cruz de Tenerife	487	267	2	53	92	92	28
Segovia	735	365	4	104	114	116	27
Sevilla	620	306	6	88	79	104	29
Soria	215	85	0	26	22	33	4
Tarragona	199	102	3	34	27	27	11
Teruel	59	26	0	10	7	7	2
Toledo	2459	1240	10	371	375	365	119
Valencia	727	341	8	84	107	120	22
Valladolid	692	357	6	94	115	107	35
Vizcaya	848	432	3	101	139	140	49
Zamora	513	281	3	93	93	72	20
Zaragoza	465	242	2	50	71	106	13
Ceuta	88	49	0	13	13	18	5
Melilla	92	52	0	10	19	18	5

COMUNIDAD AUTÓNOMA

Andalucía	4717	2399	47	758	693	682	219
Aragón	602	315	2	67	93	135	18
Asturias	830	401	5	103	134	128	31
Baleares	694	350	10	101	108	90	41
Canarias	1218	662	10	134	225	220	73
Cantabria	403	196	5	34	58	86	13
Castilla-La Mancha	5717	2900	32	921	903	806	238
Castilla-León	6150	3131	25	849	1030	957	270

MIGRACIONES A LA COMUNIDAD DE MADRID DESDE OTRAS COMUNIDADES AUTÓNOMAS CLASIFICADAS POR SEXO Y NIVEL DE ESTUDIOS SEGÚN PROVINCIA, COMUNIDAD DE PROCEDENCIA Y TAMAÑO DEL MUNICIPIO DE PROCEDENCIA (CONT.)

	TOTAL	NIVEL DE ESTUDIOS				
		HOMBRES				
		Total	No sabe leer ni escribir	Título inferior Graduado Escolar	Graduado Escolar	Bachiller FP Superior

COMUNIDAD AUTÓNOMA (CONT.)

Cataluña	1764	842	14	260	225	246	97
Comunidad Valenciana	1732	822	21	235	250	252	64
Extremadura	3326	1649	20	571	524	422	112
Galicia	1640	836	8	240	269	247	72
Murcia	701	367	2	113	101	119	32
Navarra	203	95	4	20	34	28	9
Pais Vasco	1463	710	8	168	218	234	82
La Rioja	215	99	1	13	27	42	16
Ceuta	88	49	0	13	13	18	5
Melilla	92	52	0	10	19	18	5

TAMAÑO DEL MUNICIPIO DE PROCEDENCIA (HABITANTES)

Menos de 10.001	12584	6416	63	2147	2018	1677	511
De 10.001 a 20.000	2979	1509	27	514	414	411	143
De 20.001 a 50.000	3033	1495	23	450	463	404	155
De 50.001 a 100.000	2238	1160	17	299	360	381	103
Más de 100.000	1205	594	6	164	166	209	49
Capitales de Provincia	9516	4701	78	1036	1503	1648	436

MIGRACIONES A LA COMUNIDAD DE MADRID DESDE OTRAS COMUNIDADES AUTÓNOMAS CLASIFICADAS POR SEXO Y NIVEL DE ESTUDIOS SEGÚN PROVINCIA, COMUNIDAD DE PROCEDENCIA Y TAMAÑO DEL MUNICIPIO DE PROCEDENCIA (CONT.)

	NIVEL DE ESTUDIOS					
	MUJERES					
	Total	No sabe leer ni escribir	Título inferior Graduado Escolar	Graduado Escolar	Bachiller FP Superior	No clasificables

PROVINCIA DE PROCEDENCIA (CONT.)

Total	15680	268	4559	4750	4691	1412
Alava	80	0	17	25	32	6
Albacete	146	3	51	41	38	13
Alicante	456	12	158	133	101	52
Almería	148	0	43	55	43	7
Asturias	429	6	105	131	122	65
Avila	628	9	183	196	194	46
Badajoz	772	20	260	229	198	65
Baleares	344	9	103	92	109	31
Barcelona	694	15	203	194	212	70
Burgos	327	5	62	105	132	23
Cáceres	905	14	280	286	258	67
Cádiz	434	7	137	118	136	36
Cantabria	207	1	34	66	87	19
Castellón	68	3	15	16	28	6
Ciudad Real	713	12	246	214	183	58
Córdoba	274	5	90	77	76	26
Coruña (La)	277	3	86	71	90	27
Cuenca	390	7	119	131	101	32
Gerona	82	2	22	29	17	12
Granada	203	5	54	66	65	13
Guadalajara	349	2	127	114	89	17
Guipúzcoa	257	4	54	76	94	29
Huelva	117	4	38	37	31	7
Huesca	31	0	5	14	11	1
Jaén	377	8	155	101	88	25
León	458	4	119	146	154	35
Lérida	49	3	13	13	15	5
Lugo	97	0	32	25	32	8
Málaga	451	14	141	130	126	40
Murcia	334	4	91	99	103	37
Navarra	108	1	14	44	38	11
Orense	136	3	30	45	45	13
Palencia	144	0	33	44	52	15
Palmas (Las)	336	6	86	101	108	35
Pontevedra	294	5	86	95	84	24
Rioja (La)	116	1	24	37	48	6
Salamanca	395	2	112	126	109	46
Santa Cruz de Tenerife	220	4	58	76	68	14
Segovia	370	4	83	132	117	34
Sevilla	314	7	107	73	99	28
Soria	130	1	25	43	59	2
Tarragona	97	4	36	20	28	9
Teruel	33	0	8	12	11	2
Toledo	1219	22	361	392	328	116
Valencia	386	12	109	109	119	37
Valladolid	335	1	87	100	119	28
Vizcaya	416	3	94	125	140	54
Zamora	232	1	71	69	64	27
Zaragoza	223	8	56	63	76	20
Ceuta	39	1	18	3	9	8
Melilla	40	1	18	11	5	5
COMUNIDAD AUTÓNOMA						
Andalucía	2318	50	765	657	664	182
Aragón	287	8	69	89	98	23
Asturias	429	6	105	131	122	65
Baleares	344	9	103	92	109	31
Canarias	556	10	144	177	176	49
Cantabria	207	1	34	66	87	19
Castilla-La Mancha	2817	46	904	892	739	236
Castilla-León	3019	27	775	961	1000	256
Cataluña	922	24	274	256	272	96
Comunidad Valenciana	910	27	282	258	248	95

MIGRACIONES A LA COMUNIDAD DE MADRID DESDE OTRAS COMUNIDADES AUTÓNOMAS CLASIFICADAS POR SEXO Y NIVEL DE ESTUDIOS SEGÚN PROVINCIA, COMUNIDAD DE PROCEDENCIA Y TAMAÑO DEL MUNICIPIO DE PROCEDENCIA (CONCL.)

	NIVEL DE ESTUDIOS					
	MUJERES					
	Total	No sabe leer ni escribir	Título inferior Graduado Escolar	Graduado Escolar	Bachiller FP Superior	No clasificables

COMUNIDAD AUTÓNOMA (CONCL.)

Extremadura	1677	34	540	515	456	132
Galicia	804	11	234	236	251	72
Murcia	334	4	91	99	103	37
Navarra	108	1	14	44	38	11
País Vasco	753	7	165	226	266	89
La Rioja	116	1	24	37	48	6
Ceuta	39	1	18	3	9	8
Melilla	40	1	18	11	5	5

TAMAÑO DEL MUNICIPIO DE PROCEDENCIA (HABITANTES)

Menos de 10.001	6168	100	2001	1885	1659	523
De 10.001 a 20.000	1470	24	480	415	410	141
De 20.001 a 50.000	1538	38	459	418	463	160
De 50.001 a 100.000	1078	16	309	327	305	121
Más de 100.000	611	6	190	164	190	61
Capitales de Provincia	4815	84	1120	1541	1664	406

Y LOS PARA MADRID Y LA COMUNIDAD DE MADRID Y
PROCEDENCIA DEL EXTRANJERO

6.1.3.4. MIGRACIONES CON DESTINO LA COMUNIDAD DE MADRID Y
PROCEDENCIA DEL EXTRANJERO

6.1.3.4.1. Migraciones con destino a la Comunidad de Madrid y procedencia del extranjero

6.1.3.4.2. Migraciones con destino a la Comunidad de Madrid y procedencia del extranjero

6.1.3.4.3. Migraciones con destino a la Comunidad de Madrid y procedencia del extranjero

6.1.3.4.4. Migraciones con destino a la Comunidad de Madrid y procedencia del extranjero

MIGRACIONES A LA COMUNIDAD DE MADRID DESDE EL EXTRANJERO CLASIFICADA POR NACIONALIDAD, CONTINENTE DE PROCEDENCIA SEGÚN MUNICIPIO Y ÁMBITOS GEOGRÁFICOS DE DESTINO

	NACIONALIDAD		CONTINENTE DE PROCEDENCIA				TOTAL			
	Español	Extranjero	Total	Europa Comunitaria	Europa no Comunitaria	América	Asia	África	Oceanía	
MUNICIPIO DE DESTINO										
Total Comunidad	2484	4955	7439	1230	522	3491	724	1348	124	
Alcalá de Henares	54	1	55	19	9	19	1	0	7	
Alcobendas	49	0	49	20	6	23	0	0	0	
Alpedrete	2	0	2	1	0	1	0	0	0	
Ambite	2	0	2	0	2	0	0	0	0	
Arroyomolinos	7	0	7	3	4	0	0	0	0	
Boadilla del Monte	8	0	8	0	6	2	0	0	0	
Boalo (EI)	1	0	1	1	0	0	0	0	0	
Cadalso de los Vidrios	3	1	4	4	0	0	0	0	0	
Colmenar del Arroyo	1	0	1	1	0	0	0	0	0	
Collado Villalba	1	0	1	0	0	1	0	0	0	
Coslada	12	0	12	6	0	4	0	0	2	
Fuenlabrada	100	512	612	47	78	212	45	223	7	
Galapagar	16	3	19	5	0	14	0	0	0	
Getafe	12	0	12	8	2	0	0	2	0	
Madrid	2061	4435	6496	1050	394	3158	674	1121	99	
Majadahonda	11	0	11	4	0	7	0	0	0	
Parla	19	0	19	7	5	2	0	0	5	
Pelayos de la Presa	2	0	2	2	0	0	0	0	0	
Pozuelo de Alarcón	71	1	72	28	8	29	4	1	2	
Rascafría	1	1	2	0	2	0	0	0	0	
San Fernando de Henares	4	0	4	2	0	2	0	0	0	
San Lorenzo del Escorial	1	0	1	1	0	0	0	0	0	
San Martín de la Vega	1	0	1	1	0	0	0	0	0	
San Martín de Valdeiglesias	2	0	2	2	0	0	0	0	0	
Santos de la Humosa (Los)	5	0	5	0	0	5	0	0	0	
Sevilla la Nueva	4	0	4	0	0	4	0	0	0	
Torrejón de Ardoz	19	0	19	10	2	7	0	0	0	
Valdemoro	6	0	6	5	0	1	0	0	0	
Valdeolmos	1	0	1	1	0	0	0	0	0	
Villanueva de la Cañada	2	0	2	2	0	0	0	0	0	
Villaviciosa de Odón	6	1	7	0	4	0	0	1	2	
ÁMBITOS GEOGRÁFICOS										
Area Metropolitana	2428	4950	7378	1203	514	3465	724	1348	124	
Madrid	2061	4435	6496	1050	394	3158	674	1121	99	
Corona Metropolitana	367	515	882	153	120	307	50	227	25	
Norte	49	0	49	20	6	23	0	0	0	
Sur	131	512	643	62	85	214	45	225	12	
Este	89	1	90	37	11	32	1	0	9	
Oeste	98	2	100	34	18	38	4	2	4	
Municipios no metropolitanos	56	5	61	27	8	26	0	0	0	

MIGRACIONES A LA COMUNIDAD DE MADRID DESDE EL EXTRANJERO CLASIFICADA POR SEXO Y GRUPOS DE EDAD SEGÚN MUNICIPIO, MEDIA DE EDAD Y ÁMBITOS GEOGRÁFICOS DE DESTINO

	TOTAL	GRUPOS DE EDAD									
		HOMBRES									
		Total	Menos de 1 año	1-4	5-9	10-14	15-19	20-24	25-29	30-34	35-39
MUNICIPIO DE DESTINO											
Total Comunidad	7439	3830	28	152	164	127	176	407	794	679	428
Alcalá de Henares	55	25	0	1	0	2	1	0	4	3	3
Alcobendas	49	24	0	1	2	0	1	4	3	1	4
Alpedrete	2	0	0	0	0	0	0	0	0	0	0
Ambite	2	1	0	0	0	0	0	0	0	0	0
Arroyomolinos	7	3	0	1	0	0	0	0	0	2	0
Boadilla del Monte	8	4	0	0	2	1	0	0	0	0	0
Boalo (El)	1	1	0	0	0	0	0	0	1	0	0
Cadalso de los Vidrios	4	2	0	0	0	0	0	0	1	0	0
Colmenar del Arroyo	1	0	0	0	0	0	0	0	0	0	0
Collado Villalba	1	1	0	0	1	0	0	0	0	0	0
Costlada	12	6	0	0	0	0	0	0	0	1	0
Fuenlabrada	612	335	6	24	23	21	26	38	60	60	33
Galapagar	19	11	0	2	1	1	0	1	2	1	0
Getafe	12	8	0	0	0	1	1	1	0	2	0
Madrid	6496	3339	22	119	130	93	138	360	720	602	384
Majadahonda	11	3	0	0	0	0	0	0	0	1	1
Parla	19	7	0	1	0	1	0	0	0	1	1
Pelayos de la Presa	2	1	0	0	0	0	0	0	0	0	0
Pozuelo de Alarcón	72	37	0	1	2	4	7	3	2	4	1
Rascafría	2	0	0	0	0	0	0	0	0	0	0
San Fernando de Henares	4	1	0	0	0	0	0	0	1	0	0
San Lorenzo del Escorial	1	0	0	0	0	0	0	0	0	0	0
San Martín de la Vega	1	1	0	0	0	0	0	0	0	0	0
San Martín de Valdeiglesias	2	1	0	0	0	0	0	0	0	0	0
Santos de la Humosa (Los)	5	2	0	0	1	0	0	0	0	0	0
Sevilla la Nueva	4	2	0	0	0	1	0	0	0	0	0
Torrejón de Ardoz	19	8	0	1	2	2	1	0	0	0	1
Valdemoro	6	3	0	0	0	0	1	0	0	0	0
Valdeolmos	1	1	0	0	0	0	0	0	0	1	0
Villanueva de la Cañada	2	1	0	0	0	0	0	0	0	0	0
Villaviciosa de Odón	7	2	0	1	0	0	0	0	0	0	0
Media de edad	31	31	0	3	7	12	17	23	27	32	37
ÁMBITOS GEOGRÁFICOS											
Área Metropolitana	7378	3800	28	149	161	125	175	406	790	675	428
Madrid	6496	3339	22	119	130	93	138	360	720	602	384
Corona Metropolitana	882	461	6	30	31	32	37	46	70	73	44
Norte	49	24	0	1	2	0	1	4	3	1	4
Sur	643	350	6	25	23	23	27	39	60	63	34
Este	90	40	0	2	2	4	2	0	5	4	4
Oeste	100	47	0	2	4	5	7	3	2	5	2
Municipios no metropolitanos	61	30	0	3	3	2	1	1	4	4	0

MIGRACIONES A LA COMUNIDAD DE MADRID DESDE EL EXTRANJERO CLASIFICADA POR SEXO Y GRUPOS DE EDAD SEGÚN MUNICIPIO, MEDIA DE EDAD Y ÁMBITOS GEOGRÁFICOS DE DESTINO (CONT.)

	GRUPOS DE EDAD									
	HOMBRES									
	40-44	45-49	50-54	55-59	60-64	65-69	70-74	75-79	80-84	85-89
MUNICIPIO DE DESTINO (CONT.)										
Total Comunidad	274	184	121	126	78	54	23	9	5	1
Alcalá de Henares	0	2	3	1	3	1	1	0	0	0
Alcobendas	2	4	1	0	0	0	1	0	0	0
Alpedrete	0	0	0	0	0	0	0	0	0	0
Ambite	0	0	0	1	0	0	0	0	0	0
Arroyomolinos	0	0	0	0	0	0	0	0	0	0
Boadilla del Monte	0	1	0	0	0	0	0	0	0	0
Boalo (El)	0	0	0	0	0	0	0	0	0	0
Cadalso de los Vidrios	0	0	0	0	1	0	0	0	0	0
Colmenar del Arroyo	0	0	0	0	0	0	0	0	0	0
Collado Villalba	0	0	0	0	0	0	0	0	0	0
Coslada	2	0	0	1	1	0	0	1	0	0
Fuenlabrada	15	11	3	8	4	3	0	0	0	0
Galapagar	0	3	0	0	0	0	0	0	0	0
Getafe	1	0	0	2	0	0	0	0	0	0
Madrid	245	158	110	106	69	48	21	8	5	1
Majadahonda	0	0	1	0	0	0	0	0	0	0
Parla	1	1	0	1	0	0	0	0	0	0
Pelayos de la Presa	0	0	0	1	0	0	0	0	0	0
Pozuelo de Alarcón	5	2	2	3	0	1	0	0	0	0
Rascafría	0	0	0	0	0	0	0	0	0	0
San Fernando de Henares	0	0	0	0	0	0	0	0	0	0
San Lorenzo del Escorial	0	0	0	0	0	0	0	0	0	0
San Martín de la Vega	0	0	0	1	0	0	0	0	0	0
San Martín de Valdeiglesias	0	0	1	0	0	0	0	0	0	0
Santos de la Humosa (Los)	1	0	0	0	0	0	0	0	0	0
Sevilla la Nueva	0	0	0	0	0	1	0	0	0	0
Torrejón de Ardoz	0	0	0	1	0	0	0	0	0	0
Valdemoro	0	2	0	0	0	0	0	0	0	0
Valdeolmos	0	0	0	0	0	0	0	0	0	0
Villanueva de la Cañada	1	0	0	0	0	0	0	0	0	0
Villaviciosa de Odón	1	0	0	0	0	0	0	0	0	0
Media de edad	42	47	52	57	61	66	71	77	83	87
ÁMBITOS GEOGRÁFICOS										
Área Metropolitana	273	179	120	123	77	53	23	9	5	1
Madrid	245	158	110	106	69	48	21	8	5	1
Corona Metropolitana	28	21	10	17	8	5	2	1	0	0
Norte	2	4	1	0	0	0	1	0	0	0
Sur	17	12	3	11	4	3	0	0	0	0
Este	2	2	3	3	4	1	1	1	0	0
Oeste	7	3	3	3	0	1	0	0	0	0
Municipios no metropolitanos	1	5	1	3	1	1	0	0	0	0

MIGRACIONES A LA COMUNIDAD DE MADRID DESDE EL EXTRANJERO CLASIFICADA POR SEXO Y GRUPOS DE EDAD SEGÚN MUNICIPIO, MEDIA DE EDAD Y ÁMBITOS GEOGRÁFICOS DE DESTINO (CONT.)

	GRUPOS DE EDAD										
	MUJERES										
	Total	Menos de 1 año	1-4	5-9	10-14	15-19	20-24	25-29	30-34	35-39	40-44
MUNICIPIO DE DESTINO (CONT.)											
Total Comunidad	3609	26	129	151	135	174	465	695	607	393	225
Alcalá de Henares	30	0	4	1	1	2	2	3	7	1	0
Alcobendas	25	1	0	1	1	3	2	0	3	4	0
Alpedrete	2	0	0	0	0	1	0	0	0	0	0
Ambite	1	0	0	0	0	0	0	0	0	0	0
Arroyomolinos	4	0	1	1	0	0	0	1	1	0	0
Boadilla del Monte	4	0	1	0	1	0	0	0	0	1	0
Boalo (EI)	0	0	0	0	0	0	0	0	0	0	0
Cadalso de los Vidrios	2	1	0	0	0	0	0	1	0	0	0
Colmenar del Arroyo	1	0	0	0	0	0	0	1	0	0	0
Collado Villalba	0	0	0	0	0	0	0	0	0	0	0
Costada	6	0	0	0	0	2	0	0	1	1	0
Fuenlabrada	277	3	20	23	27	20	49	36	38	20	11
Galapagar	8	0	0	0	0	3	0	2	0	0	3
Getafe	4	0	0	0	0	1	0	1	1	1	0
Madrid	3157	20	98	120	97	137	404	648	546	357	205
Majadahonda	8	0	3	1	2	0	0	0	1	1	0
Parla	12	0	0	1	1	0	0	1	2	1	1
Pelayos de la Presa	1	0	0	0	0	0	0	0	0	0	0
Pozuelo de Alarcón	35	1	0	1	2	3	6	1	4	3	2
Rascafría	2	0	0	1	0	0	0	0	1	0	0
San Fernando de Henares	3	0	0	0	0	0	0	0	0	1	0
San Lorenzo del Escorial	1	0	0	0	0	0	0	0	0	0	0
San Martín de la Vega	0	0	0	0	0	0	0	0	0	0	0
San Martín de Valdeiglesias	1	0	0	0	0	0	0	0	0	0	0
Santos de la Humosa (Los)	3	0	0	1	1	0	0	0	0	1	0
Sevilla la Nueva	2	0	0	0	0	0	0	0	0	0	1
Torrejón de Ardoz	11	0	2	0	1	2	1	0	1	0	1
Valdemoro	3	0	0	0	0	0	1	0	0	0	1
Valdeolmos	0	0	0	0	0	0	0	0	0	0	0
Villanueva de la Cañada	1	0	0	0	0	0	0	0	0	0	0
Villaviciosa de Odón	5	0	0	0	1	0	0	0	1	1	0
Media de edad	31	0	3	7	12	17	22	27	32	37	42
ÁMBITOS GEOGRÁFICOS											
Área Metropolitana	3578	25	128	148	134	170	464	690	605	392	220
Madrid	3157	20	98	120	97	137	404	648	546	357	205
Corona Metropolitana	421	5	30	28	37	33	60	42	59	35	15
Norte	25	1	0	1	1	3	2	0	3	4	0
Sur	293	3	20	24	28	21	49	38	41	22	12
Este	50	0	6	1	2	6	3	3	9	3	1
Oeste	53	1	4	2	6	3	6	1	6	6	2
Municipios no metropolitanos	31	1	1	3	1	4	1	5	2	1	5

MIGRACIONES A LA COMUNIDAD DE MADRID DESDE EL EXTRANJERO CLASIFICADA POR SEXO Y GRUPOS DE EDAD
SEGÚN MUNICIPIO, MEDIA DE EDAD Y ÁMBITOS GEOGRÁFICOS DE DESTINO (CONCL.)

	GRUPOS DE EDAD									
	MUJERES									
	45-49	50-54	55-59	60-64	65-69	70-74	75-79	80-84	85-89	90-94
MUNICIPIO DE DESTINO (CONCL.)										
Total Comunidad	174	119	114	87	70	26	8	7	1	3
Alcalá de Henares	0	3	3	1	1	1	0	0	0	0
Alcobendas	0	1	4	3	1	0	0	1	0	0
Alpedrete	0	1	0	0	0	0	0	0	0	0
Ambite	0	0	0	1	0	0	0	0	0	0
Arroyomolinos	0	0	0	0	0	0	0	0	0	0
Boadilla del Monte	1	0	0	0	0	0	0	0	0	0
Boalo (EI)	0	0	0	0	0	0	0	0	0	0
Cadalso de los Vidrios	0	0	0	0	0	0	0	0	0	0
Colmenar del Arroyo	0	0	0	0	0	0	0	0	0	0
Collado Villalba	0	0	0	0	0	0	0	0	0	0
Coslada	0	0	1	0	0	1	0	0	0	0
Fuenlabrada	9	3	6	5	7	0	0	0	0	0
Galapagar	0	0	0	0	0	0	0	0	0	0
Getafe	0	0	0	0	0	0	0	0	0	0
Madrid	154	108	88	74	60	23	8	6	1	3
Majadahonda	0	0	0	0	0	0	0	0	0	0
Parla	2	0	2	1	0	0	0	0	0	0
Pelayos de la Presa	0	0	1	0	0	0	0	0	0	0
Pozuelo de Alarcón	7	1	3	1	0	0	0	0	0	0
Rascafría	0	0	0	0	0	0	0	0	0	0
San Fernando de Henares	0	1	1	0	0	0	0	0	0	0
San Lorenzo del Escorial	0	0	1	0	0	0	0	0	0	0
San Martín de la Vega	0	0	0	0	0	0	0	0	0	0
San Martín de Valdeiglesias	0	0	1	0	0	0	0	0	0	0
Santos de la Humosa (Los)	0	0	0	0	0	0	0	0	0	0
Sevilla la Nueva	0	0	0	1	0	0	0	0	0	0
Torrejón de Ardoz	0	0	2	0	0	1	0	0	0	0
Valdemoro	1	0	0	0	0	0	0	0	0	0
Valdeolmos	0	0	0	0	0	0	0	0	0	0
Villanueva de la Cañada	0	0	0	0	1	0	0	0	0	0
Villaviciosa de Odón	0	1	1	0	0	0	0	0	0	0
Media de edad	47	52	57	62	67	72	77	81	85	91
ÁMBITOS GEOGRÁFICOS										
Área Metropolitana	173	118	111	85	70	26	8	7	1	3
Madrid	154	108	88	74	60	23	8	6	1	3
Corona Metropolitana	19	10	23	11	10	3	0	1	0	0
Norte	0	1	4	3	1	0	0	1	0	0
Sur	11	3	8	6	7	0	0	0	0	0
Este	0	4	7	1	1	3	0	0	0	0
Oeste	8	2	4	1	1	0	0	0	0	0
Municipios no metropolitanos	1	1	3	2	0	0	0	0	0	0

MIGRACIONES A LA COMUNIDAD DE MADRID DESDE EL EXTRANJERO CLASIFICADA POR SEXO Y NIVEL DE ESTUDIOS SEGÚN MUNICIPIO Y ÁMBITOS GEOGRÁFICOS DE DESTINO

	TOTAL	NIVEL DE ESTUDIOS					
		HOMBRES					
		Total	No sabe leer ni escribir	Título inferior Graduado Escolar	Graduado Escolar	Bachiller FP Superior	No clasificables
MUNICIPIO DE DESTINO							
Total Comunidad	7439	3830	175	956	1344	755	600
Alcalá de Henares	55	25	0	8	4	3	10
Alcobendas	49	24	0	9	6	9	0
Alpedrete	2	0	0	0	0	0	0
Ambite	2	1	0	0	1	0	0
Arroyomolinos	7	3	0	1	1	0	1
Boadilla del Monte	8	4	0	2	1	1	0
Boalo (El)	1	1	0	0	0	1	0
Cadalso de los Vidrios	4	2	0	1	1	0	0
Colmenar del Arroyo	1	0	0	0	0	0	0
Collado Villalba	1	1	0	1	0	0	0
Coslada	12	6	1	1	0	0	4
Fuenlabrada	612	335	4	147	95	87	2
Galapagar	19	11	0	4	3	4	0
Getafe	12	8	0	3	1	1	3
Madrid	6496	3339	170	755	1223	617	574
Majadahonda	11	3	0	0	0	3	0
Parla	19	7	0	4	2	1	0
Pelayos de la Presa	2	1	0	0	0	1	0
Pozuelo de Alarcón	72	37	0	12	2	21	2
Rascafría	2	0	0	0	0	0	0
San Fernando de Henares	4	1	0	0	0	1	0
San Lorenzo del Escorial	1	0	0	0	0	0	0
San Martín de la Vega	1	1	0	0	0	0	1
San Martín de Valdeiglesias	2	1	0	0	0	0	1
Santos de la Humosa (Los)	5	2	0	1	0	1	0
Sevilla la Nueva	4	2	0	0	1	1	0
Torrejón de Ardoz	19	8	0	5	2	0	1
Valdemoro	6	3	0	1	1	1	0
Valdeolmos	1	1	0	0	0	1	0
Villanueva de la Cañada	2	1	0	0	0	1	0
Villaviciosa de Odón	7	2	0	1	0	0	1
ÁMBITOS GEOGRÁFICOS							
Area Metropolitana	7378	3800	175	947	1336	745	597
Madrid	6496	3339	170	755	1223	617	574
Corona Metropolitana	882	461	5	192	113	128	23
Norte	49	24	0	9	6	9	0
Sur	643	350	4	154	98	89	5
Este	90	40	1	14	6	4	15
Oeste	100	47	0	15	3	26	3
Municipios no metropolitanos	61	30	0	9	8	10	3

MIGRACIONES A LA COMUNIDAD DE MADRID DESDE EL EXTRANJERO CLASIFICADA POR SEXO Y NIVEL DE ESTUDIOS SEGÚN MUNICIPIO Y ÁMBITOS GEOGRÁFICOS DE DESTINO (CONCL.)

	NIVEL DE ESTUDIOS					
	MUJERES					
	Total	No sabe leer ni escribir	Título inferior Graduado Escolar	Graduado Escolar	Bachiller FP Superior	No clasificables
MUNICIPIO DE DESTINO (CONCL.)						
Total Comunidad	3609	142	993	1210	685	579
Alcalá de Henares	30	0	12	3	3	12
Alcobendas	25	0	7	4	14	0
Alpedrete	2	0	1	1	0	0
Ambite	1	0	1	0	0	0
Arroyomolinos	4	0	2	1	0	1
Boadilla del Monte	4	0	1	1	2	0
Boalo (El)	0	0	0	0	0	0
Cadalso de los Vidrios	2	0	1	1	0	0
Colmenar del Arroyo	1	0	0	0	0	1
Collado Villalba	0	0	0	0	0	0
Coslada	6	1	1	1	0	3
Fuenlabrada	277	3	109	87	75	3
Galapagar	8	0	1	3	3	1
Getafe	4	0	2	0	0	2
Madrid	3157	138	823	1096	552	548
Majadahonda	8	0	6	2	0	0
Parla	12	0	5	4	2	1
Pelayos de la Presa	1	0	0	0	1	0
Pozuelo de Alarcón	35	0	10	3	19	3
Rascafría	2	0	1	0	0	1
San Fernando de Henares	3	0	0	0	2	1
San Lorenzo del Escorial	1	0	0	0	1	0
San Martín de la Vega	0	0	0	0	0	0
San Martín de Valdeiglesias	1	0	0	0	0	1
Santos de la Humosa (Los)	3	0	1	0	1	1
Sevilla la Nueva	2	0	0	1	1	0
Torrejón de Ardoz	11	0	5	2	4	0
Valdemoro	3	0	1	0	2	0
Valdeolmos	0	0	0	0	0	0
Villanueva de la Cañada	1	0	1	0	0	0
Villaviciosa de Odón	5	0	2	0	3	0
ÁMBITOS GEOGRÁFICOS						
Area Metropolitana	3578	142	984	1203	676	573
Madrid	3157	138	823	1096	552	548
Corona Metropolitana	421	4	161	107	124	25
Norte	25	0	7	4	14	0
Sur	293	3	116	91	77	6
Este	50	1	18	6	9	16
Oeste	53	0	20	6	24	3
Municipios no metropolitanos	31	0	9	7	9	6

MIGRACIONES A LA COMUNIDAD DE MADRID DESDE EL EXTRANJERO CLASIFICADA POR SEXO Y GRUPOS DE EDAD
SEGÚN EL PAÍS, CONTINENTE DE PROCEDENCIA Y MEDIA DE EDAD

PAÍS DE PROCEDENCIA	TOTAL	GRUPOS DE EDAD									
		HOMBRES									
		Total	Menos de 1 año	1-4	5-9	10-14	15-19	20-24	25-29	30-34	35-39
Total	7439	3830	28	152	164	127	176	407	794	679	428
Austria	14	7	0	0	0	1	0	0	0	0	0
Bélgica	117	63	0	2	1	8	8	3	7	8	6
Bulgaria	41	24	1	0	0	1	1	2	5	5	2
Checoslovaquia	8	4	0	0	0	0	0	1	3	0	0
Dinamarca	9	7	0	1	0	0	0	1	0	1	2
Finlandia	4	3	1	0	0	0	0	0	0	0	1
Francia	264	132	2	6	6	3	5	11	19	17	12
Grecia	8	4	0	0	0	0	0	0	0	0	0
Hungría	3	2	1	0	0	0	0	0	1	0	0
Irlanda	8	5	0	0	0	0	0	1	1	2	1
Islandia	1	0	0	0	0	0	0	0	0	0	0
Italia	104	56	0	2	2	1	2	3	13	6	6
Luxemburgo	16	10	0	3	0	0	0	1	0	1	0
Países Bajos	44	25	0	0	0	0	2	2	8	6	0
Polonia	109	62	1	8	5	1	3	8	18	11	6
Portugal	168	76	1	5	3	1	7	7	20	10	8
Principado de Andorra	12	4	0	0	0	0	0	0	1	0	2
R.U. Gran Bretaña	162	76	0	3	4	5	2	5	15	7	0
República Federal Alemana	330	183	1	10	8	7	7	11	33	23	17
Rumanía	55	34	0	0	6	0	0	8	2	7	6
Suecia	15	5	0	0	0	1	0	0	0	0	1
Suiza	171	92	2	9	5	3	4	4	2	15	2
U.R.S.S.	78	36	0	0	8	6	2	2	1	3	3
Yugoslavia	4	3	0	0	0	0	0	0	1	1	1
Angola	50	34	3	4	0	0	0	6	9	4	7
Argelia	23	18	0	0	0	0	2	0	8	4	1
Cabo Verde	23	3	0	0	0	0	0	0	2	0	1
Camerún	7	6	0	0	0	0	0	0	1	2	3
Costa de Marfil	3	1	0	0	0	0	0	0	0	0	0
Egipto	14	12	0	0	0	0	0	1	5	2	1
Etiopía	1	1	0	0	0	0	0	1	0	0	0
Gabón	1	1	0	0	0	0	1	0	0	0	0
Gambia	1	1	0	0	0	0	0	0	0	0	0
Ghana	6	3	0	0	1	0	0	1	0	1	0
Guinea	23	14	0	0	0	1	1	0	7	2	1
Guinea Bissau	2	1	0	0	0	0	0	0	0	1	0
Guinea Ecuatorial	89	44	0	4	5	2	7	2	11	8	2
Kenia	2	1	0	0	0	0	0	0	0	0	0
Liberia	1	1	0	0	0	0	0	0	0	0	1
Libia	3	2	0	0	1	0	0	0	0	0	0
Malawi	1	0	0	0	0	0	0	0	0	0	0
Mali	1	1	0	0	0	0	0	0	1	0	0
Marruecos	997	677	4	9	10	17	24	140	177	122	71
Mozambique	6	2	0	0	1	0	0	0	1	0	0
Nigeria	18	17	0	0	0	0	1	3	5	7	0
República Sudafricana	13	6	0	0	0	1	1	0	1	0	0
Santo Tomé y Príncipe	5	4	0	0	2	1	0	0	0	0	0
Senegal	8	8	0	0	0	0	0	2	0	6	0
Sierra Leona	1	1	0	0	0	0	0	0	0	0	1
Somalia	19	12	0	4	4	0	0	0	1	2	1
Sudán	1	1	0	0	0	0	0	0	1	0	0
Togo	1	1	0	0	0	0	0	0	0	0	0
Túnez	4	2	0	0	0	0	0	0	1	0	0
Zaire	24	11	1	2	1	1	2	1	0	1	1
Canadá	51	22	0	0	0	0	1	1	6	3	0
Estados Unidos de América	397	209	2	8	4	3	6	23	41	41	24
Méjico	89	41	0	3	1	5	6	2	8	8	3
Antigua y Barbuda	4	0	0	0	0	0	0	0	0	0	0
Costa Rica	9	6	0	0	0	1	0	1	1	1	1
Cuba	135	75	0	3	3	3	3	3	16	8	8
Dominica	6	1	0	0	0	0	0	0	0	0	1

MIGRACIONES A LA COMUNIDAD DE MADRID DESDE EL EXTRANJERO CLASIFICADA POR SEXO Y GRUPOS DE EDAD SEGÚN EL PAÍS, CONTINENTE DE PROCEDENCIA Y MEDIA DE EDAD (CONT.)

	TOTAL	GRUPOS DE EDAD									
		HOMBRES									
		Total	Menos de 1 año	1-4	5-9	10-14	15-19	20-24	25-29	30-34	35-39

PAÍS DE PROCEDENCIA (CONT.)

El Salvador	17	9	0	1	0	0	1	2	1	1	1
Guatemala	17	9	0	1	0	0	0	1	1	1	1
Honduras	10	5	0	0	0	0	0	1	0	2	0
Jamaica	2	0	0	0	0	0	0	0	0	0	0
Nicaragua	13	9	0	1	0	0	0	1	3	0	1
Panamá	12	7	0	0	0	0	0	1	0	1	1
República Dominicana	379	99	1	2	3	3	5	17	28	17	13
Argentina	519	274	2	9	18	3	11	10	55	49	39
Bolivia	43	24	0	0	1	0	1	2	6	5	4
Brasil	168	76	0	5	3	4	3	7	20	11	9
Colombia	253	93	0	4	3	5	3	13	21	17	14
Chile	186	86	0	7	3	6	8	3	18	13	11
Ecuador	40	14	0	0	1	0	1	0	3	1	2
Paraguay	25	10	0	0	2	0	0	1	2	1	2
Perú	851	383	2	19	26	11	16	38	83	87	43
Uruguay	108	46	0	2	3	1	1	6	10	9	4
Venezuela	157	77	0	3	3	2	2	8	13	17	6
Afganistán	1	1	0	0	0	0	0	0	0	0	0
Arabia Saudita	18	8	0	0	0	0	2	0	1	0	1
China	289	162	1	4	5	7	7	14	31	37	27
Filipinas	204	94	0	5	5	5	10	9	11	19	18
India	23	19	0	0	0	0	0	3	4	7	0
Indonesia	1	0	0	0	0	0	0	0	0	0	0
Irak	21	14	0	0	1	1	0	2	1	1	3
Irán	30	21	0	0	0	1	1	0	3	8	3
Israel	18	11	0	0	2	1	2	0	1	2	0
Japón	21	9	0	0	0	0	0	0	1	3	1
Jordania	10	6	0	0	0	0	0	1	2	0	0
Kuwait	2	2	0	0	0	0	0	2	0	0	0
Libano	13	9	0	0	0	2	0	1	0	1	2
Malasia	9	5	0	0	2	1	0	0	0	0	0
Nepal	2	1	0	0	0	0	0	0	0	0	0
República de Corea	3	3	0	0	0	0	0	0	1	2	0
República Popular de Corea	4	1	0	0	0	0	0	0	0	0	0
Singapur	1	1	0	0	0	0	0	0	0	0	0
Siria	31	22	1	0	1	0	0	1	9	6	1
Sri-Lanka	8	6	0	0	0	0	0	0	2	2	2
Tailandia	3	1	0	1	0	0	0	0	0	0	0
Turquía	7	6	0	0	0	0	0	0	3	1	0
Viet-Nam	8	4	0	0	0	0	0	0	2	0	0
Taiwan	4	1	0	0	0	0	0	1	0	0	0
Australia	123	49	1	2	1	1	4	5	5	1	4
Nueva Zelanda	1	0	0	0	0	0	0	0	0	0	0
Media de Edad	31	31	0	3	7	12	17	23	27	32	37

CONTINENTE DE PROCEDENCIA

Europa Comunitaria	1230	637	4	32	24	25	33	45	116	91	63
Europa no Comunitaria	522	278	6	17	24	13	11	25	34	43	24
América	3491	1575	7	68	74	47	68	141	336	293	188
Asia	724	405	2	10	16	18	21	34	72	89	58
África	1348	886	8	23	25	23	39	157	231	162	91
Oceanía	124	49	1	2	1	1	4	5	5	1	4

MIGRACIONES A LA COMUNIDAD DE MADRID DESDE EL EXTRANJERO CLASIFICADA POR SEXO Y GRUPOS DE EDAD SEGÚN EL PAÍS, CONTINENTE DE PROCEDENCIA Y MEDIA DE EDAD (CONT.)

	GRUPOS DE EDAD									
	HOMBRES									
	40-44	45-49	50-54	55-59	60-64	65-69	70-74	75-79	80-84	85-89
PAÍS DE PROCEDENCIA (CONT.)										
Total	274	184	121	126	78	54	23	9	5	1
Austria	2	1	0	1	1	0	0	0	1	0
Bélgica	7	6	3	1	1	2	0	0	0	0
Bulgaria	4	1	2	0	0	0	0	0	0	0
Checoslovaquia	0	0	0	0	0	0	0	0	0	0
Dinamarca	1	0	1	0	0	0	0	0	0	0
Finlandia	0	0	0	0	0	0	0	0	0	0
Francia	7	9	10	8	8	5	2	1	1	0
Grecia	1	1	1	0	0	0	0	0	0	0
Hungría	0	0	0	0	0	0	0	0	0	0
Irlanda	0	0	0	0	0	0	0	0	0	0
Islandia	0	0	0	0	0	0	0	0	0	0
Italia	4	2	6	2	3	3	1	0	0	0
Luxemburgo	0	1	1	0	0	0	0	0	0	0
Países Bajos	3	0	3	0	0	1	0	0	0	0
Polonia	1	0	0	0	0	0	0	0	0	0
Portugal	5	3	4	1	0	0	1	0	0	0
Principado de Andorra	0	0	1	0	0	0	0	0	0	0
R.U. Gran Bretaña	4	5	1	2	4	1	0	1	0	0
República Federal Alemana	9	14	8	12	15	8	0	0	0	0
Rumanía	4	0	0	0	0	0	0	1	0	0
Suecia	1	0	0	2	0	0	0	0	0	0
Suiza	7	4	7	16	8	3	0	1	0	0
U.R.S.S.	5	3	0	0	0	3	0	0	0	0
Yugoslavia	0	0	0	0	0	0	0	0	0	0
Angola	1	0	0	0	0	0	0	0	0	0
Argelia	1	2	0	0	0	0	0	0	0	0
Cabo Verde	0	0	0	0	0	0	0	0	0	0
Camerún	0	0	0	0	0	0	0	0	0	0
Costa de Marfil	0	0	0	1	0	0	0	0	0	0
Egipto	3	0	0	0	0	0	0	0	0	0
Etiopía	0	0	0	0	0	0	0	0	0	0
Gabón	0	0	0	0	0	0	0	0	0	0
Gambia	1	0	0	0	0	0	0	0	0	0
Ghana	0	0	0	0	0	0	0	0	0	0
Guinea	0	0	0	2	0	0	0	0	0	0
Guinea Bisau	0	0	0	0	0	0	0	0	0	0
Guinea Ecuatorial	1	1	0	1	0	0	0	0	0	0
Kenia	1	0	0	0	0	0	0	0	0	0
Liberia	0	0	0	0	0	0	0	0	0	0
Libia	0	0	1	0	0	0	0	0	0	0
Malawi	0	0	0	0	0	0	0	0	0	0
Mali	0	0	0	0	0	0	0	0	0	0
Marruecos	41	25	14	11	5	4	3	0	0	0
Mozambique	0	0	0	0	0	0	0	0	0	0
Nigeria	1	0	0	0	0	0	0	0	0	0
República Sudafricana	1	0	1	1	0	0	0	0	0	0
Santo Tomé y Príncipe	1	0	0	0	0	0	0	0	0	0
Senegal	0	0	0	0	0	0	0	0	0	0
Sierra Leona	0	0	0	0	0	0	0	0	0	0
Somalia	0	0	0	0	0	0	0	0	0	0
Sudán	0	0	0	0	0	0	0	0	0	0
Togo	0	1	0	0	0	0	0	0	0	0
Túnez	0	0	1	0	0	0	0	0	0	0
Zaire	0	0	0	0	1	0	0	0	0	0
Canadá	0	2	2	2	3	2	0	0	0	0
Estados Unidos de América	19	11	6	9	7	2	2	0	1	0
Méjico	2	0	2	0	0	0	0	1	0	0
Antigua y Barbuda	0	0	0	0	0	0	0	0	0	0
Costa Rica	0	1	0	0	0	0	0	0	0	0
Cuba	9	7	4	2	3	0	1	1	0	1
Dominica	0	0	0	0	0	0	0	0	0	0
El Salvador	0	0	0	0	2	0	0	0	0	0

MIGRACIONES A LA COMUNIDAD DE MADRID DESDE EL EXTRANJERO CLASIFICADA POR SEXO Y GRUPOS DE EDAD SEGÚN EL PAÍS, CONTINENTE DE PROCEDENCIA Y MEDIA DE EDAD (CONT.)

	GRUPOS DE EDAD									
	HOMBRES									
	40-44	45-49	50-54	55-59	60-64	65-69	70-74	75-79	80-84	85-89
PAÍS DE PROCEDENCIA (CONT.)										
Guatemala	1	0	1	0	0	2	0	0	0	0
Honduras	0	0	2	0	0	0	0	0	0	0
Jamaica	0	0	0	0	0	0	0	0	0	0
Nicaragua	2	0	0	0	0	1	0	0	0	0
Panamá	3	1	0	0	0	0	0	0	0	0
República Dominicana	4	3	0	3	0	0	0	0	0	0
Argentina	23	19	9	10	5	4	7	1	0	0
Bolivia	3	1	1	0	0	0	0	0	0	0
Brasil	5	3	1	2	2	0	0	0	1	0
Colombia	6	1	1	3	0	2	0	0	0	0
Chile	5	8	2	2	0	0	0	0	0	0
Ecuador	0	4	1	0	0	1	0	0	0	0
Paraguay	0	1	1	0	0	0	0	0	0	0
Perú	29	8	5	11	0	1	4	0	0	0
Uruguay	1	3	2	3	0	1	0	0	0	0
Venezuela	4	5	1	4	2	3	1	2	1	0
Afganistán	1	0	0	0	0	0	0	0	0	0
Arabia Saudita	1	2	1	0	0	0	0	0	0	0
China	17	5	4	2	0	0	1	0	0	0
Filipinas	5	2	2	0	1	2	0	0	0	0
India	1	3	0	0	1	0	0	0	0	0
Indonesia	0	0	0	0	0	0	0	0	0	0
Irak	2	1	1	0	1	0	0	0	0	0
Irán	1	0	1	2	0	1	0	0	0	0
Israel	1	2	0	0	0	0	0	0	0	0
Japón	3	0	1	0	0	0	0	0	0	0
Jordania	1	1	0	0	0	1	0	0	0	0
Kuwait	0	0	0	0	0	0	0	0	0	0
Libano	0	0	1	1	1	0	0	0	0	0
Malasia	1	1	0	0	0	0	0	0	0	0
Nepal	1	0	0	0	0	0	0	0	0	0
República de Corea	0	0	0	0	0	0	0	0	0	0
República Popular de Corea	0	1	0	0	0	0	0	0	0	0
Singapur	0	0	0	0	1	0	0	0	0	0
Siria	1	1	0	0	1	0	0	0	0	0
Sri-Lanka	0	0	0	0	0	0	0	0	0	0
Tailandia	0	0	0	0	0	0	0	0	0	0
Turquía	1	0	0	1	0	0	0	0	0	0
Viet-Nan	0	0	1	1	0	0	0	0	0	0
Taiwan	0	0	0	0	0	0	0	0	0	0
Australia	4	8	3	7	2	1	0	0	0	0
Nueva Zelanda	0	0	0	0	0	0	0	0	0	0
Media de Edad	42	47	52	57	61	66	71	77	83	87
CONTINENTE DE PROCEDENCIA										
Europa Comunitaria	41	41	38	26	31	20	4	2	1	0
Europa no Comunitaria	24	10	10	19	9	6	0	2	1	0
América	116	78	41	51	24	19	15	5	3	1
Asia	37	18	12	7	6	4	1	0	0	0
África	52	29	17	16	6	4	3	0	0	0
Oceanía	4	8	3	7	2	1	0	0	0	0

MIGRACIONES A LA COMUNIDAD DE MADRID DESDE EL EXTRANJERO CLASIFICADA POR SEXO Y GRUPOS DE EDAD SEGÚN EL PAÍS, CONTINENTE DE PROCEDENCIA Y MEDIA DE EDAD (CONT.)

	GRUPOS DE EDAD										
	MUJERES										
	Total	Menos de 1 año	1-4	5-9	10-14	15-19	20-24	25-29	30-34	35-39	40-44

PAÍS DE PROCEDENCIA (CONT.)

Total	3609	26	129	151	135	174	465	695	607	393	225
Austria	7	0	0	0	0	1	0	2	1	1	0
Bélgica	54	1	2	1	4	4	5	8	8	5	7
Bulgaria	17	0	0	0	2	2	3	2	1	1	1
Checoslovaquia	4	0	0	0	0	0	2	1	0	0	0
Dinamarca	2	0	0	0	0	0	1	0	0	0	1
Finlandia	1	0	0	0	0	0	0	0	1	0	0
Francia	132	1	2	7	7	2	17	19	20	10	3
Grecia	4	0	0	0	0	0	0	1	0	1	0
Hungría	1	0	0	0	0	0	1	0	0	0	0
Irlanda	3	0	0	0	0	0	0	2	1	0	0
Islandia	1	0	0	0	0	0	1	0	0	0	0
Italia	48	0	4	3	3	1	4	6	5	6	1
Luxemburgo	6	0	0	0	0	0	0	1	2	2	1
Países Bajos	19	0	0	1	1	2	4	4	0	0	3
Polonia	47	1	0	2	2	1	13	16	8	0	1
Portugal	92	2	4	4	0	5	29	12	15	8	5
Principado de Andorra	8	1	0	1	0	0	0	1	1	3	0
R.U. Gran Bretaña	86	2	2	5	2	3	15	15	17	9	2
República Federal Alemana	147	2	6	7	8	9	14	28	21	12	2
Rumanía	21	0	1	1	1	0	1	8	3	3	0
Suecia	10	0	1	0	0	0	2	2	3	0	1
Suiza	79	1	4	3	3	3	4	6	10	4	9
U.R.S.S.	42	0	0	2	3	2	5	3	8	3	4
Yugoslavia	1	0	0	0	0	0	0	0	0	0	0
Angola	16	0	5	0	0	0	6	4	1	0	0
Argelia	5	0	0	0	0	0	0	0	2	1	1
Cabo Verde	20	0	0	0	0	0	1	7	8	1	0
Camerún	1	0	0	0	0	0	0	1	0	0	0
Costa de Marfil	2	0	0	0	0	1	0	0	0	0	0
Egipto	2	0	0	0	0	0	0	0	1	0	0
Etiopía	0	0	0	0	0	0	0	0	0	0	0
Gabón	0	0	0	0	0	0	0	0	0	0	0
Gambia	0	0	0	0	0	0	0	0	0	0	0
Ghana	3	0	0	0	0	0	0	1	1	1	0
Guinea	9	0	0	0	0	2	1	4	1	0	0
Guinea Bissau	1	0	0	0	0	0	1	0	0	0	0
Guinea Ecuatorial	45	0	1	2	4	5	12	4	5	3	1
Kenia	1	0	0	0	0	0	0	0	1	0	0
Liberia	0	0	0	0	0	0	0	0	0	0	0
Libia	1	0	0	0	0	1	0	0	0	0	0
Malawi	1	0	0	0	0	0	1	0	0	0	0
Mali	0	0	0	0	0	0	0	0	0	0	0
Marruecos	320	1	15	11	13	14	47	79	48	29	28
Mozambique	4	0	1	0	0	0	0	2	1	0	0
Nigeria	1	0	0	0	0	0	0	0	1	0	0
República Sudafricana	7	0	0	2	0	2	0	1	0	1	1
Santo Tomé y Príncipe	1	0	0	0	0	0	0	1	0	0	0
Senegal	0	0	0	0	0	0	0	0	0	0	0
Sierra Leona	0	0	0	0	0	0	0	0	0	0	0
Somalia	7	0	0	1	1	1	0	2	0	0	0
Sudán	0	0	0	0	0	0	0	0	0	0	0
Togo	0	0	0	0	0	0	0	0	0	0	0
Túnez	2	0	0	0	0	0	0	0	0	1	1
Zaire	13	0	3	2	1	1	0	0	1	1	0
Canadá	29	0	2	0	3	4	2	4	1	0	1
Estados Unidos de América	188	1	8	5	7	13	24	29	29	20	14
Méjico	48	0	2	1	4	0	7	7	7	7	3
Antigua y Barbuda	4	0	0	0	0	1	1	0	1	0	0
Costa Rica	3	0	1	0	0	0	0	0	1	1	0
Cuba	60	0	2	3	3	6	8	11	5	3	3
Dominica	5	0	0	0	0	0	0	3	2	0	0

MIGRACIONES A LA COMUNIDAD DE MADRID DESDE EL EXTRANJERO CLASIFICADA POR SEXO Y GRUPOS DE EDAD SEGÚN EL PAÍS, CONTINENTE DE PROCEDENCIA Y MEDIA DE EDAD (CONT.)

	GRUPOS DE EDAD									
	MUJERES									
	Total	Menos de 1 año	1-4	5-9	10-14	15-19	20-24	25-29	30-34	35-39

PAÍS DE PROCEDENCIA (CONT.)

El Salvador	8	0	1	0	1	0	1	2	1	1	1
Guatemala	8	0	1	0	0	1	0	3	1	0	0
Honduras	5	0	0	0	0	0	0	1	0	2	0
Jamaica	2	0	0	0	0	0	0	0	1	1	0
Nicaragua	4	0	0	0	0	0	0	1	0	1	1
Panamá	5	0	0	0	1	0	0	1	0	1	0
República Dominicana	280	0	2	3	7	12	32	66	55	54	23
Argentina	245	3	9	14	7	8	18	46	43	24	18
Bolivia	19	0	0	0	0	1	5	4	4	0	3
Brasil	92	1	4	9	2	4	5	23	17	9	5
Colombia	160	1	2	7	8	2	18	32	35	19	7
Chile	100	1	5	5	7	5	9	21	18	13	7
Ecuador	26	0	1	0	0	2	2	8	2	5	2
Paraguay	15	0	0	1	0	1	0	3	3	1	3
Perú	468	4	17	23	9	13	61	104	107	63	21
Uruguay	62	0	3	0	3	9	10	11	7	4	0
Venezuela	80	2	3	4	1	5	13	6	9	6	7
Afganistán	0	0	0	0	0	0	0	0	0	0	0
Arabia Saudita	10	1	1	1	0	1	0	3	0	2	1
China	127	0	6	7	8	4	20	33	24	14	5
Filipinas	110	0	2	3	3	7	14	13	21	26	9
India	4	0	0	0	0	1	1	2	0	0	0
Indonesia	1	0	0	0	0	0	0	1	0	0	0
Irak	7	0	0	1	0	1	1	0	1	0	1
Irán	9	0	0	0	0	0	2	0	4	1	1
Israel	7	0	0	1	1	0	0	1	1	0	2
Japón	12	0	1	0	0	1	0	1	4	2	1
Jordania	4	0	0	0	0	0	1	1	0	0	1
Kuwait	0	0	0	0	0	0	0	0	0	0	0
Libano	4	0	0	0	0	1	0	2	0	0	0
Malasia	4	0	0	2	1	0	0	0	0	0	1
Nepal	1	0	0	0	0	0	0	0	1	0	0
República de Corea	0	0	0	0	0	0	0	0	0	0	0
República Popular de Corea	3	0	0	0	0	0	0	0	1	1	1
Singapur	0	0	0	0	0	0	0	0	0	0	0
Siria	9	0	3	0	0	0	1	2	0	1	1
Sri-Lanka	2	0	0	1	0	0	0	0	0	0	1
Tailandia	2	0	0	0	0	0	0	0	1	1	0
Turquía	1	0	0	0	0	0	0	0	0	0	0
Viet-Nam	4	0	0	0	0	0	0	2	0	0	1
Taiwan	3	0	0	0	0	1	0	0	0	1	0
Australia	74	0	2	5	4	8	18	5	4	3	7
Nueva Zelanda	1	0	0	0	0	0	1	0	0	0	0
Media de Edad	31	0	3	7	12	17	22	27	32	37	42

CONTINENTE DE PROCEDENCIA

Europa Comunitaria	593	8	20	28	25	26	89	96	89	53	25
Europa no Comunitaria	244	3	6	9	11	10	32	43	36	16	17
América	1916	13	63	75	63	87	216	386	349	235	119
Asia	319	1	13	16	13	16	40	59	58	48	25
África	462	1	25	18	19	27	69	106	71	38	32
Oceanía	75	0	2	5	4	8	19	5	4	3	7

MIGRACIONES A LA COMUNIDAD DE MADRID DESDE EL EXTRANJERO CLASIFICADA POR SEXO Y GRUPOS DE EDAD SEGÚN EL PAÍS, CONTINENTE DE PROCEDENCIA Y MEDIA DE EDAD (CONT.)

	GRUPOS DE EDAD									
	MUJERES									
	45-49	50-54	55-59	60-64	65-69	70-74	75-79	80-84	85-89	90-94
PAÍS DE PROCEDENCIA (CONT.)										
Total	174	119	114	87	70	26	8	7	1	3
Austria	0	1	1	0	0	0	0	0	0	0
Bélgica	4	2	1	2	0	0	0	0	0	0
Bulgaria	1	2	2	0	0	0	0	0	0	0
Checoslovaquia	0	1	0	0	0	0	0	0	0	0
Dinamarca	0	0	0	0	0	0	0	0	0	0
Finlandia	0	0	0	0	0	0	0	0	0	0
Francia	10	8	6	7	9	3	0	0	0	1
Grecia	1	0	0	1	0	0	0	0	0	0
Hungría	0	0	0	0	0	0	0	0	0	0
Irlanda	0	0	0	0	0	0	0	0	0	0
Islandia	0	0	0	0	0	0	0	0	0	0
Italia	3	4	0	3	3	1	0	0	0	1
Luxemburgo	0	0	0	0	0	0	0	0	0	0
Países Bajos	1	1	1	0	1	0	0	0	0	0
Polonia	3	0	0	0	0	0	0	0	0	0
Portugal	4	2	0	1	1	0	0	0	0	0
Principado de Andorra	0	0	0	0	0	1	0	0	0	0
R.U. Gran Bretaña	4	2	4	1	3	0	0	0	0	0
República Federal Alemana	6	8	10	9	4	1	0	0	0	0
Rumanía	1	1	1	0	0	0	0	0	0	0
Suecia	0	0	1	0	0	0	0	0	0	0
Suiza	5	5	13	7	0	1	0	1	0	0
U.R.S.S.	1	1	3	4	3	0	0	0	0	0
Yugoslavia	0	1	0	0	0	0	0	0	0	0
Angola	0	0	0	0	0	0	0	0	0	0
Argelia	0	0	0	1	0	0	0	0	0	0
Cabo Verde	0	0	2	0	1	0	0	0	0	0
Camerún	0	0	0	0	0	0	0	0	0	0
Costa de Marfil	0	1	0	0	0	0	0	0	0	0
Egipto	0	1	0	0	0	0	0	0	0	0
Etiopía	0	0	0	0	0	0	0	0	0	0
Gabón	0	0	0	0	0	0	0	0	0	0
Gambia	0	0	0	0	0	0	0	0	0	0
Ghana	0	0	0	0	0	0	0	0	0	0
Guinea	0	0	0	0	0	0	1	0	0	0
Guinea Bissau	0	0	0	0	0	0	0	0	0	0
Guinea Ecuatorial	1	1	2	2	2	0	0	0	0	0
Kenia	0	0	0	0	0	0	0	0	0	0
Liberia	0	0	0	0	0	0	0	0	0	0
Libia	0	0	0	0	0	0	0	0	0	0
Malawi	0	0	0	0	0	0	0	0	0	0
Mali	0	0	0	0	0	0	0	0	0	0
Marruecos	12	10	4	5	2	2	0	0	0	0
Mozambique	0	0	0	0	0	0	0	0	0	0
Nigeria	0	0	0	0	0	0	0	0	0	0
República Sudafricana	0	0	0	0	0	0	0	0	0	0
Santo Tomé y Príncipe	0	0	0	0	0	0	0	0	0	0
Senegal	0	0	0	0	0	0	0	0	0	0
Sierra Leona	0	0	0	0	0	0	0	0	0	0
Somalia	0	0	1	1	0	0	0	0	0	0
Sudán	0	0	0	0	0	0	0	0	0	0
Togo	0	0	0	0	0	0	0	0	0	0
Túnez	0	0	0	0	0	0	0	0	0	0
Zaire	0	0	1	1	1	0	1	0	0	0
Canadá	3	1	5	2	1	0	0	0	0	0
Estados Unidos de América	10	11	5	7	0	1	1	2	0	1
Méjico	6	1	0	0	1	2	0	0	0	0
Antigua y Barbuda	1	0	0	0	0	0	0	0	0	0
Costa Rica	0	0	0	0	0	0	0	0	0	0
Cuba	5	1	1	2	4	1	1	1	0	0
Dominica	0	0	0	0	0	0	0	0	0	0
El Salvador	0	0	0	0	0	0	0	0	0	0

MIGRACIONES A LA COMUNIDAD DE MADRID DESDE EL EXTRANJERO CLASIFICADA POR SEXO Y GRUPOS DE EDAD SEGÚN EL PAÍS, CONTINENTE DE PROCEDENCIA Y MEDIA DE EDAD (CONCL.)

	GRUPOS DE EDAD									
	MUJERES									
	45-49	50-54	55-59	60-64	65-69	70-74	75-79	80-84	85-89	90-94
PAÍS DE PROCEDENCIA (CONCL.)										
Guatemala	1	0	1	0	0	0	0	0	0	0
Honduras	1	0	1	0	0	0	0	0	0	0
Jamaica	0	0	0	0	0	0	0	0	0	0
Nicaragua	0	1	0	0	0	0	0	0	0	0
Panamá	1	0	1	0	0	0	0	0	0	0
República Dominicana	20	4	2	0	0	0	0	0	0	0
Argentina	9	8	8	12	9	6	2	1	0	0
Bolivia	0	1	1	0	0	0	0	0	0	0
Brasil	5	2	1	2	1	0	1	0	1	0
Colombia	9	9	2	2	5	1	0	1	0	0
Chile	1	1	4	0	1	1	1	0	0	0
Ecuador	3	1	0	0	0	0	0	0	0	0
Paraguay	2	1	0	0	0	0	0	0	0	0
Perú	14	14	6	4	6	1	0	1	0	0
Uruguay	7	1	3	2	1	1	0	0	0	0
Venezuela	4	1	7	5	5	2	0	0	0	0
Afganistán	0	0	0	0	0	0	0	0	0	0
Arabia Saudita	0	0	0	0	0	0	0	0	0	0
China	3	0	1	1	1	0	0	0	0	0
Filipinas	3	4	0	1	4	0	0	0	0	0
India	0	0	0	0	0	0	0	0	0	0
Indonesia	0	0	0	0	0	0	0	0	0	0
Irak	1	0	1	0	0	0	0	0	0	0
Irán	0	0	1	0	0	0	0	0	0	0
Israel	0	0	0	0	1	0	0	0	0	0
Japón	1	0	1	0	0	0	0	0	0	0
Jordania	0	0	1	0	0	0	0	0	0	0
Kuwait	0	0	0	0	0	0	0	0	0	0
Líbano	1	0	0	0	0	0	0	0	0	0
Malasia	0	0	0	0	0	0	0	0	0	0
Nepal	0	0	0	0	0	0	0	0	0	0
República de Corea	0	0	0	0	0	0	0	0	0	0
República Popular de Corea	0	0	0	0	0	0	0	0	0	0
Singapur	0	0	0	0	0	0	0	0	0	0
Siria	0	0	1	0	0	0	0	0	0	0
Sri-Lanka	0	0	0	0	0	0	0	0	0	0
Tailandia	0	0	0	0	0	0	0	0	0	0
Turquía	0	0	1	0	0	0	0	0	0	0
Viet-Nan	0	1	0	0	0	0	0	0	0	0
Taiwan	1	0	0	0	0	0	0	0	0	0
Australia	5	4	6	2	0	1	0	0	0	0
Nueva Zelanda	0	0	0	0	0	0	0	0	0	0
Media de Edad	47	52	57	62	67	72	77	81	85	91
CONTINENTE DE PROCEDENCIA										
Europa Comunitaria	33	27	22	24	21	5	0	0	0	2
Europa no Comunitaria	11	12	21	11	3	2	0	1	0	0
América	102	58	48	38	34	16	6	6	1	1
Asia	10	5	7	2	6	0	0	0	0	0
África	13	13	10	10	6	2	2	0	0	0
Oceania	5	4	6	2	0	1	0	0	0	0

MIGRACIONES A LA COMUNIDAD DE MADRID DESDE EL EXTRANJERO CLASIFICADA POR SEXO Y NIVEL DE ESTUDIOS SEGÚN PAÍS Y CONTINENTE DE PROCEDENCIA

	TOTAL	NIVEL DE ESTUDIOS					
		HOMBRES					
		Total	No sabe leer ni escribir	Título inferior Graduado Escolar	Graduado Escolar	Bachiller FP Superior	No clasificables
PAÍS DE PROCEDENCIA							
Total	7439	3830	175	956	1344	755	600
Austria	14	7	0	1	3	3	0
Bélgica	117	63	1	12	14	28	8
Bulgaria	41	24	1	9	10	3	1
Checoslovaquia	8	4	0	0	3	1	0
Dinamarca	9	7	0	0	3	2	2
Finlandia	4	3	0	0	2	0	1
Francia	264	132	5	17	55	37	18
Grecia	8	4	0	1	3	0	0
Hungría	3	2	0	1	1	0	0
Irlanda	8	5	0	0	3	1	1
Islandia	1	0	0	0	0	0	0
Italia	104	56	2	5	20	25	4
Luxemburgo	16	10	2	0	3	3	2
Países Bajos	44	25	0	2	15	7	1
Polonia	109	62	1	22	18	11	10
Portugal	168	76	4	25	25	9	13
Principado de Andorra	12	4	0	0	1	3	0
R.U. Gran Bretaña	162	76	1	12	33	22	8
República Federal Alemana	330	183	4	48	52	55	24
Rumanía	55	34	0	6	14	6	8
Suecia	15	5	0	2	2	1	0
Suiza	171	92	7	32	23	17	13
U.R.S.S.	78	36	2	10	11	7	6
Yugoslavia	4	3	0	0	1	2	0
Angola	50	34	1	14	9	8	2
Argelia	23	18	0	9	3	2	4
Cabo Verde	23	3	0	1	0	0	2
Camerún	7	6	0	3	1	1	1
Costa de Marfil	3	1	0	0	0	1	0
Egipto	14	12	0	2	6	3	1
Etiopía	1	1	0	0	1	0	0
Gabón	1	1	0	0	1	0	0
Gambia	1	1	0	0	0	0	1
Ghana	6	3	0	1	1	0	1
Guinea	23	14	0	6	3	2	3
Guinea Bissau	2	1	0	1	0	0	0
Guinea Ecuatorial	89	44	1	14	17	9	3
Kenia	2	1	0	0	0	1	0
Liberia	1	1	0	1	0	0	0
Libia	3	2	0	1	1	0	0
Malawi	1	0	0	0	0	0	0
Mali	1	1	0	0	1	0	0
Marruecos	997	677	78	285	110	46	158
Mozambique	6	2	1	1	0	0	0
Nigeria	18	17	0	2	6	4	5
República Sudafricana	13	6	0	0	2	0	4
Santo Tomé y Príncipe	5	4	0	3	1	0	0
Senegal	8	8	0	6	1	0	1
Sierra Leona	1	1	0	0	1	0	0
Somalia	19	12	0	1	1	1	9
Sudán	1	1	0	0	1	0	0
Togo	1	1	0	0	1	0	0
Túnez	4	2	0	1	1	0	0
Zaire	24	11	3	4	1	3	0
Canadá	51	22	2	3	9	8	0
Estados Unidos de América	397	209	6	13	96	82	12
Méjico	89	41	2	6	23	6	4
Antigua y Barbuda	4	0	0	0	0	0	0
Costa Rica	9	6	0	1	2	3	0
Cuba	135	75	1	12	34	20	8
Dominica	6	1	0	0	0	0	1

MIGRACIONES A LA COMUNIDAD DE MADRID DESDE EL EXTRANJERO CLASIFICADA POR SEXO Y NIVEL DE ESTUDIOS SEGÚN PAÍS Y CONTINENTE DE PROCEDENCIA (CONT.)

	TOTAL	NIVEL DE ESTUDIOS					
		HOMBRES					
		Total	No sabe leer ni escribir	Título inferior Graduado Escolar	Graduado Escolar	Bachiller FP Superior	No clasificables

PAÍS DE PROCEDENCIA (CONT.)

El Salvador	17	9	1	1	5	1	1
Guatemala	17	9	1	0	4	4	0
Honduras	10	5	0	1	2	2	0
Jamaica	2	0	0	0	0	0	0
Nicaragua	13	9	0	2	4	1	2
Panamá	12	7	0	1	4	2	0
República Dominicana	379	99	2	26	45	11	15
Argentina	519	274	4	47	136	53	34
Bolivia	43	24	0	4	10	7	3
Brasil	168	76	2	14	39	14	7
Colombia	253	93	3	15	43	26	6
Chile	186	86	2	13	40	19	12
Ecuador	40	14	0	4	6	4	0
Paraguay	25	10	0	3	3	3	1
Perú	851	383	10	77	176	73	47
Uruguay	108	46	2	11	19	11	3
Venezuela	157	77	2	14	35	19	7
Afganistán	1	1	0	0	0	0	1
Arabia Saudita	18	8	0	1	4	2	1
China	289	162	9	48	34	15	56
Filipinas	204	94	4	36	16	4	34
India	23	19	0	4	10	1	4
Indonesia	1	0	0	0	0	0	0
Irak	21	14	1	3	6	2	2
Irán	30	21	0	5	9	2	5
Israel	18	11	0	0	4	4	3
Japón	21	9	0	0	6	2	1
Jordania	10	6	0	1	1	2	2
Kuwait	2	2	0	0	2	0	0
Líbano	13	9	0	3	5	1	0
Malasia	9	5	0	3	1	1	0
Nepal	2	1	0	0	1	0	0
República de Corea	3	3	0	0	2	1	0
República Popular de Corea	4	1	0	0	0	0	1
Singapur	1	1	0	0	0	1	0
Siria	31	22	0	3	9	6	4
Sri-Lanka	8	6	0	2	1	1	2
Tailandia	3	1	1	0	0	0	0
Turquía	7	6	0	2	1	2	1
Viet-Nan	8	4	3	1	0	0	0
Taiwan	4	1	0	0	0	1	0
Australia	123	49	3	15	12	14	5
Nueva Zelanda	1	0	0	0	0	0	0

CONTINENTE PROCEDENCIA

Europa Comunitaria	1230	637	19	122	226	189	81
Europa no Comunitaria	522	278	11	83	90	55	39
América	3491	1575	40	268	735	369	163
Asia	724	405	18	112	111	47	117
África	1348	886	84	356	170	81	195
Oceanía	124	49	3	15	12	14	5

MIGRACIONES A LA COMUNIDAD DE MADRID DESDE EL EXTRANJERO CLASIFICADA POR SEXO Y NIVEL DE ESTUDIOS SEGÚN PAÍS Y CONTINENTE DE PROCEDENCIA (CONT.)

	NIVEL DE ESTUDIOS					
	MUJERES					
	Total	No sabe leer ni escribir	Título inferior Graduado Escolar	Graduado Escolar	Bachiller FP Superior	No clasificables

PAÍS DE PROCEDENCIA (CONT.)

Total	3609	142	993	1210	685	579
Austria	7	0	1	4	2	0
Bélgica	54	0	9	12	21	12
Bulgaria	17	1	5	10	1	0
Checoslovaquia	4	0	0	1	3	0
Dinamarca	2	0	0	1	0	1
Finlandia	1	0	0	1	0	0
Francia	132	1	30	51	29	21
Grecia	4	0	1	2	1	0
Hungría	1	0	0	0	1	0
Irlanda	3	0	0	1	1	1
Islandia	1	0	0	0	1	0
Italia	48	0	15	15	14	4
Luxemburgo	6	0	0	2	4	0
Países Bajos	19	0	4	11	4	0
Polonia	47	0	11	16	17	3
Portugal	92	3	40	17	10	22
Principado de Andorra	8	0	3	1	2	2
R.U. Gran Bretaña	86	2	11	28	35	10
República Federal Alemana	147	6	32	52	30	27
Rumanía	21	0	6	10	2	3
Suecia	10	0	2	1	5	2
Suiza	79	2	24	21	23	9
U.R.S.S.	42	1	6	16	12	7
Yugoslavia	1	0	0	1	0	0
Angola	16	0	9	6	1	0
Argelia	5	0	1	1	2	1
Cabo Verde	20	3	12	0	1	4
Camerún	1	0	0	1	0	0
Costa de Marfil	2	0	0	0	2	0
Egipto	2	0	0	1	1	0
Etiopía	0	0	0	0	0	0
Gabón	0	0	0	0	0	0
Gambia	0	0	0	0	0	0
Ghana	3	0	0	0	2	1
Guinea	9	0	7	1	0	1
Guinea Bissau	1	0	1	0	0	0
Guinea Ecuatorial	45	0	18	20	4	3
Kenia	1	0	0	1	0	0
Liberia	0	0	0	0	0	0
Libia	1	0	0	1	0	0
Malawi	1	0	0	1	0	0
Mali	0	0	0	0	0	0
Marruecos	320	56	129	43	16	76
Mozambique	4	2	2	0	0	0
Nigeria	1	0	1	0	0	0
República Sudafricana	7	0	3	1	0	3
Santo Tomé y Príncipe	1	0	0	1	0	0
Senegal	0	0	0	0	0	0
Sierra Leona	0	0	0	0	0	0
Somalia	7	1	4	0	0	2
Sudán	0	0	0	0	0	0
Togo	0	0	0	0	0	0
Túnez	2	0	1	0	1	0
Zaire	13	2	5	2	2	2
Canadá	29	0	9	9	10	1
Estados Unidos de América	188	3	21	82	60	22
Méjico	48	3	9	19	12	5
Antigua y Barbuda	4	0	0	1	3	0
Costa Rica	3	0	1	0	2	0
Cuba	60	0	12	25	13	10
Dominica	5	0	2	0	1	2

MIGRACIONES A LA COMUNIDAD DE MADRID DESDE EL EXTRANJERO CLASIFICADA POR SEXO Y NIVEL DE ESTUDIOS SEGÚN PAÍS Y CONTINENTE DE PROCEDENCIA (CONCL.)

	NIVEL DE ESTUDIOS					
	MUJERES					
	Total	No sabe leer ni escribir	Título inferior Graduado Escolar	Graduado Escolar	Bachiller FP Superior	No clasificables

PAÍS DE PROCEDENCIA (CONCL.)

El Salvador	8	0	4	2	1	1
Guatemala	8	1	1	3	1	2
Honduras	5	0	2	3	0	0
Jamaica	2	0	0	1	1	0
Nicaragua	4	0	2	1	1	0
Panamá	5	0	1	2	2	0
República Dominicana	280	4	136	68	25	47
Argentina	245	6	44	109	47	39
Bolivia	19	0	7	9	2	1
Brasil	92	3	30	32	15	12
Colombia	160	4	34	67	33	22
Chile	100	3	24	40	20	13
Ecuador	26	0	3	11	9	3
Paraguay	15	0	8	3	3	1
Perú	468	10	97	213	88	60
Uruguay	62	2	12	25	15	8
Venezuela	80	3	19	31	19	8
Afganistán	0	0	0	0	0	0
Arabia Saudita	10	0	0	5	2	3
China	127	10	42	23	9	43
Filipinas	110	3	42	19	6	40
India	4	0	1	1	0	2
Indonesia	1	0	0	0	1	0
Irak	7	0	3	2	2	0
Irán	9	0	1	6	2	0
Israel	7	0	1	2	2	2
Japón	12	1	1	4	6	0
Jordania	4	0	1	2	1	0
Kuwait	0	0	0	0	0	0
Líbano	4	0	1	2	1	0
Malasia	4	1	2	1	0	0
Nepal	1	0	0	1	0	0
República de Corea	0	0	0	0	0	0
República Popular de Corea	3	0	0	1	1	1
Singapur	0	0	0	0	0	0
Siria	9	1	0	4	1	3
Sri-Lanka	2	0	0	0	0	2
Tailandia	2	0	0	2	0	0
Turquía	1	0	0	0	1	0
Viet-Nan	4	2	2	0	0	0
Taiwan	3	0	0	0	2	1
Australia	74	2	25	25	14	8
Nueva Zelanda	1	0	0	0	1	0

CONTINENTE PROCEDENCIA

Europa Comunitaria	593	12	142	192	149	98
Europa no Comunitaria	244	4	58	85	71	26
América	1916	42	478	756	383	257
Asia	319	18	97	72	35	97
África	462	64	193	80	32	93
Oceanía	75	2	25	25	15	8

6.1.4. EMIGRACIÓN (EXCEPTO EMIGRACIONES AL EXTRANJERO)

MADRID (EXCEPTO EMIGRACIONES AL EXTRANJERO)

6.1.4. EMIGRACIÓN (EJERCICIO EUROPEO DE ESTADÍSTICA)

ESTADÍSTICA DE LA EMIGRACIÓN DE MADRID (EXCEPTO EMIGRACIONES AL EXTRANJERO)

MADRID		MADRID		MADRID		MADRID		MADRID	
Año	Sexo	Edad	Profesión	Año	Sexo	Edad	Profesión	Año	Sexo

6.1.4.1. TOTALES EMIGRACIÓN PROCEDENTE DE LA COMUNIDAD DE MADRID (EXCEPTO EMIGRACIONES AL EXTRANJERO)

6.1.4.1. TOTALES EMIGRACION PROCEDENTE DE LA COMUNIDAD DE MADRID (EXCEPTO EMIGRACIONES AL EXTRANJERO)

EMIGRACIONES DESDE LA COMUNIDAD DE MADRID CLASIFICADA POR SEXO Y DESTINO DE LA EMIGRACIÓN SEGÚN MUNICIPIO Y ÁMBITOS GEOGRÁFICOS DE PROCEDENCIA

	TOTAL			DESTINO DE LA EMIGRACIÓN					
				DENTRO DE LA COMUNIDAD			OTRAS COMUNIDADES AUTÓNOMAS		
	Ambos sexos	Hombres	Mujeres	Ambos sexos	Hombres	Mujeres	Ambos sexos	Hombres	Mujeres

MUNICIPIO DE PROCEDENCIA

Total Comunidad	87075	43482	43593	54691	27323	27368	32384	16159	16225
Acebeda (La)	2	2	0	1	1	0	1	1	0
Ajalvir	43	24	19	20	9	11	23	15	8
Alameda del Valle	3	2	1	3	2	1	0	0	0
Alamo (El)	79	38	41	51	24	27	28	14	14
Alcalá de Henares	3097	1549	1548	1317	657	660	1780	892	888
Alcobendas	1590	785	805	1113	552	561	477	233	244
Alcorcón	2487	1277	1210	1794	925	869	693	352	341
Aldea del Fresno	40	19	21	20	9	11	20	10	10
Algete	328	165	163	224	109	115	104	56	48
Alpedrete	98	41	57	91	39	52	7	2	5
Ambite	15	9	6	10	5	5	5	4	1
Anchuelo	15	7	8	11	4	7	4	3	1
Aranjuez	296	155	141	125	58	67	171	97	74
Arganda del Rey	365	199	166	262	146	116	103	53	50
Arroyomolinos	40	15	25	24	8	16	16	7	9
Atazar (El)	5	2	3	1	0	1	4	2	2
Batres	10	6	4	10	6	4	0	0	0
Becerril de la Sierra	45	20	25	19	8	11	26	12	14
Belmonte de Tajo	16	5	11	13	4	9	3	1	2
Berrueco (El)	8	4	4	4	2	2	4	2	2
Berzosa del Lozoya	16	9	7	8	6	2	8	3	5
Boadilla del Monte	337	168	169	250	121	129	87	47	40
Boalo (El)	62	30	32	49	22	27	13	8	5
Brea de Tajo	10	5	5	9	4	5	1	1	0
Brunete	53	27	26	40	23	17	13	4	9
Buitrago del Lozoya	62	33	29	39	21	18	23	12	11
Bustarviejo	11	7	4	5	3	2	6	4	2
Cabanillas de la Sierra	20	12	8	14	7	7	6	5	1
Cabrera (La)	37	22	15	27	16	11	10	6	4
Cadalso de los Vidrios	23	11	12	11	6	5	12	5	7
Camarma de Esteruelas	30	15	15	12	6	6	18	9	9
Campo Real	41	20	21	28	15	13	13	5	8
Canencia	16	9	7	12	7	5	4	2	2
Carabaña	25	13	12	17	8	9	8	5	3
Casarrubuelos	9	6	3	6	4	2	3	2	1
Cenicientos	31	15	16	20	10	10	11	5	6
Cercedilla	64	33	31	46	23	23	18	10	8
Cervera de Buitrago	1	0	1	1	0	1	0	0	0
Ciempozuelos	151	69	82	103	47	56	48	22	26
Cobefía	19	10	9	15	8	7	4	2	2
Colmenar de Oreja	33	19	14	26	15	11	7	4	3
Colmenar del Arroyo	16	7	9	7	3	4	9	4	5
Colmenar Viejo	445	226	219	237	125	112	208	101	107
Colmenarejo	92	45	47	86	42	44	6	3	3
Collado-Mediano	62	32	30	31	16	15	31	16	15
Collado Villalba	777	367	410	469	216	253	308	151	157
Corpa	7	3	4	3	2	1	4	1	3
Coslada	1662	800	862	1265	612	653	397	188	209
Cubas	20	10	10	20	10	10	0	0	0
Chapinería	31	16	15	24	13	11	7	3	4
Chinchón	36	17	19	24	12	12	12	5	7
Daganzo de Arriba	54	33	21	33	20	13	21	13	8
Escorial (El)	218	109	109	168	85	83	50	24	26
Estremera	14	7	7	8	4	4	6	3	3
Fresnedillas	18	11	7	10	7	3	8	4	4
Fresno de Torote	15	9	6	10	6	4	5	3	2
Fuenlabrada	3764	1900	1864	2354	1183	1171	1410	717	693
Fuente el Saz de Jarama	73	31	42	45	18	27	28	13	15
Fuentidueña de Tajo	34	20	14	20	13	7	14	7	7
Galapagar	304	154	150	223	111	112	81	43	38
Garganta de los Montes	10	6	4	3	2	1	7	4	3

EMIGRACIONES DESDE LA COMUNIDAD DE MADRID CLASIFICADA POR SEXO Y DESTINO DE LA EMIGRACIÓN SEGÚN MUNICIPIO Y ÁMBITOS GEOGRÁFICOS DE PROCEDENCIA (CONT.)

	TOTAL			DESTINO DE LA EMIGRACIÓN					
				DENTRO DE LA COMUNIDAD			OTRAS COMUNIDADES AUTÓNOMAS		
	Ambos sexos	Hombres	Mujeres	Ambos sexos	Hombres	Mujeres	Ambos sexos	Hombres	Mujeres

MUNICIPIO DE PROCEDENCIA (CONT.)

Gargantilla del Lozoya	19	12	7	17	11	6	2	1	1
Gascones	4	2	2	4	2	2	0	0	0
Getafe	2286	1135	1151	1511	740	771	775	395	380
Griñón	92	46	46	66	34	32	26	12	14
Guadalix de la Sierra	38	21	17	27	13	14	11	8	3
Guadarrama	197	96	101	123	55	68	74	41	33
Hiruela (La)	1	0	1	0	0	0	1	0	1
Horcajo de la Sierra	11	7	4	6	4	2	5	3	2
Horcajuelo de la Sierra	2	1	1	2	1	1	0	0	0
Hoyo de Manzanares	276	136	140	116	58	58	160	78	82
Humanes de Madrid	463	226	237	351	178	173	112	48	64
Leganés	3225	1624	1601	2308	1148	1160	917	476	441
Loeches	116	58	58	62	30	32	54	28	26
Lozoya	23	12	11	16	8	8	7	4	3
Lozoyuela-Navas-Sieteiglesias	16	12	4	9	7	2	7	5	2
Madarcos	3	1	2	0	0	0	3	1	2
Madrid	45865	22796	23069	27791	13846	13945	18074	8950	9124
Majadahonda	913	442	471	718	357	361	195	85	110
Manzanares el Real	61	30	31	36	16	20	25	14	11
Meco	195	88	107	124	58	66	71	30	41
Mejorada del Campo	299	158	141	203	111	92	96	47	49
Miraflores de la Sierra	44	22	22	27	14	13	17	8	9
Molar (El)	61	37	24	38	22	16	23	15	8
Molinos (Los)	41	19	22	31	14	17	10	5	5
Montejo de la Sierra	10	5	5	10	5	5	0	0	0
Moraleja de Enmedio	67	36	31	52	29	23	15	7	8
Moralzarzal	77	42	35	70	38	32	7	4	3
Morata de Tajuña	58	32	26	41	22	19	17	10	7
Móstoles	4076	2064	2012	2498	1263	1235	1578	801	777
Navacerrada	40	23	17	32	16	16	8	7	1
Navalafuente	13	6	7	13	6	7	0	0	0
Navalagamella	8	4	4	5	2	3	3	2	1
Navalcarnero	201	111	90	124	68	56	77	43	34
Navarredonda	2	1	1	1	1	0	1	0	1
Navas del Rey	7	2	5	7	2	5	0	0	0
Nuevo Baztán	34	15	19	18	7	11	16	8	8
Olmeda de las Fuentes	2	2	0	1	1	0	1	1	0
Orusco	14	5	9	11	4	7	3	1	2
Paracuellos de Jarama	124	57	67	86	37	49	38	20	18
Parla	1686	852	834	1022	520	502	664	332	332
Patones	7	3	4	3	1	2	4	2	2
Pedrezuela	7	4	3	6	3	3	1	1	0
Pelayos de la Presa	35	11	24	20	6	14	15	5	10
Perales de Tajuña	34	17	17	19	10	9	15	7	8
Pezuela de las Torres	6	4	2	5	3	2	1	1	0
Pinilla del Valle	7	4	3	2	1	1	5	3	2
Pinto	307	161	146	162	86	76	145	75	70
Piñuecar	2	2	0	2	2	0	0	0	0
Pozuelo de Alarcón	952	478	474	660	343	317	292	135	157
Pozuelo del Rey	1	1	0	1	1	0	0	0	0
Prádena del Rincón	1	0	1	1	0	1	0	0	0
Puebla de la Sierra	1	1	0	1	1	0	0	0	0
Puentes Viejas	4	2	2	4	2	2	0	0	0
Quijorna	12	8	4	12	8	4	0	0	0
Rascafría	29	16	13	20	12	8	9	4	5
Redueña	3	1	2	3	1	2	0	0	0
Ribatejada	15	6	9	9	4	5	6	2	4
Rivas-Vaciamadrid	277	139	138	210	105	105	67	34	33
Robledillo de la Jara	9	4	5	3	1	2	6	3	3
Robledo de Chavela	33	16	17	25	12	13	8	4	4
Robregordo	3	1	2	3	1	2	0	0	0
Rozas de Madrid (Las)	892	441	451	582	286	296	310	155	155
Rozas de Puerto Real	20	8	12	13	6	7	7	2	5
San Agustín de Guadalix	125	66	59	83	45	38	42	21	21

EMIGRACIONES DESDE LA COMUNIDAD DE MADRID CLASIFICADA POR SEXO Y DESTINO DE LA EMIGRACIÓN SEGÚN MUNICIPIO Y ÁMBITOS GEOGRÁFICOS DE PROCEDENCIA (CONCL.)

	TOTAL			DESTINO DE LA EMIGRACIÓN					
	Ambos sexos	Hombres	Mujeres	DENTRO DE LA COMUNIDAD			OTRAS COMUNIDADES AUTÓNOMAS		
				Ambos sexos	Hombres	Mujeres	Ambos sexos	Hombres	Mujeres

MUNICIPIO DE PROCEDENCIA (CONCL.)

San Fernando de Henares	748	368	380	604	297	307	144	71	73
San Lorenzo del Escorial	174	84	90	145	74	71	29	10	19
San Martín de la Vega	138	64	74	106	51	55	32	13	19
San Martín de Valdeiglesias	92	46	46	57	28	29	35	18	17
San Sebastián de los Reyes	1237	634	603	932	473	459	305	161	144
Santa María de la Alameda	18	9	9	14	6	8	4	3	1
Santorcaz	17	9	8	14	7	7	3	2	1
Santos de la Humosa (Los)	35	23	12	22	15	7	13	8	5
Serna del Monte (La)	1	0	1	1	0	1	0	0	0
Serranillos del Valle	9	2	7	9	2	7	0	0	0
Sevilla la Nueva	45	24	21	42	23	19	3	1	2
Somosierra	3	2	1	2	1	1	1	1	0
Soto del Real	86	41	45	69	32	37	17	9	8
Talamanca de Jarama	26	15	11	17	11	6	9	4	5
Tielmes	31	14	17	25	13	12	6	1	5
Titulcia	14	6	8	13	5	8	1	1	0
Torrejón de Ardoz	1678	852	826	1033	519	514	645	333	312
Torrejón de la Calzada	27	10	17	17	7	10	10	3	7
Torrejón de Velasco	12	4	8	9	4	5	3	0	3
Torrelaguna	48	25	23	38	21	17	10	4	6
Torreloz	199	107	92	124	68	56	75	39	36
Torremocha de Jarama	8	5	3	7	5	2	1	0	1
Torres de la Alameda	45	24	21	32	18	14	13	6	7
Tres Cantos	281	138	143	231	113	118	50	25	25
Valdaracete	19	11	8	12	7	5	7	4	3
Valdeavero	29	17	12	5	3	2	24	14	10
Valdelaguna	15	9	6	13	8	5	2	1	1
Valdemanco	7	1	6	4	0	4	3	1	2
Valdemaqueda	6	3	3	0	0	0	6	3	3
Valdemorillo	42	18	24	34	15	19	8	3	5
Valdemoro	396	214	182	152	82	70	244	132	112
Valdeolmos	19	9	10	10	5	5	9	4	5
Valdepiélagos	6	4	2	5	4	1	1	0	1
Valdetorres de Jarama	17	12	5	7	6	1	10	6	4
Valdilecha	40	17	23	23	9	14	17	8	9
Valverde de Alcalá	6	2	4	6	2	4	0	0	0
Velilla de San Antonio	56	27	29	43	20	23	13	7	6
Vellón (El)	14	5	9	13	5	8	1	0	1
Venturada	17	10	7	13	7	6	4	3	1
Villa del Prado	40	24	16	23	16	7	17	8	9
Villacanejos	24	10	14	21	8	13	3	2	1
Villalbilla	30	14	16	14	6	8	16	8	8
Villamanrique de Tajo	17	11	6	7	5	2	10	6	4
Villamanta	32	17	15	31	17	14	1	0	1
Villamantilla	6	3	3	4	2	2	2	1	1
Villanueva de la Cañada	98	45	53	77	35	42	21	10	11
Villanueva de Perales	12	7	5	12	7	5	0	0	0
Villanueva del Pardillo	79	35	44	56	25	31	23	10	13
Villar del Olmo	19	9	10	10	5	5	9	4	5
Villarejo de Salvanés	82	39	43	49	22	27	33	17	16
Villaviciosa de Odón	208	101	107	148	74	74	60	27	33
Villavieja del Lozoya	6	0	6	4	0	4	2	0	2
Zarzalejo	24	10	14	15	7	8	9	3	6

ÁMBITOS GEOGRÁFICOS

Área Metropolitana	78722	39279	39443	49245	24596	24649	29477	14683	14794
Madrid	45865	22796	23069	27791	13846	13945	18074	8950	9124
Corona Metropolitana	32857	16483	16374	21454	10750	10704	11403	5733	5670
Norte	3553	1783	1770	2513	1263	1250	1040	520	520
Sur	17831	9013	8818	11649	5865	5784	6182	3148	3034
Este	7941	3950	3991	4761	2358	2403	3180	1592	1588
Oeste	3532	1737	1795	2531	1264	1267	1001	473	528
Municipios no metropolitanos	8353	4203	4150	5446	2727	2719	2907	1476	1431

EMIGRACIONES DESDE LA COMUNIDAD DE MADRID CLASIFICADAS POR TAMAÑO DEL MUNICIPIO DE DESTINO SEGÚN MUNICIPIOS Y ÁMBITOS GEOGRÁFICOS DE PROCEDENCIA

	TOTAL	NACIONALIDAD		DESTINO DE LA EMIGRACIÓN						
		Española	Extranjera	DENTRO DE LA COMUNIDAD						
				Total	Menos de 10.001	De 10.001 a 20.000	De 20.001 a 50.000	De 50.001 a 100.000	Más de 100.001	Municipio de Madrid

MUNICIPIO DE PROCEDENCIA

MUNICIPIO DE PROCEDENCIA	TOTAL	Española	Extranjera	Total	Menos de 10.001	De 10.001 a 20.000	De 20.001 a 50.000	De 50.001 a 100.000	Más de 100.001	Municipio de Madrid
Total Comunidad	87075	84668	2407	54691	12448	6512	8474	6197	13494	7566
Acebeda (La)	2	2	0	1	0	0	0	0	0	1
Ajalvir	43	41	2	20	8	0	4	2	5	1
Alameda del Valle	3	3	0	3	2	0	1	0	0	0
Alamo (El)	79	67	12	51	15	2	4	1	14	15
Alcalá de Henares	3097	3028	69	1317	649	53	51	158	46	360
Alcobendas	1590	1506	84	1113	151	134	86	406	47	289
Alcorcón	2487	2454	33	1794	245	219	78	47	730	475
Aldea del Fresno	40	40	0	20	4	0	2	0	9	5
Algete	328	306	22	224	76	4	12	66	19	47
Alpedrete	98	94	4	91	24	3	28	0	7	29
Ambite	15	15	0	10	0	0	1	1	4	4
Anchuelo	15	15	0	11	0	0	0	0	11	0
Aranjuez	296	295	1	125	19	13	13	13	7	60
Arganda del Rey	365	359	6	262	134	18	6	19	17	68
Arroyomolinos	40	36	4	24	4	0	2	0	13	5
Atazar (El)	5	5	0	1	1	0	0	0	0	0
Batres	10	10	0	10	8	0	0	0	0	2
Becerril de la Sierra	45	45	0	19	6	0	4	0	3	6
Belmonte de Tajo	16	16	0	13	7	0	0	0	1	5
Berrueto (El)	8	8	0	4	1	0	0	0	0	3
Berzosa del Lozoya	16	14	2	8	5	0	0	1	0	2
Boadilla del Monte	337	304	33	250	42	12	102	3	22	69
Boalo (El)	62	56	6	49	30	1	17	0	0	1
Brea de Tajo	10	10	0	9	4	0	0	1	1	3
Brunete	53	43	10	40	26	0	0	0	2	12
Buitrago del Lozoya	62	61	1	39	12	9	2	5	4	7
Bustarviejo	11	9	2	5	0	0	0	2	1	2
Cabanillas de la Sierra	20	16	4	14	7	0	0	0	1	6
Cabrera (La)	37	36	1	27	11	0	1	0	0	15
Cadalso de los Vidrios	23	23	0	11	1	1	0	0	6	3
Camarma de Esteruelas	30	30	0	12	6	0	0	0	6	0
Campo Real	41	41	0	28	10	0	11	0	6	1
Canencia	16	16	0	12	0	0	0	0	5	7
Carabaña	25	25	0	17	2	0	0	2	6	7
Casarrubuelos	9	9	0	6	3	0	1	0	0	2
Cenicientos	31	31	0	20	2	1	0	1	4	12
Cercedilla	64	63	1	46	17	1	7	4	2	15
Cervera de Buitrago	1	1	0	1	1	0	0	0	0	0
Ciempozuelos	151	149	2	103	12	45	25	2	10	9
Cobefía	19	19	0	15	4	10	0	1	0	0
Colmenar de Oreja	33	33	0	26	6	3	6	3	0	8
Colmenar del Arroyo	16	16	0	7	0	0	4	0	2	1
Colmenar Viejo	445	435	10	237	66	38	16	12	17	88
Colmenarejo	92	89	3	86	39	1	19	0	4	23
Collado-Mediano	62	59	3	31	20	0	3	0	0	8
Collado Villalba	777	743	34	469	214	3	47	9	43	153
Corpa	7	7	0	3	1	0	1	0	1	0
Coslada	1662	1630	32	1265	190	145	315	107	91	417
Cubas	20	20	0	20	14	2	2	0	1	1
Chapinería	31	31	0	24	16	0	0	0	0	8
Chinchón	36	36	0	24	12	2	0	0	3	7
Daganzo de Arriba	54	54	0	33	11	2	1	3	1	15
Escorial (El)	218	194	24	168	87	1	35	2	3	40
Estremera	14	14	0	8	0	1	2	0	3	2
Fresnedillas	18	18	0	10	4	0	0	0	4	2
Fresno de Torote	15	14	1	10	0	0	3	0	5	2
Fuenlabrada	3764	3686	78	2354	646	70	100	147	644	747
Fuente el Saz de Jarama	73	68	5	45	6	13	0	6	5	15
Fuentidueña de Tajo	34	34	0	20	13	4	0	2	0	1
Galapagar	304	290	14	223	119	8	60	1	9	26
Garganta de los Montes	10	9	1	3	2	0	0	0	0	1

EMIGRACIONES DESDE LA COMUNIDAD DE MADRID CLASIFICADAS POR TAMAÑO DEL MUNICIPIO DE DESTINO SEGÚN MUNICIPIOS Y ÁMBITOS GEOGRÁFICOS DE PROCEDENCIA (CONT.)

	TOTAL	NACIONALIDAD		DESTINO DE LA EMIGRACIÓN						
		Española	Extranjera	DENTRO DE LA COMUNIDAD						
				Total	Menos de 10.001	De 10.001 a 20.000	De 20.001 a 50.000	De 50.001 a 100.000	Más de 100.001	Municipio de Madrid
Gargantilla del Lozoya	19	19	0	17	10	0	0	0	1	6
Gascones	4	4	0	4	0	0	1	0	1	2
Getafe	2286	2243	43	1511	218	54	91	262	475	411
Griñón	92	91	1	66	28	4	0	5	21	8
Guadalix de la Sierra	38	25	13	27	9	0	8	0	7	3
Guadarrama	197	187	10	123	52	2	29	0	8	32
Hiruela (La)	1	1	0	0	0	0	0	0	0	0
Horcajo de la Sierra	11	11	0	6	0	4	0	0	2	0
Horcajuelo de la Sierra	2	2	0	2	2	0	0	0	0	0
Hoyo de Manzanares	276	266	10	116	29	17	19	6	11	34
Humanes de Madrid	463	439	24	351	60	12	12	35	166	66
Leganés	3225	3150	75	2308	322	95	51	96	1166	578
Loeches	116	112	4	62	13	4	7	4	15	19
Lozoya	23	23	0	16	14	0	0	0	0	2
Lozoyuela-Navas-Sieteiglesias	16	10	6	9	0	4	0	4	0	1
Madarcos	3	3	0	0	0	0	0	0	0	0
Madrid	45865	44706	1159	27791	5941	4416	5831	3642	7961	0
Majadahonda	913	856	57	718	197	81	264	10	25	141
Manzanares el Real	61	61	0	36	19	0	7	1	0	9
Meco	195	191	4	124	10	5	1	9	85	14
Mejorada del Campo	299	291	8	203	33	10	38	31	29	62
Miraflores de la Sierra	44	42	2	27	1	5	5	2	1	13
Molar (El)	61	60	1	38	10	0	5	14	0	9
Molinos (Los)	41	41	0	31	16	1	4	0	2	8
Montejo de la Sierra	10	10	0	10	5	0	0	0	0	5
Moraleja de Enmedio	67	56	11	52	16	4	8	2	15	7
Moralzarzal	77	75	2	70	14	0	16	4	6	30
Morata de Tajuña	58	52	6	41	16	2	9	0	1	13
Móstoles	4076	3978	98	2498	534	330	147	99	552	836
Navacerrada	40	39	1	32	7	0	8	0	6	11
Navalafuente	13	13	0	13	6	3	0	0	0	4
Navalagamella	8	7	1	5	2	0	0	0	2	1
Navalcarnero	201	185	16	124	39	4	6	1	38	36
Navarredonda	2	2	0	1	1	0	0	0	0	0
Navas del Rey	7	7	0	7	0	0	0	1	1	5
Nuevo Baztán	34	28	6	18	8	0	0	2	0	8
Olmeda de las Fuentes	2	2	0	1	0	0	1	0	0	0
Orusco	14	14	0	11	5	0	1	0	4	1
Paracuellos de Jarama	124	116	8	86	17	2	1	23	4	39
Parla	1686	1666	20	1022	219	44	111	14	340	294
Patones	7	7	0	3	1	0	0	2	0	0
Pedrezuela	7	7	0	6	4	0	0	0	0	2
Pelayos de la Presa	35	33	2	20	14	0	1	2	0	3
Perales de Tajuña	34	33	1	19	10	3	1	0	1	4
Pezuela de las Torres	6	6	0	5	5	0	0	0	0	0
Pinilla del Valle	7	7	0	2	0	0	0	0	0	2
Pinto	307	300	7	162	31	50	10	20	32	19
Piñuecar	2	2	0	2	1	0	0	0	0	1
Pozuelo de Alarcón	952	892	60	660	126	97	142	13	72	210
Pozuelo del Rey	1	1	0	1	0	1	0	0	0	0
Prádena del Rincón	1	1	0	1	1	0	0	0	0	0
Puebla de la Sierra	1	1	0	1	0	0	0	0	0	1
Puentes Viejas	4	4	0	4	1	1	0	0	0	2
Quijorna	12	10	2	12	2	1	1	0	3	5
Rascafría	29	27	2	20	10	4	0	0	1	5
Redueña	3	3	0	3	3	0	0	0	0	0
Ribatejada	15	15	0	9	4	0	0	0	3	2
Rivas-Vaciamadrid	277	276	1	210	32	12	23	6	26	111
Robledillo de la Jara	9	9	0	3	1	0	0	0	0	2
Robledo de Chavela	33	32	1	25	20	0	0	0	0	5
Robregordo	3	3	0	3	0	0	0	0	2	1
Rozas de Madrid (Las)	892	834	58	582	177	40	147	10	23	185

EMIGRACIONES DESDE LA COMUNIDAD DE MADRID CLASIFICADAS POR TAMAÑO DEL MUNICIPIO DE DESTINO SEGÚN MUNICIPIOS Y ÁMBITOS GEOGRÁFICOS DE PROCEDENCIA (CONT.)

	TOTAL	NACIONALIDAD		DESTINO DE LA EMIGRACIÓN						
		Española	Extranjera	DENTRO DE LA COMUNIDAD						
				Total	Menos de 10.001	De 10.001 a 20.000	De 20.001 a 50.000	De 50.001 a 100.000	Más de 100.001	Municipio de Madrid

MUNICIPIO DE PROCEDENCIA (CONT.)

Rozas de Puerto Real	20	18	2	13	6	0	2	0	0	5
San Agustín de Guadalix	125	120	5	83	24	8	1	19	4	27
San Fernando de Henares	748	732	16	604	86	49	20	258	56	135
San Lorenzo del Escorial	174	162	12	145	81	1	17	3	7	36
San Martín de la Vega	138	133	5	106	10	25	12	10	20	29
San Martín de Valdeiglesias	92	87	5	57	17	6	0	0	15	19
San Sebastián de los Reyes	1237	1206	31	932	162	107	35	408	47	173
Santa María de la Alameda	18	18	0	14	12	0	2	0	0	0
Santorcaz	17	17	0	14	0	0	0	3	10	1
Santos de la Humosa (Los)	35	35	0	22	2	0	10	0	9	1
Serna del Monte (La)	1	1	0	1	0	0	0	0	0	1
Serranillos del Valle	9	9	0	9	8	0	0	0	1	0
Sevilla la Nueva	45	44	1	42	0	8	8	0	16	10
Somosierra	3	3	0	2	0	0	1	0	0	1
Soto del Real	86	84	2	69	8	11	24	0	3	23
Talamanca de Jarama	26	26	0	17	7	1	0	1	4	4
Tielmes	31	31	0	25	11	0	0	0	4	10
Titulcia	14	14	0	13	6	3	1	0	0	3
Torrejón de Ardoz	1678	1637	41	1033	314	52	52	91	194	330
Torrejón de la Calzada	27	26	1	17	1	0	0	6	6	4
Torrejón de Velasco	12	12	0	9	2	0	0	3	4	0
Torrelaguna	48	47	1	38	22	1	0	0	2	13
Torrelodones	199	196	3	124	41	4	44	0	0	35
Torremocha de Jarama	8	8	0	7	3	0	0	0	0	4
Torres de la Alameda	45	44	1	32	18	1	4	2	5	2
Tres Cantos	281	275	6	231	44	7	52	12	8	108
Valdaracete	19	19	0	12	1	5	0	0	4	2
Valdeavero	29	29	0	5	0	0	0	0	2	3
Valdelaguna	15	15	0	13	10	0	1	0	0	2
Valdemanco	7	7	0	4	2	0	0	0	0	2
Valdemaqueda	6	6	0	0	0	0	0	0	0	0
Valdemorillo	42	42	0	34	10	0	10	0	7	7
Valdemoro	396	390	6	152	15	37	14	15	12	59
Valdeolmos	19	18	1	10	7	1	0	0	0	2
Valdepiélagos	6	6	0	5	0	0	1	0	0	4
Valdetorres de Jarama	17	16	1	7	3	0	0	1	1	2
Valdilecha	40	40	0	23	6	5	0	1	9	2
Valverde de Alcalá	6	6	0	6	2	0	0	0	0	4
Velilla de San Antonio	56	56	0	43	12	14	6	0	0	11
Vellón (El)	14	13	1	13	9	2	0	0	0	2
Venturada	17	17	0	13	3	0	0	0	0	10
Villa del Prado	40	38	2	23	1	4	0	0	9	9
Villaconejos	24	24	0	21	6	7	1	0	4	3
Villalbilla	30	30	0	14	4	0	1	1	8	0
Villamanrique de Tajo	17	16	1	7	0	0	2	0	4	1
Villamanta	32	32	0	31	11	2	0	0	12	6
Villamantilla	6	6	0	4	3	0	0	0	0	1
Villanueva de la Cañada	98	81	17	77	25	1	10	0	10	31
Villanueva de Perales	12	9	3	12	6	4	0	0	0	2
Villanueva del Pardillo	79	69	10	56	17	1	35	0	0	3
Villar del Olmo	19	19	0	10	1	0	0	4	5	0
Villarejo de Salvanés	82	82	0	49	12	7	5	9	6	10
Villaviciosa de Odón	208	205	3	148	56	7	18	3	33	31
Villavieja del Lozoya	6	6	0	4	2	0	0	0	0	2
Zarzalejo	24	18	6	15	8	0	7	0	0	0
ÁMBITOS GEOGRÁFICOS										
Área Metropolitana	78722	76655	2067	49245	10578	6140	7832	5878	12652	6165
Madrid	45865	44706	1159	27791	5941	4416	5831	3642	7961	0
Corona Metropolitana	32857	31949	908	21454	4637	1724	2001	2236	4691	6165
Norte	3553	3422	131	2513	423	286	189	838	119	658
Sur	17831	17477	354	11649	2215	862	588	685	3939	3360
Este	7941	7766	175	4761	1333	337	506	674	446	1465
Oeste	3532	3284	248	2531	666	239	718	39	187	682
Municipios no metropolitanos	8353	8013	340	5446	1870	372	642	319	842	1401

EMIGRACIONES DESDE LA COMUNIDAD DE MADRID CLASIFICADAS POR TAMAÑO DEL MUNICIPIO DE DESTINO SEGÚN MUNICIPIOS Y ÁMBITOS GEOGRÁFICOS DE PROCEDENCIA (CONT.)

	DESTINO DE LA EMIGRACIÓN						
	OTRAS COMUNIDADES AUTÓNOMAS						
	Total	Menos de 10.001	De 10.001 a 20.000	De 20.001 a 50.000	De 50.001 a 100.000	Más de 100.001	Capitales Provincia

MUNICIPIO DE PROCEDENCIA (CONT.)

Total Comunidad	32384	12461	3571	3869	2065	1084	9334
Acebeda (La)	1	1	0	0	0	0	0
Ajalvir	23	7	2	3	2	0	9
Alameda del Valle	0	0	0	0	0	0	0
Alamo (El)	28	20	0	6	0	0	2
Alcalá de Henares	1780	570	389	189	100	56	476
Alcobendas	477	186	43	58	33	22	135
Alcorcón	693	321	69	91	40	15	157
Aldea del Fresno	20	11	6	0	1	0	2
Algete	104	37	11	12	5	6	33
Alpedrete	7	0	2	2	0	0	3
Ambite	5	1	0	0	0	0	4
Anchuelo	4	0	0	0	0	0	4
Aranjuez	171	91	17	8	4	6	45
Arganda del Rey	103	33	19	15	9	3	24
Arroyomolinos	16	4	0	8	1	3	0
Atazar (El)	4	4	0	0	0	0	0
Batres	0	0	0	0	0	0	0
Becerril de la Sierra	26	6	17	1	0	0	2
Belmonte de Tajo	3	0	1	1	0	0	1
Berrueco (El)	4	1	0	0	0	0	3
Berzosa del Lozoya	8	8	0	0	0	0	0
Boadilla del Monte	87	20	22	15	5	0	25
Boalo (El)	13	3	4	4	0	0	2
Brea de Tajo	1	0	0	1	0	0	0
Brunete	13	4	0	3	3	0	3
Buitrago del Lozoya	23	9	5	4	0	0	5
Bustarviejo	6	1	1	2	0	0	2
Cabanillas de la Sierra	6	4	1	1	0	0	0
Cabrera (La)	10	5	1	1	1	0	2
Cadalso de los Vidrios	12	4	4	0	4	0	0
Camarma de Esteruelas	18	10	4	2	1	0	1
Campo Real	13	4	8	0	1	0	0
Canencia	4	4	0	0	0	0	0
Carabaña	8	0	0	2	0	0	6
Casarrubuelos	3	0	1	2	0	0	0
Cenicientos	11	11	0	0	0	0	0
Cercedilla	18	9	3	3	0	1	2
Cervera de Buitrago	0	0	0	0	0	0	0
Ciempozuelos	48	17	4	10	4	2	11
Cobeña	4	4	0	0	0	0	0
Colmenar de Oreja	7	4	1	1	0	0	1
Colmenar del Arroyo	9	9	0	0	0	0	0
Colmenar Viejo	208	68	29	27	17	9	58
Colmenarejo	6	1	0	0	0	2	3
Collado-Mediano	31	10	3	14	1	0	3
Collado Villalba	308	75	50	54	29	13	87
Corpa	4	3	1	0	0	0	0
Coslada	397	181	42	41	18	17	98
Cubas	0	0	0	0	0	0	0
Chapinería	7	6	0	1	0	0	0
Chinchón	12	6	0	1	0	0	5
Daganzo de Arriba	21	6	0	5	1	3	6
Escorial (El)	50	22	5	4	5	1	13
Estremera	6	4	0	0	0	0	2
Fresnedillas	8	5	0	3	0	0	0
Fresno de Torote	5	1	0	0	4	0	0
Fuenlabrada	1410	762	154	167	82	24	221
Fuente el Saz de Jarama	28	16	5	0	3	0	4
Fuentidueña de Tajo	14	7	3	0	0	0	4
Galapagar	81	23	10	12	13	0	23
Garganta de los Montes	7	3	0	4	0	0	0

EMIGRACIONES DESDE LA COMUNIDAD DE MADRID CLASIFICADAS POR TAMAÑO DEL MUNICIPIO DE DESTINO SEGÚN MUNICIPIOS Y ÁMBITOS GEOGRÁFICOS DE PROCEDENCIA (CONT.)

	DESTINO DE LA EMIGRACIÓN						
	OTRAS COMUNIDADES AUTÓNOMAS						
	Total	Menos de 10.001	De 10.001 a 20.000	De 20.001 a 50.000	De 50.001 a 100.000	Más de 100.001	Capitales Provincia
MUNICIPIO DE PROCEDENCIA (CONT.)							
Gargantilla del Lozoya	2	2	0	0	0	0	0
Gascones	0	0	0	0	0	0	0
Getafe	775	389	106	75	37	21	147
Griñón	26	14	3	1	0	0	8
Guadalix de la Sierra	11	3	0	3	1	0	4
Guadarrama	74	39	5	1	6	1	22
Hiruela (La)	1	0	0	1	0	0	0
Horcajo de la Sierra	5	4	0	0	1	0	0
Horcajuelo de la Sierra	0	0	0	0	0	0	0
Hoyo de Manzanares	160	45	13	33	3	4	62
Humanes de Madrid	112	63	4	14	5	4	22
Leganés	917	514	73	82	53	20	175
Loeches	54	39	0	0	1	0	14
Lozoya	7	3	3	1	0	0	0
Lozoyuela-Navas-Sieteiglesias	7	5	0	0	0	0	2
Madarcos	3	1	0	1	0	1	0
Madrid	18074	6240	1784	2137	1218	663	6032
Majadahonda	195	42	11	39	13	7	83
Manzanares el Real	25	5	9	2	2	0	7
Meco	71	25	28	9	2	2	5
Mejorada del Campo	96	48	16	13	2	2	15
Miraflores de la Sierra	17	5	0	8	0	0	4
Molar (El)	23	14	0	3	0	0	6
Molinos (Los)	10	1	4	2	0	1	2
Montejo de la Sierra	0	0	0	0	0	0	0
Moraleja de Enmedio	15	10	0	3	2	0	0
Moralzarzal	7	4	2	0	0	0	1
Morata de Tajuña	17	2	1	0	0	0	14
Móstoles	1578	762	130	187	104	31	364
Navacerrada	8	2	2	0	0	0	4
Navalafuente	0	0	0	0	0	0	0
Navalagamella	3	2	0	0	0	0	1
Navalcarnero	77	55	2	5	4	1	10
Navarredonda	1	0	0	1	0	0	0
Navas del Rey	0	0	0	0	0	0	0
Nuevo Baztán	16	4	0	9	1	0	2
Olmeda de las Fuentes	1	0	0	1	0	0	0
Orusco	3	1	0	1	0	0	1
Paracuellos de Jarama	38	8	3	8	2	1	16
Parla	664	405	37	84	36	19	83
Patones	4	4	0	0	0	0	0
Pedrezuela	1	1	0	0	0	0	0
Pelayos de la Presa	15	6	2	5	0	0	2
Perales de Tajuña	15	7	0	7	0	0	1
Pezuela de las Torres	1	1	0	0	0	0	0
Pinilla del Valle	5	5	0	0	0	0	0
Pinto	145	69	21	17	10	10	18
Piñuecar	0	0	0	0	0	0	0
Pozuelo de Alarcón	292	86	44	23	27	16	96
Pozuelo del Rey	0	0	0	0	0	0	0
Prádena del Rincón	0	0	0	0	0	0	0
Puebla de la Sierra	0	0	0	0	0	0	0
Puentes Viejas	0	0	0	0	0	0	0
Quijorna	0	0	0	0	0	0	0
Rascafría	9	9	0	0	0	0	0
Redueña	0	0	0	0	0	0	0
Ribatejada	6	5	0	0	0	0	1
Rivas-Vaciamadrid	67	20	14	13	3	1	16
Robledillo de la Jara	6	6	0	0	0	0	0
Robledo de Chavela	8	6	0	0	0	0	2
Robregordo	0	0	0	0	0	0	0
Rozas de Madrid (Las)	310	74	46	34	25	20	111

EMIGRACIONES DESDE LA COMUNIDAD DE MADRID CLASIFICADAS POR TAMAÑO DEL MUNICIPIO DE DESTINO SEGÚN MUNICIPIOS Y ÁMBITOS GEOGRÁFICOS DE PROCEDENCIA (CONCL.)

	DESTINO DE LA EMIGRACIÓN						
	OTRAS COMUNIDADES AUTÓNOMAS						
	Total	Menos de 10.001	De 10.001 a 20.000	De 20.001 a 50.000	De 50.001 a 100.000	Más de 100.001	Capitales Provincia
MUNICIPIO DE PROCEDENCIA (CONCL.)							
Rozas de Puerto Real	7	2	0	0	0	0	5
San Agustín de Guadalix	42	18	11	10	0	0	3
San Fernando de Henares	144	57	14	16	3	10	44
San Lorenzo del Escorial	29	6	2	5	5	0	11
San Martín de la Vega	32	23	2	2	1	0	4
San Martín de Valdeiglesias	35	8	6	6	4	2	9
San Sebastián de los Reyes	305	143	25	51	24	18	44
Santa María de la Alameda	4	3	0	0	0	0	1
Santorcaz	3	1	0	0	2	0	0
Santos de la Humosa (Los)	13	10	0	0	0	0	3
Serna del Monte (La)	0	0	0	0	0	0	0
Serranillos del Valle	0	0	0	0	0	0	0
Sevilla la Nueva	3	0	3	0	0	0	0
Somosierra	1	0	0	0	0	0	1
Soto del Real	17	7	2	3	0	0	5
Talamanca de Jarama	9	1	2	1	2	0	3
Tielmes	6	0	0	0	2	1	3
Titulcia	1	0	0	0	0	0	1
Torrejón de Ardoz	645	238	87	79	33	25	183
Torrejón de la Calzada	10	0	1	5	1	0	3
Torrejón de Velasco	3	0	0	2	0	0	1
Torrelaguna	10	7	3	0	0	0	0
Torrelodones	75	25	18	13	6	1	12
Torremocha de Jarama	1	1	0	0	0	0	0
Torres de la Alameda	13	3	5	0	0	0	5
Tres Cantos	50	11	10	2	1	9	17
Valdaracete	7	4	0	3	0	0	0
Valdeavero	24	18	1	0	0	0	5
Valdeaguna	2	2	0	0	0	0	0
Valdemanco	3	0	3	0	0	0	0
Valdemaqueda	6	6	0	0	0	0	0
Valdemorillo	8	0	0	0	0	0	8
Valdemoro	244	93	40	29	19	6	57
Valdeolmos	9	6	3	0	0	0	0
Valdepiélagos	1	0	0	0	0	0	1
Valdetorres de Jarama	10	4	5	0	0	0	1
Valdilecha	17	12	0	5	0	0	0
Valverde de Alcalá	0	0	0	0	0	0	0
Velilla de San Antonio	13	4	7	0	0	1	1
Vellón (El)	1	0	0	0	0	0	1
Venturada	4	2	0	0	2	0	0
Villa del Prado	17	7	3	5	1	1	0
Villaconejos	3	3	0	0	0	0	0
Villalbilla	16	2	4	2	1	0	7
Villamanrique de Tajo	10	7	2	0	0	1	0
Villamanta	1	0	0	1	0	0	0
Villamantilla	2	0	0	2	0	0	0
Villanueva de la Cañada	21	6	0	3	2	1	9
Villanueva de Perales	0	0	0	0	0	0	0
Villanueva del Pardillo	23	4	1	11	3	0	4
Villar del Olmo	9	3	0	2	3	0	1
Villarejo de Salvanés	33	10	8	2	0	0	13
Villaviciosa de Odón	60	22	3	8	5	0	22
Villavieja del Lozoya	2	0	0	0	0	0	2
Zarzalejo	9	5	0	0	0	0	4
ÁMBITOS GEOGRÁFICOS							
Area Metropolitana	29477	11254	3180	3473	1899	1018	8653
Madrid	18074	6240	1784	2137	1218	663	6032
Corona Metropolitana	11403	5014	1396	1336	681	355	2621
Norte	1040	408	107	138	75	58	254
Sur	6182	3222	590	703	362	140	1165
Este	3180	1126	572	359	161	113	849
Oeste	1001	258	127	136	83	44	353
Municipios no metropolitanos	2907	1207	391	396	166	66	681

EMIGRACIONES DESDE LA COMUNIDAD DE MADRID CLASIFICADAS POR SEXO Y GRUPOS DE EDAD SEGÚN MUNICIPIO Y ÁMBITOS GEOGRÁFICOS DE PROCEDENCIA

	TOTAL	GRUPOS DE EDAD												
		HOMBRES												
		Total	Menos de 1 año	1-4	5-9	10-14	15-19	20-24	25-29	30-34	35-39			
MUNICIPIO DE PROCEDENCIA														
Total Comunidad	87075	43482	269	3043	3137	2807	2689	4392	7803	5887	3614			
Acebeda (La)	2	2	0	0	0	0	0	0	1	0	1			
Ajalvir	43	24	0	1	1	1	0	5	2	5	1			
Alameda del Valle	3	2	0	0	0	0	0	0	1	0	1			
Alamo (El)	79	38	1	2	1	2	0	5	7	4	2			
Alcalá de Henares	3097	1549	12	116	141	134	99	175	235	188	140			
Alcobendas	1590	785	8	64	55	60	60	79	133	90	58			
Alcorcón	2487	1277	10	82	86	86	88	159	250	154	81			
Aldea del Fresno	40	19	0	2	2	4	2	0	1	2	1			
Algete	328	165	1	14	19	12	11	16	22	20	25			
Alpedrete	98	41	0	4	5	3	3	3	5	4	3			
Ambite	15	9	0	1	0	0	0	1	2	2	1			
Anchuelo	15	7	0	0	0	1	1	1	1	1	0			
Aranjuez	296	155	1	10	9	4	10	27	35	18	12			
Arganda del Rey	365	199	1	14	23	21	12	24	33	29	12			
Arroyomolinos	40	15	0	2	0	2	0	0	5	1	1			
Atazar (El)	5	2	0	0	0	0	1	0	0	0	0			
Batres	10	6	0	0	0	1	0	0	1	1	0			
Becerril de la Sierra	45	20	1	3	1	2	1	6	0	2	0			
Belmonte de Tajo	16	5	0	0	0	0	1	1	0	0	1			
Berruoco (El)	8	4	0	0	0	0	0	2	0	1	0			
Berzosa del Lozoya	16	9	0	1	0	1	1	1	3	0	1			
Boadilla del Monte	337	168	1	13	13	14	11	21	27	15	11			
Boalo (El)	62	30	0	5	5	1	2	2	7	3	1			
Brea de Tajo	10	5	0	0	0	1	0	2	1	0	0			
Brunete	53	27	0	2	3	3	2	3	3	2	2			
Buitrago del Lozoya	62	33	0	5	2	3	2	3	7	3	7			
Bustarviejo	11	7	0	0	0	0	0	0	1	4	1			
Cabanillas de la Sierra	20	12	0	0	1	1	0	0	3	3	0			
Cabrera (La)	37	22	0	1	2	1	2	1	5	4	2			
Cadalso de los Vidrios	23	11	0	0	1	0	0	0	4	0	2			
Camarma de Esteruelas	30	15	0	3	0	2	0	2	2	3	0			
Campo Real	41	20	0	1	3	3	1	1	4	0	2			
Canencia	16	9	0	0	0	2	2	0	2	0	0			
Carabaña	25	13	0	1	2	1	0	1	1	0	3			
Casarrubuelos	9	6	0	0	0	0	1	2	0	1	1			
Cencientos	31	15	0	1	0	2	1	2	4	0	2			
Cercedilla	64	33	0	2	1	3	3	5	5	3	2			
Cervera de Buitrago	1	0	0	0	0	0	0	0	0	0	0			
Ciempozuelos	151	69	0	4	8	3	4	8	13	8	6			
Cobeña	19	10	0	1	3	0	0	2	2	0	0			
Colmenar de Oreja	33	19	0	0	1	0	1	2	5	2	1			
Colmenar del Arroyo	16	7	0	0	1	0	0	1	0	0	1			
Colmenar Viejo	445	226	1	26	16	19	13	20	33	38	23			
Colmenarejo	92	45	0	4	4	1	3	4	9	8	2			
Collado-Mediano	62	32	0	2	4	3	3	2	3	7	2			
Collado Villalba	777	367	3	28	36	39	19	23	46	65	38			
Corpa	7	3	0	0	1	0	1	0	0	0	1			
Coslada	1662	800	7	68	88	66	44	61	115	114	92			
Cubas	20	10	0	1	1	1	0	2	1	1	1			
Chapinería	31	16	0	3	1	1	5	2	0	0	1			
Chinchón	36	17	0	0	0	1	2	3	6	0	1			
Daganzo de Arriba	54	33	0	5	8	3	1	1	5	6	0			
Escorial (El)	218	109	3	10	14	9	4	12	18	7	4			
Estremera	14	7	0	0	1	0	0	3	0	2	1			
Fresnedillas	18	11	0	2	2	1	0	0	2	1	2			
Fresno de Torote	15	9	0	2	0	0	0	1	1	3	0			
Fuenlabrada	3764	1900	12	172	225	208	109	163	231	270	241			
Fuente el Saz de Jarama	73	31	0	1	6	1	1	3	8	3	2			
Fuentidueña de Tajo	34	20	1	1	1	2	2	3	4	1	0			
Galapagar	304	154	0	9	13	25	13	9	19	15	15			
Garganta de los Montes	10	6	0	0	2	0	0	1	0	2	1			
Gargantilla del Lozoya	19	12	0	2	2	0	1	4	1	0	1			
Gascones	4	2	0	0	1	0	0	1	0	0	0			

EMIGRACIONES DESDE LA COMUNIDAD DE MADRID CLASIFICADAS POR SEXO Y GRUPOS DE EDAD SEGÚN MUNICIPIO Y ÁMBITOS GEOGRÁFICOS DE PROCEDENCIA (CONT.)

	TOTAL	GRUPOS DE EDAD									
		HOMBRES									
		Total	Menos de 1 año	1-4	5-9	10-14	15-19	20-24	25-29	30-34	35-39

MUNICIPIO DE PROCEDENCIA (CONT.)

Getafe	2286	1135	10	67	57	67	69	157	270	132	65
Griñón	92	46	0	2	9	2	3	3	4	8	6
Guadalix de la Sierra	38	21	0	1	1	1	1	3	9	2	1
Guadarrama	197	96	0	10	13	6	10	4	13	17	7
Hiruela (La)	1	0	0	0	0	0	0	0	0	0	0
Horcajo de la Sierra	11	7	1	0	1	1	0	0	2	1	1
Horcajuelo de la Sierra	2	1	0	0	0	0	0	1	0	0	0
Hoyo de Manzanares	276	136	0	9	9	8	11	18	22	13	9
Humanes de Madrid	463	226	1	22	30	22	21	31	24	29	9
Leganés	3225	1624	13	89	106	98	111	256	392	163	92
Loeches	116	58	3	6	4	6	3	6	8	5	6
Lozoya	23	12	0	1	2	0	1	2	1	3	1
Lozoyuela-Navas-Sieteiglesias	16	12	0	2	0	0	0	2	4	1	1
Madarcos	3	1	0	0	0	0	0	0	1	0	0
Madrid	45865	22796	111	1425	1251	1090	1248	2228	4519	3398	1807
Majadahonda	913	442	0	27	39	42	42	36	53	42	41
Manzanares el Real	61	30	0	1	5	2	0	2	6	1	4
Meco	195	88	2	12	16	6	5	11	12	6	6
Mejorada del Campo	299	158	0	13	17	18	7	8	26	26	13
Miraflores de la Sierra	44	22	0	2	1	0	1	3	7	2	2
Molar (El)	61	37	2	6	7	2	1	5	3	4	3
Molinos (Los)	41	19	0	1	2	1	2	1	4	3	1
Montejo de la Sierra	10	5	0	0	0	0	0	0	0	1	3
Moraleja de Enmedio	67	36	0	1	3	6	5	2	4	4	3
Moralzarzal	77	42	0	1	9	3	5	2	6	4	2
Morata de Tajuña	58	32	0	0	3	1	4	5	8	1	1
Móstoles	4076	2064	13	155	190	202	167	175	275	217	191
Navacerrada	40	23	1	0	0	2	0	1	4	6	5
Navalafuente	13	6	0	1	0	1	1	0	0	1	0
Navalagamella	8	4	0	0	0	0	0	1	0	1	0
Navalcarnero	201	111	1	11	5	8	7	11	22	17	11
Navarredonda	2	1	0	0	0	0	0	0	1	0	0
Navas del Rey	7	2	0	0	0	0	0	1	0	0	0
Nuevo Baztán	34	15	0	1	2	0	0	2	0	3	1
Olmeda de las Fuentes	2	2	0	0	0	0	0	0	1	0	0
Orusco	14	5	0	0	1	1	0	0	1	0	1
Paracuellos de Jarama	124	57	2	6	4	2	5	4	10	8	4
Parla	1686	852	7	67	85	91	74	76	102	103	86
Patones	7	3	0	0	0	0	0	1	1	0	0
Pedrezuela	7	4	0	0	1	0	0	0	0	1	0
Pelayos de la Presa	35	11	0	1	1	2	1	1	0	0	0
Perales de Tajuña	34	17	2	2	1	1	0	1	5	2	0
Pezuela de las Torres	6	4	0	1	0	1	0	1	1	0	0
Pinilla del Valle	7	4	0	0	0	0	2	0	1	0	0
Pinto	307	161	1	15	13	14	15	13	31	25	7
Piñuecar	2	2	0	0	0	0	0	0	0	1	0
Pozuelo de Alarcón	952	478	3	24	34	38	36	60	91	39	34
Pozuelo del Rey	1	1	0	0	0	0	1	0	0	0	0
Prádena del Rincón	1	0	0	0	0	0	0	0	0	0	0
Puebla de la Sierra	1	1	0	0	0	0	0	0	0	0	0
Puentes Viejas	4	2	0	0	0	0	0	0	1	1	0
Quijorna	12	8	0	0	1	0	0	1	2	3	1
Rascafría	29	16	0	1	2	1	2	1	5	1	2
Redueña	3	1	0	0	0	0	0	0	0	0	1
Ribatejada	15	6	0	0	1	1	0	0	0	1	1
Rivas-Vaciamadrid	277	139	2	12	20	7	8	10	22	23	17
Robledillo de la Jara	9	4	0	1	0	1	0	0	0	0	0
Robledo de Chavela	33	16	0	3	0	0	0	1	3	5	1
Robregordo	3	1	0	0	0	0	0	0	1	0	0
Rozas de Madrid (Las)	892	441	2	39	42	32	40	40	43	59	36
Rozas de Puerto Real	20	8	0	2	1	0	1	0	1	0	0
San Agustín de Guadalix	125	66	0	8	8	5	4	5	9	10	7
San Fernando de Henares	748	368	3	34	39	35	22	36	47	52	54
San Lorenzo del Escorial	174	84	0	11	13	3	6	7	16	7	8

EMIGRACIONES DESDE LA COMUNIDAD DE MADRID CLASIFICADAS POR SEXO Y GRUPOS DE EDAD SEGÚN MUNICIPIO Y ÁMBITOS GEOGRÁFICOS DE PROCEDENCIA (CONT.)

	TOTAL	GRUPOS DE EDAD								
		HOMBRES								
		Total	Menos de 1 año	1-4	5-9	10-14	15-19	20-24	25-29	30-34

MUNICIPIO DE PROCEDENCIA (CONT.)

San Martín de la Vega	138	64	0	7	6	7	6	4	11	3	8
San Martín de Valdeiglesias	92	46	0	2	3	7	5	4	5	6	4
San Sebastián de los Reyes	1237	634	6	65	72	48	47	59	88	72	61
Santa María de la Alameda	18	9	0	0	1	0	0	3	2	0	0
Santorcaz	17	9	0	1	1	1	0	0	1	2	1
Santos de la Humosa (Los)	35	23	0	1	4	0	3	5	3	4	0
Serna del Monte (La)	1	0	0	0	0	0	0	0	0	0	0
Serranillos del Valle	9	2	0	0	0	1	1	0	0	0	0
Sevilla la Nueva	45	24	0	1	2	2	4	2	2	2	2
Somosierra	3	2	0	0	0	0	0	0	0	1	0
Soto del Real	86	41	0	6	2	1	4	4	6	4	5
Talamanca de Jarama	26	15	0	0	0	2	2	3	1	2	0
Tielmes	31	14	1	2	0	0	0	1	7	0	1
Titulcia	14	6	0	0	2	1	0	0	0	0	1
Torrejón de Ardoz	1678	852	3	64	88	94	67	77	100	89	92
Torrejón de la Calzada	27	10	0	1	0	1	0	2	2	2	1
Torrejón de Velasco	12	4	0	0	0	0	1	1	1	0	0
Torrelaguna	48	25	0	5	3	1	3	3	2	2	2
Torrelodones	199	107	0	16	3	7	7	10	16	12	12
Torremocha de Jarama	8	5	1	0	0	0	0	0	2	0	0
Torres de la Alameda	45	24	1	2	5	1	0	1	6	4	1
Tres Cantos	281	138	2	19	13	5	7	16	16	28	12
Valdaracete	19	11	0	2	1	0	0	0	6	0	1
Valdeavero	29	17	1	2	2	3	0	0	3	4	2
Valdelaguna	15	9	0	1	1	0	0	2	2	1	0
Valdemanco	7	1	0	0	0	0	0	0	1	0	0
Valdemaqueda	6	3	0	1	0	0	0	0	0	2	0
Valdemorillo	42	18	0	2	2	1	1	1	4	2	1
Valdemoro	396	214	2	17	20	15	16	38	26	29	13
Valdeolmos	19	9	1	1	1	0	0	2	2	0	1
Valdepiélagos	6	4	0	1	1	0	0	0	1	1	0
Valdetorres de Jarama	17	12	0	1	1	1	1	1	3	1	2
Valdilecha	40	17	0	1	1	2	1	2	3	0	1
Valverde de Alcalá	6	2	0	0	0	0	0	0	1	0	0
Velilla de San Antonio	56	27	2	3	4	3	1	3	5	3	1
Vellón (El)	14	5	0	1	0	0	0	1	2	1	0
Venturada	17	10	1	0	0	1	1	1	2	0	0
Villa del Prado	40	24	0	2	2	2	3	3	2	3	2
Villaconejos	24	10	0	3	0	0	0	0	5	1	0
Villalbilla	30	14	0	1	1	1	1	3	4	0	0
Villamanrique de Tajo	17	11	0	1	0	1	1	1	4	0	2
Villamanta	32	17	0	1	1	2	1	0	3	4	1
Villamantilla	6	3	0	0	0	1	1	0	0	0	0
Villanueva de la Cañada	98	45	0	2	5	1	3	9	4	9	3
Villanueva de Perales	12	7	1	0	2	3	0	0	0	0	0
Villanueva del Pardillo	79	35	2	7	4	1	2	2	0	5	0
Villar del Olmo	19	9	0	2	4	0	0	0	0	1	0
Villarejo de Salvanés	82	39	2	3	5	3	4	3	5	4	6
Villaviciosa de Odón	208	101	0	12	8	3	8	8	15	15	9
Villavieja del Lozoya	6	0	0	0	0	0	0	0	0	0	0
Zarzalejo	24	10	0	0	2	0	2	1	0	0	1
Media de edad	30	29	0	3	7	12	17	22	27	32	37

ÁMBITOS GEOGRÁFICOS

Area Metropolitana	78722	39279	233	2688	2718	2481	2405	3954	7136	5379	3273
Madrid	45865	22796	111	1425	1251	1090	1248	2228	4519	3398	1807
Corona Metropolitana	32857	16483	122	1263	1467	1391	1157	1726	2617	1981	1466
Norte	3553	1783	17	174	156	132	127	174	270	228	154
Sur	17831	9013	66	647	762	766	633	999	1551	1064	763
Este	7941	3950	31	316	401	359	253	374	560	503	413
Oeste	3532	1737	8	126	148	134	144	179	236	186	136
Municipios no metropolitanos	8353	4203	36	355	419	326	284	438	667	508	341

EMIGRACIONES DESDE LA COMUNIDAD DE MADRID CLASIFICADAS POR SEXO Y GRUPOS DE EDAD SEGÚN MUNICIPIO Y ÁMBITOS GEOGRÁFICOS DE PROCEDENCIA (CONT.)

	GRUPOS DE EDAD											
	HOMBRES											
	40-44	45-49	50-54	55-59	60-64	65-69	70-74	75-79	80-84	85-89	90-94	95-99
MUNICIPIOS PROCEDENCIA (CONT.)												
Total Comunidad	2417	1711	1136	1139	1123	1096	534	326	221	102	28	8
Acebeda (La)	0	0	0	0	0	0	0	0	0	0	0	0
Ajalvir	3	2	0	3	0	0	0	0	0	0	0	0
Alameda del Valle	0	0	0	0	0	0	0	0	0	0	0	0
Alamo (El)	1	2	2	1	3	3	0	2	0	0	0	0
Alcalá de Henares	79	74	43	33	32	23	11	4	7	3	0	0
Alcobendas	47	50	27	21	12	9	6	5	1	0	0	0
Alcorcón	69	58	45	34	22	28	9	6	6	2	1	1
Aldea del Fresno	2	0	0	1	2	0	0	0	0	0	0	0
Algete	6	3	6	4	3	1	2	0	0	0	0	0
Alpedrete	4	0	2	1	3	0	1	0	0	0	0	0
Ambite	1	0	0	1	0	0	0	0	0	0	0	0
Anchuelo	0	1	1	0	0	0	0	0	0	0	0	0
Aranjuez	9	5	3	4	1	1	1	3	1	1	0	0
Arganda del Rey	4	4	4	4	8	3	2	1	0	0	0	0
Arroyomolinos	1	0	0	1	1	0	0	0	1	0	0	0
Atazar (El)	1	0	0	0	0	0	0	0	0	0	0	0
Batres	0	1	0	1	1	0	0	0	0	0	0	0
Becerril de la Sierra	1	0	1	0	0	2	0	0	0	0	0	0
Belmonte de Tajo	0	0	0	1	1	0	0	0	0	0	0	0
Berruoco (El)	0	0	0	0	0	1	0	0	0	0	0	0
Berzosa del Lozoya	0	1	0	0	0	0	0	0	0	0	0	0
Boadilla del Monte	12	10	5	3	4	3	3	0	2	0	0	0
Boalo (El)	0	2	1	1	0	0	0	0	0	0	0	0
Brea de Tajo	0	0	0	0	0	1	0	0	0	0	0	0
Brunete	3	0	0	2	0	2	0	0	0	0	0	0
Buitrago del Lozoya	0	0	1	0	0	0	0	0	0	0	0	0
Bustarviejo	0	0	0	0	1	0	0	0	0	0	0	0
Cabanillas de la Sierra	0	1	1	2	0	0	0	0	0	0	0	0
Cabrera (La)	1	1	2	0	0	0	0	0	0	0	0	0
Cadalso de los Vidrios	1	1	0	1	0	1	0	0	0	0	0	0
Camarma de Esteruelas	0	0	1	0	0	2	0	0	0	0	0	0
Campo Real	1	1	0	0	1	2	0	0	0	0	0	0
Canencia	1	0	0	1	0	0	0	1	0	0	0	0
Carabaña	0	2	0	0	0	1	0	1	0	0	0	0
Casarrubuelos	1	0	0	0	0	0	0	0	0	0	0	0
Cenicientos	0	1	0	0	0	0	0	1	0	0	0	1
Cercedilla	4	1	1	0	0	2	0	0	1	0	0	0
Cervera de Buitrago	0	0	0	0	0	0	0	0	0	0	0	0
Ciempozuelos	5	3	2	1	1	3	0	0	0	0	0	0
Cobeña	1	0	0	1	0	0	0	0	0	0	0	0
Colmenar de Oreja	2	1	0	1	1	0	1	0	1	0	0	0
Colmenar del Arroyo	1	0	0	1	1	1	0	0	0	0	0	0
Colmenar Viejo	13	6	3	9	1	1	0	2	0	1	1	0
Colmenarejo	4	2	0	1	1	1	0	0	1	0	0	0
Collado-Mediano	1	3	1	0	0	0	0	1	0	0	0	0
Collado Villalba	24	16	8	4	4	7	3	2	2	0	0	0
Corpa	0	0	0	0	0	0	0	0	0	0	0	0
Costlada	50	32	13	12	13	10	7	4	2	2	0	0
Cubas	0	0	1	0	1	0	0	0	0	0	0	0
Chapinería	0	2	0	0	0	0	0	0	1	0	0	0
Chinchón	2	0	0	1	0	1	0	0	0	0	0	0
Daganzo de Arriba	2	0	0	2	0	0	0	0	0	0	0	0
Escorial (El)	10	7	2	2	4	2	0	1	0	0	0	0
Estremera	0	0	0	0	0	0	0	0	0	0	0	0
Fresnedillas	0	0	0	0	1	0	0	0	0	0	0	0
Fresno de Torote	0	0	0	2	0	0	0	0	0	0	0	0
Fuenlabrada	106	48	37	22	18	20	9	5	2	2	0	0
Fuente el Saz de Jarama	2	2	0	1	1	0	0	0	0	0	0	0
Fuentidueña de Tajo	1	2	2	0	0	0	0	0	0	0	0	0
Galapagar	10	12	6	3	2	1	1	1	0	0	0	0
Garganta de los Montes	0	0	0	0	0	0	0	0	0	0	0	0
Gargantilla del Lozoya	0	1	0	0	0	0	0	0	0	0	0	0

EMIGRACIONES DESDE LA COMUNIDAD DE MADRID CLASIFICADAS POR SEXO Y GRUPOS DE EDAD SEGÚN MUNICIPIO Y ÁMBITOS GEOGRÁFICOS DE PROCEDENCIA (CONT.)

	GRUPOS DE EDAD											
	HOMBRES											
	40-44	45-49	50-54	55-59	60-64	65-69	70-74	75-79	80-84	85-89	90-94	95-99
Gascones	0	0	0	0	0	0	0	0	0	0	0	0
Getafe	58	52	31	38	20	20	9	6	4	3	0	0
Griñón	1	3	0	0	1	2	0	1	0	1	0	0
Guadalix de la Sierra	0	1	0	0	0	1	0	0	0	0	0	0
Guadarrama	5	2	1	3	2	1	2	0	0	0	0	0
Hiruela (La)	0	0	0	0	0	0	0	0	0	0	0	0
Horcajo de la Sierra	0	0	0	0	0	0	0	0	0	0	0	0
Horcajuelo de la Sierra	0	0	0	0	0	0	0	0	0	0	0	0
Hoyo de Manzanares	5	10	4	6	3	3	4	1	1	0	0	0
Humanes de Madrid	12	9	3	6	4	1	2	0	0	0	0	0
Leganés	81	58	30	36	32	35	13	6	11	2	0	0
Loeches	3	2	3	1	1	1	0	0	0	0	0	0
Lozoya	0	0	1	0	0	0	0	0	0	0	0	0
Lozoyuela-Navas-Sieteiglesias	1	0	1	0	0	0	0	0	0	0	0	0
Madarcos	0	0	0	0	0	0	0	0	0	0	0	0
Madrid	1163	854	629	679	753	766	392	232	148	74	23	6
Majadahonda	42	26	19	10	8	8	3	2	1	1	0	0
Manzanares el Real	3	2	0	1	1	0	2	0	0	0	0	0
Meco	3	4	2	1	2	0	0	0	0	0	0	0
Mejorada del Campo	9	2	2	2	4	5	2	2	2	0	0	0
Miraflores de la Sierra	2	0	0	0	0	1	0	1	0	0	0	0
Molar (El)	0	0	2	0	0	0	0	2	0	0	0	0
Molinos (Los)	2	2	0	0	0	0	0	0	0	0	0	0
Montejo de la Sierra	0	0	0	0	0	0	0	0	0	0	1	0
Moraleja de Enmedio	2	1	1	1	1	1	0	1	0	0	0	0
Moralzarzal	6	1	1	0	1	0	0	1	0	0	0	0
Morata de Tajuña	2	2	1	0	1	1	2	0	0	0	0	0
Móstoles	159	109	44	58	39	31	20	13	5	1	0	0
Navacerrada	2	0	0	0	0	1	0	0	1	0	0	0
Navalafuente	1	0	0	0	0	1	0	0	0	0	0	0
Navalagamella	0	0	1	0	0	1	0	0	0	0	0	0
Navalcarnero	5	2	3	2	1	2	1	2	0	0	0	0
Navarredonda	0	0	0	0	0	0	0	0	0	0	0	0
Navas del Rey	0	0	1	0	0	0	0	0	0	0	0	0
Nuevo Baztán	3	1	0	1	0	0	0	1	0	0	0	0
Olmeda de las Fuentes	0	0	0	0	0	0	0	0	0	1	0	0
Orusco	1	0	0	0	0	0	0	0	0	0	0	0
Paracuellos de Jarama	5	3	1	1	1	1	0	0	0	0	0	0
Parla	64	30	12	22	13	13	3	4	0	0	0	0
Patones	0	0	0	0	0	1	0	0	0	0	0	0
Pedrezuela	0	1	0	0	1	0	0	0	0	0	0	0
Pelayos de la Presa	2	0	1	0	0	1	0	0	1	0	0	0
Perales de Tajuña	2	0	1	0	0	0	0	0	0	0	0	0
Pezuela de las Torres	0	0	0	0	0	0	0	0	0	0	0	0
Pinilla del Valle	0	1	0	0	0	0	0	0	0	0	0	0
Pinto	7	8	3	2	2	3	0	1	1	0	0	0
Piñuecar	0	0	1	0	0	0	0	0	0	0	0	0
Pozuelo de Alarcón	35	27	18	15	9	9	1	0	1	4	0	0
Pozuelo del Rey	0	0	0	0	0	0	0	0	0	0	0	0
Prádena del Rincón	0	0	0	0	0	0	0	0	0	0	0	0
Puebla de la Sierra	0	0	1	0	0	0	0	0	0	0	0	0
Puentes Viejas	0	0	0	0	0	0	0	0	0	0	0	0
Quijorna	0	0	0	0	0	0	0	0	0	0	0	0
Rascafría	1	0	0	0	0	0	0	0	0	0	0	0
Redueña	0	0	0	0	0	0	0	0	0	0	0	0
Ribatejada	0	0	1	0	1	0	0	0	0	0	0	0
Rivas-Vaciamadrid	10	1	1	1	1	1	2	0	1	0	0	0
Robledillo de la Jara	1	0	1	0	0	0	0	0	0	0	0	0
Robledo de Chavela	0	0	1	0	0	2	0	0	0	0	0	0
Robregordo	0	0	0	0	0	0	0	0	0	0	0	0
Rozas de Madrid (Las)	34	16	17	11	13	8	5	1	3	0	0	0
Rozas de Puerto Real	3	0	0	0	0	0	0	0	0	0	0	0
San Agustín de Guadalix	5	0	1	2	0	1	0	0	1	0	0	0

EMIGRACIONES DESDE LA COMUNIDAD DE MADRID CLASIFICADAS POR SEXO Y GRUPOS DE EDAD SEGÚN MUNICIPIO Y ÁMBITOS GEOGRÁFICOS DE PROCEDENCIA (CONT.)

	GRUPOS DE EDAD											
	HOMBRES											
	40-44	45-49	50-54	55-59	60-64	65-69	70-74	75-79	80-84	85-89	90-94	95-99
MUNICIPIOS PROCEDENCIA (CONT.)												
San Fernando de Henares	13	15	3	5	2	5	2	1	0	0	0	0
San Lorenzo del Escorial	4	3	3	1	1	1	0	0	0	0	0	0
San Martín de la Vega	3	2	3	2	1	1	0	0	0	0	0	0
San Martín de Valdeiglesias	3	1	1	0	1	1	0	1	1	1	0	0
San Sebastián de los Reyes	47	19	16	11	13	5	1	0	4	0	0	0
Santa María de la Alameda	3	0	0	0	0	0	0	0	0	0	0	0
Santorcaz	1	1	0	0	0	0	0	0	0	0	0	0
Santos de la Humosa (Los)	0	2	1	0	0	0	0	0	0	0	0	0
Serna del Monte (La)	0	0	0	0	0	0	0	0	0	0	0	0
Serranillos del Valle	0	0	0	0	0	0	0	0	0	0	0	0
Sevilla la Nueva	2	3	1	1	0	0	0	0	0	0	0	0
Somosierra	0	1	0	0	0	0	0	0	0	0	0	0
Soto del Real	2	2	0	1	1	0	2	0	1	0	0	0
Talamanca de Jarama	1	1	0	1	1	0	0	1	0	0	0	0
Tielmes	0	0	0	0	1	1	0	0	0	0	0	0
Titulcia	1	1	0	0	0	0	0	0	0	0	0	0
Torrejón de Ardoz	69	39	22	16	11	11	3	3	1	1	2	0
Torrejón de la Calzada	1	0	0	0	0	0	0	0	0	0	0	0
Torrejón de Velasco	0	0	1	0	0	0	0	0	0	0	0	0
Torrelaguna	2	2	0	0	0	0	0	0	0	0	0	0
Torrelodones	5	4	4	6	1	1	3	0	0	0	0	0
Torremocha de Jarama	0	0	0	0	2	0	0	0	0	0	0	0
Torres de la Alameda	0	1	0	0	1	1	0	0	0	0	0	0
Tres Cantos	7	3	1	2	6	1	0	0	0	0	0	0
Valdaracete	0	0	0	0	0	0	0	0	1	0	0	0
Valdeavero	0	0	0	0	0	0	0	0	0	0	0	0
Valdelaguna	0	0	0	1	1	0	0	0	0	0	0	0
Valdemanco	0	0	0	0	0	0	0	0	0	0	0	0
Valdemaqueda	0	0	0	0	0	0	0	0	0	0	0	0
Valdemorillo	2	0	1	0	0	1	0	0	0	0	0	0
Valdemoro	6	9	8	2	6	4	0	1	1	1	0	0
Valdeolmos	0	0	0	0	1	0	0	0	0	0	0	0
Valdepiélagos	0	0	0	0	0	0	0	0	0	0	0	0
Valdetorres de Jarama	0	0	0	0	0	1	0	0	0	0	0	0
Valdilecha	2	1	1	0	2	0	0	0	0	0	0	0
Valverde de Alcalá	0	0	0	0	0	0	0	0	1	0	0	0
Velilla de San Antonio	1	0	0	0	1	0	0	0	0	0	0	0
Vellón (El)	0	0	0	0	0	0	0	0	0	0	0	0
Venturada	1	1	2	0	0	0	0	0	0	0	0	0
Villa del Prado	0	1	0	2	1	0	1	0	0	0	0	0
Villacanejos	1	0	0	0	0	0	0	0	0	0	0	0
Villalbilla	2	0	0	0	0	1	0	0	0	0	0	0
Villamanrique de Tajo	1	0	0	0	0	0	0	0	0	0	0	0
Villamanta	1	0	1	1	1	0	0	0	0	0	0	0
Villamantilla	0	0	0	0	0	1	0	0	0	0	0	0
Villanueva de la Cañada	2	3	2	1	0	1	0	0	0	0	0	0
Villanueva de Perales	0	1	0	0	0	0	0	0	0	0	0	0
Villanueva del Pardillo	2	3	1	2	3	1	0	0	0	0	0	0
Villar del Olmo	0	1	0	0	1	0	0	0	0	0	0	0
Villarejo de Salvanés	0	1	1	0	1	0	0	0	0	1	0	0
Villaviciosa de Odón	5	1	2	2	2	4	3	2	2	0	0	0
Villavieja del Lozoya	0	0	0	0	0	0	0	0	0	0	0	0
Zarzalejo	1	1	0	0	2	0	0	0	0	0	0	0
Media de edad	42	47	52	57	62	67	72	77	82	87	92	97
ÁMBITOS GEOGRÁFICOS												
Área Metropolitana	2192	1547	1027	1050	1035	1024	504	299	204	96	27	7
Madrid	1163	854	629	679	753	766	392	232	148	74	23	6
Corona Metropolitana	1029	693	398	371	282	258	112	67	56	22	4	1
Norte	114	78	47	43	32	16	7	7	5	1	1	0
Sur	544	363	202	212	146	150	63	41	29	10	1	1
Este	236	166	85	70	65	56	27	14	13	6	2	0
Oeste	135	86	64	46	39	36	15	5	9	5	0	0
Municipios no metropolitanos	225	164	109	89	88	72	30	27	17	6	1	1

EMIGRACIONES DESDE LA COMUNIDAD DE MADRID CLASIFICADAS POR SEXO Y GRUPOS DE EDAD SEGÚN MUNICIPIO Y ÁMBITOS GEOGRÁFICOS DE PROCEDENCIA (CONT.)

	GRUPOS DE EDAD									
	MUJERES									
	Total	Menos de 1 año	1-4	5-9	10-14	15-19	20-24	25-29	30-34	35-39

MUNICIPIO DE PROCEDENCIA (CONT.)

Total Comunidad	43593	250	2853	2875	2644	2650	5583	7797	5359	3151	2088
Acebeda (La)	0	0	0	0	0	0	0	0	0	0	0
Ajalvir	19	0	1	1	0	2	1	6	2	2	0
Alameda del Valle	1	0	1	0	0	0	0	0	0	0	0
Alamo (El)	41	1	0	7	4	4	5	6	2	2	1
Alcalá de Henares	1548	17	118	151	124	130	195	208	176	124	74
Alcobendas	805	8	46	48	68	63	118	148	94	43	47
Alcorcón	1210	7	79	60	81	89	193	227	108	85	76
Aldea del Fresno	21	1	3	4	0	3	3	0	3	0	1
Algete	163	1	20	15	16	11	19	21	21	13	6
Alpedrete	57	0	3	6	4	9	5	5	7	5	5
Ambite	6	0	0	0	0	0	1	3	0	0	0
Anchuelo	8	1	1	2	0	0	1	2	0	0	0
Aranjuez	141	1	7	7	6	13	21	33	16	4	3
Arganda del Rey	166	1	14	12	8	5	23	38	18	10	7
Arroyomolinos	25	0	0	4	3	0	6	2	4	1	0
Atazar (El)	3	0	0	0	1	0	0	0	1	1	0
Batres	4	0	0	0	0	1	0	0	0	0	0
Becerril de la Sierra	25	0	3	2	1	2	2	6	1	2	0
Belmonte de Tajo	11	0	1	0	0	0	4	1	0	1	0
Berruoco (El)	4	0	0	1	0	0	0	1	0	1	0
Berzosa del Lozoya	7	0	1	0	0	1	2	1	1	1	0
Boadilla del Monte	169	0	4	12	12	14	17	26	18	16	21
Boalo (El)	32	1	3	5	3	2	3	6	2	1	0
Brea de Tajo	5	0	1	0	0	0	1	2	1	0	0
Brunete	26	0	2	2	2	2	2	3	6	3	1
Buitrago del Lozoya	29	0	3	5	0	0	6	4	4	2	0
Bustarviejo	4	0	0	0	0	0	0	3	1	0	0
Cabanillas de la Sierra	8	0	0	0	1	0	1	3	0	1	0
Cabrera (La)	15	0	0	0	2	2	2	1	3	1	3
Cadalso de los Vidrios	12	0	0	2	1	2	1	3	1	0	0
Camarma de Esteruelas	15	0	2	1	0	2	4	3	2	0	0
Campo Real	21	0	1	3	3	0	4	1	3	1	3
Canencia	7	0	0	0	0	0	1	4	0	0	1
Carabaña	12	0	0	2	1	0	1	1	3	1	1
Casarrubuelos	3	0	0	0	0	0	0	1	0	0	1
Cenicientos	16	0	4	0	0	0	2	4	1	0	1
Cercedilla	31	1	3	0	4	1	4	3	3	4	3
Cervera de Buitrago	1	0	0	0	0	0	0	1	0	0	0
Ciempozuelos	82	0	6	6	6	5	14	11	12	7	2
Cobeña	9	0	1	1	1	0	1	1	2	1	0
Colmenar de Oreja	14	0	0	1	2	0	4	3	0	1	1
Colmenar del Arroyo	9	0	1	0	1	0	4	0	1	1	0
Colmenar Viejo	219	5	22	19	13	10	24	35	37	20	9
Colmenarejo	47	1	4	6	1	2	8	9	4	1	0
Collado-Mediano	30	0	2	1	5	2	1	4	4	4	0
Collado Villalba	410	1	36	39	34	28	42	69	58	37	17
Corpa	4	0	0	0	0	0	1	1	0	1	0
Coslada	862	4	63	78	61	52	99	135	125	85	48
Cubas	10	0	1	1	1	0	0	5	0	0	0
Chapinería	15	0	1	1	1	1	1	1	1	1	2
Chinchón	19	0	1	1	1	3	4	2	1	0	2
Daganzo de Arriba	21	1	3	2	2	0	2	3	0	4	1
Escorial (El)	109	1	9	10	7	13	17	13	9	8	5
Estremera	7	0	1	0	0	0	2	2	0	1	0
Fresnedillas	7	1	0	2	0	0	1	2	0	1	0
Fresno de Torote	6	0	0	1	1	0	0	0	3	0	0
Fuenlabrada	1864	16	166	205	210	111	188	276	263	179	81
Fuente el Saz de Jarama	42	1	4	6	3	1	7	7	6	3	2
Fuentidueña de Tajo	14	1	1	2	1	0	2	2	0	0	2
Galapagar	150	1	12	19	7	15	14	21	18	18	9
Garganta de los Montes	4	0	0	0	1	0	0	1	2	0	0
Gargantilla del Lozoya	7	0	2	1	1	0	1	1	0	1	0
Gascones	2	0	0	0	0	1	0	0	1	0	0

EMIGRACIONES DESDE LA COMUNIDAD DE MADRID CLASIFICADAS POR SEXO Y GRUPOS DE EDAD SEGÚN MUNICIPIO Y ÁMBITOS GEOGRÁFICOS DE PROCEDENCIA (CONT.)

	GRUPOS DE EDAD										
	MUJERES										
	Total	Menos de 1 año	1-4	5-9	10-14	15-19	20-24	25-29	30-34	35-39	40-44
Getafe	1151	5	65	65	46	72	233	258	110	54	50
Griñón	46	0	7	9	3	1	6	5	5	5	0
Guadalix de la Sierra	17	0	0	2	0	1	3	3	5	0	1
Guadarrama	101	3	10	10	12	6	11	9	14	7	2
Hiruela (La)	1	0	0	0	0	0	0	0	0	1	0
Horcajo de la Sierra	4	0	1	0	0	0	0	2	1	0	0
Horcajuelo de la Sierra	1	0	0	0	0	0	0	0	0	0	0
Hoyo de Manzanares	140	2	10	10	6	9	21	25	9	8	9
Humanes de Madrid	237	2	25	26	24	29	22	33	29	14	9
Leganés	1601	10	97	80	73	107	378	324	133	90	70
Loeches	58	0	7	9	3	2	7	11	10	2	2
Lozoya	11	0	0	2	1	0	1	2	2	0	0
Lozoyuela-Navas-Sieteiglesias	4	0	0	0	0	0	3	0	0	0	1
Madarcos	2	0	0	0	0	0	0	1	0	0	0
Madrid	23069	101	1310	1171	1049	1171	2828	4497	2970	1540	1017
Majadahonda	471	1	32	40	47	46	41	55	44	47	35
Manzanares el Real	31	0	2	2	5	3	3	5	3	2	1
Meco	107	2	14	18	8	6	17	16	8	6	4
Mejorada del Campo	141	1	13	9	13	13	13	20	21	10	9
Miraflores de la Sierra	22	0	1	0	0	2	4	2	4	4	1
Molar (El)	24	0	0	4	1	1	1	6	7	0	1
Molinos (Los)	22	0	2	1	2	1	1	5	1	2	1
Montejo de la Sierra	5	0	0	0	1	0	0	1	2	0	0
Moraleja de Enmedio	31	0	2	3	4	2	6	1	5	4	1
Moralzarzal	35	0	5	4	3	3	2	2	5	3	3
Morata de Tajuña	26	0	2	0	2	2	3	3	2	1	2
Móstoles	2012	14	124	161	176	180	250	257	223	189	131
Navacerrada	17	0	3	2	0	0	1	7	1	1	0
Navalafuente	7	0	1	0	0	1	1	1	1	0	0
Navalagamella	4	0	0	0	0	0	1	1	0	0	0
Navalcarnero	90	0	6	12	4	8	14	16	9	7	3
Navarredonda	1	0	0	0	0	0	0	1	0	0	0
Navas del Rey	5	0	0	0	1	2	1	1	0	0	0
Nuevo Baztán	19	1	2	1	0	3	0	3	2	3	0
Olmeda de las Fuentes	0	0	0	0	0	0	0	0	0	0	0
Orusco	9	0	1	1	0	1	2	1	1	1	0
Paracuellos de Jarama	67	2	11	3	4	3	9	11	8	5	2
Parla	834	8	75	85	84	63	80	112	123	70	37
Patones	4	0	0	0	0	1	1	0	0	0	1
Pedrezuela	3	0	0	0	0	0	0	1	0	1	0
Pelayos de la Presa	24	0	1	2	2	7	1	4	1	1	1
Perales de Tajuña	17	1	2	0	1	2	3	4	1	1	1
Pezuela de las Torres	2	0	0	0	0	0	0	1	0	1	0
Pinilla del Valle	3	0	0	0	0	1	0	0	0	0	0
Pinto	146	2	17	11	11	6	23	26	18	6	6
Piñuecar	0	0	0	0	0	0	0	0	0	0	0
Pozuelo de Alarcón	474	1	24	28	24	40	60	92	53	33	35
Pozuelo del Rey	0	0	0	0	0	0	0	0	0	0	0
Prádena del Rincón	1	0	0	0	0	0	0	1	0	0	0
Puebla de la Sierra	0	0	0	0	0	0	0	0	0	0	0
Puentes Viejas	2	0	0	0	0	0	1	1	0	0	0
Quijorna	4	0	0	0	0	0	1	2	0	1	0
Rascafría	13	0	2	3	0	1	1	2	2	1	1
Redueña	2	0	0	1	0	0	0	0	0	1	0
Ribatejada	9	1	0	0	0	0	2	2	1	0	1
Rivas-Vaciamadrid	138	1	13	16	10	5	14	18	27	18	6
Robledillo de la Jara	5	0	0	0	2	0	1	0	0	1	1
Robledo de Chavela	17	0	2	2	1	0	4	1	3	0	1
Robregordo	2	0	0	0	0	0	0	0	0	0	0
Rozas de Madrid (Las)	451	1	35	37	28	33	42	61	70	41	30
Rozas de Puerto Real	12	0	1	0	1	2	4	1	1	0	2
San Agustín de Guadalix	59	0	8	5	5	2	5	11	7	5	4
San Fernando de Henares	380	3	41	41	33	18	44	47	59	42	24
San Lorenzo del Escorial	90	0	10	8	6	3	10	11	15	5	6

EMIGRACIONES DESDE LA COMUNIDAD DE MADRID CLASIFICADAS POR SEXO Y GRUPOS DE EDAD SEGÚN MUNICIPIO Y ÁMBITOS GEOGRÁFICOS DE PROCEDENCIA (CONT.)

	GRUPOS DE EDAD										
	MUJERES										
	Total	Menos de 1 año	1-4	5-9	10-14	15-19	20-24	25-29	30-34	35-39	40-44
MUNICIPIO DE PROCEDENCIA (CONT.)											
San Martín de la Vega	74	0	4	5	13	7	14	8	4	8	2
San Martín de Valdeiglesias	46	0	7	4	2	6	3	7	4	5	2
San Sebastián de los Reyes	603	5	48	61	43	42	78	103	65	49	36
Santa María de la Alameda	9	0	2	1	0	0	2	1	0	1	1
Santorcaz	8	0	0	0	1	1	2	0	2	1	0
Santos de la Humosa (Los)	12	0	0	0	2	1	3	1	0	0	0
Serna del Monte (La)	1	0	0	0	0	0	1	0	0	0	0
Serranillos del Valle	7	0	0	2	0	2	1	0	0	1	0
Sevilla la Nueva	21	0	2	1	1	5	2	2	0	2	2
Somosierra	1	0	0	0	0	0	0	1	0	0	0
Soto del Real	45	0	4	6	4	6	2	7	5	0	1
Talamanca de Jarama	11	0	1	1	1	0	0	1	2	0	1
Tielmes	17	0	4	0	0	0	3	2	2	2	0
Titulcia	8	0	1	0	1	0	1	2	0	0	2
Torrejón de Ardoz	826	3	52	76	88	60	90	120	83	93	50
Torrejón de la Calzada	17	0	1	1	2	2	5	5	0	0	0
Torrejón de Velasco	8	0	1	0	0	0	2	2	1	0	0
Torrelaguna	23	0	0	2	2	3	1	4	2	3	1
Torrelodones	92	0	9	8	9	6	4	14	12	7	6
Torremocha de Jarama	3	0	0	0	0	0	0	1	0	0	0
Torres de la Alameda	21	0	2	2	2	2	3	5	1	1	0
Tres Cantos	143	2	14	13	12	7	11	23	30	10	7
Valdaracete	8	0	0	0	1	0	4	1	1	0	0
Valdeavero	12	1	1	0	2	1	1	4	1	0	1
Valdelaguna	6	0	0	0	0	0	0	3	0	0	0
Valdemanco	6	0	2	0	0	0	1	2	1	0	0
Valdemaqueda	3	0	0	1	0	0	1	1	0	0	0
Valdemorillo	24	0	1	0	3	1	4	5	1	3	2
Valdemoro	182	1	14	22	19	10	24	32	14	14	6
Valdeolmos	10	0	1	2	0	0	2	2	1	1	0
Valdepiélagos	2	0	0	0	0	0	0	1	1	0	0
Valdetorres de Jarama	5	0	0	1	0	0	0	3	1	0	0
Valdilecha	23	0	1	1	3	2	4	1	2	1	2
Valverde de Alcalá	4	0	2	1	0	0	0	1	0	0	0
Velilla de San Antonio	29	0	3	3	3	1	5	4	5	1	1
Vellón (El)	9	0	1	1	0	0	0	1	4	0	1
Venturada	7	0	0	1	1	0	0	1	0	1	1
Villa del Prado	16	1	2	1	0	0	2	2	2	0	0
Villaconejos	14	0	1	0	0	0	2	8	3	0	0
Villalbilla	16	0	1	0	2	1	5	3	1	0	1
Villamanrique de Tajo	6	0	0	0	0	1	1	2	1	1	0
Villamanta	15	0	3	1	0	1	1	3	4	0	1
Villamantilla	3	0	0	0	1	0	0	0	0	1	0
Villanueva de la Cañada	53	0	3	3	1	5	13	6	6	0	3
Villanueva de Perales	5	0	1	0	0	0	1	1	1	0	0
Villanueva del Pardillo	44	1	4	6	4	5	4	4	8	1	0
Villar del Olmo	10	0	0	1	1	1	0	3	2	0	0
Villarejo de Salvanés	43	0	7	1	8	4	2	7	4	3	2
Villaviciosa de Odón	107	1	10	6	8	5	13	18	15	6	3
Villavieja del Lozoya	6	0	1	0	0	1	1	2	0	0	0
Zarzalejo	14	0	1	2	3	0	0	2	2	2	1
Media de edad	31	0	3	7	12	17	22	27	32	37	42
ÁMBITOS GEOGRÁFICOS											
Area Metropolitana	39443	219	2491	2490	2328	2353	5065	7114	4898	2860	1909
Madrid	23069	101	1310	1171	1049	1171	2828	4497	2970	1540	1017
Corona Metropolitana	16374	118	1181	1319	1279	1182	2237	2617	1928	1320	892
Norte	1770	20	130	141	136	122	231	309	226	122	99
Sur	8818	62	623	667	681	628	1345	1480	978	673	451
Este	3991	31	314	377	336	282	469	563	504	378	214
Oeste	1795	5	114	134	126	150	192	265	220	147	128
Municipios no metropolitanos	4150	31	362	385	316	297	518	683	461	291	179

EMIGRACIONES DESDE LA COMUNIDAD DE MADRID CLASIFICADAS POR SEXO Y GRUPOS DE EDAD SEGÚN MUNICIPIO Y ÁMBITOS GEOGRÁFICOS DE PROCEDENCIA (CONT.)

	GRUPOS DE EDAD											
	MUJERES											
	45-49	50-54	55-59	60-64	65-69	70-74	75-79	80-84	85-89	90-94	95-99	100 y más
MUNICIPIO DE PROCEDENCIA (CONT.)												
Total Comunidad	1547	1075	1209	1222	1100	753	581	495	247	94	18	2
Acebeda (La)	0	0	0	0	0	0	0	0	0	0	0	0
Ajalvir	0	2	1	1	0	0	0	0	0	0	0	0
Alameda del Valle	0	0	0	0	0	0	0	0	0	0	0	0
Alamo (El)	1	0	3	1	2	1	1	0	0	0	0	0
Alcalá de Henares	66	34	34	29	16	22	8	11	9	2	0	0
Alcobendas	44	22	9	6	18	10	7	0	4	2	0	0
Alcorcón	52	29	33	29	22	8	14	13	4	1	0	0
Aldea del Fresno	1	0	0	2	0	0	0	0	0	0	0	0
Algete	4	4	4	5	2	1	0	0	0	0	0	0
Alpedrete	3	0	0	4	0	0	0	1	0	0	0	0
Ambite	0	0	1	0	0	0	0	1	0	0	0	0
Anchuelo	1	0	0	0	0	0	0	0	0	0	0	0
Aranjuez	4	3	2	4	3	4	6	2	2	0	0	0
Arganda del Rey	5	5	7	2	4	2	3	2	0	0	0	0
Arroyomolinos	0	2	0	1	1	0	0	0	0	1	0	0
Atazar (El)	0	0	0	0	0	0	0	0	0	0	0	0
Batres	1	0	0	1	0	0	0	1	0	0	0	0
Becerril de la Sierra	1	1	2	2	0	0	0	0	0	0	0	0
Belmonte de Tajo	2	0	0	0	1	0	0	1	0	0	0	0
Berruete (El)	0	0	0	1	0	0	0	0	0	0	0	0
Berzosa del Lozoya	0	0	0	0	0	0	0	0	0	0	0	0
Boadilla del Monte	7	7	2	2	3	2	0	2	2	1	1	0
Boalo (El)	2	2	2	0	0	0	0	0	0	0	0	0
Brea de Tajo	0	0	0	0	0	0	0	0	0	0	0	0
Brunete	1	0	0	2	0	0	0	0	0	0	0	0
Buitrago del Lozoya	1	0	0	0	1	2	0	0	1	0	0	0
Bustarviejo	0	0	0	0	0	0	0	0	0	0	0	0
Cabanillas de la Sierra	0	2	0	0	0	0	0	0	0	0	0	0
Cabrera (La)	0	1	0	0	0	0	0	0	0	0	0	0
Cadalso de los Vidrios	0	1	0	1	0	0	0	0	0	0	0	0
Camarma de Esteruelas	1	0	0	0	0	0	0	0	0	0	0	0
Campo Real	0	0	1	1	0	0	0	0	0	0	0	0
Canencia	0	0	0	0	0	0	1	0	0	0	0	0
Carabaña	0	0	0	0	0	1	0	1	0	0	0	0
Casarrubuelos	0	0	1	0	0	0	0	0	0	0	0	0
Cenicientos	1	1	0	0	0	1	1	0	0	0	0	0
Cercedilla	2	0	0	2	1	0	0	0	0	0	0	0
Cervera de Buitrago	0	0	0	0	0	0	0	0	0	0	0	0
Ciempozuelos	2	1	1	1	4	0	2	1	1	0	0	0
Cobeña	1	0	0	0	0	0	0	0	0	0	0	0
Colmenar de Oreja	0	0	0	0	1	1	0	0	0	0	0	0
Colmenar del Arroyo	0	1	0	0	0	0	0	0	0	0	0	0
Colmenar Viejo	2	8	3	4	2	2	2	0	1	1	0	0
Colmenarejo	2	2	1	1	1	1	3	0	0	0	0	0
Collado-Mediano	1	1	0	0	1	1	0	2	0	1	0	0
Collado Villalba	14	5	9	5	7	4	2	2	1	0	0	0
Corpa	1	0	0	0	0	0	0	0	0	0	0	0
Coslada	25	15	12	24	10	9	5	12	0	0	0	0
Cubas	0	0	0	1	0	0	0	0	0	1	0	0
Chapinería	1	1	0	1	0	0	0	1	0	1	0	0
Chinchón	0	1	2	0	1	0	0	0	0	0	0	0
Daganzo de Arriba	0	0	1	0	0	0	0	1	1	0	0	0
Escorial (El)	2	2	2	3	6	1	0	0	1	0	0	0
Estremera	0	0	0	0	0	0	0	1	0	0	0	0
Fresnedillas	0	0	0	0	0	0	0	0	0	0	0	0
Fresno de Torote	0	1	0	0	0	0	0	0	0	0	0	0
Fuenlabrada	49	24	20	27	19	14	8	4	1	2	1	0
Fuente el Saz de Jarama	1	0	0	1	0	0	0	0	0	0	0	0
Fuentidueña de Tajo	3	0	0	0	0	0	0	0	0	0	0	0
Galapagar	7	2	3	0	2	1	0	0	0	1	0	0
Garganta de los Montes	0	0	0	0	0	0	0	0	0	0	0	0
Gargantilla del Lozoya	0	0	0	0	0	0	0	0	0	0	0	0

EMIGRACIONES DESDE LA COMUNIDAD DE MADRID CLASIFICADAS POR SEXO Y GRUPOS DE EDAD SEGÚN MUNICIPIO Y ÁMBITOS GEOGRÁFICOS DE PROCEDENCIA (CONT.)

	GRUPOS DE EDAD											
	MUJERES											
	45-49	50-54	55-59	60-64	65-69	70-74	75-79	80-84	85-89	90-94	95-99	100 y más
MUNICIPIO DE PROCEDENCIA (CONT.)												
Gascones	0	0	0	0	0	0	0	0	0	0	0	0
Getafe	44	30	36	22	16	16	11	6	7	3	2	0
Griñón	0	0	0	1	2	1	1	0	0	0	0	0
Guadalix de la Sierra	1	0	0	0	1	0	0	0	0	0	0	0
Guadarrama	5	4	3	2	2	1	0	0	0	0	0	0
Hiruela (La)	0	0	0	0	0	0	0	0	0	0	0	0
Horcajo de la Sierra	0	0	0	0	0	0	0	0	0	0	0	0
Horcajuelo de la Sierra	1	0	0	0	0	0	0	0	0	0	0	0
Hoyo de Manzanares	7	4	3	6	5	1	3	1	1	0	0	0
Humanes de Madrid	10	0	7	3	1	1	1	1	0	0	0	0
Leganés	64	27	25	40	24	13	20	14	8	3	1	0
Loeches	3	0	0	1	0	1	0	0	0	0	0	0
Lozoya	1	0	0	0	0	0	1	1	0	0	0	0
Lozoyuela-Navas-Sieteiglesias	0	0	0	0	0	0	0	0	0	0	0	0
Madarcos	0	0	0	0	0	0	0	0	1	0	0	0
Madrid	774	638	795	817	800	546	421	371	174	65	12	2
Majadahonda	27	15	9	11	9	1	4	2	4	1	0	0
Manzanares el Real	2	0	0	0	2	1	0	0	0	0	0	0
Meco	3	1	2	1	1	0	0	0	0	0	0	0
Mejorada del Campo	2	1	3	4	5	2	2	0	0	0	0	0
Miraflores de la Sierra	0	0	1	2	0	0	1	0	0	0	0	0
Molar (El)	0	1	1	0	0	1	0	0	0	0	0	0
Molinos (Los)	3	2	0	1	0	0	0	0	0	0	0	0
Montejo de la Sierra	0	0	0	0	0	0	0	0	1	0	0	0
Moraleja de Enmedio	1	0	0	1	0	1	0	0	0	0	0	0
Moralzarzal	3	1	1	0	0	0	0	0	0	0	0	0
Morata de Tajuña	1	0	1	1	1	4	1	0	0	0	0	0
Móstoles	83	56	45	37	29	24	13	12	6	2	0	0
Navacerrada	1	0	0	0	0	1	0	0	0	0	0	0
Navalafuente	1	0	0	1	0	0	0	0	0	0	0	0
Navalagamella	0	0	0	1	0	0	0	0	0	1	0	0
Navalcarnero	2	2	2	2	1	2	0	0	0	0	0	0
Navarredonda	0	0	0	0	0	0	0	0	0	0	0	0
Navas del Rey	0	0	0	0	0	0	0	0	0	0	0	0
Nuevo Baztán	0	1	2	0	1	0	0	0	0	0	0	0
Olmeda de las Fuentes	0	0	0	0	0	0	0	0	0	0	0	0
Orusco	0	0	0	0	0	0	1	0	0	0	0	0
Paracuellos de Jarama	1	1	2	1	2	1	0	1	0	0	0	0
Parla	29	12	18	9	10	8	6	2	3	0	0	0
Patones	0	0	0	0	1	0	0	0	0	0	0	0
Pedrezuela	0	0	1	0	0	0	0	0	0	0	0	0
Pelayos de la Presa	1	1	1	0	0	0	0	1	0	0	0	0
Perales de Tajuña	0	1	0	0	0	0	0	0	0	0	0	0
Pezuela de las Torres	0	0	0	0	0	0	0	0	0	0	0	0
Pinilla del Valle	1	0	0	0	0	0	1	0	0	0	0	0
Pinto	6	3	1	6	2	0	1	0	1	0	0	0
Piñuecar	0	0	0	0	0	0	0	0	0	0	0	0
Pozuelo de Alarcón	20	15	14	13	10	4	4	3	1	0	0	0
Pozuelo del Rey	0	0	0	0	0	0	0	0	0	0	0	0
Prádena del Rincón	0	0	0	0	0	0	0	0	0	0	0	0
Puebla de la Sierra	0	0	0	0	0	0	0	0	0	0	0	0
Puentes Viejas	0	0	0	0	0	0	0	0	0	0	0	0
Quijorna	0	0	0	0	0	0	0	0	0	0	0	0
Rascafría	0	0	0	0	0	0	0	0	0	0	0	0
Redueña	0	0	0	0	0	0	0	0	0	0	0	0
Ribatejada	1	0	0	1	0	0	0	0	0	0	0	0
Rivas-Vaciamadrid	1	0	1	3	2	1	2	0	0	0	0	0
Robledillo de la Jara	0	0	0	0	0	0	0	0	0	0	0	0
Robledo de Chavela	0	0	0	1	1	0	0	0	0	1	0	0
Robregordo	0	0	1	1	0	0	0	0	0	0	0	0
Rozas de Madrid (Las)	27	10	10	7	4	1	3	7	3	1	0	0
Rozas de Puerto Real	0	0	0	0	0	0	0	0	0	0	0	0
San Agustín de Guadalix	2	0	2	0	1	1	0	1	0	0	0	0

EMIGRACIONES DESDE LA COMUNIDAD DE MADRID CLASIFICADAS POR SEXO Y GRUPOS DE EDAD SEGÚN MUNICIPIO Y ÁMBITOS GEOGRÁFICOS DE PROCEDENCIA (CONCL.)

	GRUPOS DE EDAD											
	MUJERES											
	45-49	50-54	55-59	60-64	65-69	70-74	75-79	80-84	85-89	90-94	95-99	100 y más
MUNICIPIO DE PROCEDENCIA (CONCL.)												
San Fernando de Henares	7	6	2	4	4	2	2	1	0	0	0	0
San Lorenzo del Escorial	4	1	1	4	5	1	0	0	0	0	0	0
San Martín de la Vega	5	0	0	2	2	0	0	0	0	0	0	0
San Martín de Valdeiglesias	2	1	0	2	1	0	0	0	0	0	0	0
San Sebastián de los Reyes	18	16	16	9	6	3	2	2	1	0	0	0
Santa María de la Alameda	0	0	0	0	0	1	0	0	0	0	0	0
Santorcaz	1	0	0	0	0	0	0	0	0	0	0	0
Santos de la Humosa (Los)	1	1	0	0	0	0	0	0	0	0	0	0
Serna del Monte (La)	0	0	0	0	0	0	0	0	0	0	0	0
Serranillos del Valle	0	0	1	0	0	0	0	0	0	0	0	0
Sevilla la Nueva	1	0	1	1	0	1	0	0	0	0	0	0
Somosierra	0	0	0	0	0	0	0	0	0	0	0	0
Soto del Real	1	1	2	1	3	0	1	0	0	1	0	0
Talamanca de Jarama	1	1	0	0	0	2	0	0	0	0	0	0
Tielmes	1	2	0	1	0	0	0	0	0	0	0	0
Titulcia	0	0	0	1	0	0	0	0	0	0	0	0
Torrejón de Ardoz	31	22	14	16	6	8	7	6	1	0	0	0
Torrejón de la Calzada	0	0	1	0	0	0	0	0	0	0	0	0
Torrejón de Velasco	0	1	0	0	0	0	0	0	1	0	0	0
Torrelaguna	1	1	1	0	1	1	0	0	0	0	0	0
Torrelodones	3	3	2	2	1	2	2	0	2	0	0	0
Torremocha de Jarama	0	0	1	0	0	0	0	0	0	0	1	0
Torres de la Alameda	0	0	0	0	1	1	1	0	0	0	0	0
Tres Cantos	3	3	5	2	0	0	0	0	1	0	0	0
Valdaracete	0	0	0	0	0	0	1	0	0	0	0	0
Valdeavero	0	0	0	0	0	0	0	0	0	0	0	0
Valdelaguna	0	0	1	1	0	0	0	0	0	0	0	0
Valdemanco	0	0	0	0	0	0	0	0	0	0	0	0
Valdemaqueda	0	0	0	0	0	0	0	0	0	0	0	0
Valdemorillo	1	0	1	0	1	1	0	0	0	0	0	0
Valdemoro	13	1	3	5	1	1	1	0	0	1	0	0
Valdeolmos	0	0	1	0	0	0	0	0	0	0	0	0
Valdepiélagos	0	0	0	0	0	0	0	0	0	0	0	0
Valdetorres de Jarama	0	0	0	0	0	0	0	0	0	0	0	0
Valdilecha	1	0	0	2	0	0	0	2	1	0	0	0
Valverde de Alcalá	0	0	0	0	0	0	0	0	0	0	0	0
Velilla de San Antonio	0	0	1	1	1	0	0	0	0	0	0	0
Vellón (El)	0	0	0	1	0	0	0	0	0	0	0	0
Venturada	0	1	1	0	0	0	0	0	0	0	0	0
Villa del Prado	1	1	3	0	0	0	1	0	0	0	0	0
Villacañeros	0	0	0	0	0	0	0	0	0	0	0	0
Villalbilla	0	0	0	1	0	1	0	0	0	0	0	0
Villamanrique de Tajo	0	0	0	0	0	0	0	0	0	0	0	0
Villamanta	0	0	1	0	0	0	0	0	0	0	0	0
Villamantilla	0	0	0	1	0	0	0	0	0	0	0	0
Villanueva de la Cañada	4	3	1	0	2	2	1	0	0	0	0	0
Villanueva de Perales	0	0	0	0	0	0	1	0	0	0	0	0
Villanueva del Pardillo	3	1	2	0	1	0	0	0	0	0	0	0
Villar del Olmo	1	0	1	0	0	0	0	0	0	0	0	0
Villarejo de Salvanés	1	1	1	0	0	2	0	0	0	0	0	0
Villaviciosa de Odón	3	2	1	4	3	3	1	2	2	1	0	0
Villavieja del Lozoya	0	0	0	1	0	0	0	0	0	0	0	0
Zarzalejo	0	0	1	0	0	0	0	0	0	0	0	0
Media de edad	47	52	57	62	67	72	77	82	87	91	96	103
ÁMBITOS GEOGRÁFICOS												
Área Metropolitana	1393	1000	1114	1129	1026	702	544	471	233	85	17	2
Madrid	774	638	795	817	800	546	421	371	174	65	12	2
Corona Metropolitana	619	362	319	312	226	156	123	100	59	20	5	0
Norte	67	49	33	21	26	15	11	2	7	3	0	0
Sur	327	181	178	170	122	83	73	51	30	11	4	0
Este	133	79	69	82	46	45	26	31	10	2	0	0
Oeste	92	53	39	39	32	13	13	16	12	4	1	0
Municipios no metropolitanos	154	75	95	93	74	51	37	24	14	9	1	0

EMIGRACIONES DESDE LA COMUNIDAD DE MADRID CLASIFICADAS POR SEXO Y NIVEL DE ESTUDIOS SEGÚN MUNICIPIO Y ÁMBITOS GEOGRÁFICOS DE PROCEDENCIA

	TOTAL	NIVEL DE ESTUDIOS				
		HOMBRES				
		Total	No sabe leer ni escribir	Título inferior Graduado Escolar	Graduado Escolar	Bachiller FP Superior

MUNICIPIOS DE PROCEDENCIA

	87075	43482	466	16026	9219	16018	1753
Total Comunidad	87075	43482	466	16026	9219	16018	1753
Acebeda (La)	2	2	0	0	0	2	0
Ajalvir	43	24	1	8	6	9	0
Alameda del Valle	3	2	0	0	0	2	0
Alamo (El)	79	38	0	11	12	13	2
Alcalá de Henares	3097	1549	21	702	266	464	96
Alcobendas	1590	785	9	298	194	265	19
Alcorcón	2487	1277	13	424	365	424	51
Aldea del Fresno	40	19	0	11	3	5	0
Algete	328	165	0	72	32	44	17
Alpedrete	98	41	0	13	8	19	1
Ambite	15	9	0	3	2	4	0
Anchuelo	15	7	0	3	0	4	0
Aranjuez	296	155	0	48	42	58	7
Arganda del Rey	365	199	1	84	44	56	14
Arroyomolinos	40	15	0	8	4	3	0
Atazar (El)	5	2	0	0	0	2	0
Batres	10	6	0	4	1	1	0
Becerril de la Sierra	45	20	0	12	4	3	1
Belmonte de Tajo	16	5	0	1	1	3	0
Berrueco (El)	8	4	0	3	1	0	0
Berzosa del Lozoya	16	9	0	3	2	4	0
Boadilla del Monte	337	168	0	50	36	74	8
Boalo (El)	62	30	0	13	6	11	0
Brea de Tajo	10	5	0	3	0	1	1
Brunete	53	27	0	10	8	5	4
Buitrago del Lozoya	62	33	0	10	8	10	5
Bustarviejo	11	7	0	2	2	3	0
Cabanillas de la Sierra	20	12	0	7	4	1	0
Cabrera (La)	37	22	0	9	6	7	0
Cadalso de los Vidrios	23	11	0	4	4	3	0
Camarma de Esteruelas	30	15	0	7	2	5	1
Campo Real	41	20	1	8	3	8	0
Canencia	16	9	0	4	4	0	1
Carabaña	25	13	0	7	2	4	0
Casarrubuelos	9	6	0	0	1	4	1
Cenicientos	31	15	0	7	5	2	1
Cercedilla	64	33	1	12	6	14	0
Cervera de Buitrago	1	0	0	0	0	0	0
Ciempozuelos	151	69	0	31	14	23	1
Cobeña	19	10	0	5	4	1	0
Colmenar de Oreja	33	19	0	10	5	4	0
Colmenar del Arroyo	16	7	0	4	0	3	0
Colmenar Viejo	445	226	5	73	39	96	13
Colmenarejo	92	45	0	15	13	16	1
Collado-Mediano	62	32	0	14	8	9	1
Collado Villalba	777	367	6	152	67	110	32
Corpa	7	3	0	0	2	1	0
Coslada	1662	800	21	319	204	204	52
Cubas	20	10	0	5	1	4	0
Chapinería	31	16	0	7	4	3	2
Chinchón	36	17	1	5	4	7	0
Daganzo de Arriba	54	33	0	11	6	11	5
Escorial (El)	218	109	1	50	15	39	4
Estremera	14	7	0	2	1	4	0
Fresnedillas	18	11	0	6	2	3	0
Fresno de Torote	15	9	0	4	0	4	1
Fuenteabrada	3764	1900	46	889	484	417	64
Fuente el Saz de Jarama	73	31	1	17	6	6	1
Fuentidueña de Tajo	34	20	0	7	5	6	2
Galapagar	304	154	0	57	36	50	11
Garganta de los Montes	10	6	0	4	1	1	0
Gargantilla del Lozoya	19	12	1	5	1	2	3
Gascones	4	2	0	1	1	0	0

EMIGRACIONES DESDE LA COMUNIDAD DE MADRID CLASIFICADAS POR SEXO Y NIVEL DE ESTUDIOS SEGÚN MUNICIPIO Y ÁMBITOS GEOGRÁFICOS DE PROCEDENCIA (CONT.)

	TOTAL	NIVEL DE ESTUDIOS				
		HOMBRES				
		Total	No sabe leer ni escribir	Título inferior Graduado Escolar	Graduado Escolar	Bachiller FP Superior

MUNICIPIOS DE PROCEDENCIA (CONT.)

Getafe	2286	1135	12	411	331	342	39
Griñón	92	46	0	16	10	16	4
Guadalix de la Sierra	38	21	0	8	3	9	1
Guadarrama	197	96	2	46	21	23	4
Hiruela (La)	1	0	0	0	0	0	0
Horcajo de la Sierra	11	7	0	5	0	2	0
Horcajuelo de la Sierra	2	1	0	0	1	0	0
Hoyo de Manzanares	276	136	1	41	42	47	5
Humanes de Madrid	463	226	4	116	51	34	21
Leganés	3225	1624	13	608	516	433	54
Loeches	116	58	2	27	8	16	5
Lozoya	23	12	0	8	2	2	0
Lozoyuela-Navas-Sieteiglesias	16	12	0	4	6	1	1
Madarcos	3	1	0	0	0	1	0
Madrid	45865	22796	173	7587	4287	9969	780
Majadahonda	913	442	5	130	80	217	10
Manzanares el Real	61	30	0	15	3	10	2
Meco	195	88	1	47	19	17	4
Mejorada del Campo	299	158	4	74	32	42	6
Miraflores de la Sierra	44	22	0	7	4	11	0
Molar (El)	61	37	1	23	7	4	2
Molinos (Los)	41	19	1	7	2	9	0
Montejo de la Sierra	10	5	1	2	0	2	0
Moraleja de Enmedio	67	36	0	17	9	9	1
Moralzarzal	77	42	0	14	14	9	5
Morata de Tajuña	58	32	0	15	6	10	1
Móstoles	4076	2064	32	894	496	536	106
Navacerrada	40	23	8	7	1	7	0
Navalafuente	13	6	0	3	1	1	1
Navalagamella	8	4	0	0	2	1	1
Navalcarnero	201	111	3	52	28	27	1
Navarredonda	2	1	0	1	0	0	0
Navas del Rey	7	2	0	0	1	0	1
Nuevo Baztán	34	15	0	5	2	8	0
Olmeda de las Fuentes	2	2	0	1	0	1	0
Orusco	14	5	0	3	1	1	0
Paracuellos de Jarama	124	57	2	25	8	16	6
Parla	1686	852	7	402	201	194	48
Patones	7	3	0	3	0	0	0
Pedrezuela	7	4	0	2	0	2	0
Pelayos de la Presa	35	11	0	8	1	2	0
Perales de Tajuña	34	17	0	10	1	4	2
Pezuela de las Torres	6	4	0	3	1	0	0
Pinilla del Valle	7	4	0	1	2	1	0
Pinto	307	161	2	68	39	45	7
Piñuecar	2	2	0	1	0	0	1
Pozuelo de Alarcón	952	478	5	152	99	204	18
Pozuelo del Rey	1	1	0	0	0	1	0
Prádena del Rincón	1	0	0	0	0	0	0
Puebla de la Sierra	1	1	0	0	0	1	0
Puentes Viejas	4	2	0	0	1	0	1
Quijorna	12	8	0	2	1	5	0
Rascafría	29	16	0	6	1	9	0
Redueña	3	1	0	1	0	0	0
Ribatejada	15	6	0	4	1	1	0
Rivas-Vaciamadrid	277	139	5	53	41	35	5
Robledillo de la Jara	9	4	0	3	0	1	0
Robledo de Chavela	33	16	0	9	3	4	0
Robregordo	3	1	0	0	0	1	0
Rozas de Madrid (Las)	892	441	6	147	74	178	36
Rozas de Puerto Real	20	8	0	5	3	0	0
San Agustín de Guadalix	125	66	0	23	19	17	7
San Fernando de Henares	748	368	5	151	87	108	17
San Lorenzo del Escorial	174	84	0	35	13	27	9

EMIGRACIONES DESDE LA COMUNIDAD DE MADRID CLASIFICADAS POR SEXO Y NIVEL DE ESTUDIOS SEGÚN MUNICIPIO Y ÁMBITOS GEOGRÁFICOS DE PROCEDENCIA (CONT.)

	TOTAL	NIVEL DE ESTUDIOS					
		HOMBRES					
		Total	No sabe leer ni escribir	Título inferior Graduado Escolar	Graduado Escolar	Bachiller FP Superior	No clasificables

MUNICIPIOS DE PROCEDENCIA (CONT.)

San Martín de la Vega	138	64	2	30	13	15	4
San Martín de Valdeiglesias	92	46	1	21	12	11	1
San Sebastián de los Reyes	1237	634	9	284	150	172	19
Santa María de la Alameda	18	9	0	3	3	3	0
Santorcaz	17	9	0	3	3	3	0
Santos de la Humosa (Los)	35	23	0	9	6	8	0
Serna del Monte (La)	1	0	0	0	0	0	0
Serranillos del Valle	9	2	0	1	0	1	0
Sevilla la Nueva	45	24	1	8	3	11	1
Somosierra	3	2	0	0	0	2	0
Soto del Real	86	41	0	15	7	17	2
Talamanca de Jarama	26	15	0	7	4	4	0
Tielmes	31	14	0	4	6	3	1
Titulcia	14	6	1	3	0	2	0
Torrejón de Ardoz	1678	852	10	375	191	235	41
Torrejón de la Calzada	27	10	0	2	1	7	0
Torrejón de Velasco	12	4	0	1	3	0	0
Torrelaguna	48	25	0	11	3	8	3
Torrelodones	199	107	3	33	22	45	4
Torremocha de Jarama	8	5	0	1	0	2	2
Torres de la Alameda	45	24	0	17	1	6	0
Tres Cantos	281	138	2	40	34	49	13
Valdaracete	19	11	0	6	2	3	0
Valdeavero	29	17	0	11	1	4	1
Vaidelaguna	15	9	0	1	1	7	0
Valdemanco	7	1	0	1	0	0	0
Vaidemaquedá	6	3	0	1	1	1	0
Valdemorillo	42	18	0	6	7	5	0
Valdemoro	396	214	0	91	63	56	4
Valdeolmos	19	9	0	6	0	3	0
Valdepiélagos	6	4	2	0	2	0	0
Valdetorres de Jarama	17	12	0	7	4	1	0
Vaidilecha	40	17	1	7	5	4	0
Valverde de Alcalá	6	2	0	1	1	0	0
Velilla de San Antonio	56	27	2	11	6	5	3
Vellón (El)	14	5	0	3	0	1	1
Venturada	17	10	0	3	4	3	0
Villa del Prado	40	24	2	10	7	5	0
Villaconejos	24	10	0	4	3	1	2
Villalbilla	30	14	0	7	3	2	2
Villamanrique de Tajo	17	11	2	3	3	3	0
Villamanta	32	17	0	9	5	3	0
Villamantilla	6	3	0	2	1	0	0
Villanueva de la Cañada	98	45	1	11	11	17	5
Villanueva de Perales	12	7	0	5	2	0	0
Villanueva del Pardillo	79	35	1	20	3	11	0
Villar del Olmo	19	9	1	5	2	0	1
Villarejo de Salvanés	82	39	0	19	6	13	1
Villaviciosa de Odón	208	101	1	42	21	30	7
Villavieja del Lozoya	6	0	0	0	0	0	0
Zarzalejo	24	10	0	4	4	2	0

ÁMBITOS GEOGRÁFICOS

Area Metropolitana	78722	39279	412	14250	8303	14787	1527
Madrid	45865	22796	173	7587	4287	9969	780
Corona Metropolitana	32857	16483	239	6663	4016	4818	747
Norte	3553	1783	25	695	417	582	64
Sur	17831	9013	125	3696	2432	2391	369
Este	7941	3950	70	1710	835	1109	226
Oeste	3532	1737	19	562	332	736	88
Municipios no metropolitanos	8353	4203	54	1776	916	1231	226

EMIGRACIONES DESDE LA COMUNIDAD DE MADRID CLASIFICADAS POR SEXO Y NIVEL DE ESTUDIOS SEGÚN MUNICIPIO Y ÁMBITOS GEOGRÁFICOS DE PROCEDENCIA (CONT.)

	NIVEL DE ESTUDIOS					
	MUJERES					
	Total	No sabe leer ni escribir	Título inferior Graduado Escolar	Graduado Escolar	Bachiller FP Superior	No clasificables
Total Comunidad	43593	575	17147	9279	14821	1771
Acebeda (La)	0	0	0	0	0	0
Ajalvir	19	1	9	3	6	0
Alameda del Valle	1	0	1	0	0	0
Alamo (El)	41	1	19	8	11	2
Alcalá de Henares	1548	32	763	296	381	76
Alcobendas	805	9	326	168	279	23
Alcorcón	1210	19	409	364	378	40
Aldea del Fresno	21	0	12	5	4	0
Algete	163	0	66	39	41	17
Alpedrete	57	0	17	11	26	3
Ambite	6	0	1	0	5	0
Anchuelo	8	0	4	0	4	0
Aranjuez	141	1	48	40	48	4
Arganda del Rey	166	4	79	39	42	2
Arroyomolinos	25	0	14	4	7	0
Atazar (El)	3	0	1	1	1	0
Batres	4	0	4	0	0	0
Becerril de la Sierra	25	0	15	3	7	0
Belmonte de Tajo	11	1	2	0	8	0
Berrueco (El)	4	1	1	0	2	0
Berzosa del Lozoya	7	0	2	2	3	0
Boadilla del Monte	169	0	53	33	77	6
Boalo (El)	32	0	17	5	10	0
Brea de Tajo	5	0	1	2	2	0
Brunete	26	0	11	6	7	2
Buitrago del Lozoya	29	0	11	6	9	3
Bustarviejo	4	0	1	1	2	0
Cabanillas de la Sierra	8	0	3	3	2	0
Cabrera (La)	15	0	6	4	5	0
Cadaíso de los Vidrios	12	0	8	1	1	2
Camarma de Esteruelas	15	0	6	5	4	0
Campo Real	21	1	10	5	4	1
Canencia	7	0	2	5	0	0
Carabaña	12	1	6	3	2	0
Casarrubuelos	3	0	0	1	2	0
Cenicientos	16	1	8	4	3	0
Cercedilla	31	0	11	7	11	2
Cervera de Buitrago	1	0	0	0	1	0
Ciempozuelos	82	1	38	12	25	6
Cobeña	9	0	4	1	4	0
Colmenar de Oreja	14	0	9	4	1	0
Colmenar del Arroyo	9	0	2	4	3	0
Colmenar Viejo	219	5	83	37	77	17
Colmenarejo	47	1	16	9	18	3
Collado-Mediano	30	0	15	3	10	2
Collado Villalba	410	6	176	90	106	32
Corpa	4	0	1	2	1	0
Coslada	862	16	372	203	215	56
Cubas	10	0	5	2	2	1
Chapinería	15	0	12	2	1	0
Chinchón	19	0	7	6	6	0
Daganzo de Arriba	21	0	11	3	5	2
Escorial (El)	109	1	42	20	39	7
Estremera	7	0	4	0	3	0
Fresnedillas	7	0	2	0	5	0
Fresno de Torote	6	0	3	0	3	0
Fuenlabrada	1864	56	906	461	382	59
Fuente el Saz de Jarama	42	2	16	8	15	1
Fuenteidueña de Tajo	14	0	5	2	7	0
Galapagar	150	0	55	38	53	4
Garganta de los Montes	4	0	2	1	1	0
Gargantilla del Lozoya	7	0	7	0	0	0
Gascones	2	0	0	1	0	1

EMIGRACIONES DESDE LA COMUNIDAD DE MADRID CLASIFICADAS POR SEXO Y NIVEL DE ESTUDIOS SEGÚN MUNICIPIO Y ÁMBITOS GEOGRÁFICOS DE PROCEDENCIA (CONT.)

	NIVEL DE ESTUDIOS					
	MUJERES					
	Total	No sabe leer ni escribir	Título inferior Graduado Escolar	Graduado Escolar	Bachiller FP Superior	No clasificables
MUNICIPIO DE PROCEDENCIA (CONT.)						
Getafe	1151	18	410	342	331	50
Griñón	46	1	27	9	8	1
Guadalix de la Sierra	17	0	4	3	10	0
Guadarrama	101	5	47	21	24	4
Hiruela (La)	1	0	1	0	0	0
Horcajo de la Sierra	4	0	2	2	0	0
Horcajuelo de la Sierra	1	0	0	1	0	0
Hoyo de Manzanares	140	3	59	30	44	4
Humanes de Madrid	237	3	120	59	32	23
Leganés	1601	21	604	505	423	48
Loeches	58	0	29	9	16	4
Lozoya	11	0	8	1	2	0
Lozoyuela-Navas-Sieteiglesias	4	0	1	2	0	1
Madarcos	2	0	2	0	0	0
Madrid	23069	241	8479	4369	9182	798
Majadahonda	471	6	161	86	203	15
Manzanares el Real	31	0	14	9	7	1
Meco	107	1	62	20	22	2
Mejorada del Campo	141	4	66	35	30	6
Miraflores de la Sierra	22	0	6	4	11	1
Molar (El)	24	0	13	4	6	1
Molinos (Los)	22	0	8	3	8	3
Montejo de la Sierra	5	0	2	2	1	0
Moraleja de Enmedio	31	0	13	6	11	1
Moralzarzal	35	0	16	6	9	4
Morata de Tajuña	26	2	15	2	6	1
Móstoles	2012	30	870	506	484	122
Navacerrada	17	0	6	4	7	0
Navalafuente	7	0	3	2	2	0
Navalagamella	4	0	3	0	1	0
Navalcarnero	90	0	45	23	21	1
Navarredonda	1	0	1	0	0	0
Navas del Rey	5	0	2	2	1	0
Nuevo Baztán	19	0	5	4	8	2
Olmeda de las Fuentes	0	0	0	0	0	0
Orusco	9	0	7	1	1	0
Paracuellos de Jarama	67	2	29	13	19	4
Parla	834	13	398	219	156	48
Patones	4	0	2	1	1	0
Pedrezuela	3	0	2	0	1	0
Pelayos de la Presa	24	0	12	7	5	0
Perales de Tajuña	17	2	7	2	6	0
Pezuela de las Torres	2	0	1	1	0	0
Pinilla del Valle	3	0	3	0	0	0
Pinto	146	1	70	35	36	4
Piñuecar	0	0	0	0	0	0
Pozuelo de Alarcón	474	2	140	123	193	16
Pozuelo del Rey	0	0	0	0	0	0
Prádena del Rincón	1	0	0	1	0	0
Puebla de la Sierra	0	0	0	0	0	0
Puentes Viejas	2	0	0	2	0	0
Quijorna	4	0	0	0	4	0
Rascafría	13	0	7	0	4	2
Redueña	2	0	1	1	0	0
Ribatejada	9	0	2	0	6	1
Rivas-Vaciamadrid	138	1	56	27	42	12
Robledillo de la Jara	5	0	3	1	1	0
Robledo de Chavela	17	0	8	2	5	2
Robregordo	2	0	2	0	0	0
Rozas de Madrid (Las)	451	5	150	100	159	37
Rozas de Puerto Real	12	0	6	4	2	0
San Agustín de Guadalix	59	1	22	13	16	7
San Fernando de Henares	380	12	172	80	98	18
San Lorenzo del Escorial	90	1	37	23	26	3

EMIGRACIONES DESDE LA COMUNIDAD DE MADRID CLASIFICADAS POR SEXO Y NIVEL DE ESTUDIOS SEGÚN MUNICIPIO Y ÁMBITOS GEOGRÁFICOS DE PROCEDENCIA (CONCL.)

	NIVEL DE ESTUDIOS					
	MUJERES					
	Total	No sabe leer ni escribir	Título inferior Graduado Escolar	Graduado Escolar	Bachiller FP Superior	No clasificables

MUNICIPIO DE PROCEDENCIA (CONCL.)

San Martín de la Vega	74	1	34	14	21	4
San Martín de Valdeiglesias	46	0	23	9	11	3
San Sebastián de los Reyes	603	4	263	129	183	24
Santa María de la Alameda	9	0	4	0	5	0
Santorcaz	8	0	0	2	6	0
Santos de la Humosa (Los)	12	0	6	2	3	1
Serna del Monte (La)	1	0	1	0	0	0
Serranillos del Valle	7	0	3	1	3	0
Sevilla la Nueva	21	0	10	5	6	0
Somosierra	1	0	0	1	0	0
Soto del Real	45	0	21	6	13	5
Talamanca de Jarama	11	0	8	1	2	0
Tielmes	17	0	6	7	3	1
Titulcia	8	0	4	1	3	0
Torrejón de Ardoz	826	16	369	194	200	47
Torrejón de la Calzada	17	0	5	1	11	0
Torrejón de Velasco	8	0	2	4	2	0
Torrelaguna	23	0	9	5	8	1
Torreldones	92	2	34	14	39	3
Torremocha de Jarama	3	0	2	0	1	0
Torres de la Alameda	21	0	15	2	3	1
Tres Cantos	143	2	37	33	51	20
Valdaracete	8	0	4	0	4	0
Valdeavero	12	0	9	2	1	0
Valdelaguna	6	0	3	0	3	0
Valdemanco	6	2	0	1	3	0
Valdemaqueda	3	0	1	1	1	0
Valdemorillo	24	0	8	5	10	1
Valdemoro	182	3	93	45	37	4
Valdeolmos	10	0	5	1	3	1
Valdepiélagos	2	0	0	1	1	0
Valdetorres de Jarama	5	0	2	1	1	1
Valdilecha	23	0	17	5	1	0
Valverde de Alcalá	4	0	2	0	0	2
Velilla de San Antonio	29	2	13	4	9	1
Vellón (El)	9	0	5	2	1	1
Venturada	7	0	2	4	1	0
Villa del Prado	16	2	9	3	2	0
Villacanejos	14	1	4	2	6	1
Villalbilla	16	0	5	3	7	1
Villamanrique de Tajo	6	0	2	3	1	0
Villamanta	15	1	6	2	4	2
Villamantilla	3	0	3	0	0	0
Villanueva de la Cañada	53	0	17	13	17	6
Villanueva de Perales	5	0	1	0	3	1
Villanueva del Pardillo	44	1	13	14	12	4
Villar del Olmo	10	0	6	2	2	0
Villarejo de Salvanés	43	1	28	5	7	2
Villaviciosa de Odón	107	2	43	17	35	10
Villavieja del Lozoya	6	0	3	2	0	1
Zarzalejo	14	0	6	0	7	1

ÁMBITOS GEOGRÁFICOS

Area Metropolitana	39443	520	15283	8412	13659	1569
Madrid	23069	241	8479	4369	9182	798
Corona Metropolitana	16374	279	6804	4043	4477	771
Norte	1770	20	709	367	590	84
Sur	8818	158	3667	2432	2190	371
Este	3991	85	1840	852	994	220
Oeste	1795	16	588	392	703	96
Municipios no metropolitanos	4150	55	1864	867	1162	202

ESTADÍSTICA DE LA EMIGRACION DE MADRID A OTRAS COMUNIDADES AUTÓNOMAS Y AL EXTRANJERO POR COMUNIDADES AUTÓNOMAS DE ORIGEN MADRILEÑO Y AL EXTRANJERO POR COMUNIDADES AUTÓNOMAS DE ORIGEN MADRILEÑO

6.1.4.2. EMIGRACIONES CON ORIGEN LA COMUNIDAD DE MADRID A OTRAS COMUNIDADES AUTÓNOMAS

OTRAS COMUNIDADES AUTÓNOMAS B.I.A.S. EMIGRACIONES CON ORDEN LA COMUNITAT VALENCIANA A 1971

EMIGRACIONES DESDE LA COMUNIDAD DE MADRID A OTRAS COMUNIDADES AUTÓNOMAS CLASIFICADAS POR COMUNIDAD AUTÓNOMA DE DESTINO SEGÚN MUNICIPIOS Y ÁMBITOS GEOGRÁFICOS DE PROCEDENCIA

MUNICIPIO DE PROCEDENCIA	TOTAL	COMUNIDAD AUTÓNOMA DE DESTINO								
		Andalucía	Aragón	Asturias	Baleares	Canarias	Cantabria	Castilla-La Mancha	Castilla-León	Cataluña
Total Comunidad	32384	5128	668	648	1072	1878	408	8087	3577	1449
Acebeda (La)	1	0	0	0	0	0	0	0	0	0
Ajalvir	23	5	0	0	0	0	0	6	3	2
Alamo (El)	28	1	0	0	0	0	0	16	3	1
Alcalá de Henares	1780	239	59	16	37	100	17	668	113	62
Alcobendas	477	81	4	18	22	27	5	86	50	45
Alcorcón	693	113	8	6	9	46	5	204	67	14
Aldea del Fresno	20	0	0	0	0	1	0	4	0	0
Algete	104	12	1	0	4	6	1	31	16	3
Alpedrete	7	0	0	0	0	1	0	0	0	0
Ambite	5	3	0	0	0	1	0	0	0	0
Anchuelo	4	0	0	4	0	0	0	0	0	0
Aranjuez	171	15	1	3	0	7	0	105	13	4
Arganda del Rey	103	26	2	3	0	7	2	19	5	0
Arroyomolinos	16	7	0	0	0	0	0	5	0	0
Atazar (El)	4	0	0	4	0	0	0	0	0	0
Becerril de la Sierra	26	17	0	2	0	1	0	0	5	0
Belmonte de Tajo	3	0	0	0	0	0	0	0	1	2
Berrueco (El)	4	0	0	0	0	0	0	0	0	0
Berzosa del Lozoya	8	0	0	0	0	0	0	0	0	0
Boadilla del Monte	87	13	2	0	9	12	0	2	7	4
Boalo (El)	13	5	0	0	0	4	0	3	0	0
Brea de Tajo	1	0	0	0	0	1	0	0	0	0
Brunete	13	2	0	0	0	0	0	8	0	1
Buitrago del Lozoya	23	9	0	1	0	6	0	1	6	0
Bustarviejo	6	0	2	0	0	2	0	0	0	0
Cabanillas de la Sierra	6	3	0	0	0	0	0	0	0	1
Cabrera (La)	10	2	0	0	1	0	0	0	0	1
Cadalso de los Vidrios	12	0	0	0	0	0	0	4	4	0
Camarma de Esteruelas	18	3	0	0	0	0	0	14	0	0
Campo Real	13	10	0	0	0	0	0	3	0	0
Canencia	4	2	0	0	0	0	0	0	0	0
Carabaña	8	1	0	0	0	0	0	0	0	1
Casarrubuelos	3	2	0	0	0	0	0	1	0	0
Cenicientos	11	0	0	0	0	0	0	4	7	0
Cercedilla	18	2	0	1	2	4	0	2	1	0
Ciempozuelos	48	10	0	0	0	2	0	11	3	4
Cobeña	4	0	0	0	0	0	0	4	0	0
Colmenar de Oreja	7	0	0	0	0	0	0	4	0	1
Colmenar del Arroyo	9	0	0	0	0	0	0	3	6	0
Colmenar Viejo	208	36	7	5	2	18	1	17	19	10
Colmenarejo	6	2	0	0	1	0	0	0	1	1
Collado-Mediano	31	8	0	0	0	0	0	7	1	10
Collado Villalba	308	59	7	5	4	11	6	32	50	8
Corpa	4	0	0	0	2	0	0	0	0	0
Coslada	397	75	5	5	9	9	6	127	35	13
Chapinería	7	0	0	0	0	1	0	3	0	0
Chinchón	12	0	0	0	0	0	0	4	2	0
Daganzo de Arriba	21	0	0	1	0	1	0	5	1	4
Escorial (El)	50	8	2	1	1	0	3	1	6	0
Estremera	6	2	0	0	0	2	0	2	0	0
Fresnedillas	8	3	0	0	0	0	0	0	0	0
Fresno de Torote	5	5	0	0	0	0	0	0	0	0
Fuenlabrada	1410	237	26	0	21	39	4	554	112	39
Fuente el Saz de Jarama	28	1	0	0	0	0	0	21	4	0
Fuentidueña de Tajo	14	1	0	0	0	0	0	9	0	0
Galapagar	81	17	1	1	5	6	0	18	6	3
Garganta de los Montes	7	0	0	0	0	0	0	0	0	0
Gargantilla del Lozoya	2	0	0	0	0	0	0	0	0	0
Getafe	775	122	9	21	13	20	3	268	61	35
Griñón	26	1	0	2	4	1	0	14	1	0
Guadalix de la Sierra	11	5	0	0	0	1	0	3	0	1
Guadarrama	74	27	1	0	0	1	0	8	9	5
Hiruela (La)	1	0	0	0	0	0	0	0	0	0

EMIGRACIONES DESDE LA COMUNIDAD DE MADRID A OTRAS COMUNIDADES AUTÓNOMAS CLASIFICADAS POR COMUNIDAD AUTÓNOMA DE DESTINO SEGÚN MUNICIPIOS Y ÁMBITOS GEOGRÁFICOS DE PROCEDENCIA (CONT.)

	TOTAL	COMUNIDAD AUTÓNOMA DE DESTINO								
		Andalucía	Aragón	Asturias	Baleares	Canarias	Cantabria	Castilla-La Mancha	Castilla-León	Cataluña
MUNICIPIO DE PROCEDENCIA (CONT.)										
Horcajo de la Sierra	5	1	0	0	0	0	0	0	0	0
Hoyo de Manzanares	160	36	8	4	0	11	0	19	12	8
Humanes de Madrid	112	17	1	3	5	0	0	59	3	0
Leganés	917	151	9	4	16	34	6	307	110	22
Loeches	54	15	0	0	0	0	0	20	0	0
Lozoya	7	3	0	0	0	0	0	0	3	0
Lozoyuela-Navas-Sieteiglesias	7	2	0	0	1	0	0	0	0	1
Madarcos	3	0	0	0	0	0	0	1	0	0
Madrid	18074	2695	410	438	790	1210	286	3669	2268	916
Majadahonda	195	37	1	8	11	23	1	11	30	17
Manzanares el Real	25	11	0	0	0	2	0	2	2	0
Meco	71	6	1	0	0	1	0	36	1	5
Mejorada del Campo	96	27	0	0	4	2	0	39	9	2
Miraflores de la Sierra	17	8	0	0	0	1	0	0	2	0
Molar (El)	23	5	0	0	3	0	0	0	0	2
Molinos (Los)	10	4	1	0	0	2	0	1	0	1
Moraleja de Enmedio	15	0	1	2	1	0	0	6	0	0
Moralzarzal	7	0	0	1	0	0	0	1	1	0
Morata de Tajuña	17	0	0	0	0	0	0	6	2	0
Móstoles	1578	270	14	23	33	63	18	507	175	31
Navacerrada	8	0	0	0	0	0	0	0	2	2
Navagamella	3	0	0	0	0	0	0	0	0	0
Navalcarnero	77	6	0	0	0	0	0	46	12	0
Navarredonda	1	1	0	0	0	0	0	0	0	0
Nuevo Baztán	16	4	0	0	1	1	0	1	0	0
Olmeda de las Fuentes	1	0	0	0	0	0	0	0	0	1
Orusco	3	0	0	0	0	0	0	1	0	0
Paracuellos de Jarama	38	4	4	0	2	6	0	9	0	5
Parla	664	61	9	4	4	20	14	375	31	8
Patones	4	0	0	0	0	0	0	4	0	0
Pedrezuela	1	0	0	0	0	1	0	0	0	0
Pelayos de la Presa	15	2	0	0	0	1	0	5	5	0
Perales de Tajuña	15	10	0	0	0	0	0	1	4	0
Pezuela de las Torres	1	0	0	0	0	0	0	1	0	0
Pinilla del Valle	5	0	0	0	0	0	0	5	0	0
Pinto	145	39	2	3	0	0	1	56	12	12
Pozuelo de Alarcón	292	51	3	6	11	41	7	22	42	20
Rascafría	9	0	0	0	0	0	0	0	5	0
Ribatejada	6	0	0	0	0	0	0	6	0	0
Rivas-Vaciamadrid	67	17	0	3	1	5	5	12	2	2
Robledo de la Jara	6	0	0	0	0	0	0	6	0	0
Robledo de Chavela	8	0	0	0	0	0	0	4	3	0
Rozas de Madrid (Las)	310	57	10	17	9	30	5	20	31	26
Rozas de Puerto Real	7	5	0	0	0	0	0	0	2	0
San Agustín de Guadalix	42	0	0	0	0	0	0	13	6	0
San Fernando de Henares	144	36	1	5	0	7	0	39	14	5
San Lorenzo del Escorial	29	6	0	0	2	1	0	6	4	0
San Martín de la Vega	32	2	0	0	0	1	2	10	1	3
San Martín de Valdeiglesias	35	13	0	2	0	0	0	1	11	0
San Sebastián de los Reyes	305	36	10	7	6	13	4	85	25	19
Santa María de la Alameda	4	0	0	0	0	0	0	1	3	0
Santorcaz	3	2	0	0	0	0	0	0	0	0
Santos de la Humosa (Los)	13	2	0	0	0	0	0	6	0	0
Sevilla la Nueva	3	3	0	0	0	0	0	0	0	0
Somosierra	1	0	0	0	0	1	0	0	0	0
Soto del Real	17	2	0	0	0	3	0	2	2	1
Talamanca de Jarama	9	2	0	0	0	0	0	0	0	0
Tielmes	6	2	0	0	0	0	0	0	0	0
Titulcia	1	1	0	0	0	0	0	0	0	0
Torrejón de Ardoz	645	133	15	7	14	21	5	193	50	23
Torrejón de la Calzada	10	0	1	0	2	0	0	2	0	4
Torrejón de Velasco	3	1	0	0	0	0	0	0	0	1
Torrelaguna	10	3	0	0	0	0	0	4	3	0
Torrelodones	75	0	3	4	2	8	1	6	6	4

EMIGRACIONES DESDE LA COMUNIDAD DE MADRID A OTRAS COMUNIDADES AUTÓNOMAS CLASIFICADAS POR COMUNIDAD AUTÓNOMA DE DESTINO SEGÚN MUNICIPIOS Y ÁMBITOS GEOGRÁFICOS DE PROCEDENCIA (CONT.)

	TOTAL	COMUNIDAD AUTÓNOMA DE DESTINO								
		Andalucía	Aragón	Asturias	Baleares	Canarias	Cantabria	Castilla-La Mancha	Castilla-León	Cataluña
MUNICIPIO DE PROCEDENCIA (CONT.)										
Torremocha de Jarama	1	0	0	0	0	0	0	1	0	0
Torres de la Alameda	13	1	0	3	0	0	0	8	0	0
Tres Cantos	50	14	5	1	0	0	0	8	6	0
Valdaracete	7	3	0	0	0	0	0	4	0	0
Valdeavero	24	0	0	0	0	0	0	20	0	0
Valdelaguna	2	0	0	0	0	0	0	2	0	0
Valdemanco	3	0	0	0	0	0	0	0	0	0
Valdemaqueda	6	0	0	0	0	0	0	0	6	0
Valdemorillo	8	0	0	0	0	0	0	0	0	1
Valdemoro	244	67	5	0	6	12	0	72	13	19
Valdeolmos	9	0	0	0	0	1	0	0	2	2
Valdepiélagos	1	0	0	0	0	0	0	0	0	0
Valdetorres de Jarama	10	10	0	0	0	0	0	0	0	0
Valdilecha	17	4	1	0	0	0	0	0	2	0
Velilla de San Antonio	13	1	0	0	0	1	0	0	11	0
Vellón (El)	1	0	0	0	0	0	0	0	1	0
Venturada	4	0	0	0	0	2	0	0	0	1
Villa del Prado	17	7	0	0	0	0	0	4	0	0
Villaconejos	3	0	0	0	0	0	0	3	0	0
Villaalbilla	16	2	0	0	0	4	0	4	2	2
Villamanrique de Tajo	10	3	2	0	0	0	0	2	0	0
Villamanta	1	0	0	0	0	0	0	0	0	0
Villamantilla	2	2	0	0	0	0	0	0	0	0
Villanueva de la Cañada	21	1	0	0	1	3	0	0	3	1
Villanueva del Pardillo	23	12	0	0	1	0	0	1	1	2
Villar del Olmo	9	0	0	1	0	1	0	0	1	0
Villarejo de Salvanes	33	4	11	0	0	1	0	13	2	0
Villaviciosa de Odón	60	16	3	3	0	6	0	8	10	4
Villavieja del Lozoya	2	0	0	0	0	0	0	1	0	1
Zarzalejo	9	0	0	0	0	0	0	0	5	0
ÁMBITOS GEOGRÁFICOS										
Area Metropolitana	29477	4576	616	600	1025	1756	393	7295	3294	1338
Madrid	18074	2695	410	438	790	1210	286	3669	2268	916
Corona Metropolitana	11403	1881	206	162	235	546	107	3626	1026	422
Norte	1040	167	26	31	30	58	10	196	100	74
Sur	6182	993	77	61	96	222	51	2271	568	161
Este	3180	532	84	36	67	151	33	1087	234	112
Oeste	1001	189	19	34	42	115	13	72	124	75
Municipios no metropolitanos	2907	552	52	48	47	122	15	792	283	111

EMIGRACIONES DESDE LA COMUNIDAD DE MADRID A OTRAS COMUNIDADES AUTÓNOMAS CLASIFICADAS POR COMUNIDAD AUTÓNOMA DE DESTINO SEGÚN MUNICIPIOS Y ÁMBITOS GEOGRÁFICOS DE PROCEDENCIA (CONT.)

	COMUNIDAD AUTÓNOMA DE DESTINO								
	Comunidad Valenciana	Extremadura	Galicia	Murcia	Navarra	País Vasco	La Rioja	Ceuta	Melilla
MUNICIPIO DE PROCEDENCIA (CONT.)									
Total Comunidad	3046	2356	1509	900	336	908	151	131	132
Acebeda (La)	0	0	1	0	0	0	0	0	0
Ajalvir	0	4	0	1	0	1	1	0	0
Alamo (El)	5	1	1	0	0	0	0	0	0
Alcalá de Henares	145	139	68	77	5	21	2	7	5
Alcobendas	38	32	26	12	7	21	0	3	0
Alcorcón	77	95	9	9	12	15	0	1	3
Aldea del Fresno	0	13	0	0	2	0	0	0	0
Algete	9	11	7	0	0	3	0	0	0
Alpedrete	6	0	0	0	0	0	0	0	0
Ambite	1	0	0	0	0	0	0	0	0
Anchuelo	0	0	0	0	0	0	0	0	0
Aranjuez	9	6	2	2	3	1	0	0	0
Arganda del Rey	16	13	3	2	0	5	0	0	0
Arroyomolinos	2	0	0	0	0	2	0	0	0
Atazar (El)	0	0	0	0	0	0	0	0	0
Becerril de la Sierra	0	0	0	0	0	0	1	0	0
Belmonte de Tajo	0	0	0	0	0	0	0	0	0
Berrueto (El)	3	0	1	0	0	0	0	0	0
Berzosa del Lozoya	0	0	1	0	4	3	0	0	0
Boadilla del Monte	13	3	10	1	1	4	6	0	0
Boalo (El)	0	0	0	0	0	1	0	0	0
Brea de Tajo	0	0	0	0	0	0	0	0	0
Brunete	2	0	0	0	0	0	0	0	0
Buitrago del Lozoya	0	0	0	0	0	0	0	0	0
Bustarviejo	0	1	1	0	0	0	0	0	0
Cabanillas de la Sierra	0	0	0	1	0	0	1	0	0
Cabrera (La)	0	5	0	0	0	0	0	1	0
Cadalso de los Vidrios	0	0	4	0	0	0	0	0	0
Camarma de Esteruelas	1	0	0	0	0	0	0	0	0
Campo Real	0	0	0	0	0	0	0	0	0
Canencia	0	2	0	0	0	0	0	0	0
Carabaña	6	0	0	0	0	0	0	0	0
Casarrubuelos	0	0	0	0	0	0	0	0	0
Cenicientos	0	0	0	0	0	0	0	0	0
Cercedilla	2	2	1	1	0	0	0	0	0
Ciempozuelos	6	5	3	0	3	1	0	0	0
Cobeña	0	0	0	0	0	0	0	0	0
Colmenar de Oreja	1	0	0	1	0	0	0	0	0
Colmenar del Arroyo	0	0	0	0	0	0	0	0	0
Colmenar Viejo	37	9	19	7	9	5	4	3	0
Colmenarejo	0	0	1	0	0	0	0	0	0
Collado-Mediano	5	0	0	0	0	0	0	0	0
Collado Villalba	30	44	19	19	4	7	0	1	2
Corpa	0	1	1	0	0	0	0	0	0
Coslada	45	30	16	4	7	6	2	1	2
Chapinería	0	3	0	0	0	0	0	0	0
Chinchón	2	1	3	0	0	0	0	0	0
Daganzo de Arriba	1	4	0	0	0	3	0	1	0
Escorial (El)	4	3	12	0	3	5	0	1	0
Estremera	0	0	0	0	0	0	0	0	0
Fresnedillas	0	0	5	0	0	0	0	0	0
Fresno de Torote	0	0	0	0	0	0	0	0	0
Fuenlabrada	130	135	44	33	5	12	5	2	12
Fuente el Saz de Jarama	2	0	0	0	0	0	0	0	0
Fuentidueña de Tajo	0	0	0	4	0	0	0	0	0
Galapagar	4	11	3	3	0	2	0	1	0
Garganta de los Montes	4	3	0	0	0	0	0	0	0
Gargantilla del Lozoya	0	2	0	0	0	0	0	0	0
Getafe	44	109	23	28	6	4	8	0	1
Griñón	2	0	0	0	1	0	0	0	0
Guadalix de la Sierra	0	1	0	0	0	0	0	0	0
Guadarrama	10	6	4	1	0	1	0	1	0
Hiruela (La)	0	1	0	0	0	0	0	0	0

EMIGRACIONES DESDE LA COMUNIDAD DE MADRID A OTRAS COMUNIDADES AUTÓNOMAS CLASIFICADAS POR COMUNIDAD AUTÓNOMA DE DESTINO SEGÚN MUNICIPIOS Y ÁMBITOS GEOGRÁFICOS DE PROCEDENCIA (CONT.)

	COMUNIDAD AUTÓNOMA DE DESTINO								
	Comunidad Valenciana	Extremadura	Galicia	Murcia	Navarra	País Vasco	La Rioja	Ceuta	Melilla
Horcajo de la Sierra	0	4	0	0	0	0	0	0	0
Hoyo de Manzanares	20	13	12	9	2	3	3	0	0
Humanes de Madrid	17	3	0	3	0	1	0	0	0
Leganés	54	124	23	32	1	11	2	4	7
Loeches	9	6	2	0	0	1	0	0	1
Lozoya	0	0	0	1	0	0	0	0	0
Lozoyuela-Navas-Sieteiglesias	0	3	0	0	0	0	0	0	0
Madarcos	0	0	0	2	0	0	0	0	0
Madrid	1738	1040	975	530	226	622	88	87	86
Majadahonda	13	3	13	2	11	6	4	4	0
Manzanares el Real	3	4	0	0	0	0	0	0	1
Meco	5	13	1	0	0	0	0	0	2
Mejorada del Campo	5	0	1	4	3	0	0	0	0
Miraflores de la Sierra	2	2	0	0	0	2	0	0	0
Molar (El)	1	9	0	0	0	3	0	0	0
Molinos (Los)	0	1	0	0	0	0	0	0	0
Moraleja de Enmedio	2	3	0	0	0	0	0	0	0
Moralzarzal	2	1	0	0	1	0	0	0	0
Morata de Tajuña	6	0	0	1	0	2	0	0	0
Móstoles	146	166	58	29	6	21	12	6	0
Navacerrada	4	0	0	0	0	0	0	0	0
Navalagamella	0	0	2	1	0	0	0	0	0
Navalcarnero	1	11	0	1	0	0	0	0	0
Navarredonda	0	0	0	0	0	0	0	0	0
Nuevo Baztán	9	0	0	0	0	0	0	0	0
Olmeda de las Fuentes	0	0	0	0	0	0	0	0	0
Orusco	2	0	0	0	0	0	0	0	0
Paracuellos de Jarama	4	0	3	0	0	0	0	0	1
Parla	60	57	2	9	0	10	0	0	0
Patones	0	0	0	0	0	0	0	0	0
Pedrezuela	0	0	0	0	0	0	0	0	0
Pelayos de la Presa	1	1	0	0	0	0	0	0	0
Perales de Tajuña	0	0	0	0	0	0	0	0	0
Pezuela de las Torres	0	0	0	0	0	0	0	0	0
Pinilla del Valle	0	0	0	0	0	0	0	0	0
Pinto	4	8	3	0	4	1	0	0	0
Pozuelo de Alarcón	23	3	31	12	1	13	5	1	0
Rascafría	0	4	0	0	0	0	0	0	0
Ribatejada	0	0	0	0	0	0	0	0	0
Rivas-Vaciamadrid	5	2	4	3	0	6	0	0	0
Robledillo de la Jara	0	0	0	0	0	0	0	0	0
Robledo de Chavela	0	0	0	0	0	1	0	0	0
Rozas de Madrid (Las)	28	22	17	9	0	27	0	1	1
Rozas de Puerto Real	0	0	0	0	0	0	0	0	0
San Agustín de Guadalix	9	6	8	0	0	0	0	0	0
San Fernando de Henares	20	5	1	5	0	6	0	0	0
San Lorenzo del Escorial	2	4	2	2	0	0	0	0	0
San Martín de la Vega	3	10	0	0	0	0	0	0	0
San Martín de Valdeiglesias	0	0	7	0	0	0	1	0	0
San Sebastián de los Reyes	31	30	10	13	7	7	0	2	0
Santa María de la Alameda	0	0	0	0	0	0	0	0	0
Santorcaz	0	1	0	0	0	0	0	0	0
Santos de la Humosa (Los)	0	4	0	1	0	0	0	0	0
Sevilla la Nueva	0	0	0	0	0	0	0	0	0
Somosierra	0	0	0	0	0	0	0	0	0
Soto del Real	0	0	5	0	1	0	1	0	0
Talamanca de Jarama	1	3	0	0	0	3	0	0	0
Tielmes	0	0	0	2	0	0	0	2	0
Titulcia	0	0	0	0	0	0	0	0	0
Torrejón de Ardoz	84	60	10	7	0	18	0	0	5
Torrejón de la Calzada	0	0	0	0	0	1	0	0	0
Torrejón de Velasco	0	0	1	0	0	0	0	0	0
Torrelaguna	0	0	0	0	0	0	0	0	0
Torrelodones	25	0	8	4	0	2	0	0	2

EMIGRACIONES DESDE LA COMUNIDAD DE MADRID A OTRAS COMUNIDADES AUTÓNOMAS CLASIFICADAS POR COMUNIDAD AUTÓNOMA DE DESTINO SEGÚN MUNICIPIOS Y ÁMBITOS GEOGRÁFICOS DE PROCEDENCIA (CONCL.)

	COMUNIDAD AUTÓNOMA DE DESTINO								
	Comunidad Valenciana	Extremadura	Galicia	Murcia	Navarra	País Vasco	La Rioja	Ceuta	Melilla
MUNICIPIO DE PROCEDENCIA (CONCL.)									
Torreemocha de Jarama	0	0	0	0	0	0	0	0	0
Torres de la Alameda	1	0	0	0	0	0	0	0	0
Tres Cantos	1	4	7	0	0	4	0	0	0
Valdaracete	0	0	0	0	0	0	0	0	0
Valdeavero	4	0	0	0	0	0	0	0	0
Valdelaguna	0	0	0	0	0	0	0	0	0
Valdemanco	0	0	3	0	0	0	0	0	0
Valdemaqueda	0	0	0	0	0	0	0	0	0
Valdemorillo	7	0	0	0	0	0	0	0	0
Valdemoro	16	13	6	11	1	2	0	1	0
Valdeolmos	0	4	0	0	0	0	0	0	0
Valdepiélagos	0	1	0	0	0	0	0	0	0
Valdetorres de Jarama	0	0	0	0	0	0	0	0	0
Valdilecha	1	0	0	0	0	0	0	0	0
Velilla de San Antonio	0	0	0	0	0	0	0	0	0
Vellón (El)	0	0	0	0	0	0	0	0	0
Venturada	0	0	0	0	0	1	0	0	0
Villa del Prado	0	3	3	0	0	0	0	0	0
Villaconejos	0	0	0	0	0	0	0	0	0
Villalbilla	2	0	0	0	0	0	0	0	0
Villamanrique de Tajo	0	1	0	1	0	1	0	0	0
Villamanta	1	0	0	0	0	0	0	0	0
Villamantilla	0	0	0	0	0	0	0	0	0
Villanueva de la Cañada	3	6	1	0	0	1	0	0	1
Villanueva del Pardillo	2	0	2	0	0	2	0	0	0
Villar del Olmo	3	0	0	0	0	3	0	0	0
Villarejo de Salvanés	2	0	0	0	0	0	0	0	0
Villaviciosa de Odón	2	3	0	0	0	4	1	0	0
Villavieja del Lozoya	0	0	0	0	0	0	0	0	0
Zarzalejo	0	0	0	0	0	0	4	0	0
ÁMBITOS GEOGRÁFICOS									
Area Metropolitana	2754	2085	1376	826	311	847	139	122	124
Madrid	1738	1040	975	530	226	622	88	87	86
Corona Metropolitana	1016	1045	401	296	85	225	51	35	38
Norte	107	75	62	32	23	37	4	8	0
Sur	515	694	162	140	34	74	27	13	23
Este	308	236	103	100	15	57	4	8	13
Oeste	86	40	74	24	13	57	16	6	2
Municipios no metropolitanos	292	271	133	74	25	61	12	9	8

EMIGRACIONES DESDE LA COMUNIDAD DE MADRID A OTRAS COMUNIDADES AUTÓNOMAS CLASIFICADAS POR SEXO Y GRUPOS DE EDAD SEGÚN MUNICIPIOS Y ÁMBITOS GEOGRÁFICOS DE PROCEDENCIA

	TOTAL	GRUPOS DE EDAD											
		HOMBRES											
		Total	Menos de 1 año	1-4	5-9	10-14	15-19	20-24	25-29	30-34	35-39		
MUNICIPIO DE PROCEDENCIA													
Total Comunidad	32384	16159	105	923	1029	949	1057	1786	2408	1971	1335		
Acebeda (La)	1	1	0	0	0	0	0	0	0	0	0	1	
Ajalvir	23	15	0	1	0	0	0	3	2	3	0		
Alamo (El)	28	14	1	0	0	2	0	1	1	3	2		
Alcalá de Henares	1780	892	7	58	83	72	55	116	129	94	87		
Alcobendas	477	233	3	14	16	13	20	21	34	29	16		
Alcorcón	693	352	3	23	27	19	24	50	42	45	21		
Aldea del Fresno	20	10	0	0	1	3	1	0	0	2	0		
Algete	104	56	0	2	8	3	5	6	6	9	7		
Alpedrete	7	2	0	0	0	0	0	0	0	0	0		
Ambite	5	4	0	1	0	0	0	0	2	0	0		
Anchuelo	4	3	0	0	0	1	1	0	0	0	0		
Aranjuez	171	97	0	8	5	1	6	22	22	13	8		
Arganda del Rey	103	53	0	2	9	2	5	7	11	7	3		
Arroyomolinos	16	7	0	1	0	1	0	0	4	0	0		
Atazar (El)	4	2	0	0	0	0	1	0	0	0	0		
Becerril de la Sierra	26	12	1	1	1	2	1	3	0	0	0		
Belmonte de Tajo	3	1	0	0	0	0	0	0	0	0	0		
Berruoco (El)	4	2	0	0	0	0	0	1	0	1	0		
Berzosa del Lozoya	8	3	0	1	0	0	0	0	2	0	0		
Boadilla del Monte	87	47	0	3	1	4	4	7	11	5	3		
Boalo (El)	13	8	0	1	1	0	1	2	1	1	0		
Brea de Tajo	1	1	0	0	0	0	0	1	0	0	0		
Brunete	13	4	0	0	0	0	1	0	1	0	1		
Buitrago del Lozoya	23	12	0	1	2	3	0	1	0	0	5		
Bustarviejo	6	4	0	0	0	0	0	0	0	3	0		
Cabanillas de la Sierra	6	5	0	0	1	0	0	0	0	2	0		
Cabrera (La)	10	6	0	1	1	1	0	0	0	1	1		
Cadalso de los Vidrios	12	5	0	0	0	0	0	0	1	0	2		
Camarma de Esteruelas	18	9	0	0	0	1	0	1	2	2	0		
Campo Real	13	5	0	0	0	1	0	0	1	0	1		
Canencia	4	2	0	0	0	0	0	0	2	0	0		
Carabaña	8	5	0	0	0	1	0	1	1	0	1		
Casarrubuelos	3	2	0	0	0	0	0	2	0	0	0		
Cenicientos	11	5	0	1	0	0	0	0	1	0	2		
Cercedilla	18	10	0	0	1	0	1	1	2	1	0		
Ciempozuelos	48	22	0	1	2	1	2	2	3	2	3		
Cobeña	4	2	0	0	1	0	0	0	1	0	0		
Colmenar de Oreja	7	4	0	0	0	0	1	1	1	1	0		
Colmenar del Arroyo	9	4	0	0	0	0	0	1	0	0	0		
Colmenar Viejo	208	101	1	8	6	12	7	8	16	16	10		
Colmenarejo	6	3	0	0	0	0	0	0	2	1	0		
Collado-Mediano	31	16	0	2	2	3	1	0	0	3	1		
Collado Villaalba	308	151	0	12	15	17	9	10	13	19	17		
Corpa	4	1	0	0	0	0	0	0	0	0	1		
Costlada	397	188	0	16	21	10	9	17	18	22	22		
Chapinería	7	3	0	0	0	0	1	0	0	0	0		
Chinchón	12	5	0	0	0	1	0	0	1	0	1		
Daganzo de Arriba	21	13	0	2	2	2	0	1	3	3	0		
Escorial (El)	50	24	1	1	3	3	0	2	5	2	0		
Estremera	6	3	0	0	0	0	0	1	0	2	0		
Fresnedillas	8	4	0	0	1	1	0	0	1	0	1		
Fresno de Torote	5	3	0	1	0	0	0	0	1	0	0		
Fuenlabrada	1410	717	4	45	83	85	45	58	79	104	94		
Fuente el Saz de Jarama	28	13	0	0	3	0	0	1	3	2	0		
Fuentidueña de Tajo	14	7	0	0	0	0	2	1	1	0	0		
Galapagar	81	43	0	3	4	7	4	3	4	3	3		
Garganta de los Montes	7	4	0	0	2	0	0	0	0	-1	1		
Gargantilla del Lozoya	2	1	0	0	0	0	0	1	0	0	0		
Getafe	775	395	3	23	20	22	25	60	55	36	27		
Griñón	26	12	0	1	0	0	2	1	1	2	2		
Guadalix de la Sierra	11	8	0	0	0	0	0	1	5	2	0		

EMIGRACIONES DESDE LA COMUNIDAD DE MADRID A OTRAS COMUNIDADES AUTÓNOMAS CLASIFICADAS POR SEXO Y GRUPOS DE EDAD SEGÚN MUNICIPIOS Y ÁMBITOS GEOGRÁFICOS DE PROCEDENCIA (CONT.)

	TOTAL	GRUPOS DE EDAD								
		HOMBRES								
		Total	Menos de 1 año	1-4	5-9	10-14	15-19	20-24	25-29	30-34

MUNICIPIO DE PROCEDENCIA (CONT.)

Guadarrama	74	41	0	4	3	1	6	3	7	8	3
Hiruela (La)	1	0	0	0	0	0	0	0	0	0	0
Horcajo de la Sierra	5	3	1	0	0	0	0	0	1	1	0
Hoyo de Manzanares	160	78	0	4	6	4	7	11	10	8	6
Humanes de Madrid	112	48	0	2	2	5	2	8	6	5	0
Leganés	917	476	2	24	34	27	46	61	63	41	31
Loeches	54	28	2	5	1	3	1	3	3	3	3
Lozoya	7	4	0	0	1	0	0	1	0	1	1
Lozoyuela-Navas-Sieteiglesias	7	5	0	1	0	0	0	0	2	1	0
Madarcos	3	1	0	0	0	0	0	0	1	0	0
Madrid	18074	8950	49	418	417	350	545	1011	1490	1145	684
Majadahonda	195	85	0	5	9	9	6	5	9	6	10
Manzanares el Real	25	14	0	0	2	0	0	2	2	1	1
Meco	71	30	0	3	5	2	3	4	4	2	3
Mejorada del Campo	96	47	0	4	3	5	3	3	5	9	5
Miraflores de la Sierra	17	8	0	1	1	0	0	0	2	1	1
Molar (El)	23	15	1	2	3	2	1	1	0	1	2
Molinos (Los)	10	5	0	1	0	0	0	1	1	1	0
Moraleja de Enmedio	15	7	0	0	1	0	0	1	0	1	1
Moralzarzal	7	4	0	0	0	0	0	0	3	1	0
Morata de Tajuña	17	10	0	0	0	1	2	3	1	1	0
Móstoles	1578	801	4	62	64	88	56	70	79	83	73
Navacerrada	8	7	1	0	0	0	0	1	2	2	0
Navalagamella	3	2	0	0	0	0	0	1	0	0	0
Navalcarnero	77	43	0	5	2	3	2	5	8	5	4
Navarredonda	1	0	0	0	0	0	0	0	0	0	0
Nuevo Baztán	16	8	0	0	1	0	0	1	0	2	0
Olmeda de las Fuentes	1	1	0	0	0	0	0	0	1	0	0
Orusco	3	1	0	0	0	0	0	0	0	0	1
Paracuellos de Jarama	38	20	0	2	1	1	4	1	2	3	1
Parla	664	332	3	25	28	38	34	23	31	35	34
Patones	4	2	0	0	0	0	0	1	1	0	0
Pedrezuela	1	1	0	0	0	0	0	0	0	0	0
Pelayos de la Presa	15	5	0	0	1	1	1	0	0	0	0
Perales de Tajuña	15	7	2	1	0	0	0	0	3	1	0
Pezuela de las Torres	1	1	0	0	0	0	0	1	0	0	0
Pinilla del Valle	5	3	0	0	0	0	2	0	0	0	0
Pinto	145	75	1	7	5	7	8	4	13	12	3
Pozuelo de Alarcón	292	135	1	7	11	13	6	15	21	13	9
Rascafría	9	4	0	0	0	0	0	0	3	1	0
Ribatejada	6	2	0	0	0	0	0	0	0	1	0
Rivas-Vaciamadrid	67	34	1	4	4	1	1	3	7	5	5
Robledillo de la Jara	6	3	0	1	0	1	0	0	0	0	0
Robledo de Chavea	8	4	0	1	0	0	0	1	1	1	0
Rozas de Madrid (Las)	310	155	1	15	13	10	17	16	12	17	12
Rozas de Puerto Real	7	2	0	0	0	0	1	0	0	0	0
San Agustín de Guadalix	42	21	0	1	4	2	1	2	3	3	2
San Fernando de Henares	144	71	0	6	5	12	5	5	7	10	7
San Lorenzo del Escorial	29	10	0	1	1	1	0	1	0	1	1
San Martín de la Vega	32	13	0	1	0	1	1	0	4	0	4
San Martín de Valdeiglesias	35	18	0	1	1	4	2	1	0	2	2
San Sebastián de los Reyes	305	161	2	13	14	7	12	15	17	23	17
Santa María de la Alameda	4	3	0	0	0	0	0	3	0	0	0
Santorcaz	3	2	0	0	0	0	0	0	0	1	1
Santos de la Humosa (Los)	13	8	0	0	2	0	0	2	1	1	0
Sevilla la Nueva	3	1	0	0	0	0	0	0	0	0	0
Somosierra	1	1	0	0	0	0	0	0	0	1	0
Soto del Real	17	9	0	0	0	0	0	0	3	0	2
Talamanca de Jarama	9	4	0	0	0	0	1	1	0	0	0
Tielmes	6	1	0	0	0	0	0	0	0	0	1
Titulcia	1	1	0	0	0	0	0	0	0	0	1
Torrejón de Ardoz	645	333	3	20	31	35	26	32	46	30	26

EMIGRACIONES DESDE LA COMUNIDAD DE MADRID A OTRAS COMUNIDADES AUTÓNOMAS CLASIFICADAS POR SEXO Y GRUPOS DE EDAD SEGÚN MUNICIPIOS Y ÁMBITOS GEOGRÁFICOS DE PROCEDENCIA (CONT.)

	TOTAL	GRUPOS DE EDAD										
		HOMBRES										
		Total	Menos de 1 año	1-4	5-9	10-14	15-19	20-24	25-29	30-34	35-39	
Torrejón de la Calzada	10	3	0	0	0	0	0	0	0	1	1	0
Torrejón de Velasco	3	0	0	0	0	0	0	0	0	0	0	0
Torrelaguna	10	4	0	1	0	0	1	0	0	0	0	1
Torrelodones	75	39	0	6	1	1	5	3	2	6	5	5
Torremocha de Jarama	1	0	0	0	0	0	0	0	0	0	0	0
Torres de la Alameda	13	6	0	0	2	0	0	0	0	0	0	1
Tres Cantos	50	25	1	5	1	1	1	4	2	5	3	3
Valdaracete	7	4	0	1	1	0	0	0	1	0	1	1
Valdeavero	24	14	1	0	2	3	0	0	2	4	2	2
Valdelaguna	2	1	0	0	0	0	0	0	0	0	0	0
Valdemanco	3	1	0	0	0	0	0	0	1	0	0	0
Valdemaqueda	6	3	0	1	0	0	0	0	0	2	0	0
Valdemorillo	8	3	0	0	1	0	0	1	0	0	0	0
Valdemoro	244	132	2	12	14	10	8	26	16	16	7	7
Valdeolmos	9	4	0	0	1	0	0	1	2	0	0	0
Valdepiélagos	1	0	0	0	0	0	0	0	0	0	0	0
Valdetorres de Jarama	10	6	0	1	0	0	0	1	3	0	0	0
Valdilecha	17	8	0	1	0	0	0	1	2	0	0	0
Velilla de San Antonio	13	7	1	1	1	1	0	1	0	1	1	1
Vellón (EI)	1	0	0	0	0	0	0	0	0	0	0	0
Venturada	4	3	0	0	0	1	0	0	0	0	0	0
Villa del Prado	17	8	0	0	1	1	1	0	0	2	1	1
Villaconejos	3	2	0	1	0	0	0	0	1	0	0	0
Villalbilla	16	8	0	1	0	0	1	2	2	0	0	0
Villamanrique de Tajo	10	6	0	1	0	0	0	0	3	0	2	2
Villamanta	1	0	0	0	0	0	0	0	0	0	0	0
Villamantilla	2	1	0	0	0	0	0	0	0	0	0	0
Villanueva de la Cañada	21	10	0	0	0	0	1	3	1	0	0	0
Villanueva del Pardillo	23	10	0	4	0	1	0	1	0	0	0	0
Villar del Olmo	9	4	0	1	2	0	0	0	0	0	0	0
Villarejo de Salvanés	33	17	2	3	0	1	2	2	0	1	4	4
Villaviciosa de Odón	60	27	0	2	3	1	1	2	3	1	5	5
Villavieja del Lozoya	2	0	0	0	0	0	0	0	0	0	0	0
Zarzalejo	9	3	0	0	1	0	0	0	0	0	1	1
Media de edad	33	32	0	3	7	12	17	22	27	32	37	37
ÁMBITOS GEOGRÁFICOS												
Area Metropolitana	29477	14683	90	814	901	844	962	1612	2193	1790	1207	1207
Madrid	18074	8950	49	418	417	350	545	1011	1490	1145	684	684
Corona Metropolitana	11403	5733	41	396	484	494	417	601	703	645	523	523
Norte	1040	520	7	40	37	33	40	48	69	73	46	46
Sur	6182	3148	20	209	261	286	238	326	362	356	283	283
Este	3180	1592	12	111	149	137	103	178	214	174	154	154
Oeste	1001	473	2	36	37	38	36	49	58	42	40	40
Municipios no metropolitanos	2907	1476	15	109	128	105	95	174	215	181	128	128

EMIGRACIONES DESDE LA COMUNIDAD DE MADRID A OTRAS COMUNIDADES AUTÓNOMAS CLASIFICADAS POR SEXO Y GRUPOS DE EDAD SEGÚN MUNICIPIOS Y ÁMBITOS GEOGRÁFICOS DE PROCEDENCIA (CONT.)

	GRUPOS DE EDAD											
	HOMBRES											
	40-44	45-49	50-54	55-59	60-64	65-69	70-74	75-79	80-84	85-89	90-94	95-99
MUNICIPIO DE PROCEDENCIA (CONT.)												
Total Comunidad	874	657	475	595	645	676	307	185	109	57	12	4
Acebeda (La)	0	0	0	0	0	0	0	0	0	0	0	0
Ajalvir	2	1	0	3	0	0	0	0	0	0	0	0
Alamo (El)	1	0	1	0	1	1	0	0	0	0	0	0
Alcalá de Henares	40	40	29	25	22	15	10	2	6	2	0	0
Alcobendas	12	13	6	15	8	6	3	3	1	0	0	0
Alcorcón	13	16	14	12	14	18	5	2	1	1	1	1
Aldea del Fresno	1	0	0	1	1	0	0	0	0	0	0	0
Algete	2	1	2	2	2	0	1	0	0	0	0	0
Alpedrete	0	0	1	0	1	0	0	0	0	0	0	0
Ambite	1	0	0	0	0	0	0	0	0	0	0	0
Anchuelo	0	1	0	0	0	0	0	0	0	0	0	0
Aranjuez	2	3	0	4	1	0	1	0	1	0	0	0
Arganda del Rey	2	0	1	0	3	1	0	0	0	0	0	0
Arroyomolinos	0	0	0	1	0	0	0	0	0	0	0	0
Atazar (El)	1	0	0	0	0	0	0	0	0	0	0	0
Becerril de la Sierra	1	0	0	0	0	2	0	0	0	0	0	0
Belmonte de Tajo	0	0	0	0	1	0	0	0	0	0	0	0
Berruete (El)	0	0	0	0	0	0	0	0	0	0	0	0
Berzosa del Lozoya	0	0	0	0	0	0	0	0	0	0	0	0
Boadilla del Monte	3	1	3	2	0	0	0	0	0	0	0	0
Boalo (El)	0	1	0	0	0	0	0	0	0	0	0	0
Brea de Tajo	0	0	0	0	0	0	0	0	0	0	0	0
Brunete	0	0	0	1	0	0	0	0	0	0	0	0
Buitrago del Lozoya	0	0	0	0	0	0	0	0	0	0	0	0
Bustarviejo	0	0	0	0	1	0	0	0	0	0	0	0
Cabanillas de la Sierra	0	1	1	0	0	0	0	0	0	0	0	0
Cabrera (La)	0	0	1	0	0	0	0	0	0	0	0	0
Cadalso de los Vidrios	0	0	0	1	0	1	0	0	0	0	0	0
Camarma de Esteruelas	0	0	1	0	0	2	0	0	0	0	0	0
Campo Real	1	0	0	0	0	1	0	0	0	0	0	0
Canencia	0	0	0	0	0	0	0	0	0	0	0	0
Carabaña	0	0	0	0	0	0	0	1	0	0	0	0
Casarrubuelos	0	0	0	0	0	0	0	0	0	0	0	0
Cencientos	0	1	0	0	0	0	0	0	0	0	0	0
Cercedilla	1	0	1	0	0	2	0	0	0	0	0	0
Ciempozuelos	1	0	2	1	0	2	0	0	0	0	0	0
Cobaña	0	0	0	0	0	0	0	0	0	0	0	0
Colmenar de Oreja	0	0	0	0	0	0	0	0	0	0	0	0
Colmenar del Arroyo	1	0	0	1	0	1	0	0	0	0	0	0
Colmenar Viejo	6	2	0	5	0	1	0	2	0	1	0	0
Colmenarejo	0	0	0	0	0	0	0	0	0	0	0	0
Collado-Mediano	1	1	1	0	0	0	0	1	0	0	0	0
Collado Villaalba	16	7	4	2	1	2	3	2	2	0	0	0
Corpa	0	0	0	0	0	0	0	0	0	0	0	0
Costada	15	8	6	5	9	5	4	1	0	0	0	0
Chapinería	0	1	0	0	0	0	0	0	1	0	0	0
Chinchón	1	0	0	0	0	1	0	0	0	0	0	0
Daganzo de Arriba	0	0	0	0	0	0	0	0	0	0	0	0
Escorial (El)	2	2	1	0	1	1	0	0	0	0	0	0
Estremera	0	0	0	0	0	0	0	0	0	0	0	0
Fresnedillas	0	0	0	0	0	0	0	0	0	0	0	0
Fresno de Torote	0	0	0	1	0	0	0	0	0	0	0	0
Fuenlabrada	46	22	12	12	8	12	4	2	1	1	0	0
Fuente el Saz de Jarama	1	1	0	1	1	0	0	0	0	0	0	0
Fuentidueña de Tajo	0	1	2	0	0	0	0	0	0	0	0	0
Galapagar	3	3	3	0	1	1	1	0	0	0	0	0
Garganta de los Montes	0	0	0	0	0	0	0	0	0	0	0	0
Gargantilla del Lozoya	0	0	0	0	0	0	0	0	0	0	0	0
Getafe	23	23	14	22	14	14	6	4	3	1	0	0
Griñón	0	0	0	0	1	1	0	0	0	1	0	0
Guadalix de la Sierra	0	0	0	0	0	0	0	0	0	0	0	0
Guadarrama	2	1	1	0	1	1	0	0	0	0	0	0

EMIGRACIONES DESDE LA COMUNIDAD DE MADRID A OTRAS COMUNIDADES AUTÓNOMAS CLASIFICADAS POR SEXO Y GRUPOS DE EDAD SEGÚN MUNICIPIOS Y ÁMBITOS GEOGRÁFICOS DE PROCEDENCIA (CONT.)

	GRUPOS DE EDAD											
	HOMBRES											
	40-44	45-49	50-54	55-59	60-64	65-69	70-74	75-79	80-84	85-89	90-94	95-99
Hiruela (La)	0	0	0	0	0	0	0	0	0	0	0	0
Horcajo de la Sierra	0	0	0	0	0	0	0	0	0	0	0	0
Hoyo de Manzanares	3	6	2	3	1	3	2	1	1	0	0	0
Humanes de Madrid	7	2	1	4	2	1	1	0	0	0	0	0
Leganés	28	28	14	19	22	19	7	3	6	1	0	0
Loeches	1	0	1	1	0	1	0	0	0	0	0	0
Lozoya	0	0	0	0	0	0	0	0	0	0	0	0
Lozoyuela-Navas-Sieteiglesias	1	0	0	0	0	0	0	0	0	0	0	0
Madarcos	0	0	0	0	0	0	0	0	0	0	0	0
Madrid	439	338	280	353	444	484	227	142	75	47	9	3
Majadahonda	9	5	2	1	3	3	1	2	0	0	0	0
Manzanares el Real	2	2	0	0	1	0	1	0	0	0	0	0
Meco	2	1	0	1	0	0	0	0	0	0	0	0
Mejorada del Campo	2	2	0	1	1	3	0	0	1	0	0	0
Miraflores de la Sierra	1	0	0	0	0	1	0	0	0	0	0	0
Molar (El)	0	0	1	0	0	0	0	1	0	0	0	0
Molinos (Los)	1	0	0	0	0	0	0	0	0	0	0	0
Moraleja de Enmedio	0	0	0	1	1	0	0	1	0	0	0	0
Moralzarzal	0	0	0	0	0	0	0	0	0	0	0	0
Morata de Tajuña	1	0	0	0	0	0	1	0	0	0	0	0
Móstoles	62	46	19	32	23	19	13	5	2	1	0	0
Navacerrada	0	0	0	0	0	1	0	0	0	0	0	0
Navagamella	0	0	1	0	0	0	0	0	0	0	0	0
Navalcarnero	0	1	1	2	1	2	1	1	0	0	0	0
Navarredonda	0	0	0	0	0	0	0	0	0	0	0	0
Nuevo Baztán	2	1	0	1	0	0	0	0	0	0	0	0
Olmeda de las Fuentes	0	0	0	0	0	0	0	0	0	0	0	0
Orusco	0	0	0	0	0	0	0	0	0	0	0	0
Paracuellos de Jarama	3	1	0	0	0	1	0	0	0	0	0	0
Parla	19	12	6	16	12	10	3	3	0	0	0	0
Patones	0	0	0	0	0	0	0	0	0	0	0	0
Pedrezuela	0	1	0	0	0	0	0	0	0	0	0	0
Pelayos de la Presa	1	0	0	0	0	0	0	0	1	0	0	0
Perales de Tajuña	0	0	0	0	0	0	0	0	0	0	0	0
Pezuela de las Torres	0	0	0	0	0	0	0	0	0	0	0	0
Pinilla del Valle	0	1	0	0	0	0	0	0	0	0	0	0
Pinto	3	3	1	1	2	3	0	1	1	0	0	0
Pozuelo de Alarcón	14	8	3	5	2	6	0	0	0	1	0	0
Rascafría	0	0	0	0	0	0	0	0	0	0	0	0
Ribatejada	0	0	0	0	1	0	0	0	0	0	0	0
Rivas-Vaciamadrid	2	0	0	0	0	0	1	0	0	0	0	0
Robledo de la Jara	1	0	0	0	0	0	0	0	0	0	0	0
Robledo de Chavela	0	0	0	0	0	0	0	0	0	0	0	0
Rozas de Madrid (Las)	11	9	7	4	6	2	2	0	1	0	0	0
Rozas de Puerto Real	1	0	0	0	0	0	0	0	0	0	0	0
San Agustín de Guadalix	2	0	1	0	0	0	0	0	0	0	0	0
San Fernando de Henares	1	4	1	2	1	3	1	1	0	0	0	0
San Lorenzo del Escorial	1	0	2	1	0	0	0	0	0	0	0	0
San Martín de la Vega	1	0	0	1	0	0	0	0	0	0	0	0
San Martín de Valdeiglesias	1	1	0	0	1	1	0	1	0	0	0	0
San Sebastián de los Reyes	9	3	7	5	10	4	0	0	3	0	0	0
Santa María de la Alameda	0	0	0	0	0	0	0	0	0	0	0	0
Santorcaz	0	0	0	0	0	0	0	0	0	0	0	0
Santos de la Humosa (Los)	0	2	0	0	0	0	0	0	0	0	0	0
Sevilla la Nueva	0	0	0	1	0	0	0	0	0	0	0	0
Somosierra	0	0	0	0	0	0	0	0	0	0	0	0
Soto del Real	0	0	0	1	1	0	1	0	1	0	0	0
Talamanca de Jarama	0	0	0	1	0	0	0	1	0	0	0	0
Tielmes	0	0	0	0	0	0	0	0	0	0	0	0
Titulcia	0	0	0	0	0	0	0	0	0	0	0	0
Torrejón de Ardoz	25	17	10	12	7	7	3	1	0	0	2	0
Torrejón de la Calzada	1	0	0	0	0	0	0	0	0	0	0	0
Torrejón de Velasco	0	0	0	0	0	0	0	0	0	0	0	0

EMIGRACIONES DESDE LA COMUNIDAD DE MADRID A OTRAS COMUNIDADES AUTÓNOMAS CLASIFICADAS POR SEXO Y GRUPOS DE EDAD SEGÚN MUNICIPIOS Y ÁMBITOS GEOGRÁFICOS DE PROCEDENCIA (CONT.)

	GRUPOS DE EDAD											
	HOMBRES											
	40-44	45-49	50-54	55-59	60-64	65-69	70-74	75-79	80-84	85-89	90-94	95-99
MUNICIPIO DE PROCEDENCIA (CONT.)												
Torrelaguna	0	1	0	0	0	0	0	0	0	0	0	0
Torrelodones	2	1	1	3	0	1	2	0	0	0	0	0
Torremocha de Jarama	0	0	0	0	0	0	0	0	0	0	0	0
Torres de la Alameda	0	1	0	0	1	1	0	0	0	0	0	0
Tres Cantos	2	0	0	0	0	0	0	0	0	0	0	0
Valdaracete	0	0	0	0	0	0	0	0	0	0	0	0
Valdeavero	0	0	0	0	0	0	0	0	0	0	0	0
Valdelaguna	0	0	0	1	0	0	0	0	0	0	0	0
Valdemanco	0	0	0	0	0	0	0	0	0	0	0	0
Valdemaqueda	0	0	0	0	0	0	0	0	0	0	0	0
Valdemorillo	1	0	0	0	0	0	0	0	0	0	0	0
Valdemoro	5	4	5	0	4	2	0	0	1	0	0	0
Valdeolmos	0	0	0	0	0	0	0	0	0	0	0	0
Valdepiélagos	0	0	0	0	0	0	0	0	0	0	0	0
Valdetorres de Jarama	0	0	0	0	0	1	0	0	0	0	0	0
Valdilecha	1	1	0	0	2	0	0	0	0	0	0	0
Velilla de San Antonio	0	0	0	0	0	0	0	0	0	0	0	0
Vellón (El)	0	0	0	0	0	0	0	0	0	0	0	0
Venturada	0	1	1	0	0	0	0	0	0	0	0	0
Villa del Prado	0	0	0	2	0	0	0	0	0	0	0	0
Villaconejos	0	0	0	0	0	0	0	0	0	0	0	0
Villalbilla	1	0	0	0	0	1	0	0	0	0	0	0
Villamanrique de Tajo	0	0	0	0	0	0	0	0	0	0	0	0
Villamanta	0	0	0	0	0	0	0	0	0	0	0	0
Villamantilla	0	0	0	0	0	1	0	0	0	0	0	0
Villanueva de la Cañada	1	2	0	1	0	1	0	0	0	0	0	0
Villanueva del Pardillo	1	0	0	0	2	1	0	0	0	0	0	0
Villar del Olmo	0	1	0	0	0	0	0	0	0	0	0	0
Villarejo de Salván	0	0	1	0	1	0	0	0	0	0	0	0
Villaviciosa de Odón	1	0	0	2	1	2	2	1	0	0	0	0
Villavieja del Lozoya	0	0	0	0	0	0	0	0	0	0	0	0
Zarzalejo	1	0	0	0	0	0	0	0	0	0	0	0
Media de edad	42	47	52	57	62	67	72	77	82	87	91	97
ÁMBITOS GEOGRÁFICOS												
Area Metropolitana	790	603	434	553	611	639	292	175	101	56	12	4
Madrid	439	338	280	353	444	484	227	142	75	47	9	3
Corona Metropolitana	351	265	154	200	167	155	65	33	26	9	3	1
Norte	29	18	13	25	18	11	3	5	4	1	0	0
Sur	194	150	80	114	95	95	38	20	14	5	1	1
Este	88	72	46	45	40	34	19	5	7	2	2	0
Oeste	40	25	15	16	14	15	5	3	1	1	0	0
Municipios no metropolitanos	84	54	41	42	34	37	15	10	8	1	0	0

EMIGRACIONES DESDE LA COMUNIDAD DE MADRID A OTRAS COMUNIDADES AUTÓNOMAS CLASIFICADAS POR SEXO Y GRUPOS DE EDAD SEGÚN MUNICIPIOS Y ÁMBITOS GEOGRÁFICOS DE PROCEDENCIA (CONT.)

	GRUPOS DE EDAD									
	MUJERES									
	Total	Menos de 1 año	1-4	5-9	10-14	15-19	20-24	25-29	30-34	35-39

MUNICIPIO DE PROCEDENCIA (CONT.)

Total Comunidad	16225	101	866	948	896	1032	1900	2459	1795	1141	751
Acebeda (La)	0	0	0	0	0	0	0	0	0	0	0
Ajalvir	8	0	1	0	0	0	0	3	0	1	0
Alamo (El)	14	1	0	2	1	2	1	1	1	2	1
Alcalá de Henares	888	10	62	88	64	65	113	126	97	69	38
Alcobendas	244	0	10	16	18	23	29	36	28	13	14
Alcorcón	341	2	19	15	23	27	40	51	26	27	16
Aldea del Fresno	10	0	2	3	0	0	1	0	2	0	0
Algete	48	1	8	3	2	4	5	4	3	7	2
Alpedrete	5	0	0	0	1	0	1	0	1	0	1
Ambite	1	0	0	0	0	0	0	1	0	0	0
Anchuelo	1	0	0	0	0	0	0	0	0	0	0
Aranjuez	74	1	4	2	2	7	13	21	6	2	1
Arganda del Rey	50	0	2	2	4	2	5	12	4	5	5
Arroyomolinos	9	0	0	1	0	0	2	1	0	1	0
Atazar (El)	2	0	0	0	1	0	0	0	0	1	0
Becerril de la Sierra	14	0	1	2	0	2	2	2	0	1	0
Belmonte de Tajo	2	0	0	0	0	0	1	0	0	0	0
Berruero (El)	2	0	0	1	0	0	0	1	0	0	0
Berzosa del Lozoya	5	0	1	0	0	0	2	1	1	0	0
Boadilla del Monte	40	0	1	5	1	4	8	3	5	1	3
Boalo (El)	5	0	1	0	0	0	0	1	1	0	0
Brea de Tajo	0	0	0	0	0	0	0	0	0	0	0
Brunete	9	0	0	0	1	1	1	1	2	1	1
Buitrago del Lozoya	11	0	1	3	0	0	2	1	2	1	0
Bustarviejo	2	0	0	0	0	0	0	1	1	0	0
Cabanillas de la Sierra	1	0	0	0	0	0	0	1	0	0	0
Cabrera (La)	4	0	0	0	0	0	2	0	1	0	1
Cadalso de los Vidrios	7	0	0	1	1	1	1	0	1	0	0
Camarma de Esteruelas	9	0	2	1	0	0	2	3	1	0	0
Campo Real	8	0	0	1	3	0	1	0	0	1	1
Canencia	2	0	0	0	0	0	0	2	0	0	0
Carabaña	3	0	0	1	0	0	0	0	1	0	0
Casarrubuelos	1	0	0	0	0	0	0	0	0	0	0
Cenicientos	6	0	3	0	0	0	0	3	0	0	0
Cercedilla	8	0	0	0	1	0	1	2	2	0	0
Ciempozuelos	26	0	1	1	3	0	6	1	5	3	0
Cobefía	2	0	1	0	0	0	0	0	1	0	0
Colmenar de Oreja	3	0	0	0	0	0	1	2	0	0	0
Colmenar del Arroyo	5	0	0	0	1	0	2	0	0	1	0
Colmenar Viejo	107	2	10	10	8	7	12	14	17	13	4
Colmenarejo	3	0	0	0	0	0	2	0	0	0	0
Collado-Mediano	15	0	0	1	4	1	0	2	1	1	0
Collado Villalba	157	1	7	18	17	12	8	27	22	15	10
Corpa	3	0	0	0	0	0	1	0	0	1	0
Coslada	209	0	14	18	14	18	22	26	22	20	15
Chapinería	4	0	0	0	0	0	0	0	1	0	1
Chinchón	7	0	0	1	0	1	0	0	1	0	1
Daganzo de Arriba	8	1	2	1	0	0	0	1	0	2	0
Escorial (El)	26	0	1	1	3	4	4	1	5	2	0
Estremera	3	0	1	0	0	0	1	0	0	0	0
Fresnedillas	4	1	0	1	0	0	0	1	0	1	0
Fresno de Torote	2	0	0	0	1	0	0	0	1	0	0
Fuenlabrada	693	7	53	72	85	42	61	88	100	72	31
Fuente el Saz de Jarama	15	1	2	2	2	0	1	2	4	0	0
Fuentidueña de Tajo	7	0	1	1	1	0	1	0	0	0	1
Galapagar	38	0	1	4	2	3	4	6	6	3	0
Garganta de los Montes	3	0	0	0	1	0	0	1	1	0	0
Gargantilla del Lozoya	1	0	0	0	0	0	1	0	0	0	0
Getafe	380	2	22	18	16	31	58	56	40	14	21
Griñón	14	0	1	2	1	1	2	1	1	2	0
Guadalix de la Sierra	3	0	0	0	0	0	1	1	1	0	0

EMIGRACIONES DESDE LA COMUNIDAD DE MADRID A OTRAS COMUNIDADES AUTÓNOMAS CLASIFICADAS POR SEXO Y GRUPOS DE EDAD SEGÚN MUNICIPIOS Y ÁMBITOS GEOGRÁFICOS DE PROCEDENCIA (CONT.)

	GRUPOS DE EDAD									
	MUJERES									
	Total	Menos de 1 año	1-4	5-9	10-14	15-19	20-24	25-29	30-34	35-39

MUNICIPIO DE PROCEDENCIA (CONT.)

Guadarrama	33	2	4	3	2	3	3	2	6	2	1
Hiruela (La)	1	0	0	0	0	0	0	0	0	1	0
Horcajo de la Sierra	2	0	1	0	0	0	0	1	0	0	0
Hoyo de Manzanares	82	0	4	1	6	6	18	13	3	3	6
Humanes de Madrid	64	0	7	6	5	10	7	8	2	5	4
Leganés	441	1	19	25	23	43	59	60	28	30	26
Loeches	26	0	2	5	3	1	3	4	5	0	1
Lozoya	3	0	0	0	0	0	0	1	0	0	0
Lozoyuela-Navas-Sieteiglesias	2	0	0	0	0	0	1	0	0	0	1
Madarcos	2	0	0	0	0	0	0	1	0	0	0
Madrid	9124	46	381	369	342	476	1075	1487	1041	567	394
Majadahonda	110	0	8	7	9	15	11	12	8	7	9
Manzanares el Real	11	0	1	0	2	2	2	2	1	0	0
Meco	41	2	6	7	4	1	4	5	4	4	2
Mejorada del Campo	49	0	3	4	5	3	2	9	8	3	2
Miraflores de la Sierra	9	0	1	0	0	0	3	1	0	2	0
Molar (El)	8	0	0	0	0	1	0	0	4	0	1
Molinos (Los)	5	0	1	0	0	0	0	1	0	1	0
Moraleja de Enmedio	8	0	2	0	2	0	2	0	0	2	0
Moralzarzal	3	0	0	0	0	2	1	0	0	0	0
Morata de Tajuña	7	0	0	0	0	1	0	0	2	0	1
Móstoles	777	5	41	75	69	71	74	87	83	79	39
Navacerrada	1	0	0	0	0	0	0	1	0	0	0
Navalagamella	1	0	0	0	0	0	1	0	0	0	0
Navalcarnero	34	0	3	6	0	4	5	4	2	2	1
Navarredonda	1	0	0	0	0	0	0	1	0	0	0
Nuevo Baztán	8	0	0	0	0	3	0	0	1	1	0
Olmeda de las Fuentes	0	0	0	0	0	0	0	0	0	0	0
Orusco	2	0	0	0	0	0	2	0	0	0	0
Paracuellos de Jarama	18	1	5	0	2	0	2	2	2	1	1
Parla	332	2	32	28	35	28	28	31	45	25	12
Patones	2	0	0	0	0	1	1	0	0	0	0
Pedrezuela	0	0	0	0	0	0	0	0	0	0	0
Pelayos de la Presa	10	0	0	0	0	4	1	2	0	0	1
Perales de Tajuña	8	1	2	0	0	0	1	3	1	0	0
Pezueta de las Torres	0	0	0	0	0	0	0	0	0	0	0
Pinilla del Valle	2	0	0	0	0	1	0	0	0	0	0
Pinto	70	1	11	2	6	2	10	10	8	4	3
Pozuelo de Alarcón	157	1	8	9	9	15	17	27	12	14	14
Rascafría	5	0	1	2	0	0	1	1	0	0	0
Ribatejada	4	0	0	0	0	0	1	1	1	0	0
Rivas-Vaciamadrid	33	1	4	1	3	1	5	4	5	3	1
Robledillo de la Jara	3	0	0	0	2	0	0	0	0	1	0
Robledo de Chavela	4	0	0	0	0	0	1	0	1	0	0
Rozas de Madrid (Las)	155	0	9	13	11	12	21	24	18	15	9
Rozas de Puerto Real	5	0	1	0	0	1	1	1	0	0	1
San Agustín de Guadalix	21	0	2	3	2	1	2	1	4	2	1
San Fernando de Henares	73	0	4	6	4	5	9	9	9	8	9
San Lorenzo del Escorial	19	0	1	0	2	0	1	2	1	2	2
San Martín de la Vega	19	0	0	2	2	2	4	3	0	4	0
San Martín de Valdeiglesias	17	0	1	2	0	2	2	3	2	3	0
San Sebastián de los Reyes	144	2	11	12	13	7	17	21	9	11	7
Santa María de la Alameda	1	0	0	0	0	0	1	0	0	0	0
Santorcaz	1	0	0	0	0	0	0	0	1	0	0
Santos de la Humosa (Los)	5	0	0	0	1	0	1	0	0	0	2
Sevilla la Nueva	2	0	0	0	0	1	0	0	0	0	0
Somosierra	0	0	0	0	0	0	0	0	0	0	0
Soto del Real	8	0	0	0	0	1	1	0	1	0	0
Talamanca de Jarama	5	0	1	0	0	0	0	1	0	0	0
Tielmes	5	0	1	0	0	0	0	1	0	1	0
Titulcia	0	0	0	0	0	0	0	0	0	0	0
Torrejón de Ardoz	312	1	20	26	22	23	39	47	25	34	16

EMIGRACIONES DESDE LA COMUNIDAD DE MADRID A OTRAS COMUNIDADES AUTÓNOMAS CLASIFICADAS POR SEXO Y GRUPOS DE EDAD SEGÚN MUNICIPIOS Y ÁMBITOS GEOGRÁFICOS DE PROCEDENCIA (CONT.)

	GRUPOS DE EDAD											
	MUJERES											
	Total	Menos de 1 año	1-4	5-9	10-14	15-19	20-24	25-29	30-34	35-39	40-44	
MUNICIPIO DE PROCEDENCIA (CONT.)												
Torrejón de la Calzada	7	0	0	0	0	2	1	3	0	0	0	
Torrejón de Velasco	3	0	1	0	0	0	1	0	0	0	0	
Torrelaguna	6	0	0	0	0	1	0	0	2	0	1	
Torrelodones	36	0	6	3	3	2	1	4	4	4	2	
Torremocha de Jarama	1	0	0	0	0	0	0	0	0	0	0	
Torres de la Alameda	7	0	1	1	0	0	0	1	0	1	0	
Tres Cantos	25	1	3	4	2	1	3	2	5	1	3	
Valdaracete	3	0	0	0	1	0	1	0	1	0	0	
Valdeavero	10	1	1	0	2	1	1	2	1	0	1	
Valdelaguna	1	0	0	0	0	0	0	0	0	0	0	
Valdemanco	2	0	1	0	0	0	1	0	0	0	0	
Valdemaqueda	3	0	0	1	0	0	1	1	0	0	0	
Valdemorillo	5	0	0	0	2	1	0	0	0	2	0	
Valdemoro	112	1	10	16	8	5	15	22	6	8	4	
Valdeolmos	5	0	1	0	0	0	2	1	0	1	0	
Valdepiélagos	1	0	0	0	0	0	0	1	0	0	0	
Valdetorres de Jarama	4	0	0	1	0	0	0	2	1	0	0	
Valdilecha	9	0	1	1	1	1	1	1	0	0	1	
Velilla de San Antonio	6	0	2	1	0	1	0	0	1	1	0	
Vellón (El)	1	0	0	0	0	0	0	0	0	0	0	
Venturada	1	0	0	0	0	0	0	0	0	0	1	
Villa del Prado	9	0	2	1	0	0	1	2	1	0	0	
Villaconejos	1	0	0	0	0	0	0	1	0	0	0	
Villalbilla	8	0	0	0	0	1	2	3	0	0	1	
Villamanrique de Tajo	4	0	0	0	0	1	0	2	1	0	0	
Villamanta	1	0	0	0	0	0	1	0	0	0	0	
Villamantilla	1	0	0	0	0	0	0	0	0	0	0	
Villanueva de la Cañada	11	0	0	1	0	1	1	0	0	0	1	
Villanueva del Pardillo	13	1	0	1	1	2	2	2	1	0	0	
Villar del Olmo	5	0	0	1	1	0	0	1	1	0	0	
Villarejo de Salvanés	16	0	1	0	4	2	1	1	1	1	1	
Villaviciosa de Odón	33	1	2	3	2	2	3	3	10	1	0	
Villavieja del Lozoya	2	0	0	0	0	1	0	1	0	0	0	
Zarzalejo	6	0	1	1	1	0	0	1	1	1	0	
Media de edad	34	0	3	7	12	17	22	27	32	37	42	
ÁMBITOS GEOGRÁFICOS												
Area Metropolitana	14794	87	754	829	788	926	1722	2238	1655	1034	689	
Madrid	9124	46	381	369	342	476	1075	1487	1041	567	394	
Corona Metropolitana	5670	41	373	460	446	450	647	751	614	467	295	
Norte	520	5	34	42	41	38	61	73	59	38	28	
Sur	3034	20	197	235	257	244	330	383	330	251	148	
Este	1588	13	114	144	114	116	192	223	169	139	82	
Oeste	528	3	28	39	34	52	64	72	56	39	37	
Municipios no metropolitanos	1431	14	112	119	108	106	178	221	140	107	62	

EMIGRACIONES DESDE LA COMUNIDAD DE MADRID A OTRAS COMUNIDADES AUTÓNOMAS CLASIFICADAS POR SEXO Y GRUPOS DE EDAD SEGÚN MUNICIPIOS Y ÁMBITOS GEOGRÁFICOS DE PROCEDENCIA (CONT.)

	GRUPOS DE EDAD											
	MUJERES											
	45-49	50-54	55-59	60-64	65-69	70-74	75-79	80-84	85-89	90-94	95-99	100 y más
MUNICIPIO DE PROCEDENCIA (CONT.)												
Total Comunidad	593	523	659	735	671	425	312	244	116	47	10	1
Acebeda (La)	0	0	0	0	0	0	0	0	0	0	0	0
Ajalvir	0	1	1	1	0	0	0	0	0	0	0	0
Alamo (El)	0	0	1	0	0	0	1	0	0	0	0	0
Alcalá de Henares	36	24	24	22	13	17	5	6	7	2	0	0
Alcobendas	13	12	7	1	9	7	5	0	2	1	0	0
Alcorcón	14	16	16	14	15	7	7	3	2	1	0	0
Aldea del Fresno	1	0	0	1	0	0	0	0	0	0	0	0
Algete	0	1	3	4	1	0	0	0	0	0	0	0
Alpedrete	0	0	0	1	0	0	0	0	0	0	0	0
Ambite	0	0	0	0	0	0	0	0	0	0	0	0
Anchuelo	1	0	0	0	0	0	0	0	0	0	0	0
Aranjuez	1	3	2	3	1	3	1	0	1	0	0	0
Arganda del Rey	1	2	2	1	1	1	0	1	0	0	0	0
Arroyomolinos	0	2	0	1	0	0	0	0	0	1	0	0
Atazar (El)	0	0	0	0	0	0	0	0	0	0	0	0
Becerril de la Sierra	0	1	1	2	0	0	0	0	0	0	0	0
Belmonte de Tajo	0	0	0	0	1	0	0	0	0	0	0	0
Berruoco (El)	0	0	0	0	0	0	0	0	0	0	0	0
Berzosa del Lozoya	0	0	0	0	0	0	0	0	0	0	0	0
Boadilla del Monte	4	1	1	0	0	0	0	0	1	1	1	0
Boalo (El)	0	1	1	0	0	0	0	0	0	0	0	0
Brea de Tajo	0	0	0	0	0	0	0	0	0	0	0	0
Brunete	0	0	0	1	0	0	0	0	0	0	0	0
Buitrago del Lozoya	0	0	0	0	1	0	0	0	0	0	0	0
Bustarviejo	0	0	0	0	0	0	0	0	0	0	0	0
Cabanillas de la Sierra	0	0	0	0	0	0	0	0	0	0	0	0
Cabrera (La)	0	0	0	0	0	0	0	0	0	0	0	0
Cadalso de los Vidrios	0	1	0	1	0	0	0	0	0	0	0	0
Camarma de Esteruelas	0	0	0	0	0	0	0	0	0	0	0	0
Campo Real	0	0	1	0	0	0	0	0	0	0	0	0
Canencia	0	0	0	0	0	0	0	0	0	0	0	0
Carabaña	0	0	0	0	0	1	0	0	0	0	0	0
Casarrubuelos	0	0	1	0	0	0	0	0	0	0	0	0
Cenicientos	0	0	0	0	0	0	0	0	0	0	0	0
Cercedilla	0	0	0	2	0	0	0	0	0	0	0	0
Ciempozuelos	1	1	0	0	3	0	1	0	0	0	0	0
Cobeña	0	0	0	0	0	0	0	0	0	0	0	0
Colmenar de Oreja	0	0	0	0	0	0	0	0	0	0	0	0
Colmenar del Arroyo	0	1	0	0	0	0	0	0	0	0	0	0
Colmenar Viejo	1	3	2	1	1	1	0	0	0	1	0	0
Colmenarejo	0	0	0	0	0	1	0	0	0	0	0	0
Collado-Mediano	0	1	0	0	1	0	0	2	0	1	0	0
Collado Villalba	5	3	2	2	5	2	1	0	0	0	0	0
Corpa	1	0	0	0	0	0	0	0	0	0	0	0
Coslada	7	7	6	10	2	1	2	5	0	0	0	0
Chapinería	0	1	0	0	0	0	0	1	0	0	0	0
Chinchón	0	0	2	0	1	0	0	0	0	0	0	0
Daganzo de Arriba	0	0	0	0	0	0	0	0	1	0	0	0
Escorial (El)	0	0	0	1	3	0	0	0	1	0	0	0
Estremera	0	0	0	0	0	0	0	1	0	0	0	0
Fresnedillas	0	0	0	0	0	0	0	0	0	0	0	0
Fresno de Torote	0	0	0	0	0	0	0	0	0	0	0	0
Fuenlabrada	19	16	11	12	10	7	3	3	1	0	0	0
Fuente el Saz de Jarama	1	0	0	0	0	0	0	0	0	0	0	0
Fuentidueña de Tajo	2	0	0	0	0	0	0	0	0	0	0	0
Galapagar	4	1	1	0	2	1	0	0	0	0	0	0
Garganta de los Montes	0	0	0	0	0	0	0	0	0	0	0	0
Gargantilla del Lozoya	0	0	0	0	0	0	0	0	0	0	0	0
Getafe	17	16	22	16	11	7	3	3	4	2	1	0
Griñón	0	0	0	1	1	0	1	0	0	0	0	0
Guadalix de la Sierra	0	0	0	0	0	0	0	0	0	0	0	0
Guadarrama	2	0	1	1	0	1	0	0	0	0	0	0

EMIGRACIONES DESDE LA COMUNIDAD DE MADRID A OTRAS COMUNIDADES AUTÓNOMAS CLASIFICADAS POR SEXO Y GRUPOS DE EDAD SEGÚN MUNICIPIOS Y ÁMBITOS GEOGRÁFICOS DE PROCEDENCIA (CONT.)

	GRUPOS DE EDAD											
	MUJERES											
	45-49	50-54	55-59	60-64	65-69	70-74	75-79	80-84	85-89	90-94	95-99	100 y más
MUNICIPIO DE PROCEDENCIA (CONT.)												
Hiruela (La)	0	0	0	0	0	0	0	0	0	0	0	0
Horcajo de la Sierra	0	0	0	0	0	0	0	0	0	0	0	0
Hoyo de Manzanares	4	2	1	5	4	1	3	1	1	0	0	0
Humanes de Madrid	3	0	4	1	1	0	0	1	0	0	0	0
Leganés	23	15	13	29	15	8	8	9	3	3	1	0
Loeches	0	0	0	1	0	1	0	0	0	0	0	0
Lozoya	0	0	0	0	0	0	1	1	0	0	0	0
Lozoyuela-Navas-Sieteiglesias	0	0	0	0	0	0	0	0	0	0	0	0
Madarcos	0	0	0	0	0	0	0	0	1	0	0	0
Madrid	322	314	452	500	496	308	246	190	81	30	6	1
Majadahonda	6	3	4	4	5	0	0	0	1	1	0	0
Manzanares el Real	1	0	0	0	0	0	0	0	0	0	0	0
Meco	1	0	1	0	0	0	0	0	0	0	0	0
Mejorada del Campo	2	0	1	3	2	0	2	0	0	0	0	0
Miraflores de la Sierra	0	0	0	1	0	0	1	0	0	0	0	0
Molar (El)	0	1	0	0	0	1	0	0	0	0	0	0
Molinos (Los)	0	1	0	1	0	0	0	0	0	0	0	0
Moraleja de Enmedio	0	0	0	0	0	0	0	0	0	0	0	0
Morzarzal	0	0	0	0	0	0	0	0	0	0	0	0
Morata de Tajuña	0	0	0	1	0	1	1	0	0	0	0	0
Móstoles	31	25	22	30	16	17	5	4	4	0	0	0
Navacerrada	0	0	0	0	0	0	0	0	0	0	0	0
Navalagamella	0	0	0	0	0	0	0	0	0	0	0	0
Navalcarnero	1	0	1	2	1	2	0	0	0	0	0	0
Navarredonda	0	0	0	0	0	0	0	0	0	0	0	0
Nuevo Baztán	0	1	2	0	0	0	0	0	0	0	0	0
Olmeda de las Fuentes	0	0	0	0	0	0	0	0	0	0	0	0
Orusco	0	0	0	0	0	0	0	0	0	0	0	0
Paracuellos de Jarama	0	0	0	1	0	1	0	0	0	0	0	0
Parla	17	7	12	8	9	6	3	2	2	0	0	0
Patones	0	0	0	0	0	0	0	0	0	0	0	0
Pedrezuela	0	0	0	0	0	0	0	0	0	0	0	0
Pelayos de la Presa	0	0	1	0	0	0	0	1	0	0	0	0
Perales de Tajuña	0	0	0	0	0	0	0	0	0	0	0	0
Pezuela de las Torres	0	0	0	0	0	0	0	0	0	0	0	0
Pinilla del Valle	1	0	0	0	0	0	0	0	0	0	0	0
Pinto	3	2	1	5	2	0	0	0	0	0	0	0
Pozuelo de Alarcón	1	4	3	7	8	3	2	2	1	0	0	0
Rascafría	0	0	0	0	0	0	0	0	0	0	0	0
Ribatejada	0	0	0	1	0	0	0	0	0	0	0	0
Rivas-Vaciamadrid	0	0	0	2	1	0	2	0	0	0	0	0
Robledillo de la Jara	0	0	0	0	0	0	0	0	0	0	0	0
Robledo de Chavela	0	0	0	0	1	0	0	0	0	1	0	0
Rozas de Madrid (Las)	12	3	3	1	2	1	0	1	0	0	0	0
Rozas de Puerto Real	0	0	0	0	0	0	0	0	0	0	0	0
San Agustín de Guadalix	1	0	0	0	1	1	0	0	0	0	0	0
San Fernando de Henares	0	3	1	3	1	1	0	1	0	0	0	0
San Lorenzo del Escorial	0	0	0	3	4	1	0	0	0	0	0	0
San Martín de la Vega	0	0	0	2	0	0	0	0	0	0	0	0
San Martín de Valdeiglesias	1	0	0	1	0	0	0	0	0	0	0	0
San Sebastián de los Reyes	3	7	8	6	5	2	1	2	0	0	0	0
Santa María de la Alameda	0	0	0	0	0	0	0	0	0	0	0	0
Santorcaz	0	0	0	0	0	0	0	0	0	0	0	0
Santos de la Humosa (Los)	0	1	0	0	0	0	0	0	0	0	0	0
Sevilla la Nueva	0	0	1	0	0	0	0	0	0	0	0	0
Somosierra	0	0	0	0	0	0	0	0	0	0	0	0
Soto del Real	0	0	1	0	2	0	1	0	0	1	0	0
Talamanca de Jarama	0	1	0	0	0	2	0	0	0	0	0	0
Tielmes	1	1	0	0	0	0	0	0	0	0	0	0
Titulcia	0	0	0	0	0	0	0	0	0	0	0	0
Torrejón de Ardoz	11	13	9	9	4	5	4	3	1	0	0	0
Torrejón de la Calzada	0	0	1	0	0	0	0	0	0	0	0	0
Torrejón de Velasco	0	0	0	0	0	0	0	0	1	0	0	0

EMIGRACIONES DESDE LA COMUNIDAD DE MADRID A OTRAS COMUNIDADES AUTÓNOMAS CLASIFICADAS POR SEXO Y GRUPOS DE EDAD SEGÚN MUNICIPIOS Y ÁMBITOS GEOGRÁFICOS DE PROCEDENCIA (CONCL.)

	GRUPOS DE EDAD											
	MUJERES											
	45-49	50-54	55-59	60-64	65-69	70-74	75-79	80-84	85-89	90-94	95-99	100 y más
MUNICIPIO DE PROCEDENCIA (CONCL.)												
Torrelaguna	0	1	0	0	1	0	0	0	0	0	0	0
Torrelodones	1	1	0	1	1	2	1	0	0	0	0	0
Torremocha de Jarama	0	0	0	0	0	0	0	0	0	0	1	0
Torres de la Alameda	0	0	0	0	1	1	1	0	0	0	0	0
Tres Cantos	0	0	0	0	0	0	0	0	0	0	0	0
Valdaracete	0	0	0	0	0	0	0	0	0	0	0	0
Valdeavero	0	0	0	0	0	0	0	0	0	0	0	0
Valdelaguna	0	0	1	0	0	0	0	0	0	0	0	0
Valdemanco	0	0	0	0	0	0	0	0	0	0	0	0
Valdemaqueda	0	0	0	0	0	0	0	0	0	0	0	0
Valdemorillo	0	0	0	0	0	0	0	0	0	0	0	0
Valdemoro	10	0	3	2	1	0	0	0	0	1	0	0
Valdeolmos	0	0	0	0	0	0	0	0	0	0	0	0
Valdepiélagos	0	0	0	0	0	0	0	0	0	0	0	0
Valdetorres de Jarama	0	0	0	0	0	0	0	0	0	0	0	0
Valdilecha	0	0	0	2	0	0	0	0	0	0	0	0
Velilla de San Antonio	0	0	0	0	0	0	0	0	0	0	0	0
Vellón (El)	0	0	0	1	0	0	0	0	0	0	0	0
Venturada	0	0	0	0	0	0	0	0	0	0	0	0
Villa del Prado	0	0	2	0	0	0	0	0	0	0	0	0
Villaconejos	0	0	0	0	0	0	0	0	0	0	0	0
Villalbilla	0	0	0	1	0	0	0	0	0	0	0	0
Villamanrique de Tajo	0	0	0	0	0	0	0	0	0	0	0	0
Villamanta	0	0	0	0	0	0	0	0	0	0	0	0
Villamantilla	0	0	0	1	0	0	0	0	0	0	0	0
Villanueva de la Cañada	2	1	0	0	2	2	0	0	0	0	0	0
Villanueva del Pardillo	1	0	1	0	1	0	0	0	0	0	0	0
Villar del Olmo	1	0	0	0	0	0	0	0	0	0	0	0
Villarejo de Salvanés	1	1	1	0	0	1	0	0	0	0	0	0
Villaviciosa de Odón	1	0	1	1	2	0	0	1	0	0	0	0
Villavieja del Lozoya	0	0	0	0	0	0	0	0	0	0	0	0
Zarzalejo	0	0	0	0	0	0	0	0	0	0	0	0
Media de edad	47	52	57	62	67	72	77	82	87	91	96	105
ÁMBITOS GEOGRÁFICOS												
Area Metropolitana	546	492	620	686	632	401	298	235	110	42	9	1
Madrid	322	314	452	500	496	308	246	190	81	30	6	1
Corona Metropolitana	224	178	168	186	136	93	52	45	29	12	3	0
Norte	17	22	17	8	15	10	6	2	2	2	0	0
Sur	124	97	97	114	78	52	29	24	16	6	2	0
Este	56	47	41	50	23	25	15	15	8	2	0	0
Oeste	27	12	13	14	20	6	2	4	3	2	1	0
Municipios no metropolitanos	47	31	39	49	39	24	14	9	6	5	1	0

EMIGRACIONES DESDE LA COMUNIDAD DE MADRID A OTRAS COMUNIDADES AUTÓNOMAS CLASIFICADAS POR SEXO Y NIVEL DE ESTUDIOS SEGÚN MUNICIPIOS Y ÁMBITOS GEOGRÁFICOS DE PROCEDENCIA

MUNICIPIO DE PROCEDENCIA	TOTAL	NIVEL DE ESTUDIOS					
		HOMBRES					
		Total	No sabe leer ni escribir	Título inferior Graduado Escolar	Graduado Escolar	Bachiller FP Superior	No clasificables
Total Comunidad	32384	16159	223	7096	3223	5370	247
Acebeda (La)	1	1	0	0	0	1	0
Ajalvir	23	15	1	5	3	6	0
Alamo (El)	28	14	0	5	4	5	0
Alcalá de Henares	1780	892	13	466	145	248	20
Alcobendas	477	233	2	94	51	86	0
Alcorcón	693	352	6	154	75	116	1
Aldea del Fresno	20	10	0	7	1	2	0
Algete	104	56	0	26	12	18	0
Alpedrete	7	2	0	0	0	2	0
Ambite	5	4	0	2	0	2	0
Anchuelo	4	3	0	1	0	2	0
Aranjuez	171	97	0	30	25	42	0
Arganda del Rey	103	53	0	28	15	9	1
Arroyomolinos	16	7	0	5	2	0	0
Atazar (El)	4	2	0	0	0	2	0
Becerril de la Sierra	26	12	0	10	2	0	0
Belmonte de Tajo	3	1	0	0	0	1	0
Berrueco (El)	4	2	0	1	1	0	0
Berzosa del Lozoya	8	3	0	2	0	1	0
Boadilla del Monte	87	47	0	13	8	25	1
Boalo (El)	13	8	0	4	0	4	0
Brea de Tajo	1	1	0	0	0	1	0
Brunete	13	4	0	2	0	2	0
Buitrago del Lozoya	23	12	0	7	3	2	0
Bustarviejo	6	4	0	2	0	2	0
Cabanillas de la Sierra	6	5	0	2	2	1	0
Cabrera (La)	10	6	0	5	0	1	0
Cadalso de los Vidrios	12	5	0	2	2	1	0
Camarma de Esteruelas	18	9	0	4	2	3	0
Campo Real	13	5	1	1	1	2	0
Canencia	4	2	0	1	1	0	0
Carabaña	8	5	0	2	1	2	0
Casarrubuelos	3	2	0	0	0	2	0
Cencientos	11	5	0	1	2	1	1
Cercedilla	18	10	0	4	2	4	0
Ciempozuelos	48	22	0	11	5	6	0
Cobefía	4	2	0	2	0	0	0
Colmenar de Oreja	7	4	0	2	1	1	0
Colmenar del Arroyo	9	4	0	3	0	1	0
Colmenar Viejo	208	101	5	33	13	50	0
Coimena-rejo	6	3	0	1	0	2	0
Collado-Mediano	31	16	0	11	3	2	0
Collado Villalba	308	151	2	89	23	34	3
Corpa	4	1	0	0	1	0	0
Coslada	397	188	6	100	45	37	0
Chapinería	7	3	0	3	0	0	0
Chinchón	12	5	0	2	0	3	0
Daganzo de Arriba	21	13	0	7	3	3	0
Escorial (El)	50	24	1	9	2	12	0
Estremera	6	3	0	0	0	3	0
Fresnedillas	8	4	0	2	0	2	0
Fresno de Torote	5	3	0	2	0	1	0
Fuenlabrada	1410	717	10	373	201	133	0
Fuente el Saz de Jarama	28	13	0	8	3	2	0
Fuentidueña de Tajo	14	7	0	2	2	3	0
Galapagar	81	43	0	16	17	9	1
Garganta de los Montes	7	4	0	3	0	1	0
Gargantilla del Lozoya	2	1	0	1	0	0	0
Getafe	775	395	4	185	105	100	1
Griñón	26	12	0	5	3	4	0
Guadalix de la Sierra	11	8	0	4	1	3	0

EMIGRACIONES DESDE LA COMUNIDAD DE MADRID A OTRAS COMUNIDADES AUTÓNOMAS CLASIFICADAS POR SEXO Y NIVEL DE ESTUDIOS SEGÚN MUNICIPIOS Y ÁMBITOS GEOGRÁFICOS DE PROCEDENCIA (CONT.)

	TOTAL	NIVEL DE ESTUDIOS				
		HOMBRES				
		Total	No sabe leer ni escribir	Título inferior Graduado Escolar	Graduado Escolar	Bachiller FP Superior

MUNICIPIO DE PROCEDENCIA (CONT.)

Guadarrama	74	41	2	22	9	8	0
Hiruela (La)	1	0	0	0	0	0	0
Horcajo de la Sierra	5	3	0	2	0	1	0
Hoyo de Manzanares	160	78	0	30	24	21	3
Humanes de Madrid	112	48	2	28	12	6	0
Leganés	917	476	1	241	121	113	0
Loeches	54	28	2	16	1	9	0
Lozoya	7	4	0	3	1	0	0
Lozoyuela-Navas-Sieteiglesias	7	5	0	3	2	0	0
Madarcos	3	1	0	0	0	1	0
Madrid	18074	8950	124	3557	1630	3449	190
Majadahonda	195	85	4	22	12	46	1
Manzanares el Real	25	14	0	8	3	3	0
Meco	71	30	0	21	7	2	0
Mejorada del Campo	96	47	1	22	12	12	0
Miraflores de la Sierra	17	8	0	4	1	3	0
Molar (El)	23	15	1	12	1	1	0
Molinos (Los)	10	5	1	2	0	2	0
Moraleja de Enmedio	15	7	0	4	2	0	1
Moralzarzal	7	4	0	0	2	2	0
Morata de Tajuña	17	10	0	6	1	3	0
Móstoles	1578	801	9	427	184	174	7
Navacerrada	8	7	3	2	0	2	0
Navagamella	3	2	0	0	2	0	0
Navalcarnero	77	43	0	22	14	7	0
Navarredonda	1	0	0	0	0	0	0
Nuevo Baztán	16	8	0	3	2	3	0
Olmeda de las Fuentes	1	1	0	0	0	1	0
Orusco	3	1	0	1	0	0	0
Paracuellos de Jarama	38	20	1	9	3	7	0
Parla	664	332	4	174	88	65	1
Patones	4	2	0	2	0	0	0
Pedrezuela	1	1	0	0	0	1	0
Pelayos de la Presa	15	5	0	4	1	0	0
Perales de Tajuña	15	7	0	5	1	1	0
Pezuela de las Torres	1	1	0	0	1	0	0
Pinilla del Valle	5	3	0	1	1	1	0
Pinto	145	75	0	35	16	23	1
Pozuelo de Alarcón	292	135	0	50	23	60	2
Rascafría	9	4	0	4	0	0	0
Ribatejada	6	2	0	1	0	1	0
Rivas-Vaciamadrid	67	34	0	18	7	9	0
Robledillo de la Jara	6	3	0	3	0	0	0
Robledo de Chavela	8	4	0	3	1	0	0
Rozas de Madrid (Las)	310	155	2	59	19	72	3
Rozas de Puerto Real	7	2	0	0	2	0	0
San Agustín de Guadalix	42	21	0	9	9	3	0
San Fernando de Henares	144	71	2	42	16	11	0
San Lorenzo del Escorial	29	10	0	4	1	5	0
San Martín de la Vega	32	13	0	7	4	2	0
San Martín de Valdeiglesias	35	18	1	10	5	2	0
San Sebastián de los Reyes	305	161	0	78	43	40	0
Santa María de la Alameda	4	3	0	0	2	1	0
Santorcaz	3	2	0	0	1	1	0
Santos de la Humosa (Los)	13	8	0	5	3	0	0
Sevilla la Nueva	3	1	0	0	0	1	0
Somosierra	1	1	0	0	0	5	0
Soto del Real	17	9	0	4	0	0	0
Talamanca de Jarama	9	4	0	3	1	0	0
Tielmes	6	1	0	0	1	0	0
Titulcia	1	1	0	0	0	1	0
Torrejón de Ardoz	645	333	3	169	73	84	4

EMIGRACIONES DESDE LA COMUNIDAD DE MADRID A OTRAS COMUNIDADES AUTÓNOMAS CLASIFICADAS POR SEXO Y NIVEL DE ESTUDIOS SEGÚN MUNICIPIOS Y ÁMBITOS GEOGRÁFICOS DE PROCEDENCIA (CONT.)

	TOTAL	NIVEL DE ESTUDIOS				
		HOMBRES				
		Total	No sabe leer ni escribir	Título inferior Graduado Escolar	Graduado Escolar	Bachiller FP Superior

MUNICIPIO DE PROCEDENCIA (CONT.)

Torrejón de la Calzada	10	3	0	0	0	3	0
Torrejón de Velasco	3	0	0	0	0	0	0
Torrelaguna	10	4	0	2	1	1	0
Torrelodones	75	39	1	15	4	18	1
Torremocha de Jarama	1	0	0	0	0	0	0
Torres de la Alameda	13	6	0	5	0	1	0
Tres Cantos	50	25	0	11	2	12	0
Valdaracete	7	4	0	3	0	1	0
Valdeavero	24	14	0	10	1	3	0
Valdelaguna	2	1	0	1	0	0	0
Valdemanco	3	1	0	1	0	0	0
Valdemaqueda	6	3	0	1	1	1	0
Valdemorillo	8	3	0	2	1	0	0
Valdemoro	244	132	0	63	39	30	0
Valdeolmos	9	4	0	2	0	2	0
Valdepiélagos	1	0	0	0	0	0	0
Valdetorres de Jarama	10	6	0	4	2	0	0
Valdilecha	17	8	1	4	2	1	0
Velilla de San Antonio	13	7	2	4	1	0	0
Vellón (El)	1	0	0	0	0	0	0
Venturada	4	3	0	1	0	2	0
Villa del Prado	17	8	0	4	4	0	0
Villaconejos	3	2	0	2	0	0	0
Villalbilla	16	8	0	4	1	1	2
Villamanrique de Tajo	10	6	2	1	1	2	0
Villamanta	1	0	0	0	0	0	0
Villamantilla	2	1	0	1	0	0	0
Villanueva de la Cañada	21	10	0	3	2	4	1
Villanueva del Pardillo	23	10	1	7	0	2	0
Villar del Olmo	9	4	1	2	1	0	0
Villarejo de Salvanés	33	17	0	11	4	1	1
Villaviciosa de Odón	60	27	1	13	3	10	0
Villavieja del Lozoya	2	0	0	0	0	0	0
Zarzalejo	9	3	0	2	0	1	0

ÁMBITOS GEOGRÁFICOS

Area Metropolitana	29477	14683	201	6361	2898	4990	233
Madrid	18074	8950	124	3557	1630	3449	190
Corona Metropolitana	11403	5733	77	2804	1268	1541	43
Norte	1040	520	7	216	109	188	0
Sur	6182	3148	34	1589	790	724	11
Este	3180	1592	28	830	302	408	24
Oeste	1001	473	8	169	67	221	8
Municipios no metropolitanos	2907	1476	22	735	325	380	14

EMIGRACIONES DESDE LA COMUNIDAD DE MADRID A OTRAS COMUNIDADES AUTÓNOMAS CLASIFICADAS POR SEXO Y NIVEL DE ESTUDIOS SEGÚN MUNICIPIOS Y ÁMBITOS GEOGRÁFICOS DE PROCEDENCIA (CONT.)

	NIVEL DE ESTUDIOS					
	MUJERES					
	Total	No sabe leer ni escribir	Título inferior Graduado Escolar	Graduado Escolar	Bachiller FP Superior	No clasificables

MUNICIPIO DE PROCEDENCIA (CONT.)

Total Comunidad	16225	285	7893	3213	4614	220
Acebeda (La)	0	0	0	0	0	0
Ajalvir	8	1	4	1	2	0
Alamo (El)	14	1	8	2	3	0
Alcalá de Henares	888	21	497	144	213	13
Alcobendas	244	1	114	50	79	0
Alcorcón	341	7	164	81	89	0
Aldea del Fresno	10	0	8	1	1	0
Algete	48	0	22	14	11	1
Alpedrete	5	0	1	0	4	0
Ambite	1	0	0	0	1	0
Anchuelo	1	0	0	0	1	0
Aranjuez	74	0	21	22	31	0
Arganda del Rey	50	0	28	11	11	0
Arroyomolinos	9	0	7	0	2	0
Atazar (El)	2	0	1	0	1	0
Becerril de la Sierra	14	0	10	1	3	0
Belmonte de Tajo	2	0	0	0	2	0
Berruoco (El)	2	1	1	0	0	0
Berzosa del Lozoya	5	0	2	0	3	0
Boadilla del Monte	40	0	19	9	11	1
Boalo (El)	5	0	4	1	0	0
Brea de Tajo	0	0	0	0	0	0
Brunete	9	0	3	1	5	0
Buitrago del Lozoya	11	0	6	5	0	0
Bustarviejo	2	0	0	0	2	0
Cabanillas de la Sierra	1	0	1	0	0	0
Cabrera (La)	4	0	2	0	2	0
Cadalso de los Vidrios	7	0	6	0	1	0
Camarma de Esteruelas	9	0	5	4	0	0
Campo Real	8	1	5	1	0	1
Canencia	2	0	1	1	0	0
Carabaña	3	0	2	0	1	0
Casarrubuelos	1	0	0	0	1	0
Cenicientos	6	0	4	1	1	0
Cercedilla	8	0	2	2	4	0
Ciempozuelos	26	0	14	2	10	0
Cobeña	2	0	2	0	0	0
Colmenar de Oreja	3	0	2	1	0	0
Colmenar del Arroyo	5	0	2	3	0	0
Colmenar Viejo	107	4	46	15	39	3
Colmenarejo	3	0	1	1	1	0
Collado-Mediano	15	0	12	2	1	0
Collado Villalba	157	3	99	25	27	3
Corpa	3	0	1	2	0	0
Coslada	209	5	116	46	42	0
Chapinería	4	0	3	0	1	0
Chinchón	7	0	3	0	4	0
Daganzo de Arriba	8	0	7	1	0	0
Escorial (El)	26	0	12	5	9	0
Estremera	3	0	2	0	1	0
Fresnedillas	4	0	2	0	2	0
Fresno de Torote	2	0	1	0	1	0
Fuenlabrada	693	23	375	175	120	0
Fuente el Saz de Jarama	15	0	8	4	3	0
Fuentidueña de Tajo	7	0	4	2	1	0
Galapagar	38	0	14	17	7	0
Garganta de los Montes	3	0	2	1	0	0
Gargantilla del Lozoya	1	0	1	0	0	0
Getafe	380	3	176	100	96	5
Grifón	14	1	6	4	3	0
Guadalix de la Sierra	3	0	0	1	2	0

EMIGRACIONES DESDE LA COMUNIDAD DE MADRID A OTRAS COMUNIDADES AUTÓNOMAS CLASIFICADAS POR SEXO Y NIVEL DE ESTUDIOS SEGÚN MUNICIPIOS Y ÁMBITOS GEOGRÁFICOS DE PROCEDENCIA (CONT.)

	NIVEL DE ESTUDIOS					
	MUJERES					
	Total	No sabe leer ni escribir	Título inferior Graduado Escolar	Graduado Escolar	Bachiller FP Superior	No clasificables
MUNICIPIO DE PROCEDENCIA (CONT.)						
Guadarrama	33	4	17	5	7	0
Hiruela (La)	1	0	1	0	0	0
Horcajo de la Sierra	2	0	2	0	0	0
Hoyo de Manzanares	82	0	41	17	21	3
Humanes de Madrid	64	2	37	19	6	0
Leganés	441	6	252	99	84	0
Loeches	26	0	17	5	4	0
Lozoya	3	0	2	1	0	0
Lozoyuela-Navas-Sieteiglesias	2	0	1	1	0	0
Madarcos	2	0	2	0	0	0
Madrid	9124	150	4131	1703	2969	171
Majadahonda	110	4	35	18	52	1
Manzanares el Real	11	0	6	4	1	0
Meco	41	0	33	4	4	0
Mejorada del Campo	49	0	26	10	13	0
Miraflores de la Sierra	9	0	3	2	4	0
Molar (El)	8	0	5	2	1	0
Molinos (Los)	5	0	3	1	1	0
Moraleja de Enmedio	8	0	6	1	1	0
Moralzarzal	3	0	3	0	0	0
Morata de Tajuña	7	1	5	0	1	0
Móstoles	777	11	439	178	142	7
Navacerrada	1	0	0	0	1	0
Navalagamella	1	0	1	0	0	0
Navalcarnero	34	0	18	12	4	0
Navarredonda	1	0	1	0	0	0
Nuevo Baztán	8	0	3	3	2	0
Olmeda de las Fuentes	0	0	0	0	0	0
Orusco	2	0	2	0	0	0
Paracuellos de Jarama	18	0	13	1	4	0
Parla	332	8	196	80	48	0
Patones	2	0	1	0	1	0
Pedrezuela	0	0	0	0	0	0
Pelayos de la Presa	10	0	3	4	3	0
Perales de Tajuña	8	2	4	1	1	0
Pezuela de las Torres	0	0	0	0	0	0
Pinilla del Valle	2	0	2	0	0	0
Pinto	70	1	35	18	16	0
Pozuelo de Alarcón	157	2	57	32	65	1
Rascafría	5	0	5	0	0	0
Ribatejada	4	0	0	0	4	0
Rivas-Vaciamadrid	33	0	18	4	11	0
Robledillo de la Jara	3	0	3	0	0	0
Robledo de Chavela	4	0	2	0	2	0
Rozas de Madrid (Las)	155	2	61	29	56	7
Rozas de Puerto Real	5	0	1	3	1	0
San Agustín de Guadalix	21	1	11	4	5	0
San Fernando de Henares	73	4	40	18	11	0
San Lorenzo del Escorial	19	1	11	2	5	0
San Martín de la Vega	19	0	8	6	5	0
San Martín de Valdeiglesias	17	0	7	5	5	0
San Sebastián de los Reyes	144	0	80	28	36	0
Santa María de la Alameda	1	0	0	0	1	0
Santorcaz	1	0	0	0	1	0
Santos de la Humosa (Los)	5	0	4	0	1	0
Sevilla la Nueva	2	0	0	0	2	0
Somosierra	0	0	0	0	0	0
Soto del Real	8	0	4	1	3	0
Talamanca de Jarama	5	0	4	0	1	0
Tielmes	5	0	2	3	0	0
Titulcia	0	0	0	0	0	0
Torrejón de Ardoz	312	4	175	69	62	2

EMIGRACIONES DESDE LA COMUNIDAD DE MADRID A OTRAS COMUNIDADES AUTÓNOMAS CLASIFICADAS POR SEXO Y NIVEL DE ESTUDIOS SEGÚN MUNICIPIOS Y ÁMBITOS GEOGRÁFICOS DE PROCEDENCIA (CONCL.)

	NIVEL DE ESTUDIOS					
	MUJERES					
	Total	No sabe leer ni escribir	Título inferior Graduado Escolar	Graduado Escolar	Bachiller FP Superior	No clasificables
MUNICIPIO DE PROCEDENCIA (CONCL.)						
Torrejón de la Calzada	7	0	0	1	6	0
Torrejón de Velasco	3	0	1	2	0	0
Torrelaguna	6	0	2	2	2	0
Torrelodones	36	2	16	1	17	0
Torremocha de Jarama	1	0	1	0	0	0
Torres de la Alameda	7	0	5	0	2	0
Tres Cantos	25	0	13	4	8	0
Valdaracete	3	0	2	0	1	0
Valdeavero	10	0	8	2	0	0
Valdelaguna	1	0	1	0	0	0
Valdemanco	2	1	0	1	0	0
Valdemaqueda	3	0	1	1	1	0
Valdemorillo	5	0	4	0	1	0
Valdemoro	112	1	67	23	21	0
Valdeolmos	5	0	2	1	2	0
Valdepiélagos	1	0	0	1	0	0
Valdetorres de Jarama	4	0	2	1	0	1
Valdilecha	9	0	8	1	0	0
Velilla de San Antonio	6	1	3	0	2	0
Vellón (Ei)	1	0	1	0	0	0
Venturada	1	0	0	0	1	0
Villa del Prado	9	1	5	2	1	0
Villaconejos	1	0	0	0	1	0
Villalbilla	8	0	2	2	4	0
Villamanrique de Tajo	4	0	2	2	0	0
Villamanta	1	0	1	0	0	0
Villamantilla	1	0	1	0	0	0
Villanueva de la Cañada	11	0	6	2	3	0
Villanueva del Pardillo	13	1	6	4	2	0
Villar del Olmo	5	0	3	0	2	0
Villarejo de Salvanes	16	1	12	2	1	0
Villaviciosa de Odón	33	2	15	5	11	0
Villavieja del Lozoya	2	0	1	1	0	0
Zarzalejo	6	0	4	0	2	0
ÁMBITOS GEOGRÁFICOS						
Area Metropolitana	14794	260	7111	2923	4289	211
Madrid	9124	150	4131	1703	2969	171
Corona Metropolitana	5670	110	2980	1220	1320	40
Norte	520	5	253	97	162	3
Sur	3034	59	1637	731	595	12
Este	1588	35	888	292	358	15
Oeste	528	11	202	100	205	10
Municipios no metropolitanos	1431	25	782	290	325	9

EMIGRACIONES DESDE LA COMUNIDAD DE MADRID A OTRAS COMUNIDADES AUTÓNOMAS CLASIFICADAS POR SEXO Y GRUPOS DE EDAD SEGÚN COMUNIDADES AUTÓNOMAS, MEDIA DE EDAD Y TAMAÑO DEL MUNICIPIO DE DESTINO

	TOTAL	GRUPOS DE EDAD									
		HOMBRES									
		Total	Menos de 1 año	1-4	5-9	10-14	15-19	20-24	25-29	30-34	35-39

COMUNIDAD AUTÓNOMA DE DESTINO

Total Comunidad	32384	16159	105	923	1029	949	1057	1786	2408	1971	1335
Andalucía	5128	2497	15	159	174	198	191	243	353	283	210
Aragón	668	321	9	14	16	15	17	36	54	46	27
Asturias	648	322	0	14	19	8	27	30	52	52	30
Baleares	1072	524	6	26	30	18	39	59	98	77	54
Canarias	1878	1046	6	42	43	49	44	185	229	163	92
Cantabria	408	183	0	11	13	11	10	12	35	20	19
Castilla-La Mancha	8087	4085	25	257	277	267	265	440	500	474	323
Castilla-León	3577	1751	7	69	98	68	126	197	247	195	168
Cataluña	1449	725	4	51	43	41	41	76	136	117	68
Comunidad Valenciana	3046	1484	11	83	92	101	99	116	187	155	106
Extremadura	2356	1186	10	87	88	71	74	145	194	114	86
Galicia	1509	719	7	52	55	38	42	83	108	101	60
Murcia	900	453	3	24	31	18	37	48	56	59	36
Navarra	336	171	1	8	13	10	4	19	35	32	7
País Vasco	908	444	1	13	23	22	22	64	80	56	30
La Rioja	151	78	0	5	6	5	8	13	8	7	5
Ceuta	131	87	0	3	4	5	5	9	16	11	6
Melilla	132	83	0	5	4	4	6	11	20	9	8
Edad Media	33	32	0	3	7	12	17	22	27	32	37

TAMAÑO DEL MUNICIPIO DE DESTINO (HABITANTES)

Menos de 10.001	12461	6242	38	375	364	366	368	644	810	694	520
De 10.001 a 20.000	3571	1744	16	105	129	110	112	179	278	211	151
De 20.001 a 50.000	3869	1884	12	110	131	112	110	200	272	231	147
De 50.001 a 100.000	2065	1106	8	72	82	74	74	149	175	122	95
Más de 100.000	1084	539	1	27	51	28	35	66	83	73	51
Capitales de Provincia	9334	4644	30	234	272	259	358	548	790	640	371

EMIGRACIONES DESDE LA COMUNIDAD DE MADRID A OTRAS COMUNIDADES AUTÓNOMAS CLASIFICADAS POR SEXO Y GRUPOS DE EDAD SEGÚN COMUNIDADES AUTÓNOMAS, MEDIA DE EDAD Y TAMAÑO DEL MUNICIPIO DE DESTINO (CONT.)

	GRUPOS DE EDAD											
	HOMBRES											
	40-44	45-49	50-54	55-59	60-64	65-69	70-74	75-79	80-84	85-89	90-94	95-99
COMUNIDAD AUTÓNOMA DE DESTINO (CONT.)												
Total Comunidad	874	657	475	595	645	676	307	185	109	57	12	4
Andalucía	151	115	65	75	81	93	41	30	14	6	0	0
Aragón	18	10	7	11	11	10	9	5	4	1	1	0
Asturias	21	14	8	9	9	10	8	6	3	2	0	0
Baleares	34	27	12	15	14	7	3	4	1	0	0	0
Canarias	59	38	30	25	15	11	8	3	1	3	0	0
Cantabria	9	2	6	12	4	6	5	3	1	2	1	1
Castilla-La Mancha	203	171	123	157	188	236	81	42	29	22	4	1
Castilla-León	112	58	69	72	81	90	38	30	19	6	1	0
Cataluña	43	31	15	16	16	14	5	5	1	1	1	0
Comunidad Valenciana	79	62	56	72	100	75	48	24	13	4	1	0
Extremadura	51	50	27	42	49	58	19	8	10	1	1	1
Galicia	35	23	19	25	29	17	17	4	3	1	0	0
Murcia	20	19	10	27	19	26	10	6	3	1	0	0
Navarra	9	6	2	3	8	3	1	6	0	4	0	0
País Vasco	14	19	14	18	18	19	13	7	6	2	2	1
La Rioja	4	1	3	5	2	1	1	2	1	1	0	0
Ceuta	8	5	6	8	1	0	0	0	0	0	0	0
Meilla	4	6	3	3	0	0	0	0	0	0	0	0
Edad Media	42	47	52	57	62	67	72	77	82	87	91	97
TAMAÑO DEL MUNICIPIO DE DESTINO (HABITANTES)												
Menos de 10.001	327	259	202	286	330	359	138	84	42	28	6	2
De 10.001 a 20.000	91	70	46	63	53	66	37	10	11	4	1	1
De 20.001 a 50.000	95	88	52	73	91	82	38	25	13	2	0	0
De 50.001 a 100.000	66	34	35	31	30	19	19	8	10	2	1	0
Más de 100.000	34	21	11	9	16	20	7	3	2	0	1	0
Capitales de Provincia	261	185	129	133	125	130	68	55	31	21	3	1

EMIGRACIONES DESDE LA COMUNIDAD DE MADRID A OTRAS COMUNIDADES AUTÓNOMAS CLASIFICADAS POR SEXO Y GRUPOS DE EDAD SEGÚN COMUNIDADES AUTÓNOMAS, MEDIA DE EDAD Y TAMAÑO DEL MUNICIPIO DE DESTINO (CONT.)

	GRUPOS DE EDAD										
	MUJERES										
	Total	Menos de 1 año	1-4	5-9	10-14	15-19	20-24	25-29	30-34	35-39	40-44

COMUNIDAD AUTÓNOMA DE DESTINO (CONT.)

Total Comunidad	16225	101	866	948	896	1032	1900	2459	1795	1141	751
Andalucía	2631	20	151	183	176	201	312	365	287	204	128
Aragón	347	3	23	20	23	19	35	63	41	22	16
Asturias	326	3	20	10	11	17	41	58	44	18	13
Baleares	548	4	32	30	27	28	80	113	87	51	24
Canarias	832	1	40	33	36	58	126	188	118	69	41
Cantabria	225	1	12	13	4	9	25	39	29	15	11
Castilla-La Mancha	4002	24	214	222	261	255	426	533	397	269	180
Castilla-León	1826	15	71	97	58	102	236	274	182	114	94
Cataluña	724	8	39	39	31	43	92	134	117	58	29
Comunidad Valenciana	1562	7	69	109	101	108	145	195	169	104	81
Extremadura	1170	7	69	89	64	71	157	169	92	76	37
Galicia	790	4	53	54	45	51	75	120	96	50	30
Murcia	447	2	26	22	26	23	46	73	48	28	25
Navarra	165	0	12	5	5	12	17	32	16	11	10
País Vasco	464	2	23	17	16	26	65	72	54	29	23
La Rioja	73	0	5	0	5	6	8	11	9	6	4
Ceuta	44	0	5	3	2	3	5	11	5	5	1
Melilla	49	0	2	2	5	0	9	9	4	12	4
Edad Media	34	0	3	7	12	17	22	27	32	37	42

TAMAÑO DEL MUNICIPIO DE DESTINO (HABITANTES)

Menos de 10.001	6219	34	301	352	329	352	700	801	608	395	274
De 10.001 a 20.000	1827	14	117	128	111	133	227	287	203	125	78
De 20.001 a 50.000	1985	16	104	117	121	120	231	289	232	147	79
De 50.001 a 100.000	959	6	61	43	67	61	127	163	113	75	57
Más de 100.000	545	1	37	40	36	37	65	81	83	35	22
Capitales de Provincia	4690	30	246	268	232	329	550	838	556	364	241

EMIGRACIONES DESDE LA COMUNIDAD DE MADRID A OTRAS COMUNIDADES AUTÓNOMAS CLASIFICADAS POR SEXO Y GRUPOS DE EDAD SEGÚN COMUNIDADES AUTÓNOMAS, MEDIA DE EDAD Y TAMAÑO DEL MUNICIPIO DE DESTINO (CONCL.)

	GRUPOS DE EDAD											
	MUJERES											
	45-49	50-54	55-59	60-64	65-69	70-74	75-79	80-84	85-89	90-94	95-99	100 y más
COMUNIDAD AUTÓNOMA DE DESTINO (CONCL.)												
Total Comunidad	593	523	659	735	671	425	312	244	116	47	10	1
Andalucía	105	88	84	101	83	52	39	26	17	7	2	0
Aragón	10	12	13	8	11	8	7	10	1	1	1	0
Asturias	12	6	11	15	19	11	13	3	0	1	0	0
Baleares	19	11	10	12	12	3	3	2	0	0	0	0
Canarias	36	20	21	17	9	9	5	3	1	1	0	0
Cantabria	7	8	9	7	6	14	9	4	0	2	1	0
Castilla-La Mancha	145	137	204	241	205	105	79	54	35	13	3	0
Castilla-León	60	66	72	95	97	73	47	43	23	5	1	1
Cataluña	25	15	13	14	14	19	9	16	7	0	2	0
Comunidad Valenciana	54	56	81	80	75	51	34	26	11	6	0	0
Extremadura	42	39	63	50	65	31	22	15	6	6	0	0
Galicia	36	27	37	36	27	16	19	7	5	2	0	0
Murcia	15	12	21	25	18	10	10	13	4	0	0	0
Navarra	7	2	5	8	5	6	2	6	3	1	0	0
País Vasco	16	19	13	23	23	14	13	13	2	1	0	0
La Rioja	1	4	1	3	1	3	1	3	1	1	0	0
Ceuta	2	1	0	0	1	0	0	0	0	0	0	0
Melilla	1	0	1	0	0	0	0	0	0	0	0	0
Edad Media	47	52	57	62	67	72	77	82	87	91	96	105
TAMAÑO DEL MUNICIPIO DE DESTINO (HABITANTES)												
Menos de 10.001	252	262	334	360	342	196	145	100	57	20	5	0
De 10.001 a 20.000	69	44	65	77	60	30	24	26	5	4	0	0
De 20.001 a 50.000	80	58	75	86	80	51	34	37	19	9	0	0
De 50.001 a 100.000	29	21	27	25	30	24	11	12	3	3	1	0
Más de 100.000	17	6	19	15	16	15	12	4	2	1	1	0
Capitales de Provincia	146	132	139	172	143	109	86	65	30	10	3	1

EMIGRACIONES DESDE LA COMUNIDAD DE MADRID A OTRAS COMUNIDADES AUTÓNOMAS, CLASIFICADAS POR SEXO Y NIVEL DE ESTUDIOS SEGÚN COMUNIDAD AUTÓNOMA Y TAMAÑO DEL MUNICIPIO DE DESTINO

	TOTAL	NIVEL DE ESTUDIOS				
		HOMBRES				
		Total	No sabe leer ni escribir	Título inferior Graduado Escolar	Graduado Escolar	Bachiller FP Superior

COMUNIDAD AUTÓNOMA DE DESTINO

Total Comunidad	32384	16159	223	7096	3223	5370	247
Andalucía	5128	2497	37	1165	554	735	6
Aragón	668	321	4	98	47	131	41
Asturias	648	322	0	112	36	174	0
Baleares	1072	524	17	154	133	218	2
Canarias	1878	1046	7	234	100	672	33
Cantabria	408	183	0	84	37	62	0
Castilla-La Mancha	8087	4085	47	2009	960	1066	3
Castilla-León	3577	1751	21	730	373	611	16
Cataluña	1449	725	5	282	134	297	7
Comunidad Valenciana	3046	1484	64	679	277	436	28
Extremadura	2356	1186	6	789	241	150	0
Galicia	1509	719	5	239	103	297	75
Murcia	900	453	1	254	106	89	3
Navarra	336	171	0	65	24	82	0
País Vasco	908	444	1	143	60	226	14
La Rioja	151	78	0	31	16	31	0
Ceuta	131	87	4	17	14	52	0
Melilla	132	83	4	11	8	41	19

TAMAÑO DEL MUNICIPIO DE DESTINO (HABITANTES)

Menos de 10.001	12461	6242	69	3179	1381	1554	59
De 10.001 a 20.000	3571	1744	18	833	328	533	32
De 20.001 a 50.000	3869	1884	25	892	379	556	32
De 50.001 a 100.000	2065	1106	15	422	203	431	35
Más de 100.000	1084	539	5	212	120	194	8
Capitales de Provincia	9334	4644	91	1558	812	2102	81

EMIGRACIONES DESDE LA COMUNIDAD DE MADRID A OTRAS COMUNIDADES AUTÓNOMAS, CLASIFICADAS POR SEXO Y NIVEL DE ESTUDIOS SEGÚN COMUNIDAD AUTÓNOMA Y TAMAÑO DEL MUNICIPIO DE DESTINO (CONCL.)

	NIVEL DE ESTUDIOS					
	MUJERES					
	Total	No sabe leer ni escribir	Título inferior Graduado Escolar	Graduado Escolar	Bachiller FP Superior	No clasificables

COMUNIDAD AUTÓNOMA DE DESTINO (CONCL.)

Total Comunidad	16225	285	7893	3213	4614	220
Andalucía	2631	55	1359	542	671	4
Aragón	347	6	128	70	101	42
Asturias	326	1	149	30	146	0
Baleares	548	22	198	135	191	2
Canarias	832	4	229	117	466	16
Cantabria	225	0	99	47	79	0
Castilla-La Mancha	4002	50	2129	888	935	0
Castilla-León	1826	33	841	404	537	11
Cataluña	724	6	285	148	277	8
Comunidad Valenciana	1562	78	785	296	380	23
Extremadura	1170	11	832	203	124	0
Galicia	790	7	283	121	289	90
Murcia	447	0	282	90	75	0
Navarra	165	2	76	20	67	0
País Vasco	464	2	178	71	198	15
La Rioja	73	0	26	13	34	0
Ceuta	44	5	9	9	21	0
Melilla	49	3	5	9	23	9

TAMAÑO DEL MUNICIPIO DE DESTINO (HABITANTES)

Menos de 10.001	6219	95	3409	1304	1367	44
De 10.001 a 20.000	1827	21	978	349	446	33
De 20.001 a 50.000	1985	43	1037	390	477	38
De 50.001 a 100.000	959	19	405	191	319	25
Más de 100.000	545	9	246	88	200	2
Capitales de Provincia	4690	98	1818	891	1805	78

6.2. AÑO 1993

THE UNIVERSITY OF CHICAGO LIBRARY

100

100

U.S. I. BALDO MIGHTING IN FRENCH / 1953-1954

SALDO MIGRATORIO CLASIFICADO POR SEXO SEGÚN MUNICIPIO Y ÁMBITOS GEOGRÁFICOS

MUNICIPIO DE DESTINO	1993								
	ALTAS			BAJAS			SALDO MIGRATORIO		
	Total	Hombres	Mujeres	Total	Hombres	Mujeres	Total	Hombres	Mujeres
Total Comunidad	101640	50465	51175	101243	50526	50717	397	-61	458
Acebeda (La)	0	0	0	4	2	2	-4	-2	-2
Ajalvir	100	57	43	34	25	9	66	32	34
Alameda del Valle	4	1	3	4	2	2	0	-1	1
Alamo (El)	332	177	155	95	52	43	237	125	112
Alcalá de Henares	3091	1535	1556	3453	1743	1710	-362	-208	-154
Alcobendas	1949	951	998	1793	876	917	156	75	81
Alcorcón	2875	1472	1403	2531	1283	1248	344	189	155
Aldea del Fresno	65	30	35	48	28	20	17	2	15
Algete	698	354	344	387	201	186	311	153	158
Alpedrete	296	144	152	169	83	86	127	61	66
Ambite	7	3	4	7	4	3	0	-1	1
Anchuelo	23	13	10	21	10	11	2	3	-1
Aranjuez	653	315	338	455	231	224	198	84	114
Arganda del Rey	600	283	317	449	230	219	151	53	98
Arroyomolinos	244	135	109	41	20	21	203	115	88
Atazar (El)	3	2	1	3	1	2	0	1	-1
Batres	100	54	46	21	7	14	79	47	32
Becerril de la Sierra	176	86	90	87	45	42	89	41	48
Belmonte de Tajo	22	10	12	29	11	18	-7	-1	-6
Berruoco (El)	8	4	4	5	2	3	3	2	1
Berzosa del Lozoya	11	6	5	14	5	9	-3	1	-4
Boadilla del Monte	630	318	312	453	214	239	177	104	73
Boalo (El)	127	62	65	73	40	33	54	22	32
Brajos	5	2	3	4	1	3	1	1	0
Brea de Tajo	6	3	3	4	2	2	2	1	1
Brunete	228	109	119	99	53	46	129	56	73
Buitrago del Lozoya	58	34	24	81	41	40	-23	-7	-16
Bustarviejo	39	18	21	26	13	13	13	5	8
Cabanillas de la Sierra	11	7	4	15	7	8	-4	0	-4
Cabrera (La)	78	37	41	32	18	14	46	19	27
Cadalso de los Vidrios	49	24	25	22	17	5	27	7	20
Camarma de Esteruelas	174	87	87	43	20	23	131	67	64
Campo Real	59	20	39	21	12	9	38	8	30
Canencia	6	3	3	23	10	13	-17	-7	-10
Carabaña	42	23	19	15	6	9	27	17	10
Casarrubuelos	22	12	10	23	12	11	-1	0	-1
Cenicientos	24	14	10	22	10	12	2	4	-2
Cercedilla	213	109	104	114	52	62	99	57	42
Cervera de Buitrago	7	3	4	1	0	1	6	3	3
Ciempozuelos	402	191	211	225	110	115	177	81	96
Cobeña	142	74	68	31	16	15	111	58	53
Colmenar de Oreja	84	36	48	81	39	42	3	-3	6
Colmenar del Arroyo	96	37	59	17	8	9	79	29	50
Colmenar Viejo	761	364	397	461	238	223	300	126	174
Colmenarejo	271	141	130	120	63	57	151	78	73
Collado-Mediano	271	139	132	113	48	65	158	91	67
Collado Villalba	2265	1124	1141	1043	516	527	1222	608	614
Corpa	9	5	4	33	17	16	-24	-12	-12
Coslada	1594	801	793	1993	983	1010	-399	-182	-217
Cubas	106	55	51	29	13	16	77	42	35
Chapinería	107	51	56	42	21	21	65	30	35
Chinchón	84	42	42	50	26	24	34	16	18
Daganzo de Arriba	163	83	80	48	24	24	115	59	56
Escorial (El)	561	284	277	267	118	149	294	166	128
Estremera	54	30	24	37	18	19	17	12	5
Fresnedillas	53	23	30	17	7	10	36	16	20
Fresno de Torote	141	56	85	31	14	17	110	42	68
Fuenlabrada	5153	2644	2509	4303	2228	2075	850	416	434
Fuente el Saz de Jarama	149	76	73	70	35	35	79	41	38
Fuentidueña de Tajo	45	22	23	24	11	13	21	11	10
Galapagar	1468	763	705	452	232	220	1016	531	485
Garganta de los Montes	8	6	2	5	3	2	3	3	0
Gargantilla del Lozoya	10	5	5	10	6	4	0	-1	1
Gascones	3	2	1	6	1	5	-3	1	-4
Getafe	2648	1342	1306	2557	1276	1281	91	66	25
Griñón	322	161	161	95	51	44	227	110	117

SALDO MIGRATORIO CLASIFICADO POR SEXO SEGÚN MUNICIPIO Y ÁMBITOS GEOGRÁFICOS (CONT.)

	1993								
	ALTAS			BAJAS			SALDO MIGRATORIO		
	Total	Hombres	Mujeres	Total	Hombres	Mujeres	Total	Hombres	Mujeres
MUNICIPIO DE DESTINO (CONT.)									
Guadalix de la Sierra	163	85	78	62	31	31	101	54	47
Guadarrama	295	141	154	250	122	128	45	19	26
Hiruela (La)	0	0	0	16	8	8	-16	-8	-8
Horcajo de la Sierra	3	2	1	7	5	2	-4	-3	-1
Horcajuelo de la Sierra	3	1	2	1	1	0	2	0	2
Hoyo de Manzanares	270	141	129	444	219	225	-174	-78	-96
Humanes de Madrid	403	198	205	471	225	246	-68	-27	-41
Leganés	3176	1595	1581	3637	1838	1799	-461	-243	-218
Loeches	123	65	58	53	31	22	70	34	36
Lozoya	29	10	19	45	19	26	-16	-9	-7
Lozoyuela-Navas-Sieteiglesias	23	11	12	28	14	14	-5	-3	-2
Madarcos	0	0	0	9	5	4	-9	-5	-4
Madrid	33231	16135	17096	53293	26467	26826	-20062	-10332	-9730
Majadahonda	1341	654	687	949	455	494	392	199	193
Manzanares el Real	193	97	96	92	46	46	101	51	50
Meco	307	154	153	205	101	104	102	53	49
Mejorada del Campo	658	327	331	406	198	208	252	129	123
Miraflores de la Sierra	157	80	77	69	31	38	88	49	39
Molar (El)	176	88	88	61	32	29	115	56	59
Molinos (Los)	172	84	88	72	37	35	100	47	53
Montejo de la Sierra	14	7	7	11	8	3	3	-1	4
Moraleja de Enmedio	113	58	55	55	23	32	58	35	23
Moralzarzal	325	161	164	91	38	53	234	123	111
Morata de Tajuña	133	67	66	69	27	42	64	40	24
Móstoles	3835	1959	1876	4593	2321	2272	-758	-362	-396
Navacerrada	105	49	56	157	136	21	-52	-87	35
Navalafuente	40	21	19	11	7	4	29	14	15
Navalagamella	54	26	28	16	8	8	38	18	20
Navalcarnero	459	241	218	204	111	93	255	130	125
Navarredonda	9	7	2	5	2	3	4	5	-1
Navas del Rey	93	49	44	31	18	13	62	31	31
Nuevo Baztán	301	146	155	46	20	26	255	126	129
Olmeda de las Fuentes	7	3	4	1	0	1	6	3	3
Orusco	17	9	8	6	3	3	11	6	5
Paracuellos de Jarama	244	132	112	152	76	76	92	56	36
Parla	1654	846	808	1804	910	894	-150	-64	-86
Patones	5	3	2	17	7	10	-12	-4	-8
Pedrezuela	69	39	30	34	19	15	35	20	15
Pelayos de la Presa	107	51	56	51	28	23	56	23	33
Perales de Tajuña	64	34	30	48	26	22	16	8	8
Pezuela de las Torres	15	8	7	17	6	11	-2	2	-4
Pinilla del Valle	11	6	5	0	0	0	11	6	5
Pinto	634	310	324	443	233	210	191	77	114
Piñuecar	2	0	2	0	0	0	2	0	2
Pozuelo de Alarcón	2327	1153	1174	1134	531	603	1193	622	571
Pozuelo del Rey	7	4	3	2	0	2	5	4	1
Prádena del Rincón	2	1	1	2	2	0	0	-1	1
Puebla de la Sierra	2	0	2	1	0	1	1	0	1
Puentes Viejas	20	11	9	10	5	5	10	6	4
Quijorna	88	50	38	17	9	8	71	41	30
Rascafría	47	25	22	31	14	17	16	11	5
Redueña	9	3	6	14	8	6	-5	-5	0
Ribatejada	14	5	9	18	5	13	-4	0	-4
Rivas-Vaciamadrid	1622	814	808	396	204	192	1226	610	616
Robledillo de la Jara	5	3	2	9	2	7	-4	1	-5
Robledo de Chavela	108	47	61	64	27	37	44	20	24
Robregordo	2	1	1	6	2	4	-4	-1	-3
Rozas de Madrid (Las)	2146	1037	1109	1191	588	603	955	449	506
Rozas de Puerto Real	12	8	4	8	3	5	4	5	-1
San Agustín de Guadalix	359	184	175	136	69	67	223	115	108
San Fernando de Henares	1304	657	647	781	376	405	523	281	242
San Lorenzo del Escorial	492	243	249	239	118	121	253	125	128
San Martín de la Vega	758	380	378	223	105	118	535	275	260
San Martín de Valdeiglesias	161	82	79	78	36	42	83	46	37
San Sebastián de los Reyes	1767	884	883	1445	728	717	322	156	166
Santa María de la Alameda	19	11	8	21	11	10	-2	0	-2
Santorcaz	15	6	9	14	6	8	1	0	1

SALDO MIGRATORIO CLASIFICADO POR SEXO SEGÚN MUNICIPIO Y ÁMBITOS GEOGRÁFICOS (CONCL.)

	1993								
	ALTAS			BAJAS			SALDO MIGRATORIO		
	Total	Hombres	Mujeres	Total	Hombres	Mujeres	Total	Hombres	Mujeres
MUNICIPIO DE DESTINO (CONCL.)									
Santos de la Humosa (Los)	20	7	13	30	15	15	-10	-8	-2
Serna del Monte (La)	3	1	2	1	0	1	2	1	1
Serranillos del Valle	60	31	29	29	17	12	31	14	17
Sevilla la Nueva	236	134	102	50	24	26	186	110	76
Somosierra	1	0	1	8	5	3	-7	-5	-2
Soto del Real	307	150	157	85	42	43	222	108	114
Talamanca de Jarama	59	25	34	29	14	15	30	11	19
Tielmes	38	18	20	33	17	16	5	1	4
Titulcia	22	13	9	8	6	2	14	7	7
Torrejon de Ardoz	2135	1074	1061	1663	839	824	472	235	237
Torrejon de la Calzada	313	157	156	64	33	31	249	124	125
Torrejón de Velasco	70	40	30	38	20	18	32	20	12
Torrelaguna	69	33	36	59	30	29	10	3	7
Torrelodones	699	347	352	237	104	133	462	243	219
Torremocha de Jarama	26	14	12	7	3	4	19	11	8
Torres de la Alameda	229	119	110	65	31	34	164	88	76
Tres Cantos	2730	1370	1360	392	194	198	2338	1176	1162
Valdaracete	12	4	8	7	6	1	5	-2	7
Valdeavero	33	18	15	16	6	10	17	12	5
Valdelaguna	5	3	2	14	6	8	-9	-3	-6
Valdemanco	10	5	5	7	3	4	3	2	1
Valdemaqueda	24	11	13	8	3	5	16	8	8
Valdemorillo	240	127	113	76	37	39	164	90	74
Valdemoro	960	502	458	415	219	196	545	283	262
Valdeolmos	125	66	59	40	22	18	85	44	41
Valdepiélagos	3	2	1	7	3	4	-4	-1	-3
Valdetorres de Jarama	60	34	26	17	7	10	43	27	16
Valdilecha	87	39	48	47	20	27	40	19	21
Valverde de Alcalá	23	11	12	11	3	8	12	8	4
Velilla de San Antonio	438	230	208	70	36	34	368	194	174
Vellón (El)	32	16	16	38	22	16	-6	-6	0
Venturada	50	23	27	11	5	6	39	18	21
Villa del Prado	115	53	62	38	14	24	77	39	38
Villaconejos	35	12	23	34	16	18	1	-4	5
Villalbilla	259	121	138	73	38	35	186	83	103
Villamanrique de Tajo	21	12	9	18	13	5	3	-1	4
Villamanta	74	38	36	42	19	23	32	19	13
Villamantilla	12	6	6	6	1	5	6	5	1
Villanueva de la Cañada	555	273	282	142	81	61	413	192	221
Villanueva de Perales	21	14	7	15	12	3	6	2	4
Villanueva del Pardillo	125	62	63	68	34	34	57	28	29
Villár del Olmo	85	40	45	14	6	8	71	34	37
Villarejo de Salvanés	89	42	47	91	48	43	-2	-6	4
Villaviciosa de Odón	745	359	386	333	168	165	412	191	221
Villavieja del Lozoya	9	4	5	4	3	1	5	1	4
Zarzalejo	52	22	30	30	9	21	22	13	9
ÁMBITOS GEOGRÁFICOS									
Area Metropolitana	79596	39407	40189	90535	45171	45364	-10939	-5764	-5175
Madrid	33231	16135	17096	53293	26467	26826	-20062	-10332	-9730
Corona Metropolitana	46365	23272	23093	37242	18704	18538	9123	4568	4555
Norte	7207	3569	3638	4091	2036	2055	3116	1533	1583
Sur	19975	10168	9807	19868	10089	9779	107	79	28
Este	11086	5570	5516	8914	4455	4459	2172	1115	1057
Oeste	8097	3965	4132	4369	2124	2245	3728	1841	1887
Municipios no metropolitanos	22044	11058	10986	10708	5355	5353	11336	5703	5633

6.2.2. RESUMEN CARACTERÍSTICAS Y BALANCE MIGRATORIOS

RESUMEN DE LAS CARACTERÍSTICAS DE LOS MIGRANTES A LA COMUNIDAD DE MADRID, CLASIFICADOS POR ÁMBITOS GEOGRÁFICOS DE DESTINO SEGÚN AÑOS CUMPLIDOS PARA AMBOS SEXOS

	TOTAL	ÁMBITOS GEOGRÁFICOS DE DESTINO								
		Área Metropolitana							Municipios no metropolitanos	
		Total	Madrid	Corona Metropolitana						
Total	Norte			Sur	Este	Oeste				
AÑOS CUMPLIDOS										
AMBOS SEXOS										
Todas las edades	38587	34829	23309	11520	1485	5742	2752	1541	3758	
000	260	230	159	71	13	31	17	10	30	
001	399	347	195	152	24	63	47	18	52	
002	471	392	215	177	24	93	43	17	79	
003	512	415	212	203	28	88	61	26	97	
004	453	383	217	166	22	80	44	20	70	
005	488	403	238	165	20	83	41	21	85	
006	383	318	191	127	17	64	28	18	65	
007	389	332	168	164	20	71	42	31	57	
008	352	301	173	128	18	54	32	24	51	
009	338	295	165	130	23	57	27	23	43	
010	362	311	162	149	20	71	38	20	51	
011	361	314	167	147	19	64	36	28	47	
012	357	314	182	132	15	66	29	22	43	
013	364	318	175	143	23	61	37	22	46	
014	409	353	225	128	16	60	31	21	56	
015	386	356	220	136	15	62	26	33	30	
016	728	663	446	217	23	111	38	45	65	
017	1120	1055	781	274	36	139	51	48	65	
018	872	811	547	264	31	155	45	33	61	
019	905	841	564	277	41	164	36	36	64	
020	959	873	589	284	26	165	59	34	86	
021	1089	1013	646	367	43	217	76	31	76	
022	1172	1092	724	368	50	193	97	28	80	
023	1242	1133	745	388	36	208	110	34	109	
024	1415	1280	858	422	56	217	121	28	135	
025	1564	1428	975	453	51	235	136	31	136	
026	1484	1358	914	444	54	238	115	37	126	
027	1542	1382	935	447	63	222	110	52	160	
028	1512	1376	944	432	55	221	112	44	136	
029	1419	1289	915	374	52	187	92	43	130	
030	1292	1181	815	366	60	185	87	34	111	
031	1139	1021	699	322	48	147	84	43	118	
032	1013	905	650	255	38	131	60	26	108	
033	890	795	542	253	40	122	62	29	95	
034	829	737	531	206	27	95	50	34	92	
035	707	630	419	211	20	107	49	35	77	
036	627	564	402	162	18	81	33	30	63	
037	564	498	346	152	22	59	44	27	66	
038	475	433	290	143	25	58	27	33	42	
039	423	391	289	102	15	35	32	20	32	
040	423	383	263	120	19	51	33	17	40	
041	390	357	231	126	13	63	19	31	33	
042	372	338	238	100	17	39	21	23	34	
043	316	285	181	104	14	41	24	25	31	
044	305	279	187	92	14	35	15	28	26	
045	324	298	195	103	13	40	18	32	26	
046	285	258	189	69	12	32	12	13	27	
047	261	242	163	79	13	34	16	16	19	
048	263	244	182	62	10	27	13	12	19	
049	237	212	154	58	7	29	10	12	25	
050	206	195	132	63	7	33	12	11	11	
051	181	166	122	44	8	18	10	8	15	
052	179	167	122	45	6	20	12	7	12	
053	171	162	118	44	7	21	14	2	9	
054	114	104	80	24	1	16	5	2	10	
055	136	128	102	26	2	13	7	4	8	
056	150	134	98	36	3	17	10	6	16	
057	162	148	118	30	0	13	12	5	14	
058	126	113	86	27	2	11	7	7	13	
059	130	117	85	32	2	14	14	2	13	
060	134	125	102	23	2	14	3	4	9	
061	146	134	98	36	1	16	14	5	12	
062	118	108	78	30	1	19	6	4	10	
063	123	106	80	26	1	14	9	2	17	
064	131	124	86	38	5	24	7	2	7	
065	193	177	132	45	4	21	11	9	16	
066	122	112	85	27	1	13	6	7	10	

RESUMEN DE LAS CARACTERÍSTICAS DE LOS MIGRANTES A LA COMUNIDAD DE MADRID, CLASIFICADOS POR ÁMBITOS GEOGRÁFICOS DE DESTINO SEGÚN AÑOS CUMPLIDOS PARA AMBOS SEXOS (CONT.)

	TOTAL	ÁMBITOS GEOGRÁFICOS DE DESTINO								Municipios no metropolitanos
		Área Metropolitana								
		Total	Madrid	Corona Metropolitana						
		Total	Norte	Sur	Este	Oeste				

AMBOS SEXOS (CONCL.)

067	113	103	75	28	5	15	4	4	10
068	125	108	80	28	1	14	9	4	17
069	95	83	61	22	1	13	7	1	12
070	99	86	54	32	4	17	5	6	13
071	94	87	59	28	3	17	5	3	7
072	87	77	46	31	2	21	5	3	10
073	85	77	52	25	2	16	5	2	8
074	75	68	40	28	3	16	6	3	7
075	67	64	42	22	2	10	5	5	3
076	79	72	42	30	2	20	5	3	7
077	76	68	45	23	2	14	5	2	8
078	62	61	44	17	1	11	4	1	1
079	72	67	43	24	2	15	4	3	5
080	63	61	35	26	3	14	5	4	2
081	65	61	38	23	5	13	2	3	4
082	58	56	33	23	5	12	5	1	2
083	37	37	22	15	3	8	3	1	0
084	46	40	30	10	0	9	0	1	6
085	45	42	20	22	1	16	3	2	3
086	36	34	20	14	1	7	6	0	2
087	41	37	25	12	1	5	5	1	4
088	27	23	16	7	2	3	2	0	4
089	25	24	15	9	0	5	2	2	1
090	16	16	12	4	1	1	1	1	0
091	5	4	4	0	0	0	0	0	1
092	8	8	5	3	1	0	2	0	0
093	13	10	8	2	0	1	1	0	3
094	4	3	2	1	0	0	1	0	1
095	3	3	2	1	0	1	0	0	0
096	1	1	1	0	0	0	0	0	0
097	1	1	1	0	0	0	0	0	0

HOMBRES

Todas las edades	18991	17077	11301	5776	706	2934	1376	760	1914
000	134	117	81	36	2	18	8	8	17
001	198	172	99	73	12	35	18	8	26
002	233	191	101	90	10	47	24	9	42
003	264	219	115	104	15	48	29	12	45
004	250	211	119	92	11	43	27	11	39
005	235	191	119	72	7	35	16	14	44
006	195	163	91	72	9	35	19	9	32
007	204	164	88	76	11	32	18	15	40
008	180	153	99	54	5	27	14	8	27
009	163	141	80	61	8	28	14	11	22
010	184	158	85	73	9	37	19	8	26
011	187	167	82	85	9	39	21	16	20
012	170	149	81	68	6	38	12	12	21
013	166	142	79	63	11	27	16	9	24
014	213	177	112	65	9	27	15	14	36
015	178	164	105	59	4	26	13	16	14
016	353	316	217	99	9	52	18	20	37
017	511	479	339	140	14	66	28	32	32
018	378	350	230	120	18	64	26	12	28
019	419	391	253	138	22	75	20	21	28
020	470	425	276	149	12	89	30	18	45
021	512	479	292	187	21	108	48	10	33
022	529	494	330	164	24	89	38	13	35
023	567	523	351	172	16	99	46	11	44
024	702	632	437	195	25	101	58	11	70
025	762	692	466	226	17	123	67	19	70
026	742	682	451	231	25	134	61	11	60
027	776	707	479	228	30	117	54	27	69
028	738	671	452	219	27	119	54	19	67
029	725	657	456	201	29	112	41	19	68
030	677	614	420	194	34	97	44	19	63
031	597	535	362	173	21	80	49	23	62
032	520	468	337	131	16	76	27	12	52
033	475	423	296	127	27	60	26	14	52
034	436	379	270	109	14	58	26	11	57

RESUMEN DE LAS CARACTERÍSTICAS DE LOS MIGRANTES A LA COMUNIDAD DE MADRID, CLASIFICADOS POR ÁMBITOS GEOGRÁFICOS DE DESTINO SEGÚN AÑOS CUMPLIDOS PARA AMBOS SEXOS (CONT.)

	TOTAL	ÁMBITOS GEOGRÁFICOS DE DESTINO							Municipios no metropolitanos
		Área Metropolitana							
		Total	Madrid	Corona Metropolitana			Este	Oeste	
Total	Norte			Sur					
HOMBRES (CONCL.)									
035	358	317	209	108	7	59	27	15	41
036	338	303	214	89	8	43	21	17	35
037	281	244	162	82	10	30	28	14	37
038	253	229	151	78	15	35	11	17	24
039	210	193	137	56	8	19	19	10	17
040	215	189	129	60	13	26	13	8	26
041	208	188	115	73	6	39	12	16	20
042	191	176	123	53	9	22	10	12	15
043	167	152	90	62	7	24	18	13	15
044	161	143	99	44	7	13	7	17	18
045	181	170	108	62	4	30	10	18	11
046	136	120	84	36	9	13	7	7	16
047	125	116	75	41	4	15	11	11	9
048	151	139	101	38	4	17	9	8	12
049	119	108	72	36	6	17	5	8	11
050	114	108	73	35	7	14	5	9	6
051	97	85	61	24	2	11	6	5	12
052	90	85	66	19	2	8	4	5	5
053	93	89	63	26	5	12	7	2	4
054	50	45	34	11	1	8	2	0	5
055	64	58	47	11	1	5	3	2	6
056	83	73	49	24	3	9	7	5	10
057	70	64	51	13	0	7	4	2	8
058	58	50	37	13	1	3	5	4	6
059	60	53	36	17	2	6	8	1	7
060	58	55	42	13	1	10	1	1	3
061	75	70	47	23	1	9	11	2	5
062	55	50	35	15	0	9	4	2	5
063	53	46	35	11	0	8	3	0	7
064	53	48	32	16	2	11	2	1	5
065	96	90	70	20	1	11	4	4	6
066	51	45	29	16	1	5	4	6	6
067	45	39	25	14	3	8	2	1	6
068	64	57	46	11	0	5	4	2	7
069	37	30	21	9	1	5	3	0	7
070	35	30	17	13	2	5	3	3	5
071	31	29	20	9	1	6	1	1	2
072	39	34	22	12	0	10	1	1	5
073	33	30	23	7	1	6	0	0	3
074	25	24	16	8	0	6	2	0	1
075	23	22	15	7	1	3	3	0	1
076	34	32	20	12	0	9	3	0	2
077	32	29	18	11	0	8	2	1	3
078	24	24	18	6	1	4	1	0	0
079	37	35	18	17	1	11	3	2	2
080	22	21	13	8	2	4	2	0	1
081	25	25	15	10	1	5	2	2	0
082	19	19	7	12	2	7	2	1	0
083	12	12	6	6	2	3	1	0	0
084	19	18	13	5	0	5	0	0	1
085	12	12	5	7	1	5	1	0	0
086	14	14	5	9	1	5	3	0	0
087	15	13	9	4	0	3	1	0	2
088	9	6	5	1	0	0	1	0	3
089	12	11	9	2	0	1	0	1	1
090	6	6	4	2	0	0	1	1	0
091	1	0	0	0	0	0	0	0	1
092	2	2	1	1	0	0	1	0	0
093	4	3	2	1	0	1	0	0	1
094	3	3	2	1	0	0	1	0	0
MUJERES									
Todas las edades	19596	17752	12008	5744	779	2808	1376	781	1844
000	126	113	78	35	11	13	9	2	13
001	201	175	96	79	12	28	29	10	26
002	238	201	114	87	14	46	19	8	37
003	248	196	97	99	13	40	32	14	52
004	203	172	98	74	11	37	17	9	31
005	253	212	119	93	13	48	25	7	41

RESUMEN DE LAS CARACTERÍSTICAS DE LOS MIGRANTES A LA COMUNIDAD DE MADRID, CLASIFICADOS POR ÁMBITOS GEOGRÁFICOS DE DESTINO SEGÚN AÑOS CUMPLIDOS PARA AMBOS SEXOS (CONT.)

	TOTAL	ÁMBITOS GEOGRÁFICOS DE DESTINO							Municipios no metropolitanos			
		Área Metropolitana					Total	Norte		Sur	Este	Oeste
		Total	Madrid	Corona Metropolitana								

MUJERES (CONT.)

006	188	155	100	55	8	29	9	9	33
007	185	168	80	88	9	39	24	16	17
008	172	148	74	74	13	27	18	16	24
009	175	154	85	69	15	29	13	12	21
010	178	153	77	76	11	34	19	12	25
011	174	147	85	62	10	25	15	12	27
012	187	165	101	64	9	28	17	10	22
013	198	176	96	80	12	34	21	13	22
014	196	176	113	63	7	33	16	7	20
015	208	192	115	77	11	36	13	17	16
016	375	347	229	118	14	59	20	25	28
017	609	576	442	134	22	73	23	16	33
018	494	461	317	144	13	91	19	21	33
019	486	450	311	139	19	89	16	15	36
020	489	448	313	135	14	76	29	16	41
021	577	534	354	180	22	109	28	21	43
022	643	598	394	204	26	104	59	15	45
023	675	610	394	216	20	109	64	23	65
024	713	648	421	227	31	116	63	17	65
025	802	736	509	227	34	112	69	12	66
026	742	676	463	213	29	104	54	26	66
027	766	675	456	219	33	105	56	25	91
028	774	705	492	213	28	102	58	25	69
029	694	632	459	173	23	75	51	24	62
030	615	567	395	172	26	88	43	15	48
031	542	486	337	149	27	67	35	20	56
032	493	437	313	124	22	55	33	14	56
033	415	372	246	126	13	62	36	15	43
034	393	358	261	97	13	37	24	23	35
035	349	313	210	103	13	48	22	20	36
036	289	261	188	73	10	38	12	13	28
037	283	254	184	70	12	29	16	13	29
038	222	204	139	65	10	23	16	16	18
039	213	198	152	46	7	16	13	10	15
040	208	194	134	60	6	25	20	9	14
041	182	169	116	53	7	24	7	15	13
042	181	162	115	47	8	17	11	11	19
043	149	133	91	42	7	17	6	12	16
044	144	136	88	48	7	22	8	11	8
045	143	128	87	41	9	10	8	14	15
046	149	138	105	33	3	19	5	6	11
047	136	126	88	38	9	19	5	5	10
048	112	105	81	24	6	10	4	4	7
049	118	104	82	22	1	12	5	4	14
050	92	87	59	28	0	19	7	2	5
051	84	81	61	20	6	7	4	3	3
052	89	82	56	26	4	12	8	2	7
053	78	73	55	18	2	9	7	0	5
054	64	59	46	13	0	8	3	2	5
055	72	70	55	15	1	8	4	2	2
056	67	61	49	12	0	8	3	1	6
057	92	84	67	17	0	6	8	3	8
058	68	63	49	14	1	8	2	3	5
059	70	64	49	15	0	8	6	1	6
060	76	70	60	10	1	4	2	3	6
061	71	64	51	13	0	7	3	3	7
062	63	58	43	15	1	10	2	2	5
063	70	60	45	15	1	6	6	2	10
064	78	76	54	22	3	13	5	1	2
065	97	87	62	25	3	10	7	5	10
066	71	67	56	11	0	8	2	1	4
067	68	64	50	14	2	7	2	3	4
068	61	51	34	17	1	9	5	2	10
069	58	53	40	13	0	8	4	1	5
070	64	56	37	19	2	12	2	3	8
071	63	58	39	19	2	11	4	2	5
072	48	43	24	19	2	11	4	2	5
073	52	47	29	18	1	10	5	2	5
074	50	44	24	20	3	10	4	3	6
075	44	42	27	15	1	7	2	5	2

RESUMEN DE LAS CARACTERÍSTICAS DE LOS MIGRANTES A LA COMUNIDAD DE MADRID, CLASIFICADOS POR ÁMBITOS GEOGRÁFICOS DE DESTINO SEGÚN AÑOS CUMPLIDOS PARA AMBOS SEXOS (CONCL.)

	TOTAL	ÁMBITOS GEOGRÁFICOS DE DESTINO							
		Área Metropolitana							Municipios no metropolitanos
		Total	Madrid	Corona Metropolitana					
Total	Norte			Sur	Este	Oeste			

MUJERES (CONCL.)

076	45	40	22	18	2	11	2	3	5
077	44	39	27	12	2	6	3	1	5
078	38	37	26	11	0	7	3	1	1
079	35	32	25	7	1	4	1	1	3
080	41	40	22	18	1	10	3	4	1
081	40	36	23	13	4	8	0	1	4
082	39	37	26	11	3	5	3	0	2
083	25	25	16	9	1	5	2	1	0
084	27	22	17	5	0	4	0	1	5
085	33	30	15	15	0	11	2	2	3
086	22	20	15	5	0	2	3	0	2
087	26	24	16	8	1	2	4	1	2
088	18	17	11	6	2	3	1	0	1
089	13	13	6	7	0	4	2	1	0
090	10	10	8	2	1	1	0	0	0
091	4	4	4	0	0	0	0	0	0
092	6	6	4	2	1	0	1	0	0
093	9	7	6	1	0	0	1	0	2
094	1	0	0	0	0	0	0	0	1
095	3	3	2	1	0	1	0	0	0
096	1	1	1	0	0	0	0	0	0
097	1	1	1	0	0	0	0	0	0

RESUMEN DE LAS CARACTERÍSTICAS DE LOS MIGRANTES A LA COMUNIDAD DE MADRID, CLASIFICADOS POR ÁMBITOS GEOGRÁFICOS DE DESTINO SEGÚN SEXO Y AÑO DE NACIMIENTO PARA AMBOS SEXOS

	TOTAL	ÁMBITOS GEOGRÁFICOS DE DESTINO							
		Área Metropolitana					Municipios no metropolitanos		
		Total	Madrid	Corona Metropolitana					
			Total	Norte	Sur	Este	Oeste		
AÑO DE NACIMIENTO									
Todos los años	38587	34829	23309	11520	1485	5742	2752	1541	3758
Nacidos en 1993	112	104	83	21	4	11	3	3	8
Nacidos en 1992	354	305	179	126	25	45	38	18	49
Nacidos en 1991	431	363	202	161	19	82	46	14	68
Nacidos en 1990	501	413	218	195	27	87	52	29	88
Nacidos en 1989	482	394	212	182	26	85	53	18	88
Nacidos en 1988	474	400	230	170	23	88	37	22	74
Nacidos en 1987	442	366	218	148	14	74	42	18	76
Nacidos en 1986	393	333	175	158	19	75	40	24	60
Nacidos en 1985	366	312	176	136	23	55	28	30	54
Nacidos en 1984	344	294	163	131	20	55	34	22	50
Nacidos en 1983	349	304	170	134	20	65	28	21	45
Nacidos en 1982	347	300	149	151	22	67	39	23	47
Nacidos en 1981	376	329	189	140	19	67	29	25	47
Nacidos en 1980	338	296	160	136	16	58	41	21	42
Nacidos en 1979	419	359	226	133	17	65	30	21	60
Nacidos en 1978	374	339	205	134	13	61	25	35	35
Nacidos en 1977	506	463	296	167	23	88	29	27	43
Nacidos en 1976	1133	1060	782	278	32	135	51	60	73
Nacidos en 1975	920	858	586	272	31	157	49	35	62
Nacidos en 1974	884	825	542	283	41	158	41	43	59
Nacidos en 1973	892	816	568	248	25	147	48	28	76
Nacidos en 1972	1014	936	616	320	43	184	60	33	78
Nacidos en 1971	1141	1060	682	378	43	218	93	24	81
Nacidos en 1970	1209	1115	738	377	41	197	107	32	94
Nacidos en 1969	1307	1184	793	391	48	201	110	32	123
Nacidos en 1968	1498	1361	924	437	47	235	130	25	137
Nacidos en 1967	1531	1405	942	463	62	235	127	39	126
Nacidos en 1966	1568	1411	939	472	59	244	114	55	157
Nacidos en 1965	1520	1378	973	405	53	202	110	40	142
Nacidos en 1964	1452	1315	902	413	55	209	103	46	137
Nacidos en 1963	1371	1255	872	383	61	192	95	35	116
Nacidos en 1962	1199	1080	746	334	55	159	81	39	119
Nacidos en 1961	1053	936	658	278	31	140	74	33	117
Nacidos en 1960	953	851	590	261	47	135	53	26	102
Nacidos en 1959	843	766	541	225	31	103	56	35	77
Nacidos en 1958	770	678	467	211	22	100	55	34	92
Nacidos en 1957	679	605	417	188	22	95	39	32	74
Nacidos en 1956	571	507	354	153	18	67	40	28	64
Nacidos en 1955	546	499	340	159	29	61	35	34	47
Nacidos en 1954	435	401	288	113	13	47	31	22	34
Nacidos en 1953	426	389	279	110	17	42	29	22	37
Nacidos en 1952	406	370	248	122	19	54	26	23	36
Nacidos en 1951	351	320	215	105	13	50	20	22	31
Nacidos en 1950	355	322	216	106	16	41	21	28	33
Nacidos en 1949	310	277	184	93	14	36	19	24	33
Nacidos en 1948	306	284	191	93	10	36	18	29	22
Nacidos en 1947	322	299	200	99	16	43	14	26	23
Nacidos en 1946	264	236	160	76	17	30	15	14	28
Nacidos en 1945	266	246	181	65	8	32	13	12	20
Nacidos en 1944	239	221	167	54	5	25	11	13	18
Nacidos en 1943	229	209	142	67	10	35	11	11	20
Nacidos en 1942	187	174	128	46	5	23	8	10	13
Nacidos en 1941	172	161	119	42	8	15	15	4	11
Nacidos en 1940	204	190	130	60	8	28	17	7	14
Nacidos en 1939	111	107	86	21	2	12	5	2	4
Nacidos en 1938	126	115	89	26	2	17	4	3	11
Nacidos en 1937	146	133	102	31	4	12	10	5	13
Nacidos en 1936	147	131	102	29	0	14	11	4	16
Nacidos en 1935	154	142	116	26	0	15	7	4	12
Nacidos en 1934	128	113	79	34	3	12	12	7	15
Nacidos en 1933	132	122	92	30	2	16	9	3	10
Nacidos en 1932	150	139	108	31	2	15	9	5	11
Nacidos en 1931	116	105	80	25	1	13	9	2	11
Nacidos en 1930	122	109	77	32	0	19	8	5	13
Nacidos en 1929	128	116	83	33	4	19	9	1	12
Nacidos en 1928	175	160	119	41	4	24	7	6	15
Nacidos en 1927	145	134	92	42	3	17	12	10	11
Nacidos en 1926	120	112	89	23	2	15	2	4	8
Nacidos en 1925	124	107	76	31	4	12	9	6	17

RESUMEN DE LAS CARACTERÍSTICAS DE LOS MIGRANTES A LA COMUNIDAD DE MADRID, CLASIFICADOS POR ÁMBITOS GEOGRÁFICOS DE DESTINO SEGÚN SEXO Y AÑO DE NACIMIENTO PARA AMBOS SEXOS (CONT.)

	TOTAL	ÁMBITOS GEOGRÁFICOS DE DESTINO							Municipios no metropolitanos			
		Área Metropolitana					Total	Norte		Sur	Este	Oeste
		Total	Madrid	Corona Metropolitana								

AMBOS SEXOS (CONCL.)

Nacidos en 1924	93	82	60	22	1	14	7	0	11
Nacidos en 1923	107	93	64	29	2	18	5	4	14
Nacidos en 1922	92	82	54	28	5	15	5	3	10
Nacidos en 1921	89	78	51	27	1	18	4	4	11
Nacidos en 1920	87	84	55	29	1	18	7	3	3
Nacidos en 1919	80	69	41	28	3	18	4	3	11
Nacidos en 1918	72	69	41	28	3	15	6	4	3
Nacidos en 1917	68	61	40	21	1	11	5	4	7
Nacidos en 1916	87	80	47	33	3	21	6	3	7
Nacidos en 1915	61	58	46	12	1	6	4	1	3
Nacidos en 1914	73	69	47	22	2	15	2	3	4
Nacidos en 1913	67	64	37	27	3	16	5	3	3
Nacidos en 1912	58	53	31	22	3	12	5	2	5
Nacidos en 1911	54	53	31	22	5	13	2	2	1
Nacidos en 1910	56	55	33	22	6	10	4	2	1
Nacidos en 1909	42	38	27	11	0	8	2	1	4
Nacidos en 1908	48	45	25	20	0	18	1	1	3
Nacidos en 1907	39	36	22	14	2	6	5	1	3
Nacidos en 1906	42	37	25	12	1	6	5	0	5
Nacidos en 1905	26	24	14	10	0	4	5	1	2
Nacidos en 1904	27	25	15	10	2	5	2	1	2
Nacidos en 1903	17	16	13	3	0	1	0	2	1
Nacidos en 1902	13	12	9	3	1	1	1	0	1
Nacidos en 1901	3	3	3	0	0	0	0	0	0
Nacidos en 1900	14	12	7	5	1	1	3	0	2
Nacidos en 1899	8	7	6	1	0	0	1	0	1
Nacidos en 1898	3	2	1	1	0	1	0	0	1
Nacidos en 1897	1	1	1	0	0	0	0	0	0
Nacidos en 1896	2	2	2	0	0	0	0	0	0

HOMBRES

Todos los años	18991	17077	11301	5776	706	2934	1376	760	1914
Nacidos en 1993	58	53	43	10	1	6	1	2	5
Nacidos en 1992	185	158	94	64	9	27	18	10	27
Nacidos en 1991	223	186	101	85	10	46	21	8	37
Nacidos en 1990	231	188	103	85	8	39	24	14	43
Nacidos en 1989	262	224	118	106	19	48	31	8	38
Nacidos en 1988	242	198	116	82	8	45	17	12	44
Nacidos en 1987	218	179	102	77	8	33	23	13	39
Nacidos en 1986	199	165	91	74	6	38	18	12	34
Nacidos en 1985	200	164	98	66	12	26	14	14	36
Nacidos en 1984	170	144	91	53	5	25	16	7	26
Nacidos en 1983	159	137	74	63	9	33	13	8	22
Nacidos en 1982	190	170	86	84	10	37	23	14	20
Nacidos en 1981	192	169	88	81	9	43	15	14	23
Nacidos en 1980	144	125	66	59	7	29	15	8	19
Nacidos en 1979	216	179	119	60	7	25	15	13	37
Nacidos en 1978	186	165	98	67	8	28	13	18	21
Nacidos en 1977	266	242	156	86	8	49	15	14	24
Nacidos en 1976	503	470	338	132	14	59	26	33	33
Nacidos en 1975	401	368	248	120	12	62	28	18	33
Nacidos en 1974	403	374	238	136	23	71	20	22	29
Nacidos en 1973	418	382	251	131	13	77	28	13	36
Nacidos en 1972	484	452	295	157	21	90	33	13	32
Nacidos en 1971	536	499	305	194	23	113	48	10	37
Nacidos en 1970	524	487	336	151	15	85	37	14	37
Nacidos en 1969	639	579	395	184	24	97	53	10	60
Nacidos en 1968	736	662	449	213	17	120	63	13	74
Nacidos en 1967	781	719	482	237	27	127	63	20	62
Nacidos en 1966	784	714	466	248	27	138	61	22	70
Nacidos en 1965	725	662	471	191	25	90	55	21	63
Nacidos en 1964	747	673	448	225	26	136	47	16	74
Nacidos en 1963	692	631	429	202	38	100	44	20	61
Nacidos en 1962	639	577	396	181	27	85	47	22	62
Nacidos en 1961	550	487	350	137	10	77	35	15	63
Nacidos en 1960	493	438	299	139	29	71	26	13	55
Nacidos en 1959	460	415	293	122	16	63	27	16	45
Nacidos en 1958	380	329	228	101	11	54	26	10	51
Nacidos en 1957	372	329	224	105	9	55	25	16	43

RESUMEN DE LAS CARACTERÍSTICAS DE LOS MIGRANTES A LA COMUNIDAD DE MADRID, CLASIFICADOS POR ÁMBITOS GEOGRÁFICOS DE DESTINO SEGÚN SEXO Y AÑO DE NACIMIENTO PARA AMBOS SEXOS (CONT.)

	TOTAL	ÁMBITOS GEOGRÁFICOS DE DESTINO							Municipios no metropolitanos
		Área Metropolitana					Corona Metropolitana		
		Total	Madrid	Total	Norte	Sur	Este	Oeste	
HOMBRES (CONCL.)									
Nacidos en 1956	293	257	174	83	11	32	25	15	36
Nacidos en 1955	279	253	163	90	12	36	20	22	26
Nacidos en 1954	220	204	147	57	9	25	16	7	16
Nacidos en 1953	212	188	130	58	11	26	11	10	24
Nacidos en 1952	212	190	122	68	9	29	15	15	22
Nacidos en 1951	181	166	108	58	6	30	13	9	15
Nacidos en 1950	197	180	117	63	9	27	13	14	17
Nacidos en 1949	148	130	83	47	9	14	9	15	18
Nacidos en 1948	176	167	119	48	3	20	9	16	9
Nacidos en 1947	163	148	91	57	9	23	10	15	15
Nacidos en 1946	124	110	71	39	7	14	9	9	14
Nacidos en 1945	146	134	96	38	3	18	8	9	12
Nacidos en 1944	126	118	86	32	3	13	9	7	8
Nacidos en 1943	125	114	74	40	9	19	3	9	11
Nacidos en 1942	98	89	63	26	2	11	6	7	9
Nacidos en 1941	89	82	63	19	3	6	6	4	7
Nacidos en 1940	107	102	71	31	4	14	8	5	5
Nacidos en 1939	54	51	39	12	2	9	1	0	3
Nacidos en 1938	62	55	43	12	2	7	2	1	7
Nacidos en 1937	75	67	46	21	3	6	7	5	8
Nacidos en 1936	65	57	46	11	0	5	4	2	8
Nacidos en 1935	72	65	51	14	0	8	4	2	7
Nacidos en 1934	60	50	34	16	2	4	7	3	10
Nacidos en 1933	61	58	40	18	1	10	5	2	3
Nacidos en 1932	73	69	52	17	2	9	5	1	4
Nacidos en 1931	54	49	32	17	0	8	8	1	5
Nacidos en 1930	52	46	32	14	0	8	4	2	6
Nacidos en 1929	52	46	34	12	1	9	2	0	6
Nacidos en 1928	86	80	62	18	2	11	3	2	6
Nacidos en 1927	65	59	36	23	1	9	6	7	6
Nacidos en 1926	50	45	32	13	2	7	1	3	5
Nacidos en 1925	60	53	39	14	1	7	4	2	7
Nacidos en 1924	43	36	26	10	1	5	4	0	7
Nacidos en 1923	37	29	21	8	1	4	1	2	8
Nacidos en 1922	31	29	16	13	2	8	2	1	2
Nacidos en 1921	33	29	21	8	0	6	1	1	4
Nacidos en 1920	34	32	24	8	0	6	1	1	2
Nacidos en 1919	32	29	20	9	1	7	1	0	3
Nacidos en 1918	24	24	15	9	0	6	3	0	0
Nacidos en 1917	25	23	15	8	1	4	3	0	2
Nacidos en 1916	39	36	22	14	0	11	2	1	3
Nacidos en 1915	24	23	17	6	0	4	2	0	1
Nacidos en 1914	37	35	23	12	2	7	1	2	2
Nacidos en 1913	26	26	12	14	2	9	3	0	0
Nacidos en 1912	20	19	11	8	0	5	3	0	1
Nacidos en 1911	17	17	10	7	1	4	0	2	0
Nacidos en 1910	22	22	10	12	4	5	2	1	0
Nacidos en 1909	16	16	10	6	0	5	1	0	0
Nacidos en 1908	18	17	10	7	0	6	1	0	1
Nacidos en 1907	11	11	4	7	2	4	1	0	0
Nacidos en 1906	16	14	8	6	0	3	3	0	2
Nacidos en 1905	9	8	5	3	0	2	1	0	1
Nacidos en 1904	10	8	8	0	0	0	0	0	2
Nacidos en 1903	10	9	6	3	0	1	0	2	1
Nacidos en 1902	3	2	1	1	0	0	1	0	1
Nacidos en 1900	5	4	2	2	0	1	1	0	1
Nacidos en 1899	4	4	3	1	0	0	1	0	0
MUJERES									
Todos los años	19596	17752	12008	5744	779	2808	1376	781	1844
Nacidos en 1993	54	51	40	11	3	5	2	1	3
Nacidos en 1992	169	147	85	62	16	18	20	8	22
Nacidos en 1991	208	177	101	76	9	36	25	6	31
Nacidos en 1990	270	225	115	110	19	48	28	15	45
Nacidos en 1989	220	170	94	76	7	37	22	10	50
Nacidos en 1988	232	202	114	88	15	43	20	10	30
Nacidos en 1987	224	187	116	71	6	41	19	5	37
Nacidos en 1986	194	168	84	84	13	37	22	12	26
Nacidos en 1985	166	148	78	70	11	29	14	16	18

RESUMEN DE LAS CARACTERÍSTICAS DE LOS MIGRANTES A LA COMUNIDAD DE MADRID, CLASIFICADOS POR ÁMBITOS GEOGRÁFICOS DE DESTINO SEGÚN SEXO Y AÑO DE NACIMIENTO PARA AMBOS SEXOS (CONT.)

	TOTAL	ÁMBITOS GEOGRÁFICOS DE DESTINO							
		Área Metropolitana							Municipios no metropolitanos
		Total	Madrid	Corona Metropolitana					
Total	Norte			Sur	Este	Oeste			
Nacidos en 1984	174	150	72	78	15	30	18	15	24
Nacidos en 1983	190	167	96	71	11	32	15	13	23
Nacidos en 1982	157	130	63	67	12	30	16	9	27
Nacidos en 1981	184	160	101	59	10	24	14	11	24
Nacidos en 1980	194	171	94	77	9	29	26	13	23
Nacidos en 1979	203	180	107	73	10	40	15	8	23
Nacidos en 1978	188	174	107	67	5	33	12	17	14
Nacidos en 1977	240	221	140	81	15	39	14	13	19
Nacidos en 1976	630	590	444	146	18	76	25	27	40
Nacidos en 1975	519	490	338	152	19	95	21	17	29
Nacidos en 1974	481	451	304	147	18	87	21	21	30
Nacidos en 1973	474	434	317	117	12	70	20	15	40
Nacidos en 1972	530	484	321	163	22	94	27	20	46
Nacidos en 1971	605	561	377	184	20	105	45	14	44
Nacidos en 1970	685	628	402	226	26	112	70	18	57
Nacidos en 1969	668	605	398	207	24	104	57	22	63
Nacidos en 1968	762	699	475	224	30	115	67	12	63
Nacidos en 1967	750	686	460	226	35	108	64	19	64
Nacidos en 1966	784	697	473	224	32	106	53	33	87
Nacidos en 1965	795	716	502	214	28	112	55	19	79
Nacidos en 1964	705	642	454	188	29	73	56	30	63
Nacidos en 1963	679	624	443	181	23	92	51	15	55
Nacidos en 1962	560	503	350	153	28	74	34	17	57
Nacidos en 1961	503	449	308	141	21	63	39	18	54
Nacidos en 1960	460	413	291	122	18	64	27	13	47
Nacidos en 1959	383	351	248	103	15	40	29	19	32
Nacidos en 1958	390	349	239	110	11	46	29	24	41
Nacidos en 1957	307	276	193	83	13	40	14	16	31
Nacidos en 1956	278	250	180	70	7	35	15	13	28
Nacidos en 1955	267	246	177	69	17	25	15	12	21
Nacidos en 1954	215	197	141	56	4	22	15	15	18
Nacidos en 1953	214	201	149	52	6	16	18	12	13
Nacidos en 1952	194	180	126	54	10	25	11	8	14
Nacidos en 1951	170	154	107	47	7	20	7	13	16
Nacidos en 1950	158	142	99	43	7	14	8	14	16
Nacidos en 1949	162	147	101	46	5	22	10	9	15
Nacidos en 1948	130	117	72	45	7	16	9	13	13
Nacidos en 1947	159	151	109	42	7	20	4	11	8
Nacidos en 1946	140	126	89	37	10	16	6	5	14
Nacidos en 1945	120	112	85	27	5	14	5	3	8
Nacidos en 1944	113	103	81	22	2	12	2	6	10
Nacidos en 1943	104	95	68	27	1	16	8	2	9
Nacidos en 1942	89	85	65	20	3	12	2	3	4
Nacidos en 1941	83	79	56	23	5	9	9	0	4
Nacidos en 1940	97	88	59	29	4	14	9	2	9
Nacidos en 1939	57	56	47	9	0	3	4	2	1
Nacidos en 1938	64	60	46	14	0	10	2	2	4
Nacidos en 1937	71	66	56	10	1	6	3	0	5
Nacidos en 1936	82	74	56	18	0	9	7	2	8
Nacidos en 1935	82	77	65	12	0	7	3	2	5
Nacidos en 1934	68	63	45	18	1	8	5	4	5
Nacidos en 1933	71	64	52	12	1	6	4	1	7
Nacidos en 1932	77	70	56	14	0	6	4	4	7
Nacidos en 1931	62	56	48	8	1	5	1	1	6
Nacidos en 1930	70	63	45	18	0	11	4	3	7
Nacidos en 1929	76	70	49	21	3	10	7	1	6
Nacidos en 1928	89	80	57	23	2	13	4	4	9
Nacidos en 1927	80	75	56	19	2	8	6	3	5
Nacidos en 1926	70	67	57	10	0	8	1	1	3
Nacidos en 1925	64	54	37	17	3	5	5	4	10
Nacidos en 1924	50	46	34	12	0	9	3	0	4
Nacidos en 1923	70	64	43	21	1	14	4	2	6
Nacidos en 1922	61	53	38	15	3	7	3	2	8
Nacidos en 1921	56	49	30	19	1	12	3	3	7
Nacidos en 1920	53	52	31	21	1	12	6	2	1
Nacidos en 1919	48	40	21	19	2	11	3	3	8
Nacidos en 1918	48	45	26	19	3	9	3	4	3
Nacidos en 1917	43	38	25	13	0	7	2	4	5
Nacidos en 1916	48	44	25	19	3	10	4	2	4
Nacidos en 1915	37	35	29	6	1	2	2	1	2

RESUMEN DE LAS CARACTERÍSTICAS DE LOS MIGRANTES A LA COMUNIDAD DE MADRID, CLASIFICADOS POR ÁMBITOS GEOGRÁFICOS DE DESTINO SEGÚN SEXO Y AÑO DE NACIMIENTO PARA AMBOS SEXOS (CONCL.)

	TOTAL	ÁMBITOS GEOGRÁFICOS DE DESTINO							Municipios no metropolitanos
		Área Metropolitana							
		Total	Madrid	Corona Metropolitana			Este	Oeste	
Total	Norte			Sur					

MUJERES (CONCL.)

Nacidos en 1914	36	34	24	10	0	8	1	1	2
Nacidos en 1913	41	38	25	13	1	7	2	3	3
Nacidos en 1912	38	34	20	14	3	7	2	2	4
Nacidos en 1911	37	36	21	15	4	9	2	0	1
Nacidos en 1910	34	33	23	10	2	5	2	1	1
Nacidos en 1909	26	22	17	5	0	3	1	1	4
Nacidos en 1908	30	28	15	13	0	12	0	1	2
Nacidos en 1907	28	25	18	7	0	2	4	1	3
Nacidos en 1906	26	23	17	6	1	3	2	0	3
Nacidos en 1905	17	16	9	7	0	2	4	1	1
Nacidos en 1904	17	17	7	10	2	5	2	1	0
Nacidos en 1903	7	7	7	0	0	0	0	0	0
Nacidos en 1902	10	10	8	2	1	1	0	0	0
Nacidos en 1901	3	3	3	0	0	0	0	0	0
Nacidos en 1900	9	8	5	3	1	0	2	0	1
Nacidos en 1899	4	3	3	0	0	0	0	0	1
Nacidos en 1898	3	2	1	1	0	1	0	0	1
Nacidos en 1897	1	1	1	0	0	0	0	0	0
Nacidos en 1896	2	2	2	0	0	0	0	0	0

RESUMEN DE LAS CARACTERÍSTICAS DE LOS MIGRANTES A LA COMUNIDAD DE MADRID, CLASIFICADOS POR ÁMBITOS GEOGRÁFICOS DE DESTINO SEGÚN GRUPOS DE EDAD PARA NIVEL DE ESTUDIOS

	TOTAL	ÁMBITOS GEOGRÁFICOS DE DESTINO							
		Área Metropolitana							Municipios no metropolitanos
		Total	Madrid	Corona Metropolitana					
				Total	Norte	Sur	Este	Oeste	

NIVEL DE ESTUDIOS

Total	38587	34829	23309	11520	1485	5742	2752	1541	3758
Menos de 1	260	230	159	71	13	31	17	10	30
1-4	1835	1537	839	698	98	324	195	81	298
5-9	1950	1649	935	714	98	329	170	117	301
10-14	1853	1610	911	699	93	322	171	113	243
15-19	4011	3726	2558	1168	146	631	196	195	285
20-24	5877	5391	3562	1829	211	1000	463	155	486
25-29	7521	6833	4683	2150	275	1103	565	207	688
30-34	5163	4639	3237	1402	213	680	343	166	524
35-39	2796	2516	1746	770	100	340	185	145	280
40-44	1806	1642	1100	542	77	229	112	124	164
45-49	1370	1254	883	371	55	162	69	85	116
50-54	851	794	574	220	29	108	53	30	57
55-59	704	640	489	151	9	68	50	24	64
60-64	652	597	444	153	10	87	39	17	55
65-69	648	583	433	150	12	76	37	25	65
70-74	440	395	251	144	14	87	26	17	45
75-79	356	332	216	116	9	70	23	14	24
80-84	269	255	158	97	16	56	15	10	14
85-89	174	160	96	64	5	36	18	5	14
90-94	46	41	31	10	2	2	5	1	5
95-99	5	5	4	1	0	1	0	0	0

No sabe leer ni escribir

Total	3176	2753	1894	859	114	399	241	105	423
Menos de 1	236	213	159	54	9	25	12	8	23
1-4	1636	1390	839	551	70	253	163	65	246
5-9	741	635	441	194	27	88	50	29	106
10-14	106	96	83	13	1	7	3	2	10
15-19	27	24	21	3	1	0	2	0	3
20-24	32	30	28	2	0	1	1	0	2
25-29	56	55	51	4	1	1	2	0	1
30-34	54	52	49	3	0	2	0	1	2
35-39	47	45	43	2	1	1	0	0	2
40-44	36	32	32	0	0	0	0	0	4
45-49	27	24	22	2	0	2	0	0	3
50-54	24	22	21	1	1	0	0	0	2
55-59	27	23	21	2	0	0	2	0	4
60-64	23	19	14	5	0	4	1	0	4
65-69	21	18	13	5	0	4	1	0	3
70-74	21	20	14	6	0	6	0	0	1
75-79	22	20	17	3	1	1	1	0	2
80-84	21	19	12	7	2	4	1	0	2
85-89	13	11	9	2	0	0	2	0	2
90-94	6	5	5	0	0	0	0	0	1

Titulación inferior a graduado escolar o sin estudios

Total	8041	6748	2780	3968	401	2165	990	412	1293
Menos de 1	24	17	0	17	4	6	5	2	7
1-4	199	147	0	147	28	71	32	16	52
5-9	1094	908	403	505	68	234	116	87	186
10-14	1182	992	436	556	75	260	141	80	190
15-19	474	392	98	294	26	164	59	45	82
20-24	733	591	148	443	41	243	134	25	142
25-29	788	636	184	452	39	278	116	19	152
30-34	641	507	208	299	22	181	77	19	134
35-39	419	348	129	219	18	118	66	17	71
40-44	360	311	122	189	16	101	50	22	49
45-49	324	272	130	142	13	87	26	16	52
50-54	223	202	92	110	7	67	29	7	21
55-59	249	216	132	84	4	45	27	8	33
60-64	263	237	149	88	4	58	18	8	26
65-69	280	245	149	96	7	57	25	7	35
70-74	252	226	123	103	11	60	21	11	26
75-79	224	209	112	97	6	62	18	11	15
80-84	170	160	91	69	7	41	13	8	10
85-89	109	102	53	49	4	30	12	3	7
90-94	30	27	18	9	1	2	5	1	3
95-99	3	3	3	0	0	0	0	0	0

RESUMEN DE LAS CARACTERÍSTICAS DE LOS MIGRANTES A LA COMUNIDAD DE MADRID, CLASIFICADOS POR ÁMBITOS GEOGRÁFICOS DE DESTINO SEGÚN GRUPOS DE EDAD PARA NIVEL DE ESTUDIOS (CONCL.)

	TOTAL	ÁMBITOS GEOGRÁFICOS DE DESTINO							
		Área Metropolitana							Municipios no metropolitanos
		Total	Madrid	Corona Metropolitana					
Total	Norte			Sur	Este	Oeste			

NIVEL DE ESTUDIOS (CONCL.)

Graduado Escolar o Equivalente

	TOTAL	Área Metropolitana	Madrid	Corona Metropolitana	Norte	Sur	Este	Oeste	Municipios no metropolitanos
Total	10078	9049	5607	3442	416	1891	757	378	1029
10-14	347	321	234	87	12	42	14	19	26
15-19	1656	1521	940	581	74	330	87	90	135
20-24	2043	1834	1045	789	84	460	190	55	209
25-29	2322	2045	1184	861	93	473	226	69	277
30-34	1358	1190	722	468	67	259	105	37	168
35-39	713	631	387	244	24	127	58	35	82
40-44	472	419	258	161	22	78	29	32	53
45-49	333	311	216	95	20	43	16	16	22
50-54	194	179	136	43	6	23	6	8	15
55-59	176	165	137	28	3	13	9	3	11
60-64	144	136	110	26	1	17	6	2	8
65-69	138	129	108	21	2	5	7	7	9
70-74	67	59	43	16	2	10	2	2	8
75-79	50	49	42	7	1	3	2	1	1
80-84	39	37	29	8	3	4	0	1	2
85-89	23	20	14	6	1	4	0	1	3
90-94	3	3	2	1	1	0	0	0	0

Bachiller, Formación Prof. 2 grado o Tit. equiv. o superiores

	TOTAL	Área Metropolitana	Madrid	Corona Metropolitana	Norte	Sur	Este	Oeste	Municipios no metropolitanos
Total	15223	14409	11617	2792	486	1103	628	575	814
15-19	1642	1605	1365	240	36	122	35	47	37
20-24	2811	2702	2174	528	82	252	122	72	109
25-29	4023	3799	3045	754	130	320	196	108	224
30-34	2850	2654	2078	576	112	225	139	100	196
35-39	1426	1321	1046	275	53	78	55	89	105
40-44	825	776	613	163	34	40	22	67	49
45-49	606	576	463	113	19	26	20	48	30
50-54	355	342	291	51	10	14	14	13	13
55-59	203	190	163	27	2	5	8	12	13
60-64	177	163	138	25	4	5	9	7	14
65-69	155	146	129	17	1	7	3	6	9
70-74	71	63	52	11	0	5	2	4	8
75-79	37	32	29	3	1	1	0	1	5
80-84	19	19	15	4	2	2	0	0	0
85-89	20	19	14	5	0	1	3	1	1
90-94	3	2	2	0	0	0	0	0	1

No consta

	TOTAL	Área Metropolitana	Madrid	Corona Metropolitana	Norte	Sur	Este	Oeste	Municipios no metropolitanos
Total	2069	1870	1411	459	68	184	136	71	199
5-9	115	106	91	15	3	7	4	1	9
10-14	218	201	158	43	5	13	13	12	17
15-19	212	184	134	50	9	15	13	13	28
20-24	258	234	167	67	4	44	16	3	24
25-29	332	298	219	79	12	31	25	11	34
30-34	260	236	180	56	12	13	22	9	24
35-39	191	171	141	30	4	16	6	4	20
40-44	113	104	75	29	5	10	11	3	9
45-49	80	71	52	19	3	4	7	5	9
50-54	55	49	34	15	5	4	4	2	6
55-59	49	46	36	10	0	5	4	1	3
60-64	45	42	33	9	1	3	5	0	3
65-69	54	45	34	11	2	3	1	5	9
70-74	29	27	19	8	1	6	1	0	2
75-79	23	22	16	6	0	3	2	1	1
80-84	20	20	11	9	2	5	1	1	0
85-89	9	8	6	2	0	1	1	0	1
90-94	4	4	4	0	0	0	0	0	0
95-99	2	2	1	1	0	1	0	0	0

BALANCE MIGRATORIO EN LA COMUNIDAD DE MADRID CLASIFICADOS POR NIVEL DE ESTUDIOS SEGÚN GRUPOS DE EDAD PARA AMBOS SEXOS

	TOTAL	NIVEL DE ESTUDIOS				
		No sabe leer ni escribir	Título inferior Graduado Escolar	Graduado Escolar	Bachiller FP Superior	No clasificables
GRUPOS DE EDAD						
AMBOS SEXOS						
Todas las edades	397	344	-5502	-627	4657	1525
Menos de 1	18	24	-6	0	0	0
1-4	-288	-97	-191	0	0	0
5-9	-341	210	-606	0	0	55
10-14	-226	54	-518	86	0	152
15-19	1563	16	-167	441	1105	168
20-24	1745	23	-25	351	1188	208
25-29	1898	42	-165	296	1456	269
30-34	547	40	-257	-277	842	199
35-39	-232	41	-243	-320	139	151
40-44	-224	26	-249	-184	98	85
45-49	-144	17	-193	-150	123	59
50-54	-456	12	-286	-223	2	39
55-59	-698	-1	-495	-163	-66	27
60-64	-1087	-36	-773	-202	-98	22
65-69	-821	-15	-657	-139	-42	32
70-74	-400	-8	-295	-90	-26	19
75-79	-233	-11	-165	-38	-35	16
80-84	-163	3	-140	-10	-29	13
85-89	-27	0	-34	-1	1	7
90-94	-30	4	-32	-3	-1	2
95-99	-4	0	-5	-1	0	2
HOMBRES						
Todas las edades	-61	140	-2447	-340	1845	741
Menos de 1	0	4	-4	0	0	0
1-4	-146	-60	-86	0	0	0
5-9	-229	78	-337	0	0	30
10-14	-158	13	-282	33	0	78
15-19	595	3	-85	186	421	70
20-24	835	11	-5	208	531	90
25-29	919	26	-33	143	648	135
30-34	315	20	-115	-117	427	100
35-39	-233	23	-135	-195	-7	81
40-44	-159	16	-138	-96	13	46
45-49	-37	9	-44	-58	29	27
50-54	-195	6	-111	-111	-1	22
55-59	-295	6	-197	-80	-43	19
60-64	-543	-7	-350	-103	-92	9
65-69	-408	-9	-315	-75	-21	12
70-74	-174	-2	-111	-49	-20	8
75-79	-63	1	-40	-15	-16	7
80-84	-61	0	-36	-9	-21	5
85-89	-12	0	-11	0	-3	2
90-94	-10	2	-11	-1	0	0
95-99	-2	0	-1	-1	0	0

BALANCE MIGRATORIO EN LA COMUNIDAD DE MADRID CLASIFICADOS POR NIVEL DE ESTUDIOS SEGÚN GRUPOS DE EDAD PARA AMBOS SEXOS (CONCL.)

	TOTAL	NIVEL DE ESTUDIOS				No clasificables
		No sabe leer ni escribir	Título inferior Graduado Escolar	Graduado Escolar	Bachiller FP Superior	

GRUPOS DE EDAD (CONCL.)

MUJERES

Todas las edades	458	204	-3055	-287	2812	784
Menos de 1	18	20	-2	0	0	0
1-4	-142	-37	-105	0	0	0
5-9	-112	132	-269	0	0	25
10-14	-68	41	-236	53	0	74
15-19	968	13	-82	255	684	98
20-24	910	12	-20	143	657	118
25-29	979	16	-132	153	808	134
30-34	232	20	-142	-160	415	99
35-39	1	18	-108	-125	146	70
40-44	-65	10	-111	-88	85	39
45-49	-107	8	-149	-92	94	32
50-54	-261	6	-175	-112	3	17
55-59	-403	-7	-298	-83	-23	8
60-64	-544	-29	-423	-99	-6	13
65-69	-413	-6	-342	-64	-21	20
70-74	-226	-6	-184	-41	-6	11
75-79	-170	-12	-125	-23	-19	9
80-84	-102	3	-104	-1	-8	8
85-89	-15	0	-23	-1	4	5
90-94	-20	2	-21	-2	-1	2
95-99	-2	0	-4	0	0	2

BALANCE MIGRATORIO DE LA COMUNIDAD DE MADRID Y EL RESTO DE LAS COMUNIDADES AUTÓNOMAS CLASIFICADO POR COMUNIDAD AUTÓNOMA SEGÚN SEXO Y GRUPOS DE EDAD PARA AMBOS SEXOS

	TOTAL	SALDO MIGRATORIO CON LAS COMUNIDADES AUTÓNOMAS								
		Andalucía	Aragón	Asturias	Baleares	Canarias	Cantabria	Castilla-La Mancha	Castilla-León	Cataluña
GRUPOS DE EDAD										
AMBOS SEXOS										
Todas las edades	-6362	-1164	46	-24	-321	-645	-114	-3415	1325	204
Menos de 1	-12	9	0	1	4	-3	-5	-34	9	15
1-4	-522	-86	7	-4	2	-39	-12	-298	-6	56
5-9	-614	-124	9	-6	-3	8	-22	-330	15	20
10-14	-470	-132	6	2	-8	-12	-12	-228	23	25
15-19	1219	152	36	46	5	-3	11	213	428	45
20-24	1001	207	-4	43	-60	-136	25	-25	516	23
25-29	538	91	18	32	-75	-215	13	-122	639	-29
30-34	-658	-193	-3	-10	-48	-102	-10	-365	278	42
35-39	-982	-220	2	-12	-32	-66	-28	-385	-8	34
40-44	-724	-112	-12	-13	-28	-20	-1	-241	-58	5
45-49	-462	-88	10	-7	-5	10	-6	-212	-20	25
50-54	-646	-72	-7	-14	-23	-33	1	-181	-63	-4
55-59	-885	-146	-2	-14	-16	-8	-4	-274	-106	-22
60-64	-1260	-208	-6	-22	-8	-8	-14	-407	-140	-5
65-69	-935	-130	-9	-18	-13	5	-17	-317	-95	0
70-74	-445	-63	4	-10	-7	-8	-10	-108	-56	-10
75-79	-262	-17	4	-11	-3	-9	-7	-48	-24	-12
80-84	-173	-14	-6	-4	-4	-2	-9	-46	-13	-7
85-89	-35	-14	-1	-3	1	-2	-2	-3	11	3
90-94	-31	-2	-1	0	0	-2	-5	-3	-6	1
95-99	-4	-2	1	0	0	0	0	-1	1	-1
HOMBRES										
Todas las edades	-3418	-594	-2	11	-133	-381	-49	-1798	636	85
Menos de 1	-18	6	-1	2	0	-7	-3	-24	12	8
1-4	-273	-55	-3	-6	1	-22	-8	-175	-1	42
5-9	-364	-75	15	1	-9	8	-9	-193	-8	9
10-14	-280	-65	1	3	-5	-13	-3	-119	-1	-5
15-19	422	70	7	21	-1	5	3	61	162	30
20-24	505	77	2	32	-15	-68	15	21	232	8
25-29	240	44	-9	17	-33	-120	7	-87	334	-28
30-34	-304	-66	1	5	-12	-75	3	-190	141	27
35-39	-607	-141	-5	-7	-16	-50	-20	-200	-11	10
40-44	-398	-48	-4	0	-7	-23	0	-152	-8	-3
45-49	-196	-36	4	-1	-2	6	-3	-100	-5	11
50-54	-291	-16	-3	-14	-10	-11	0	-86	-36	-3
55-59	-398	-69	-6	-4	-8	-5	-1	-115	-50	-1
60-64	-620	-107	-2	-12	-5	-3	-11	-198	-56	-6
65-69	-474	-77	0	-8	-5	2	-8	-164	-52	2
70-74	-195	-21	-1	-6	-4	-3	-4	-50	-19	-4
75-79	-77	2	2	-6	0	0	1	-15	0	-9
80-84	-64	-12	0	-3	-2	-2	-3	-10	-2	-4
85-89	-14	-2	1	-2	0	1	-2	-1	0	1
90-94	-10	-1	-1	-1	0	-1	-3	-1	4	0
95-99	-2	-2	0	0	0	0	0	0	0	0
MUJERES										
Todas las edades	-2944	-570	48	-35	-188	-264	-65	-1617	689	119
Menos de 1	6	3	1	-1	4	4	-2	-10	-3	7
1-4	-249	-31	10	2	1	-17	-14	-123	-5	14
5-9	-250	-49	-6	-7	6	0	-3	-137	23	11
10-14	-190	-67	5	-1	-3	1	-9	-109	24	30
15-19	797	82	29	25	6	-8	8	152	266	15
20-24	496	130	-6	11	-45	-68	10	-46	284	15
25-29	298	47	27	15	-42	-95	6	-35	305	-1
30-34	-354	-127	-4	-15	-36	-27	-13	-175	137	15
35-39	-375	-79	7	-5	-16	-16	-8	-185	3	24
40-44	-326	-64	-8	-13	-21	3	-1	-89	-50	8
45-49	-266	-52	6	-6	-3	4	-3	-112	-15	14
50-54	-355	-56	-4	0	-13	-22	1	-95	-27	-1
55-59	-487	-77	4	-10	-8	-3	-3	-159	-56	-21
60-64	-640	-101	-4	-10	-3	-5	-3	-209	-84	1
65-69	-461	-53	-9	-10	-8	3	-9	-153	-43	-2
70-74	-250	-42	5	-4	-3	-5	-6	-58	-37	-6
75-79	-185	-19	2	-5	-3	-9	-8	-33	-24	-3
80-84	-109	-2	-6	-1	-2	0	-6	-36	-11	-3
85-89	-21	-12	-2	-1	1	-3	0	-2	11	2
90-94	-21	-1	0	1	0	-1	-2	-2	-10	1
95-99	-2	0	1	0	0	0	0	-1	1	-1

BALANCE MIGRATORIO DE LA COMUNIDAD DE MADRID Y EL RESTO DE LAS COMUNIDADES AUTÓNOMAS CLASIFICADO POR COMUNIDAD AUTÓNOMA SEGÚN SEXO Y GRUPOS DE EDAD PARA AMBOS SEXOS (CONCL.)

	SALDO MIGRATORIO CON LAS COMUNIDADES AUTÓNOMAS								
	Comunidad Valenciana	Extremadura	Galicia	Murcia	Navarra	País Vasco	La Rioja	Ceuta	Melilla
GRUPOS DE EDAD (CONCL.)									
Todas las edades	-2095	77	-162	-369	-124	285	57	49	28
Menos de 1	-4	-3	-6	-1	1	8	0	-2	-1
1-4	-90	-20	-18	-20	-1	12	-1	3	3
5-9	-112	-72	-14	-20	-9	24	-1	3	10
10-14	-95	-21	-15	-28	2	8	2	8	5
15-19	-56	165	62	14	9	51	33	7	1
20-24	-99	338	76	20	-21	73	14	6	5
25-29	-202	199	36	-17	-3	164	7	5	-3
30-34	-205	-37	-34	-35	-9	51	7	11	4
35-39	-173	-55	-39	-36	-2	30	1	2	5
40-44	-138	-55	-38	-32	-4	13	7	3	0
45-49	-84	-43	-8	-24	-12	-4	0	2	4
50-54	-139	-32	-28	-28	-12	-9	-1	0	-1
55-59	-128	-67	-28	-38	-9	-16	-2	-3	-2
60-64	-197	-101	-28	-56	-18	-39	-3	2	-2
65-69	-168	-82	-30	-35	-12	-13	-1	0	0
70-74	-86	-35	-17	-17	-6	-16	1	-1	0
75-79	-65	-6	-20	-6	-11	-27	-2	2	0
80-84	-34	4	-11	-7	-3	-15	-1	0	-1
85-89	-15	1	1	0	-1	-9	-3	0	1
90-94	-5	0	-3	-2	-2	-2	0	1	0
95-99	0	-1	0	-1	-1	1	0	0	0
HOMBRES									
Todas las edades	-1057	-13	-99	-176	-72	178	28	8	10
Menos de 1	-6	-4	-4	1	0	4	0	-2	0
1-4	-53	-10	3	-2	2	11	-1	2	2
5-9	-66	-44	-10	0	-5	19	0	0	3
10-14	-55	-14	-5	-14	-2	11	1	2	3
15-19	-31	36	19	4	-1	19	14	2	2
20-24	-45	168	38	7	-15	40	7	1	0
25-29	-105	116	35	-13	-5	86	3	0	-2
30-34	-91	-21	-34	-12	-3	22	3	2	-4
35-39	-102	-30	-34	-17	1	12	3	-2	2
40-44	-70	-42	-25	-25	-3	5	5	1	1
45-49	-47	-11	-1	-8	-4	-2	0	1	2
50-54	-56	-11	-20	-13	-7	-4	1	0	-2
55-59	-70	-31	-15	-13	-5	-3	-2	-1	1
60-64	-92	-55	-17	-34	-7	-16	-1	2	0
65-69	-85	-34	-13	-22	-6	-3	-2	0	1
70-74	-33	-22	-10	-5	-4	-8	-1	-1	1
75-79	-28	-4	-3	-4	-5	-8	-1	1	0
80-84	-17	3	0	-6	-1	-5	0	0	0
85-89	-2	-2	-3	1	-1	-2	-1	0	0
90-94	-3	-1	0	-1	-1	0	0	0	0
95-99	0	0	0	0	0	0	0	0	0
MUJERES									
Todas las edades	-1038	90	-63	-193	-52	107	29	41	18
Menos de 1	2	1	-2	-2	1	4	0	0	-1
1-4	-37	-10	-21	-18	-3	1	0	1	1
5-9	-46	-28	-4	-20	-4	5	-1	3	7
10-14	-40	-7	-10	-14	4	-3	1	6	2
15-19	-25	129	43	10	10	32	19	5	-1
20-24	-54	170	38	13	-6	33	7	5	5
25-29	-97	83	1	-4	2	78	4	5	-1
30-34	-114	-16	0	-23	-6	29	4	9	8
35-39	-71	-25	-5	-19	-3	18	-2	4	3
40-44	-68	-13	-13	-7	-1	8	2	2	-1
45-49	-37	-32	-7	-16	-8	-2	0	1	2
50-54	-83	-21	-8	-15	-5	-5	-2	0	1
55-59	-58	-36	-13	-25	-4	-13	0	-2	-3
60-64	-105	-46	-11	-22	-11	-23	-2	0	-2
65-69	-83	-48	-17	-13	-6	-10	1	0	-1
70-74	-53	-13	-7	-12	-2	-8	2	0	-1
75-79	-37	-2	-17	-2	-6	-19	-1	1	0
80-84	-17	1	-11	-1	-2	-10	-1	0	-1
85-89	-13	3	4	-1	0	-7	-2	0	1
90-94	-2	1	-3	-1	-1	-2	0	1	0
95-99	0	-1	0	-1	-1	1	0	0	0

6.2.3. MIGRACIONES CON DESTINO LA COMUNIDAD DE MADRID

THE UNIVERSITY OF CHICAGO LIBRARY
540 EAST 57TH STREET, CHICAGO, ILL. 60637

DATE: _____
BY: _____

SECTION 8.2.8. MIGRACIONES CON RESPALDO LA DURACION DE MADRID

Migración de		Migración de		Migración de	
1970	1971	1972	1973	1974	1975

6.2.3.1. TOTALES DE MIGRACIONES CON DESTINO LA COMUNIDAD DE MADRID

62.3.11 TOTAL DE MIEMBROS CON DERECHO A VOTO
DE MADRID

MIGRACIÓN A LA COMUNIDAD DE MADRID, CLASIFICADA POR ORIGEN DE LA MIGRACIÓN Y SEXO SEGÚN MUNICIPIO Y ÁMBITOS GEOGRÁFICOS DE DESTINO

	TOTAL			ORIGEN DE LA MIGRACIÓN									
	Ambos sexos	Hombres	Mujeres	DENTRO DE LA COMUNIDAD			OTRAS COMUNIDADES			EXTRANJERO			
				Ambos sexos	Hombres	Mujeres	Ambos sexos	Hombres	Mujeres	Ambos sexos	Hombres	Mujeres	
MUNICIPIO DE DESTINO													
Total Comunidad	101640	50465	51175	63053	31474	31579	31828	15634	16194	6759	3357	3402	
Ajalvir	100	57	43	83	45	38	17	12	5	0	0	0	
Alameda del Valle	4	1	3	4	1	3	0	0	0	0	0	0	
Alamo (EI)	332	177	155	312	164	148	18	12	6	2	1	1	
Alcalá de Henares	3091	1535	1556	1633	807	826	1397	697	700	61	31	30	
Alcobendas	1949	951	998	1381	686	695	527	243	284	41	22	19	
Alcorcón	2875	1472	1403	1964	1006	958	911	466	445	0	0	0	
Aldea del Fresno	65	30	35	41	19	22	24	11	13	0	0	0	
Algete	698	354	344	582	293	289	116	61	55	0	0	0	
Alpedrete	296	144	152	275	131	144	21	13	8	0	0	0	
Ambite	7	3	4	7	3	4	0	0	0	0	0	0	
Anchuelo	23	13	10	20	11	9	3	2	1	0	0	0	
Aranjuez	653	315	338	338	170	168	311	143	168	4	2	2	
Arganda del Rey	600	283	317	458	205	253	142	78	64	0	0	0	
Arroyomolinos	244	135	109	237	131	106	5	3	2	2	1	1	
Atazar (EI)	3	2	1	3	2	1	0	0	0	0	0	0	
Batres	100	54	46	99	54	45	1	0	1	0	0	0	
Becerril de la Sierra	176	86	90	152	74	78	24	12	12	0	0	0	
Belmonte de Tajo	22	10	12	17	7	10	5	3	2	0	0	0	
Berruoco (EI)	8	4	4	5	3	2	3	1	2	0	0	0	
Berzosa del Lozoya	11	6	5	11	6	5	0	0	0	0	0	0	
Boadilla del Monte	630	318	312	557	281	276	73	37	36	0	0	0	
Boalo (EI)	127	62	65	111	54	57	16	8	8	0	0	0	
Braojos	5	2	3	5	2	3	0	0	0	0	0	0	
Brea de Tajo	6	3	3	6	3	3	0	0	0	0	0	0	
Brunete	228	109	119	190	91	99	38	18	20	0	0	0	
Buitrago del Lozoya	58	34	24	48	26	22	10	8	2	0	0	0	
Bustarviejo	39	18	21	38	18	20	1	0	1	0	0	0	
Cabanillas de la Sierra	11	7	4	10	6	4	0	0	0	1	1	0	
Cabrera (La)	78	37	41	68	33	35	9	4	5	1	0	1	
Cadalso de los Vidrios	49	24	25	44	22	22	5	2	3	0	0	0	
Camarma de Esteruelas	174	87	87	136	64	72	38	23	15	0	0	0	
Campo Real	59	20	39	44	15	29	15	5	10	0	0	0	
Canencia	6	3	3	5	2	3	1	1	0	0	0	0	
Carabaña	42	23	19	40	23	17	2	0	2	0	0	0	
Casarrubuelos	22	12	10	20	10	10	2	2	0	0	0	0	
Cenicientos	24	14	10	18	10	8	6	4	2	0	0	0	
Cercedilla	213	109	104	181	97	84	32	12	20	0	0	0	
Cervera de Buitrago	7	3	4	7	3	4	0	0	0	0	0	0	
Ciempozuelos	402	191	211	282	133	149	119	58	61	1	0	1	
Cobeña	142	74	68	127	66	61	15	8	7	0	0	0	
Colmenar de Oreja	84	36	48	67	30	37	17	6	11	0	0	0	
Colmenar del Arroyo	96	37	59	94	37	57	1	0	1	1	0	1	
Colmenar Viejo	761	364	397	560	269	291	201	95	106	0	0	0	
Colmenarejo	271	141	130	236	125	111	30	13	17	5	3	2	
Collado-Mediano	271	139	132	226	119	107	45	20	25	0	0	0	
Collado Villalba	2265	1124	1141	1719	848	871	546	276	270	0	0	0	
Corpa	9	5	4	8	4	4	1	1	0	0	0	0	
Coslada	1594	801	793	1314	668	646	261	123	138	19	10	9	
Cubas	106	55	51	91	41	40	15	4	11	0	0	0	
Chapinería	107	51	56	102	47	55	5	4	1	0	0	0	
Chinchón	84	42	42	64	33	31	17	8	9	3	1	2	
Daganzo de Arriba	163	83	80	141	69	72	22	14	8	0	0	0	
Escorial (EI)	561	284	277	478	234	244	83	50	33	0	0	0	
Estremera	54	30	24	30	20	10	24	10	14	0	0	0	
Fresnedillas	53	23	30	47	22	25	6	1	5	0	0	0	
Fresno de Torote	141	56	85	139	54	85	2	2	0	0	0	0	
Fuenlabrada	5153	2644	2509	3845	1934	1911	1093	572	521	215	138	77	
Fuente el Saz de Jarama	149	76	73	134	66	68	15	10	5	0	0	0	
Fuentidueña de Tajo	45	22	23	37	16	21	8	6	2	0	0	0	
Galapagar	1468	763	705	1270	657	613	195	104	91	3	2	1	
Garganta de los Montes	8	6	2	6	4	2	2	2	0	0	0	0	

MIGRACIÓN A LA COMUNIDAD DE MADRID, CLASIFICADA POR ORIGEN DE LA MIGRACIÓN Y SEXO SEGÚN MUNICIPIO Y ÁMBITOS GEOGRÁFICOS DE DESTINO (CONT.)

	TOTAL			ORIGEN DE LA MIGRACIÓN								
				DENTRO DE LA COMUNIDAD			OTRAS COMUNIDADES			EXTRANJERO		
	Ambos sexos	Hombres	Mujeres	Ambos sexos	Hombres	Mujeres	Ambos sexos	Hombres	Mujeres	Ambos sexos	Hombres	Mujeres

MUNICIPIO DE DESTINO (CONT.)

Gargantilla del Lozoya	10	5	5	10	5	5	0	0	0	0	0	0
Gascones	3	2	1	3	2	1	0	0	0	0	0	0
Getafe	2648	1342	1306	1855	962	893	784	378	406	9	2	7
Griñón	322	161	161	284	141	143	38	20	18	0	0	0
Guadalix de la Sierra	163	85	78	139	74	65	24	11	13	0	0	0
Guadarrama	295	141	154	230	111	119	65	30	35	0	0	0
Horcajo de la Sierra	3	2	1	3	2	1	0	0	0	0	0	0
Horcajuelo de la Sierra	3	1	2	3	1	2	0	0	0	0	0	0
Hoyo de Manzanares	270	141	129	213	115	98	57	26	31	0	0	0
Humanes de Madrid	403	198	205	335	163	172	68	35	33	0	0	0
Leganés	3176	1595	1581	2294	1143	1151	882	452	430	0	0	0
Loeches	123	65	58	103	54	49	20	11	9	0	0	0
Lozoya	29	10	19	19	8	11	10	2	8	0	0	0
Lozoyuela-Navas-Sieteiglesias	23	11	12	18	8	10	5	3	2	0	0	0
Madrid	33231	16135	17096	9922	4834	5088	17072	8242	8830	6237	3059	3178
Majadahonda	1341	654	687	958	474	484	334	150	184	49	30	19
Manzanares el Real	193	97	96	178	89	89	14	8	6	1	0	1
Meco	307	154	153	243	121	122	64	33	31	0	0	0
Mejorada del Campo	658	327	331	565	283	282	93	44	49	0	0	0
Miraflores de la Sierra	157	80	77	127	66	61	30	14	16	0	0	0
Mólar (El)	176	88	88	141	70	71	35	18	17	0	0	0
Molinos (Los)	172	84	88	148	72	76	24	12	12	0	0	0
Montejo de la Sierra	14	7	7	10	4	6	4	3	1	0	0	0
Moraleja de Enmedio	113	58	55	104	52	52	9	6	3	0	0	0
Moralzarzal	325	161	164	292	145	147	33	16	17	0	0	0
Morata de Tajuña	133	67	66	112	56	56	21	11	10	0	0	0
Móstoles	3835	1959	1876	2601	1340	1261	1234	619	615	0	0	0
Navacerrada	105	49	56	93	41	52	12	8	4	0	0	0
Navalafuente	40	21	19	34	19	15	6	2	4	0	0	0
Navalagamella	54	26	28	52	25	27	2	1	1	0	0	0
Navalcarnero	459	241	218	350	183	167	109	58	51	0	0	0
Navarredonda	9	7	2	9	7	2	0	0	0	0	0	0
Navas del Rey	93	49	44	78	40	38	15	9	6	0	0	0
Nuevo Baztán	301	146	155	268	128	140	33	18	15	0	0	0
Olmeda de las Fuentes	7	3	4	4	1	3	1	1	0	2	1	1
Orusco	17	9	8	11	7	4	6	2	4	0	0	0
Paracuellos de Jarama	244	132	112	209	113	96	35	19	16	0	0	0
Parla	1654	846	808	1213	614	599	431	228	203	10	4	6
Patones	5	3	2	4	3	1	1	0	1	0	0	0
Pedrezuela	69	39	30	66	38	28	3	1	2	0	0	0
Pelayos de la Presa	107	51	56	95	46	49	12	5	7	0	0	0
Perales de Tajuña	64	34	30	53	28	25	11	6	5	0	0	0
Pezuela de las Torres	15	8	7	14	7	7	1	1	0	0	0	0
Pinilla del Valle	11	6	5	11	6	5	0	0	0	0	0	0
Pinto	634	310	324	461	235	226	173	75	98	0	0	0
Piñuecar	2	0	2	2	0	2	0	0	0	0	0	0
Pozuelo de Alarcón	2327	1153	1174	1860	919	941	402	201	201	65	33	32
Pozuelo del Rey	7	4	3	6	3	3	1	1	0	0	0	0
Prádena del Rincón	2	1	1	2	1	1	0	0	0	0	0	0
Puebla de la Sierra	2	0	2	2	0	2	0	0	0	0	0	0
Puentes Viejas	20	11	9	17	9	8	3	2	1	0	0	0
Quijorna	88	50	38	79	44	35	9	6	3	0	0	0
Rascafría	47	25	22	42	23	19	5	2	3	0	0	0
Redueña	9	3	6	9	3	6	0	0	0	0	0	0
Ribatejada	14	5	9	13	5	8	1	0	1	0	0	0
Rivas-Vaciamadrid	1622	814	808	1520	764	756	102	50	52	0	0	0
Robledo de la Jara	5	3	2	5	3	2	0	0	0	0	0	0
Robledo de Chavea	108	47	61	99	44	55	9	3	6	0	0	0
Robregordo	2	1	1	2	1	1	0	0	0	0	0	0
Rozas de Madrid (Las)	2146	1037	1109	1710	818	892	436	219	217	0	0	0
Rozas de Puerto Real	12	8	4	12	8	4	0	0	0	0	0	0
San Agustín de Guadalix	359	184	175	304	153	151	54	31	23	1	0	1

MIGRACIÓN A LA COMUNIDAD DE MADRID, CLASIFICADA POR ORIGEN DE LA MIGRACIÓN Y SEXO SEGÚN MUNICIPIO Y ÁMBITOS GEOGRÁFICOS DE DESTINO (CONCL.)

	TOTAL			ORIGEN DE LA MIGRACIÓN								
	Ambos sexos	Hombres	Mujeres	DENTRO DE LA COMUNIDAD			OTRAS COMUNIDADES			EXTRANJERO		
				Ambos sexos	Hombres	Mujeres	Ambos sexos	Hombres	Mujeres	Ambos sexos	Hombres	Mujeres

MUNICIPIO DE DESTINO (CONCL.)

San Fernando de Henares	1304	657	647	1133	571	562	163	82	81	8	4	4
San Lorenzo del Escorial	492	243	249	414	208	206	78	35	43	0	0	0
San Martín de la Vega	758	380	378	684	343	341	73	36	37	1	1	0
San Martín de Valdeiglesias	161	82	79	119	60	59	42	22	20	0	0	0
San Sebastián de los Reyes	1767	884	883	1444	721	723	323	163	160	0	0	0
Santa María de la Alameda	19	11	8	8	5	3	11	6	5	0	0	0
Santorcaz	15	6	9	10	4	6	5	2	3	0	0	0
Santos de la Humosa (Los)	20	7	13	17	6	11	3	1	2	0	0	0
Serna del Monte (La)	3	1	2	3	1	2	0	0	0	0	0	0
Serranillos del Valle	60	31	29	56	30	26	4	1	3	0	0	0
Sevilla la Nueva	236	134	102	228	129	99	7	4	3	1	1	0
Somosierra	1	0	1	1	0	1	0	0	0	0	0	0
Soto del Real	307	150	157	268	132	136	39	18	21	0	0	0
Talamanca de Jarama	59	25	34	49	22	27	10	3	7	0	0	0
Tielmes	38	18	20	36	17	19	2	1	1	0	0	0
Titulcia	22	13	9	22	13	9	0	0	0	0	0	0
Torrejón de Ardoz	2135	1074	1061	1533	763	770	598	309	289	4	2	2
Torrejón de la Calzada	313	157	156	296	147	149	17	10	7	0	0	0
Torrejón de Velasco	70	40	30	59	31	28	11	9	2	0	0	0
Torrelaguna	69	33	36	62	30	32	7	3	4	0	0	0
Torreledones	699	347	352	647	319	328	52	28	24	0	0	0
Torremocha de Jarama	26	14	12	19	10	9	7	4	3	0	0	0
Torres de la Alameda	229	119	110	208	109	99	21	10	11	0	0	0
Tres Cantos	2730	1370	1360	2337	1187	1150	393	183	210	0	0	0
Valdaracete	12	4	8	12	4	8	0	0	0	0	0	0
Valdeavero	33	18	15	30	16	14	3	2	1	0	0	0
Valdelaguna	5	3	2	2	1	1	3	2	1	0	0	0
Valdemanco	10	5	5	9	5	4	1	0	1	0	0	0
Valdemaqueda	24	11	13	20	9	11	4	2	2	0	0	0
Valdemorillo	240	127	113	218	116	102	22	11	11	0	0	0
Valdemoro	960	502	458	628	322	306	329	179	150	3	1	2
Valdeolmos	125	66	59	103	54	49	16	6	10	6	6	0
Valdepiélagos	3	2	1	2	1	1	1	1	0	0	0	0
Valdetorres de Jarama	60	34	26	52	32	20	8	2	6	0	0	0
Valdilecha	87	39	48	69	31	38	16	7	9	2	1	1
Valverde de Alcalá	23	11	12	23	11	12	0	0	0	0	0	0
Velilla de San Antonio	438	230	208	427	225	202	11	5	6	0	0	0
Vellón (El)	32	16	16	32	16	16	0	0	0	0	0	0
Venturada	50	23	27	48	22	26	2	1	1	0	0	0
Villa del Prado	115	53	62	90	43	47	25	10	15	0	0	0
Villaconejos	35	12	23	27	9	18	7	3	4	1	0	1
Villaalbilla	259	121	138	234	109	125	25	12	13	0	0	0
Villamanrique de Tajo	21	12	9	12	7	5	9	5	4	0	0	0
Villamanta	74	38	36	62	32	30	12	6	6	0	0	0
Villamantilla	12	6	6	12	6	6	0	0	0	0	0	0
Villanueva de la Cañada	555	273	282	516	254	262	39	19	20	0	0	0
Villanueva de Perales	21	14	7	21	14	7	0	0	0	0	0	0
Villanueva del Pardillo	125	62	63	110	53	57	15	9	6	0	0	0
Villar del Olmo	85	40	45	85	40	45	0	0	0	0	0	0
Villarejo de Salvanés	89	42	47	60	28	32	29	14	15	0	0	0
Villaviciosa de Odón	745	359	386	655	315	340	90	44	46	0	0	0
Villavieja del Lozoya	9	4	5	9	4	5	0	0	0	0	0	0
Zarzalejo	52	22	30	46	19	27	6	3	3	0	0	0

ÁMBITOS GEOGRÁFICOS

Área Metropolitana	79596	39407	40189	44767	22330	22437	28111	13742	14369	6718	3335	3383
Madrid	33231	16135	17096	9922	4834	5088	17072	8242	8830	6237	3059	3178
Corona Metropolitana	46365	23272	23093	34845	17496	17349	11039	5500	5539	481	276	205
Norte	7207	3569	3638	5722	2863	2859	1444	684	760	41	22	19
Sur	19975	10168	9807	14233	7234	6999	5508	2790	2718	234	144	90
Este	11086	5570	5516	8334	4194	4140	2660	1329	1331	92	47	45
Oeste	8097	3965	4132	6556	3205	3351	1427	697	730	114	63	51
Municipios no metropolitanos	22044	11058	10986	18286	9144	9142	3717	1892	1825	41	22	19

MIGRACIÓN A LA COMUNIDAD DE MADRID, CLASIFICADA POR ORIGEN DE LA MIGRACIÓN Y TAMAÑO DEL MUNICIPIO DE PROCEDENCIA SEGÚN EL MUNICIPIO Y ÁMBITOS GEOGRÁFICOS DE DESTINO

	TOTAL	ORIGEN DE LA MIGRACIÓN						
		DENTRO DE LA COMUNIDAD						
		Total	Menos de 10.001	De 10.001 a 20.000	De 20.001 a 50.000	De 50.001 a 100.000	Más de 100.001	Madrid municipio
MUNICIPIO DE DESTINO								
Total Comunidad	101640	63053	5614	2139	4662	5953	12952	31733
Ajalvir	100	83	14	2	1	11	3	52
Alameda del Valle	4	4	3	0	0	0	0	1
Alamo (El)	332	312	20	14	5	17	96	160
Alcalá de Henares	3091	1633	285	19	64	205	134	926
Alcobendas	1949	1381	86	45	13	393	52	792
Alcorcón	2875	1964	60	45	48	40	588	1183
Aldea del Fresno	65	41	2	0	0	5	12	22
Algete	698	582	46	4	9	146	28	349
Alpedrete	296	275	23	0	64	6	12	170
Ambite	7	7	0	0	0	1	0	6
Anchuelo	23	20	0	0	0	7	11	2
Aranjuez	653	338	58	30	23	24	52	151
Arganda del Rey	600	458	57	12	11	19	66	293
Arroyomolinos	244	237	32	6	5	0	150	44
Atazar (El)	3	3	3	0	0	0	0	0
Batres	100	99	4	0	0	1	69	25
Becerril de la Sierra	176	152	18	5	11	2	6	110
Belmonte de Tajo	22	17	10	0	1	0	3	3
Berruoco (El)	8	5	3	0	0	0	0	2
Berzosa del Lozoya	11	11	3	0	1	1	0	6
Boadilla del Monte	630	557	18	10	130	7	46	346
Boalo (El)	127	111	9	0	5	12	4	81
Braojos	5	5	0	0	0	0	0	5
Brea de Tajo	6	6	4	0	0	0	0	2
Brunete	228	190	24	23	24	6	32	81
Buitrago del Lozoya	58	48	21	3	2	1	2	19
Bustarviejo	39	38	2	0	2	1	2	31
Cabanillas de la Sierra	11	10	2	0	0	4	0	4
Cabrera (La)	78	68	11	1	0	0	12	44
Cadalso de los Vidrios	49	44	4	0	0	5	15	20
Camarma de Esteruelas	174	136	2	0	0	14	104	16
Campo Real	59	44	10	0	1	0	9	24
Canencia	6	5	0	0	0	0	0	5
Carabaña	42	40	0	0	0	8	8	24
Casarrubuelos	22	20	2	0	0	3	9	6
Cenicientos	24	18	4	0	0	3	4	7
Cercedilla	213	181	34	1	18	1	17	110
Cervera de Buitrago	7	7	5	0	0	0	0	2
Ciempozuelos	402	282	25	35	35	1	67	119
Cobeña	142	127	3	7	1	20	12	84
Colmenar de Oreja	84	67	15	3	12	4	3	30
Colmenar del Arroyo	96	94	6	3	1	0	14	70
Colmenar Viejo	761	560	45	43	27	29	31	385
Colmenarejo	271	236	44	6	36	0	21	129
Collado-Mediano	271	226	26	0	20	1	9	170
Collado Villalba	2265	1719	253	11	159	60	126	1110
Corpa	9	8	0	0	0	0	2	6
Coslada	1594	1314	33	27	180	72	105	897
Cubas	106	91	24	0	5	16	39	7
Chapinería	107	102	21	1	1	0	29	50
Chinchón	84	64	16	1	7	4	6	30
Daganzo de Arriba	163	141	22	4	1	36	16	62
Escorial (El)	561	478	105	10	50	6	35	272
Estremera	54	30	9	0	0	0	1	20
Fresnedillas	53	47	15	0	0	4	3	25
Fresno de Torote	141	139	1	0	3	36	9	90
Fuenlabrada	5153	3845	208	31	64	142	1387	2013
Fuente el Saz de Jarama	149	134	13	21	0	44	6	50
Fuentidueña de Tajo	45	37	5	4	0	0	8	20
Galapagar	1468	1270	141	17	248	12	68	784
Garganta de los Montes	8	6	0	0	0	0	0	6

MIGRACIÓN A LA COMUNIDAD DE MADRID, CLASIFICADA POR ORIGEN DE LA MIGRACIÓN Y TAMAÑO DEL MUNICIPIO DE PROCEDENCIA SEGÚN EL MUNICIPIO Y ÁMBITOS GEOGRÁFICOS DE DESTINO (CONT.)

	TOTAL		ORIGEN DE LA MIGRACIÓN					
			DENTRO DE LA COMUNIDAD					
	Total		Menos de 10.001	De 10.001 a 20.000	De 20.001 a 50.000	De 50.001 a 100.000	Más de 100.001	Madrid municipio
Gargantilla del Lozoya	10	10	0	0	0	1	3	6
Gascones	3	3	0	0	0	0	0	3
Getafe	2648	1855	101	22	35	199	441	1057
Griñón	322	284	45	5	0	28	143	63
Guadalix de la Sierra	163	139	31	5	8	17	5	73
Guadarrama	295	230	40	2	35	4	12	137
Horcajo de la Sierra	3	3	0	0	0	0	0	3
Horcajuelo de la Sierra	3	3	0	0	0	0	0	3
Hoyo de Manzanares	270	213	24	2	13	0	4	170
Humanes de Madrid	403	335	7	3	14	7	203	101
Leganés	3176	2294	136	32	22	37	546	1521
Loeches	123	103	17	6	9	18	14	39
Lozoya	29	19	4	0	0	0	3	12
Lozoyuela-Navas-Sieteiglesias	23	18	6	0	0	1	1	10
Madrid	33231	9922	1542	819	1491	1813	4257	0
Majadahonda	1341	958	54	36	168	10	69	621
Manzanares el Real	193	178	12	2	4	0	8	152
Meco	307	243	16	0	6	19	139	63
Mejorada del Campo	658	565	29	6	65	121	17	327
Miraflores de la Sierra	157	127	3	3	13	8	6	94
Molar (El)	176	141	35	1	4	41	4	56
Molinos (Los)	172	148	23	2	17	3	5	98
Montejo de la Sierra	14	10	5	0	0	1	1	3
Moraleja de Enmedio	113	104	7	1	1	8	60	27
Moralzarzal	325	292	24	5	52	20	11	180
Morata de Tajuña	133	112	21	8	9	6	6	62
Móstoles	3835	2601	129	113	70	54	613	1622
Navacerrada	105	93	14	0	11	1	7	60
Navalafuente	40	34	3	0	0	4	2	25
Navalagamella	54	52	7	3	0	5	23	14
Navalcarnero	459	350	37	24	9	12	147	121
Navarredonda	9	9	0	0	2	0	0	7
Navas del Rey	93	78	10	0	4	3	18	43
Nuevo Baztán	301	268	24	4	28	62	43	107
Olmeda de las Fuentes	7	4	0	0	0	0	0	4
Orusco	17	11	0	0	0	0	3	8
Paracuellos de Jarama	244	209	3	1	3	18	15	169
Paría	1654	1213	39	9	26	33	496	610
Patones	5	4	2	0	0	1	0	1
Pedrezuela	69	66	7	5	1	9	7	37
Pelayos de la Presa	107	95	15	1	6	2	27	44
Perales de Tajuña	64	53	14	1	12	5	0	21
Pezuela de las Torres	15	14	1	0	0	1	5	7
Pinilla del Valle	11	11	0	1	0	0	1	9
Pinto	634	461	47	26	9	69	115	195
Piñuecar	2	2	0	0	0	0	0	2
Pozuelo de Alarcón	2327	1860	27	45	98	25	69	1596
Pozuelo del Rey	7	6	0	0	0	4	0	2
Prádena del Rincón	2	2	0	0	0	1	0	1
Puebla de la Sierra	2	2	0	0	0	0	0	2
Puentes Viejas	20	17	1	0	0	1	1	14
Quijorna	88	79	4	6	8	6	14	41
Rascafría	47	42	7	0	0	3	10	22
Redueña	9	9	2	0	0	0	0	7
Ribatejada	14	13	0	0	0	12	0	1
Rivas-Vaciamadrid	1622	1520	15	7	36	71	54	1337
Robledillo de la Jara	5	5	0	0	0	0	0	5
Robledo de Chavela	108	99	14	2	20	4	12	47
Robregordo	2	2	0	0	0	0	0	2
Rozas de Madrid (Las)	2146	1710	111	49	268	35	85	1162
Rozas de Puerto Real	12	12	0	0	0	0	7	5
San Agustín de Guadalix	359	304	7	31	6	63	8	189

MIGRACIÓN A LA COMUNIDAD DE MADRID, CLASIFICADA POR ORIGEN DE LA MIGRACIÓN Y TAMAÑO DEL MUNICIPIO DE PROCEDENCIA SEGÚN EL MUNICIPIO Y ÁMBITOS GEOGRÁFICOS DE DESTINO (CONT.)

	TOTAL	ORIGEN DE LA MIGRACIÓN					
		DENTRO DE LA COMUNIDAD					
		Total	Menos de 10.001	De 10.001 a 20.000	De 20.001 a 50.000	De 50.001 a 100.000	Más de 100.001

MUNICIPIO DE DESTINO (CONT.)

San Fernando de Henares	1304	1133	35	38	10	341	55	654
San Lorenzo del Escorial	492	414	166	2	32	9	11	194
San Martín de la Vega	758	684	24	40	34	36	134	416
San Martín de Valdeiglesias	161	119	15	4	4	4	23	69
San Sebastián de los Reyes	1767	1444	42	55	19	424	67	837
Santa María de la Alameda	19	8	3	0	1	0	1	3
Santorcaz	15	10	0	0	0	0	9	1
Santos de la Humosa (Los)	20	17	0	0	0	0	14	3
Serna del Monte (La)	3	3	1	0	0	0	0	2
Serranillos del Valle	60	56	10	0	0	4	30	12
Sevilla la Nueva	236	228	14	32	10	0	85	87
Somosierra	1	1	1	0	0	0	0	0
Soto del Real	307	268	25	2	29	12	4	196
Talamanca de Jarama	59	49	15	0	0	10	7	17
Tielmes	38	36	7	0	10	1	0	18
Titulcia	22	22	1	4	1	4	4	8
Torrejón de Ardoz	2135	1533	97	39	52	129	139	1077
Torrejón de la Calzada	313	296	20	0	4	101	112	59
Torrejón de Velasco	70	59	4	1	0	29	17	8
Torrelaguna	69	62	12	0	1	10	7	32
Torrelodones	699	647	121	10	93	4	29	390
Torremocha de Jarama	26	19	3	0	0	0	1	15
Torres de la Alameda	229	208	13	0	11	63	92	29
Tres Cantos	2730	2337	64	28	112	166	82	1885
Valdaracete	12	12	7	0	2	0	0	3
Valdeavero	33	30	15	0	0	0	5	10
Valdeaguna	5	2	2	0	0	0	0	0
Valdemanco	10	9	0	0	0	3	1	5
Valdemaqueda	24	20	4	0	2	0	3	11
Valdemorillo	240	218	10	5	31	0	46	126
Valdemoro	960	628	29	50	66	35	111	337
Valdeolmos	125	103	2	4	0	31	7	59
Valdepiélagos	3	2	1	0	0	0	0	1
Valdetorres de Jarama	60	52	1	0	0	16	0	35
Valdilecha	87	69	15	1	22	7	7	17
Valverde de Alcalá	23	23	0	0	0	4	8	11
Velilla de San Antonio	438	427	11	49	39	110	10	208
Vellón (El)	32	32	7	1	2	14	0	8
Venturada	50	48	3	0	0	0	0	45
Villa del Prado	115	90	15	0	3	3	26	43
Villaconejos	35	27	7	0	5	2	2	11
Villaalbilla	259	234	8	0	4	31	158	33
Villamanrique de Tajo	21	12	1	0	2	0	1	8
Villamanta	74	62	16	9	0	0	9	28
Villamantilla	12	12	0	1	4	0	1	6
Villanueva de la Cañada	555	516	49	10	106	19	35	297
Villanueva de Perales	21	21	0	0	0	0	9	12
Villanueva del Pardillo	125	110	19	0	39	4	7	41
Villar del Olmo	85	85	6	4	6	22	22	25
Villarejo de Salvanés	89	60	16	2	14	1	5	22
Villaviciosa de Odón	745	655	38	16	18	8	262	313
Villavieja del Lozoya	9	9	1	0	0	0	3	5
Zarzalejo	52	46	7	0	3	0	8	28

ÁMBITOS GEOGRÁFICOS

Area Metropolitana	79596	44767	3347	1643	3236	4580	9809	22152
Madrid	33231	9922	1542	819	1491	1813	4257	0
Corona Metropolitana	46365	34845	1805	824	1745	2767	5552	22152
Norte	7207	5722	237	171	171	1012	232	3899
Sur	19975	14233	720	278	274	574	4186	8201
Este	11086	8334	508	186	449	1067	529	5595
Oeste	8097	6556	340	189	851	114	605	4457
Municipios no metropolitanos	22044	18286	2267	496	1426	1373	3143	9581

MIGRACIÓN A LA COMUNIDAD DE MADRID, CLASIFICADA POR ORIGEN DE LA MIGRACIÓN Y TAMAÑO DEL MUNICIPIO DE PROCEDENCIA SEGÚN EL MUNICIPIO Y ÁMBITOS GEOGRÁFICOS DE DESTINO (CONT.)

	ORIGEN DE LA MIGRACIÓN							EXTRANJERO
	OTRAS COMUNIDADES							
	Total	Menos de 10.001	De 10.001 a 20.000	De 20.001 a 50.000	De 50.001 a 100.000	Más de 100.001	Capital de Provincia	
MUNICIPIO DE DESTINO (CONT.)								
Total Comunidad	31828	12608	2873	3254	2121	1258	9714	6759
Ajalvir	17	5	4	0	4	2	2	0
Alameda del Valle	0	0	0	0	0	0	0	0
Alamo (El)	18	5	1	9	1	0	2	2
Alcalá de Henares	1397	509	158	177	93	49	411	61
Alcobendas	527	216	27	72	35	19	158	41
Alcorcón	911	472	69	92	52	41	185	0
Aldea del Fresno	24	16	0	3	0	0	5	0
Algete	116	34	16	11	1	16	38	0
Alpedrete	21	8	1	2	1	0	9	0
Ambite	0	0	0	0	0	0	0	0
Anchuelo	3	3	0	0	0	0	0	0
Aranjuez	311	167	26	25	12	6	75	4
Arganda del Rey	142	59	26	16	9	4	28	0
Arroyomolinos	5	1	0	2	2	0	0	2
Atazar (El)	0	0	0	0	0	0	0	0
Baltes	1	0	0	0	0	0	1	0
Becerril de la Sierra	24	8	11	0	0	1	4	0
Belmonte de Tajo	5	5	0	0	0	0	0	0
Berrueco (El)	3	2	1	0	0	0	0	0
Berzosa del Lozoya	0	0	0	0	0	0	0	0
Boadilla del Monte	73	17	3	16	1	5	31	0
Boalo (El)	16	15	1	0	0	0	0	0
Braojos	0	0	0	0	0	0	0	0
Brea de Tajo	0	0	0	0	0	0	0	0
Brunete	38	21	7	3	0	0	7	0
Buitrago del Lozoya	10	5	1	2	0	0	2	0
Bustarviejo	1	1	0	0	0	0	0	0
Cabanillas de la Sierra	0	0	0	0	0	0	0	1
Cabrera (La)	9	0	7	0	2	0	0	1
Cadalso de los Vidrios	5	1	0	0	0	4	0	0
Camarma de Esteruelas	38	13	10	0	4	5	6	0
Campo Real	15	3	3	2	0	6	1	0
Canencia	1	1	0	0	0	0	0	0
Carabaña	2	2	0	0	0	0	0	0
Casarrubuelos	2	2	0	0	0	0	0	0
Cenicientos	6	5	1	0	0	0	0	0
Cercedilla	32	16	1	2	4	0	9	0
Cervera de Buitrago	0	0	0	0	0	0	0	0
Ciempozuelos	119	54	12	7	3	5	38	1
Cobeña	15	6	0	2	1	1	5	0
Colmenar de Oreja	17	14	3	0	0	0	0	0
Colmenar del Arroyo	1	1	0	0	0	0	0	1
Colmenar Viejo	201	75	20	12	8	1	85	0
Colmenarejo	30	9	1	4	0	4	12	5
Collado-Mediano	45	18	0	5	2	6	14	0
Collado Villaalba	546	169	46	56	31	29	215	0
Corpa	1	0	0	1	0	0	0	0
Costlada	261	110	14	30	13	6	88	19
Cubas	15	4	1	1	0	0	9	0
Chapinería	5	2	0	0	0	0	3	0
Chinchón	17	9	0	3	0	0	5	3
Daganzo de Arriba	22	13	0	0	2	0	7	0
Escorial (El)	83	29	7	12	5	4	26	0
Estremera	24	13	9	0	1	0	1	0
Fresnedillas	6	1	2	0	0	0	3	0
Fresno de Torote	2	2	0	0	0	0	0	0
Fuenlabrada	1093	600	76	81	56	53	227	215
Fuente el Saz de Jarama	15	4	5	0	1	4	1	0
Fuentidueña de Tajo	8	3	1	4	0	0	0	0
Galapagar	195	70	23	24	16	1	61	3
Garganta de los Montes	2	0	0	1	1	0	0	0

MIGRACIÓN A LA COMUNIDAD DE MADRID, CLASIFICADA POR ORIGEN DE LA MIGRACIÓN Y TAMAÑO DEL MUNICIPIO DE PROCEDENCIA SEGÚN EL MUNICIPIO Y ÁMBITOS GEOGRÁFICOS DE DESTINO (CONT.)

	ORIGEN DE LA MIGRACIÓN							EXTRANJERO
	OTRAS COMUNIDADES							
	Total	Menos de 10.001	De 10.001 a 20.000	De 20.001 a 50.000	De 50.001 a 100.000	Más de 100.001	Capital de Provincia	

MUNICIPIO DE DESTINO (CONT.)

Gargantilla del Lozoya	0	0	0	0	0	0	0	0
Gascones	0	0	0	0	0	0	0	0
Getafe	784	406	94	68	38	34	144	9
Griñón	38	21	2	7	1	1	6	0
Guadalix de la Sierra	24	19	0	0	1	0	4	0
Guadarrama	65	31	7	2	2	4	19	0
Horcajo de la Sierra	0	0	0	0	0	0	0	0
Horcajuelo de la Sierra	0	0	0	0	0	0	0	0
Hoyo de Manzanares	57	15	3	9	4	1	25	0
Humanes de Madrid	68	37	4	6	6	0	15	0
Leganés	882	462	94	94	44	28	160	0
Loeches	20	5	1	1	2	0	11	0
Lozoya	10	2	3	0	0	5	0	0
Lozoyuela-Navas-Sieteiglesias	5	1	0	0	0	0	4	0
Madrid	17072	6237	1476	1719	1145	643	5852	6237
Majadahonda	334	76	24	51	23	19	141	49
Manzanares el Real	14	11	1	0	0	0	2	1
Meco	64	32	16	6	6	0	4	0
Mejorada del Campo	93	53	10	4	11	2	13	0
Miraflores de la Sierra	30	17	4	1	1	1	6	0
Molar (El)	35	18	4	2	8	2	1	0
Molinos (Los)	24	11	0	5	0	0	8	0
Montejo de la Sierra	4	2	0	0	2	0	0	0
Moraleja de Enmedio	9	3	5	0	0	0	1	0
Moralzarzal	33	16	1	11	0	0	5	0
Morata de Tajuña	21	6	5	3	1	5	1	0
Móstoles	1234	637	98	119	70	57	253	0
Navacerrada	12	3	0	1	2	0	6	0
Navalafuente	6	4	0	0	2	0	0	0
Navalagamella	2	1	0	0	1	0	0	0
Navalcarnero	109	63	12	7	5	0	22	0
Navarredonda	0	0	0	0	0	0	0	0
Navas del Rey	15	10	1	3	0	1	0	0
Nuevo Baztán	33	5	6	2	6	3	11	0
Olmeca de las Fuentes	1	1	0	0	0	0	0	2
Orusco	6	6	0	0	0	0	0	0
Paracuellos de Jarama	35	17	3	1	3	3	8	0
Parla	431	245	33	53	31	12	57	10
Patones	1	1	0	0	0	0	0	0
Pedrezuela	3	2	1	0	0	0	0	0
Pelayos de la Presa	12	10	0	1	0	0	1	0
Perales de Tajuña	11	6	0	0	0	0	5	0
Pezuela de las Torres	1	1	0	0	0	0	0	0
Pinilla del Valle	0	0	0	0	0	0	0	0
Pinto	173	69	17	23	19	19	26	0
Piñuecar	0	0	0	0	0	0	0	0
Pozuelo de Alarcón	402	96	34	25	25	28	194	65
Pozuelo del Rey	1	1	0	0	0	0	0	0
Prádena del Rincón	0	0	0	0	0	0	0	0
Puebla de la Sierra	0	0	0	0	0	0	0	0
Puentes Viejas	3	3	0	0	0	0	0	0
Quijorna	9	4	1	0	0	0	4	0
Rascafría	5	2	0	2	0	0	1	0
Redueña	0	0	0	0	0	0	0	0
Ribatejada	1	0	0	0	0	0	1	0
Rivas-Vaciamadrid	102	35	4	10	12	7	34	0
Robledillo de la Jara	0	0	0	0	0	0	0	0
Robledo de Chavela	9	8	0	0	0	0	1	0
Robregordo	0	0	0	0	0	0	0	0
Rozas de Madrid (Las)	436	72	55	46	63	6	194	0
Rozas de Puerto Real	0	0	0	0	0	0	0	0
San Agustín de Guadalix	54	10	11	4	3	3	23	1

MIGRACIÓN A LA COMUNIDAD DE MADRID, CLASIFICADA POR ORIGEN DE LA MIGRACIÓN Y TAMAÑO DEL MUNICIPIO DE PROCEDENCIA SEGÚN EL MUNICIPIO Y ÁMBITOS GEOGRÁFICOS DE DESTINO (CONCL.)

	ORIGEN DE LA MIGRACIÓN							
	OTRAS COMUNIDADES							EXTRANJERO
	Total	Menos de 10.001	De 10.001 a 20.000	De 20.001 a 50.000	De 50.001 a 100.000	Más de 100.001	Capital de Provincia	Total

MUNICIPIO DE DESTINO (CONCL.)

San Fernando de Henares	163	70	19	17	12	14	31	8
San Lorenzo del Escorial	78	31	7	11	6	0	23	0
San Martín de la Vega	73	39	1	8	9	1	15	1
San Martín de Valdeiglesias	42	27	0	7	1	4	3	0
San Sebastián de los Reyes	323	123	36	24	33	19	88	0
Santa Marfa de la Alameda	11	10	0	0	0	0	1	0
Santorcaz	5	1	0	3	0	0	1	0
Santos de la Humosa (Los)	3	2	1	0	0	0	0	0
Serna del Monte (La)	0	0	0	0	0	0	0	0
Serranillos del Valle	4	0	0	0	0	0	4	0
Sevilla la Nueva	7	2	1	1	0	1	2	1
Somosierra	0	0	0	0	0	0	0	0
Soto del Real	39	20	9	0	0	0	10	0
Talamanca de Jarama	10	4	0	0	0	1	5	0
Tielmes	2	0	0	0	0	0	2	0
Titulcia	0	0	0	0	0	0	0	0
Torrejon de Ardoz	598	220	64	88	52	23	151	4
Torrejon de la Calzada	17	10	1	1	0	0	5	0
Torrejón de Velasco	11	8	0	3	0	0	0	0
Torrelaguna	7	5	0	0	0	0	2	0
Torrelodones	52	20	3	3	7	0	19	0
Torrechina de Jarama	7	7	0	0	0	0	0	0
Torres de la Alameda	21	13	0	1	0	0	7	0
Tres Cantos	393	85	29	41	43	27	168	0
Valdaracete	0	0	0	0	0	0	0	0
Valdeavero	3	0	3	0	0	0	0	0
Valdelaguna	3	0	0	3	0	0	0	0
Valdemanco	1	0	0	1	0	0	0	0
Valdemaqueda	4	4	0	0	0	0	0	0
Valdemorillo	22	5	0	0	11	0	6	0
Valdemoro	329	158	35	49	17	8	62	3
Valdeolmos	16	4	1	1	0	0	10	6
Valdepiélagos	1	1	0	0	0	0	0	0
Valdetorres de Jarama	8	5	1	0	0	0	2	0
Valdilecha	16	3	5	3	4	1	0	2
Valverde de Alcalá	0	0	0	0	0	0	0	0
Velilla de San Antonio	11	6	0	2	0	0	3	0
Vellón (El)	0	0	0	0	0	0	0	0
Venturada	2	1	0	0	0	0	1	0
Villa del Prado	25	18	2	4	0	0	1	0
Villaconejos	7	6	1	0	0	0	0	1
Villalbilla	25	10	5	3	5	0	2	0
Villamanrique de Tajo	9	4	4	0	0	0	1	0
Villamanta	12	3	3	0	6	0	0	0
Villamantilla	0	0	0	0	0	0	0	0
Villanueva de la Cañada	39	7	3	5	7	1	16	0
Villanueva de Perales	0	0	0	0	0	0	0	0
Villanueva del Pardillo	15	5	2	0	1	0	7	0
Villar del Olmo	0	0	0	0	0	0	0	0
Villarejo de Salvanés	29	8	6	7	0	0	8	0
Villaviciosa de Odón	90	48	7	5	9	2	19	0
Villavieja del Lozoya	0	0	0	0	0	0	0	0
Zarzalejo	6	4	0	0	0	0	2	0

ÁMBITOS GEOGRÁFICOS

Area Metropolitana	28111	10989	2476	2878	1899	1118	8751	6718
Madrid	17072	6237	1476	1719	1145	643	5852	6237
Corona Metropolitana	11039	4752	1000	1159	754	475	2899	481
Norte	1444	499	112	149	119	66	499	41
Sur	5508	2891	481	530	310	244	1052	234
Este	2660	1020	272	329	196	104	739	92
Oeste	1427	342	135	151	129	61	609	114
Municipios no metropolitanos	3717	1619	397	376	222	140	963	41

MIGRACIÓN A LA COMUNIDAD DE MADRID, CLASIFICADA POR SEXO Y GRUPOS DE EDAD SEGÚN EL MUNICIPIO Y ÁMBITO GEOGRÁFICO DE DESTINO

	TOTAL	GRUPOS DE EDAD									
	Ambos sexos	HOMBRES									
		Total	Menos de 1 año	1-4	5-9	10-14	15-19	20-24	25-29	30-34	35-39

MUNICIPIO DE DESTINO

	101640	50465	361	3161	3259	2913	3752	5611	10097	7373	4251
Total Comunidad	101640	50465	361	3161	3259	2913	3752	5611	10097	7373	4251
Ajalvir	100	57	0	5	2	1	4	10	12	10	4
Alameda del Valle	4	1	0	1	0	0	0	0	0	0	0
Alamo (El)	332	177	0	7	10	6	18	24	22	17	10
Alcalá de Henares	3091	1535	8	102	98	83	91	210	343	210	102
Alcobendas	1949	951	2	67	58	59	60	122	203	152	73
Alcorcón	2875	1472	10	88	88	80	101	192	323	214	107
Aldea del Fresno	65	30	0	3	1	4	2	0	3	4	5
Algete	698	354	7	26	32	28	18	30	76	48	24
Alpedrete	296	144	1	8	14	4	7	12	22	27	12
Ambite	7	3	0	0	1	0	0	0	0	1	0
Anchuelo	23	13	0	0	2	2	0	0	1	2	1
Aranjuez	653	315	0	24	28	33	24	24	54	43	29
Arganda del Rey	600	283	1	16	26	16	20	28	48	35	25
Arroyomolinos	244	135	1	13	13	20	9	10	16	12	18
Atazar (El)	3	2	0	0	0	0	0	1	0	0	0
Batres	100	54	0	5	11	7	3	4	3	7	4
Becerril de la Sierra	176	86	2	2	6	6	4	2	14	17	8
Belmonte de Tajo	22	10	0	0	3	1	0	1	1	1	0
Berrueco (El)	8	4	0	0	0	1	1	1	1	0	0
Berzosa del Lozoya	11	6	0	0	0	0	0	1	3	0	1
Boadilla del Monte	630	318	1	10	25	24	31	33	47	44	24
Boalo (El)	127	62	1	1	1	4	3	10	17	3	5
Braojos	5	2	0	0	0	0	0	0	0	1	1
Brea de Tajo	6	3	0	0	0	0	0	1	0	0	0
Brunete	228	109	0	6	6	8	6	5	27	16	12
Buitrago del Lozoya	58	34	0	2	2	10	5	2	4	1	3
Bustarviejo	39	18	0	0	2	1	0	2	6	0	2
Cabanillas de la Sierra	11	7	0	0	0	0	1	0	2	0	3
Cabrera (La)	78	37	0	2	1	3	2	6	3	3	2
Cadalso de los Vidrios	49	24	0	1	1	1	1	2	3	0	2
Camarma de Esteruelas	174	87	1	11	8	5	6	13	13	6	8
Campo Real	59	20	0	0	0	0	0	2	4	4	4
Canencia	6	3	0	0	0	0	0	0	0	1	0
Carabaña	42	23	0	0	1	2	0	4	4	3	4
Casarubuelos	22	12	1	0	0	0	2	4	1	1	2
Cenicientos	24	14	0	1	1	0	0	3	1	3	0
Cercedilla	213	109	0	2	4	9	11	13	15	15	9
Cervera de Buitrago	7	3	0	0	1	0	0	0	0	0	1
Ciempozuelos	402	191	0	14	8	9	7	27	45	23	12
Cobeña	142	74	0	8	4	9	5	5	9	13	7
Colmenar de Oreja	84	36	0	2	1	1	0	3	14	1	3
Colmenar del Arroyo	96	37	0	1	2	2	2	1	0	3	3
Colmenar Viejo	761	364	4	25	25	24	20	35	66	67	28
Colmenarejo	271	141	0	9	12	9	9	13	19	17	17
Collado-Mediano	271	139	2	8	13	9	12	10	16	17	16
Collado Villalba	2265	1124	9	106	73	59	73	93	201	206	99
Corpa	9	5	0	1	0	0	1	1	0	1	0
Costlada	1594	801	5	56	58	45	62	77	186	127	54
Cubas	106	55	2	6	6	6	6	1	6	5	7
Chapinería	107	51	0	2	2	2	5	2	5	10	6
Chinchón	84	42	1	2	3	5	1	4	9	4	5
Daganzo de Arriba	163	83	1	9	8	9	4	6	13	13	8
Escorial (El)	561	284	3	27	22	15	19	22	44	46	21
Estremera	54	30	0	3	6	3	0	3	5	2	2
Fresnedillas	53	23	0	3	2	0	1	1	5	5	2
Fresno de Torote	141	56	0	1	1	3	6	8	7	3	1
Fuenlabrada	5153	2644	20	124	128	122	154	377	837	364	174
Fuente el Saz de Jarama	149	76	0	2	5	10	8	9	10	10	4
Fuentidueña de Tajo	45	22	0	0	1	2	3	2	1	4	2
Galapagar	1468	763	6	76	59	56	61	46	95	131	73
Garganta de los Montes	8	6	0	1	1	0	0	0	1	0	2
Gargantilla del Lozoya	10	5	0	0	0	1	0	0	1	0	0
Gascones	3	2	0	0	0	0	0	0	0	0	0

MIGRACIÓN A LA COMUNIDAD DE MADRID, CLASIFICADA POR SEXO Y GRUPOS DE EDAD SEGÚN EL MUNICIPIO Y ÁMBITO GEOGRÁFICO DE DESTINO (CONT.)

	TOTAL	GRUPOS DE EDAD									
	Ambos sexos	HOMBRES									
		Total	Menos de 1 año	1-4	5-9	10-14	15-19	20-24	25-29	30-34	35-39
Getafe	2648	1342	5	89	88	80	99	160	275	199	132
Griñón	322	161	0	12	21	21	16	12	14	18	11
Guadalix de la Sierra	163	85	1	8	13	6	2	5	10	9	10
Guadarrama	295	141	0	6	10	7	3	10	27	22	13
Horcajo de la Sierra	3	2	0	0	0	0	0	0	1	0	0
Horcajuelo de la Sierra	3	1	0	0	0	0	0	0	0	0	0
Hoyo de Manzanares	270	141	2	4	13	12	10	11	23	23	9
Humanes de Madrid	403	198	2	12	14	10	14	31	59	29	10
Leganés	3176	1595	7	97	86	71	103	210	417	233	124
Loeches	123	65	2	10	3	3	5	5	15	12	3
Lozoya	29	10	0	0	0	0	0	0	1	6	1
Lozoyuela-Navas-Sieteiglesias	23	11	0	0	0	1	2	2	2	1	1
Madrid	33231	16135	136	811	905	785	1456	2116	3118	2374	1341
Majadahonda	1341	654	2	55	49	44	51	51	83	107	65
Manzanares el Real	193	97	0	4	7	3	4	12	16	11	11
Meco	307	154	1	14	12	9	8	19	41	24	9
Mejorada del Campo	658	327	3	30	29	16	20	28	65	49	36
Miraflores de la Sierra	157	80	2	6	4	4	5	5	12	8	8
Molar (El)	176	88	2	9	13	4	5	7	18	9	7
Molinos (Los)	172	84	1	2	5	1	8	9	10	12	4
Montejo de la Sierra	14	7	0	0	0	1	0	0	1	1	1
Moraleja de Enmedio	113	58	1	2	6	3	8	7	7	5	8
Moralzarzal	325	161	0	18	11	15	13	14	21	20	5
Morata de Tajuña	133	67	1	6	7	5	3	5	17	7	6
Móstoles	3835	1959	12	143	105	111	116	215	528	251	125
Navacerrada	105	49	1	3	3	2	0	5	6	11	5
Navalafuente	40	21	1	0	1	2	0	3	3	3	1
Navalagamella	54	26	0	2	2	2	0	4	2	4	2
Navalcarnero	459	241	2	17	16	18	20	33	43	26	15
Navarredonda	9	7	0	0	0	1	0	1	1	1	1
Navas del Rey	93	49	0	2	2	1	1	7	4	11	7
Nuevo Baztán	301	146	1	15	22	9	8	9	20	22	8
Olmeda de las Fuentes	7	3	0	0	0	0	1	0	0	2	0
Orusco	17	9	0	0	1	0	0	1	2	0	1
Paracuellos de Jarama	244	132	1	16	7	10	14	6	21	14	14
Parla	1654	846	3	45	50	49	65	134	228	102	55
Patones	5	3	0	0	0	0	0	1	1	0	0
Pedrezuela	69	39	0	3	1	4	1	3	5	6	4
Pelayos de la Presa	107	51	0	3	4	3	2	3	10	5	1
Perales de Tajuña	64	34	2	2	2	4	1	1	10	5	3
Pezuela de las Torres	15	8	0	0	0	0	0	0	2	3	0
Pinilla del Valle	11	6	0	0	1	0	0	0	1	0	1
Pinto	634	310	3	21	15	20	21	26	76	52	26
Piñuecar	2	0	0	0	0	0	0	0	0	0	0
Pozuelo de Alarcón	2327	1153	10	81	95	98	109	77	134	146	131
Pozuelo del Rey	7	4	0	0	0	0	0	0	0	1	0
Prádena del Rincón	2	1	0	0	0	0	0	0	0	0	1
Puebla de la Sierra	2	0	0	0	0	0	0	0	0	0	0
Puentes Viejas	20	11	0	0	0	0	1	0	3	0	0
Quijorna	88	50	0	2	0	4	4	13	8	2	4
Rascafría	47	25	0	2	1	1	1	6	1	1	5
Redueña	9	3	0	0	0	0	0	0	1	1	0
Ribatejada	14	5	0	0	2	0	0	0	0	0	1
Rivas-Vaciamadrid	1622	814	9	45	43	37	51	54	203	167	74
Robledillo de la Jara	5	3	0	0	0	0	0	0	0	0	1
Robledo de Chavela	108	47	1	1	6	2	0	3	4	6	8
Robregordo	2	1	0	0	0	0	0	0	0	0	0
Rozas de Madrid (Las)	2146	1037	4	75	90	68	90	70	131	139	106
Rozas de Puerto Real	12	8	0	0	0	0	2	2	1	0	0
San Agustín de Guadalix	359	184	0	24	17	19	4	9	27	33	15
San Fernando de Henares	1304	657	4	32	38	27	32	75	206	129	45
San Lorenzo del Escorial	492	243	2	18	20	14	14	25	38	27	29
San Martín de la Vega	758	380	5	32	22	20	17	37	122	52	32
San Martín de Valdeiglesias	161	82	1	5	3	3	10	6	15	9	6

MIGRACIÓN A LA COMUNIDAD DE MADRID, CLASIFICADA POR SEXO Y GRUPOS DE EDAD SEGÚN EL MUNICIPIO Y ÁMBITO GEOGRÁFICO DE DESTINO (CONT.)

	TOTAL	GRUPOS DE EDAD									
	Ambos sexos	HOMBRES									
		Total	Menos de 1 año	1-4	5-9	10-14	15-19	20-24	25-29	30-34	35-39

MUNICIPIO DE DESTINO (CONT.)

San Sebastián de los Reyes	1767	884	1	65	53	44	49	87	243	158	52
Santa María de la Alameda	19	11	0	2	0	0	0	3	3	2	0
Santorcaz	15	6	0	0	0	0	0	1	3	0	0
Santos de la Humosa (Los)	20	7	1	0	0	0	0	0	1	2	1
Serna del Monte (La)	3	1	0	0	0	0	0	0	0	0	0
Serranillos del Valle	60	31	1	2	2	3	4	6	4	4	1
Sevilla la Nueva	236	134	0	8	7	9	11	14	22	20	10
Somosierra	1	0	0	0	0	0	0	0	0	0	0
Soto del Real	307	150	0	7	18	1	11	15	18	19	20
Talamanca de Jarama	59	25	1	0	4	2	0	2	4	4	2
Tielmes	38	18	1	2	0	0	1	1	5	1	2
Titulcia	22	13	0	0	0	2	1	0	3	2	2
Torrejón de Ardoz	2135	1074	9	81	73	60	64	127	245	182	89
Torrejón de la Calzada	313	157	0	8	11	13	18	14	17	19	19
Torrejón de Velasco	70	40	0	7	5	7	1	2	4	5	5
Torrelaguna	69	33	1	2	3	1	1	3	2	6	3
Torrelodones	699	347	2	40	32	26	26	27	37	41	41
Torremocha de Jarama	26	14	0	0	0	1	1	2	2	1	2
Torres de la Alameda	229	119	0	12	7	10	11	10	22	14	13
Tres Cantos	2730	1370	9	111	114	108	89	58	152	243	186
Valdaracete	12	4	0	1	0	0	0	0	0	2	0
Valdeavero	33	18	1	2	2	0	1	2	2	1	1
Valdelaguna	5	3	0	0	0	1	0	0	1	1	0
Valdemanco	10	5	0	0	0	0	0	0	1	0	0
Valdemaqueda	24	11	0	0	0	1	0	1	1	2	1
Valdemorillo	240	127	1	11	8	13	11	4	15	17	6
Valdemoro	960	502	3	34	43	33	28	55	114	90	34
Valdeolmos	125	66	1	3	4	7	6	5	4	2	8
Valdepiélagos	3	2	0	0	0	0	0	0	1	0	0
Valdetorres de Jarama	60	34	0	3	0	1	4	1	6	3	5
Valdilecha	87	39	2	2	1	1	0	7	9	7	1
Valverde de Alcalá	23	11	0	1	0	1	1	1	2	1	1
Velilla de San Antonio	438	230	3	21	20	23	17	15	34	37	25
Vellón (El)	32	16	0	1	3	3	0	0	2	2	2
Venturada	50	23	0	1	0	0	2	5	2	2	1
Villa del Prado	115	53	0	2	4	5	3	3	6	7	5
Villaconejos	35	12	0	1	0	0	0	1	6	0	1
Villalbilla	259	121	0	9	11	12	11	11	9	9	17
Villamanrique de Tajo	21	12	0	0	0	0	0	3	3	1	1
Villamanta	74	38	0	4	4	3	1	4	8	1	5
Villamantilla	12	6	0	1	1	0	0	0	0	0	1
Villanueva de la Cañada	555	273	1	15	37	23	23	20	20	19	42
Villanueva de Perales	21	14	0	0	1	1	3	1	2	2	2
Villanueva del Pardillo	125	62	0	6	4	0	5	3	14	8	8
Villar del Olmo	85	40	0	0	7	1	0	1	4	12	6
Villarejo de Salvanés	89	42	1	1	4	1	1	4	11	4	3
Villaviciosa de Odón	745	359	3	19	25	46	37	24	33	30	30
Villavieja del Lozoya	9	4	0	0	0	0	0	1	0	1	1
Zarzalejo	52	22	0	3	0	1	1	1	3	6	3

Media de edad

ÁMBITOS GEOGRÁFICOS

Area Metropolitana	79596	39407	275	2336	2412	2165	3036	4607	8258	5833	3280
Madrid	33231	16135	136	811	905	785	1456	2116	3118	2374	1341
Corona Metropolitana	46365	23272	139	1525	1507	1380	1580	2491	5140	3459	1939
Norte	7207	3569	16	268	250	235	218	302	664	620	339
Sur	19975	10168	60	607	560	533	659	1314	2684	1415	743
Este	11086	5570	42	383	366	301	351	592	1303	915	439
Oeste	8097	3965	21	267	331	311	352	283	489	509	418
Municipios no metropolitanos	22044	11058	86	825	847	748	716	1004	1839	1540	971

MIGRACIÓN A LA COMUNIDAD DE MADRID, CLASIFICADA POR SEXO Y GRUPOS DE EDAD SEGÚN EL MUNICIPIO, MEDIA DE EDAD Y ÁMBITO GEOGRÁFICO DE DESTINO (CONT.)

	GRUPOS DE EDAD											
	HOMBRES											
	40-44	45-49	50-54	55-59	60-64	65-69	70-74	75-79	80-84	85-89	90-94	95-99
MUNICIPIO DE DESTINO (CONT.)												
Total Comunidad	2715	2006	1252	933	856	787	417	333	232	115	36	5
Ajalvir	2	1	1	3	1	0	0	1	0	0	0	0
Alameda del Valle	0	0	0	0	0	0	0	0	0	0	0	0
Alamo (El)	12	12	12	9	11	4	1	1	1	0	0	0
Alcalá de Henares	64	57	30	27	26	29	15	17	12	10	1	0
Alcobendas	44	32	21	13	17	11	7	5	4	1	0	0
Alcorcón	60	53	35	22	20	30	16	16	12	4	1	0
Aldea del Fresno	2	0	3	1	2	0	0	0	0	0	0	0
Algete	23	15	9	5	1	5	4	2	1	0	0	0
Alpedrete	7	7	7	5	4	5	0	1	1	0	0	0
Ambite	1	0	0	0	0	0	0	0	0	0	0	0
Anchuelo	1	1	0	1	0	1	1	0	0	0	0	0
Aranjuez	18	12	7	3	5	5	1	2	1	2	0	0
Arganda del Rey	14	11	7	4	3	15	4	5	3	2	0	0
Arroyomolinos	5	7	4	4	2	0	1	0	0	0	0	0
Atazar (El)	0	0	1	0	0	0	0	0	0	0	0	0
Batres	6	0	1	1	2	0	0	0	0	0	0	0
Becerril de la Sierra	3	10	1	5	2	2	1	1	0	0	0	0
Belmonte de Tajo	0	0	0	1	1	1	0	0	0	0	0	0
Berruete (El)	0	0	0	0	0	0	0	0	0	0	0	0
Berruete (El)	0	0	0	0	0	0	0	0	0	0	0	0
Berzosa de Lozoya	1	0	0	0	0	0	0	0	0	0	0	0
Boadilla del Monte	22	20	16	8	6	1	2	2	2	0	0	0
Boalo (El)	2	2	3	0	5	3	1	0	1	0	0	0
Braojos	0	0	0	0	0	0	0	0	0	0	0	0
Brea de Tajo	0	0	1	0	0	1	0	0	0	0	0	0
Brunete	9	3	3	2	1	1	2	0	1	1	0	0
Buitrago del Lozoya	2	1	0	1	1	0	0	0	0	0	0	0
Bustarviejo	2	0	1	0	0	0	0	1	0	0	0	0
Cabanillas de la Sierra	0	1	0	0	0	0	0	0	0	0	0	0
Cabrera (La)	3	4	3	1	1	2	0	1	0	0	0	0
Cadalso de los Vidrios	2	2	0	0	3	3	2	1	0	0	0	0
Camarma de Esteruelas	6	4	1	2	1	1	0	0	0	0	0	0
Campo Real	4	0	1	0	0	0	0	0	1	0	0	0
Canencia	1	1	0	0	0	0	0	0	0	0	0	0
Carabaña	1	0	0	2	0	1	0	1	0	0	0	0
Casarrubuelos	0	0	1	0	0	0	0	0	0	0	0	0
Cenicillos	1	0	0	0	1	1	1	0	0	0	0	0
Cercedilla	8	6	1	3	3	3	3	0	2	2	0	0
Cervera de Buitrago	0	0	0	0	0	0	1	0	0	0	0	0
Ciempozuelos	12	8	8	6	4	4	1	0	2	1	0	0
Cobeña	6	3	3	1	0	1	0	0	0	0	0	0
Colmenar de Oreja	5	1	2	3	0	0	0	0	0	0	0	0
Colmenar del Arroyo	2	3	1	0	1	2	1	6	5	1	1	0
Colmenar Viejo	16	14	6	7	10	10	3	2	1	1	0	0
Colmenarejo	12	11	2	1	2	4	4	0	0	0	0	0
Collado-Mediano	10	8	4	4	4	3	1	2	0	0	0	0
Collado Villalba	60	37	29	26	20	19	6	5	1	2	0	0
Corpa	0	0	0	0	0	1	0	0	0	0	0	0
Coslada	42	24	13	12	8	13	8	7	2	0	0	2
Cubas	4	2	1	0	1	2	0	0	0	0	0	0
Chapinería	4	2	1	2	3	3	0	0	1	1	0	0
Chinchón	1	3	2	1	0	1	0	0	0	0	0	0
Daganzo de Arriba	3	3	3	1	0	0	0	2	0	0	0	0
Escorial (El)	13	15	13	3	10	9	1	0	1	0	0	0
Estremera	2	0	0	1	1	1	0	1	0	0	0	0
Fresnedillas	2	0	1	0	0	0	0	0	1	0	0	0
Fresno de Torote	0	9	6	4	5	1	1	0	0	0	0	0
Fuenlabrada	99	73	40	20	37	29	18	15	8	4	0	1
Fuente el Saz de Jarama	4	3	4	4	2	1	0	0	0	0	0	0
Fuentidueña de Tajo	2	0	1	2	0	1	1	0	0	0	0	0
Galapagar	63	36	21	9	12	8	6	3	2	0	0	0
Garganta de los Montes	0	0	1	0	0	0	0	0	0	0	0	0
Gargantilla del Lozoya	0	0	2	0	1	0	0	0	0	0	0	0

MIGRACIÓN A LA COMUNIDAD DE MADRID, CLASIFICADA POR SEXO Y GRUPOS DE EDAD SEGÚN EL MUNICIPIO, MEDIA DE EDAD Y ÁMBITO GEOGRÁFICO DE DESTINO (CONT.)

	GRUPOS DE EDAD											
	HOMBRES											
	40-44	45-49	50-54	55-59	60-64	65-69	70-74	75-79	80-84	85-89	90-94	95-99
MUNICIPIO DE DESTINO (CONT.)												
Gascones	0	1	0	0	1	0	0	0	0	0	0	0
Getafe	62	47	26	16	19	13	13	6	9	4	0	0
Griñón	11	10	4	2	1	0	1	2	5	0	0	0
Guadalix de la Sierra	3	3	4	4	3	3	0	1	0	0	0	0
Guadarrama	10	4	6	5	12	4	0	1	0	0	1	0
Horcajo de la Sierra	0	0	0	0	1	0	0	0	0	0	0	0
Horcajuelo de la Sierra	0	0	0	0	0	0	1	0	0	0	0	0
Hoyo de Manzanares	6	10	4	1	1	3	4	2	3	0	0	0
Humanes de Madrid	2	4	4	2	1	3	1	0	0	0	0	0
Leganés	51	49	32	21	15	31	13	19	11	5	0	0
Loeches	1	0	1	5	0	0	0	0	0	0	0	0
Lozoya	0	0	1	0	1	0	0	0	0	0	0	0
Lozoyuela-Navas-Sieteiglesias	0	1	1	0	0	0	0	0	0	0	0	0
Madrid	849	620	416	313	276	239	126	113	75	48	17	1
Majadahonda	39	39	25	16	7	9	7	1	2	2	0	0
Manzanares el Real	5	8	6	2	4	3	0	1	0	0	0	0
Meco	3	4	2	3	3	1	0	1	0	0	0	0
Mejorada del Campo	20	7	7	4	7	2	1	2	0	0	1	0
Miraflores de la Sierra	4	4	3	3	3	4	1	1	1	1	1	0
Molar (El)	4	1	1	2	3	1	0	0	0	1	1	0
Molinos (Los)	8	5	2	5	2	5	1	0	4	0	0	0
Montejo de la Sierra	0	1	0	0	1	0	1	0	0	0	0	0
Moraleja de Enmedio	3	5	1	0	1	1	0	0	0	0	0	0
Moralzarzal	7	12	4	8	10	0	0	2	0	1	0	0
Morata de Tajuña	3	1	1	1	2	0	1	0	1	0	0	0
Móstoles	96	57	34	30	40	32	30	19	11	4	0	0
Navacerrada	4	1	4	2	1	1	0	0	0	0	0	0
Navalafuente	2	0	1	3	0	1	0	0	0	0	0	0
Navalagamella	0	2	2	1	3	0	0	0	0	0	0	0
Navalcarnero	15	6	8	6	4	5	3	0	1	1	1	0
Navarredonda	0	1	1	0	0	0	0	0	0	0	0	0
Navas del Rey	2	5	0	2	2	1	1	0	0	0	1	0
Nuevo Baztán	7	13	5	5	2	0	0	0	0	0	0	0
Olmeda de las Fuentes	0	0	0	0	0	0	0	0	0	0	0	0
Orusco	1	0	1	1	1	0	0	0	0	0	0	0
Paracuellos de Jarama	9	4	5	3	5	1	1	1	0	0	0	0
Parla	35	26	12	10	12	14	2	3	1	0	0	0
Patones	1	0	0	0	0	0	0	0	0	0	0	0
Pedrezuela	4	6	0	1	0	0	1	0	0	0	0	0
Pelayos de la Presa	4	4	4	2	2	2	1	0	1	0	0	0
Perales de Tajuña	1	1	0	0	0	2	0	0	0	0	0	0
Pezuela de las Torres	0	0	0	3	0	0	0	0	0	0	0	0
Pinilla del Valle	1	0	0	1	0	1	0	0	0	0	0	0
Pinto	20	8	3	3	6	6	1	0	2	1	0	0
Piñuecar	0	0	0	0	0	0	0	0	0	0	0	0
Pozuelo de Alarcón	94	74	34	26	12	17	5	7	2	1	0	0
Pozuelo del Rey	1	1	1	0	0	0	0	0	0	0	0	0
Prádena del Rincón	0	0	0	0	0	0	0	0	0	0	0	0
Puebla de la Sierra	0	0	0	0	0	0	0	0	0	0	0	0
Puentes Viejas	0	0	1	4	0	1	0	0	0	1	0	0
Quijorna	1	3	1	5	2	1	0	0	0	0	0	0
Rascafría	1	1	2	1	0	2	0	0	0	0	0	0
Redueña	0	0	0	0	0	0	0	1	0	0	0	0
Ribatejada	0	2	0	0	0	0	0	0	0	0	0	0
Rivas-Vaciamadrid	48	24	12	17	12	10	6	1	0	1	0	0
Robledillo de la Jara	0	0	0	2	0	0	0	0	0	0	0	0
Robledo de Chavela	3	0	1	1	6	2	0	1	2	0	0	0
Robregordo	0	0	0	0	0	1	0	0	0	0	0	0
Rozas de Madrid (Las)	66	79	38	15	9	17	13	10	8	5	4	0
Rozas de Puerto Real	1	0	1	0	0	1	0	0	0	0	0	0
San Agustín de Guadalix	19	3	4	3	2	4	1	0	0	0	0	0
San Fernando de Henares	16	15	3	9	8	5	5	2	5	0	0	0
San Lorenzo del Escorial	22	11	8	3	5	5	1	0	0	1	0	0

MIGRACIÓN A LA COMUNIDAD DE MADRID, CLASIFICADA POR SEXO Y GRUPOS DE EDAD SEGÚN EL MUNICIPIO, MEDIA DE EDAD Y ÁMBITO GEOGRÁFICO DE DESTINO (CONT.)

	GRUPOS DE EDAD											
	HOMBRES											
	40-44	45-49	50-54	55-59	60-64	65-69	70-74	75-79	80-84	85-89	90-94	95-99
MUNICIPIO DE DESTINO (CONT.)												
San Martín de la Vega	11	12	6	5	3	3	0	1	0	0	0	0
San Martín de Valdeiglesias	3	1	2	2	2	7	4	3	0	0	0	0
San Sebastián de los Reyes	47	27	14	11	7	10	6	4	4	2	0	0
Santa María de la Alameda	0	0	0	0	0	1	0	0	0	0	0	0
Santorcaz	1	0	1	0	0	0	0	0	0	0	0	0
Santos de la Humosa (Los)	0	2	0	0	0	0	0	0	0	0	0	0
Serna del Monte (La)	0	1	0	0	0	0	0	0	0	0	0	0
Serranillos del Valle	0	2	0	1	1	0	0	0	0	0	0	0
Sevilla la Nueva	12	9	6	1	3	1	0	1	0	0	0	0
Somosierra	0	0	0	0	0	0	0	0	0	0	0	0
Solo del Real	13	5	8	0	5	5	2	1	2	0	0	0
Talamanca de Jarama	2	1	1	1	0	0	1	0	0	0	0	0
Tielmes	1	1	0	1	2	0	0	0	0	0	0	0
Titulcia	1	0	1	0	1	0	0	0	0	0	0	0
Torrejón de Ardoz	46	35	21	15	11	7	5	1	2	0	1	0
Torrejón de la Calzada	12	13	1	4	1	1	2	1	2	0	1	0
Torrejón de Velasco	1	0	1	1	0	0	0	1	0	0	0	0
Torrelaguna	2	0	0	0	3	0	2	3	1	0	0	0
Torrelodones	24	20	13	6	5	2	4	0	1	0	0	0
Torremocha de Jarama	1	0	1	0	0	0	2	1	0	0	0	0
Torres de la Alameda	8	7	3	1	0	0	1	0	0	0	0	0
Tres Cantos	123	64	34	24	19	10	8	9	5	3	1	0
Valdaracete	0	0	0	0	1	0	0	0	0	0	0	0
Valdeavero	0	3	1	1	0	1	0	0	0	0	0	0
Valdeaguna	0	0	0	0	0	0	0	0	0	0	0	0
Valdemanco	1	2	0	1	0	0	0	0	0	0	0	0
Valdemaqueada	0	2	0	1	1	1	0	0	0	0	0	0
Valdemorillo	15	7	5	6	4	3	1	0	0	0	0	0
Valdemoro	22	14	8	4	5	7	4	3	1	0	0	0
Valdeolmos	7	4	2	0	3	7	3	0	0	0	0	0
Valdepiélagos	0	0	0	0	1	0	0	0	0	0	0	0
Valdetorres de Jarama	2	1	0	2	2	3	0	1	0	0	0	0
Valdilecha	2	0	1	0	4	1	1	0	0	0	0	0
Valverde de Alcalá	0	0	1	0	1	0	1	0	0	0	0	0
Velilla de San Antonio	15	5	4	1	4	2	3	0	0	0	1	0
Vellón (El)	2	1	0	0	0	0	0	0	0	0	0	0
Venturada	2	1	4	2	1	0	0	0	0	0	0	0
Villa del Prado	5	0	3	3	3	3	1	0	0	0	0	0
Villaconejos	0	1	2	0	0	0	0	0	0	0	0	0
Villalbilla	9	11	6	1	1	4	0	0	0	0	0	0
Villamanrique de Tajo	0	0	0	2	0	1	1	0	0	0	0	0
Villamanta	2	2	0	2	2	0	0	0	0	0	0	0
Villamantilla	1	0	0	1	1	0	0	0	0	0	0	0
Villanueva de la Cañada	20	18	11	9	4	3	6	1	0	0	1	0
Villanueva de Perales	0	0	1	1	0	0	0	0	0	0	0	0
Villanueva del Pardillo	6	0	1	4	1	2	0	0	0	0	0	0
Villar del Olmo	3	0	0	4	2	0	0	0	0	0	0	0
Villarejo de Salvanés	1	1	4	2	2	2	0	0	0	0	0	0
Villaviciosa de Odón	39	33	14	9	1	8	1	4	3	0	0	0
Villavieja del Lozoya	0	0	0	0	0	0	0	0	1	0	0	0
Zarzalejo	0	0	0	1	1	0	1	0	0	1	0	0
Media de edad	42	47	52	57	62	67	72	77	82	87	92	95
ÁMBITOS GEOGRÁFICOS												
Area Metropolitana	2057	1507	910	667	600	562	323	267	182	97	29	4
Madrid	849	620	416	313	276	239	126	113	75	48	17	1
Corona Metropolitana	1208	887	494	354	324	323	197	154	107	49	12	3
Norte	230	137	75	55	53	41	24	20	14	7	1	0
Sur	423	313	182	122	149	155	93	78	54	22	1	1
Este	260	171	95	88	81	69	44	31	21	11	5	2
Oeste	295	266	142	89	41	58	36	25	18	9	5	0
Municipios no metropolitanos	658	499	342	266	256	225	94	66	50	18	7	1

MIGRACIÓN A LA COMUNIDAD DE MADRID, CLASIFICADA POR SEXO Y GRUPOS DE EDAD SEGÚN EL MUNICIPIO Y ÁMBITO GEOGRÁFICO DE DESTINO (CONT.)

	GRUPOS DE EDAD									
	MUJERES									
	Total	Menos de 1 año	1-4	5-9	10-14	15-19	20-24	25-29	30-34	35-39

MUNICIPIO DE DESTINO (CONT.)

Total Comunidad	51175	344	3124	3199	2769	3989	7095	10179	6616	3773	2450
Ajalvir	43	0	3	2	1	1	10	11	4	3	2
Alameda del Valle	3	0	0	1	0	0	0	0	0	1	0
Alamo (El)	155	1	3	9	13	14	16	24	10	9	12
Alcalá de Henares	1556	11	112	102	112	87	255	310	182	98	63
Alcobendas	998	13	70	63	52	86	147	183	140	67	45
Alcorcón	1403	6	95	77	82	123	205	283	177	84	58
Aldea del Fresno	35	0	1	2	1	3	3	5	3	3	2
Algete	344	1	28	27	25	14	43	79	48	25	16
Alpedrete	152	0	14	8	8	10	17	29	21	13	9
Ambite	4	0	0	0	0	0	1	1	0	1	0
Anchuelo	10	0	0	1	1	2	0	0	2	0	1
Aranjuez	338	5	20	35	17	24	31	74	44	20	18
Arganda del Rey	317	0	12	29	15	15	32	52	34	28	13
Arroyomolinos	109	2	6	12	11	6	8	13	16	14	3
Atazar (El)	1	0	0	0	0	0	0	0	0	0	0
Batres	46	1	3	1	4	6	3	6	5	7	4
Becerril de la Sierra	90	2	5	6	6	7	8	17	10	9	3
Belmonte de Tajo	12	0	2	1	0	0	2	3	1	1	0
Berruete (El)	4	0	1	0	0	0	2	1	0	0	0
Berzosa del Lozoya	5	0	0	0	0	0	1	3	1	0	0
Boadilla del Monte	312	0	20	22	23	28	36	41	32	27	33
Boalo (El)	65	0	6	6	1	2	8	13	7	1	2
Braojos	3	0	0	0	1	0	0	1	1	0	0
Brea de Tajo	3	0	1	0	0	0	1	0	0	0	0
Brunete	119	0	8	11	6	8	13	23	12	15	4
Buitrago del Lozoya	24	1	0	1	5	4	4	2	2	1	1
Bustarviejo	21	0	0	1	3	2	3	3	3	0	2
Cabanillas de la Sierra	4	0	0	1	0	0	0	1	0	0	1
Cabrera (La)	41	0	5	2	0	3	5	4	4	0	2
Cadalso de los Vidrios	25	1	3	1	0	0	1	6	2	2	1
Camarma de Esteruelas	87	1	7	4	11	6	11	12	5	12	5
Campo Real	39	0	2	5	4	7	3	5	5	4	1
Canencia	3	0	0	0	0	0	1	1	1	0	0
Carabaña	19	0	1	1	0	0	4	6	1	1	1
Casarrubuelos	10	0	1	0	0	1	4	2	1	0	0
Cenicientos	10	0	1	1	0	0	2	3	0	0	1
Cercedilla	104	0	4	6	9	5	10	24	10	9	5
Cervera de Buitrago	4	0	1	1	0	0	0	1	0	0	0
Ciempozuelos	211	0	16	17	11	18	29	40	18	9	6
Cobeña	68	1	4	9	2	3	9	8	14	10	5
Colmenar de Oreja	48	0	2	5	0	1	8	16	5	1	2
Colmenar del Arroyo	59	0	2	0	1	1	0	4	1	3	5
Colmenar Viejo	397	6	29	23	27	24	42	71	47	34	17
Colmenarejo	130	0	9	9	8	9	10	20	18	15	8
Collado-Mediano	132	0	11	9	11	10	13	9	20	10	11
Collado Villalba	1141	7	92	73	62	70	120	272	165	84	51
Corpa	4	0	0	0	0	0	1	1	1	0	0
Coslada	793	5	54	55	56	53	102	183	104	46	37
Cubas	51	1	3	9	5	3	1	5	8	5	3
Chapinería	56	1	6	6	3	4	8	10	6	2	1
Chinchón	42	0	0	4	2	4	8	6	4	3	2
Daganzo de Arriba	80	1	7	8	7	6	9	12	11	6	1
Escorial (El)	277	5	21	24	11	11	30	46	44	22	18
Estremera	24	0	2	1	2	1	4	6	2	2	1
Fresnedillas	30	0	3	2	1	2	6	3	5	1	0
Fresno de Torote	85	0	1	0	3	7	11	4	3	10	9
Fuenlabrada	2509	19	160	119	111	161	516	676	239	121	78
Fuente el Saz de Jarama	73	0	7	8	6	5	9	9	11	5	6
Fuentidueña de Tajo	23	0	2	1	2	2	3	0	3	3	1
Galapagar	705	1	50	49	41	46	64	115	106	64	62
Garganta de los Montes	2	0	0	0	0	0	0	0	1	1	0
Gargantilla del Lozoya	5	0	0	0	0	0	1	1	0	0	0
Gascones	1	0	0	0	0	0	0	0	0	0	0

MIGRACIÓN A LA COMUNIDAD DE MADRID, CLASIFICADA POR SEXO Y GRUPOS DE EDAD SEGÚN EL MUNICIPIO Y ÁMBITO GEOGRÁFICO DE DESTINO (CONT.)

	GRUPOS DE EDAD										
	MUJERES										
	Total	Menos de 1 año	1-4	5-9	10-14	15-19	20-24	25-29	30-34	35-39	40-44
MUNICIPIO DE DESTINO (CONT.)											
Getafe	1306	10	77	97	82	113	192	262	164	90	47
Griñón	161	0	5	20	12	12	15	10	26	16	13
Guadalix de la Sierra	78	1	5	6	7	7	5	10	13	11	3
Guadarrama	154	0	11	7	8	10	19	28	29	12	5
Horcajo de la Sierra	1	0	0	0	0	0	0	0	0	0	0
Horcajuelo de la Sierra	2	0	0	0	0	0	1	0	0	0	0
Hoyo de Manzanares	129	0	12	8	7	4	9	26	17	13	2
Humanes de Madrid	205	2	16	12	8	17	56	48	21	5	3
Leganés	1581	12	87	80	81	113	273	390	186	87	52
Loeches	58	1	8	6	4	1	2	12	12	5	3
Lozoya	19	0	4	2	0	0	1	7	2	2	0
Lozoyuela-Navas-Sieteiglesias	12	0	1	0	0	2	1	1	1	0	0
Madrid	17096	127	776	878	789	1733	2538	3300	2223	1278	804
Majadahonda	687	0	48	68	39	64	59	104	95	64	36
Manzanares el Real	96	1	6	3	5	5	11	18	19	4	6
Meco	153	3	14	11	5	8	26	35	20	5	7
Mejorada del Campo	331	4	28	39	19	20	36	67	49	23	15
Miraflores de la Sierra	77	0	3	4	1	5	10	17	9	4	3
Molar (El)	88	0	10	9	4	8	11	16	10	7	3
Molinos (Los)	88	0	9	5	5	5	5	12	11	7	6
Montejo de la Sierra	7	0	0	0	0	2	0	1	1	2	0
Moraleja de Enmedio	55	2	1	2	7	1	6	9	4	3	3
Moralzarzal	164	1	14	15	7	8	14	30	15	18	11
Morata de Tajuña	66	1	6	1	4	4	11	10	9	2	4
Móstoles	1876	12	93	96	74	131	334	459	226	88	75
Návacerrada	56	0	7	5	2	2	4	8	10	9	0
Navalafuente	19	0	2	1	1	2	3	1	3	0	1
Navalagamella	28	0	1	1	0	2	5	4	3	2	1
Navarcarnero	218	1	14	14	10	13	31	32	28	20	8
Navarredonda	2	0	0	0	0	0	1	0	0	0	1
Navas del Rey	44	0	6	4	2	2	6	3	2	3	2
Nuevo Baztán	155	0	19	15	13	10	14	23	25	10	10
Olmeda de las Fuentes	4	0	0	0	0	0	0	2	1	0	0
Orusco	8	0	0	0	2	0	0	0	1	0	1
Paracuellos de Jarama	112	2	4	7	8	5	15	22	19	8	5
Parla	808	6	75	40	51	53	175	175	77	47	28
Patones	2	0	0	0	0	0	0	1	0	0	0
Pedrezuela	30	0	1	1	2	0	5	5	7	2	2
Pelayos de la Presa	56	0	4	5	5	3	4	4	4	6	1
Perales de Tajuña	30	0	2	3	3	1	4	7	4	2	1
Pezuela de las Torres	7	0	0	1	1	0	0	2	1	0	0
Pinilla del Valle	5	0	0	0	0	1	0	0	0	1	2
Pinto	324	2	29	23	20	23	52	71	44	22	7
Piñuecar	2	0	0	0	0	0	1	0	0	0	1
Pozuelo de Alarcón	1174	4	88	100	69	90	95	166	170	124	93
Pozuelo del Rey	3	0	0	0	0	0	1	0	1	0	0
Prádena del Rincón	1	0	0	0	0	0	0	0	0	0	0
Puebla de la Sierra	2	0	0	0	0	0	0	0	1	1	0
Puentes Viejas	9	0	0	0	0	0	0	2	0	0	1
Quijorna	38	0	1	0	2	3	5	6	1	1	6
Rascafría	22	0	4	0	0	1	5	1	1	2	0
Redueña	6	0	1	1	0	0	2	1	0	0	0
Ribatejada	9	0	0	0	1	1	3	0	1	0	1
Rivas-Vaciamadrid	808	2	57	60	43	37	70	229	132	60	38
Robledo de la Jara	2	0	0	0	0	0	0	0	0	0	0
Robledo de Chavela	61	1	6	9	1	0	8	5	9	2	4
Robregordo	1	0	0	0	0	0	0	0	0	0	0
Rozas de Madrid (Las)	1109	12	73	82	76	79	89	166	153	110	84
Rozas de Puerto Real	4	0	0	0	0	0	1	0	0	0	2
San Agustín de Guadalix	175	2	14	12	8	6	15	31	36	23	9
San Fernando de Henares	647	1	45	27	24	26	115	217	84	32	18
San Lorenzo del Escorial	249	3	12	17	13	19	26	45	33	26	16
San Martín de la Vega	378	3	28	30	17	16	75	104	41	18	13
San Martín de Valdeiglesias	79	1	5	4	6	5	10	14	9	4	1

MIGRACIÓN A LA COMUNIDAD DE MADRID, CLASIFICADA POR SEXO Y GRUPOS DE EDAD SEGÚN EL MUNICIPIO Y ÁMBITO GEOGRÁFICO DE DESTINO (CONT.)

	GRUPOS DE EDAD										
	MUJERES										
	Total	Menos de 1 año	1-4	5-9	10-14	15-19	20-24	25-29	30-34	35-39	40-44
MUNICIPIO DE DESTINO (CONT.)											
San Sebastián de los Reyes	883	6	69	56	41	49	121	231	138	53	32
Santa María de la Alameda	8	0	0	2	0	0	2	2	1	0	0
Santorcaz	9	0	1	1	1	1	0	2	1	0	1
Santos de la Humosa (Los)	13	0	1	3	0	1	2	2	1	1	0
Serna del Monte (La)	2	0	0	0	0	0	0	0	0	1	1
Serranillos del Valle	29	0	0	2	3	2	5	3	8	1	1
Sevilla la Nueva	102	0	7	5	7	3	19	19	9	10	8
Somosierra	1	0	0	0	0	0	0	0	0	0	0
Soto del Real	157	1	11	10	7	4	15	29	21	15	11
Talamanca de Jarama	34	0	5	1	5	2	4	6	5	1	3
Tielmes	20	0	1	1	1	1	4	4	4	0	0
Titulcia	9	0	0	1	1	0	0	2	0	2	1
Torrejón de Ardoz	1061	5	84	82	56	57	168	267	152	54	32
Torrejón de la Calzada	156	1	7	17	17	16	16	21	14	19	9
Torrejón de Velasco	30	0	2	4	1	3	3	3	7	3	0
Torrelaguna	36	0	4	3	1	1	4	3	7	1	0
Torrelodones	352	1	25	32	31	26	31	39	58	39	19
Torremocha de Jarama	12	0	0	0	0	1	1	2	0	2	1
Torres de la Alameda	110	0	10	7	8	5	19	18	21	9	6
Tres Cantos	1360	9	104	104	97	68	78	222	230	177	98
Valdaracete	8	1	1	0	0	0	2	3	0	0	0
Valdeavero	15	0	0	3	2	1	0	2	2	1	2
Valdelaguna	2	0	0	0	0	0	0	1	1	0	0
Valdemanco	5	0	0	0	0	0	1	1	0	1	1
Valdemaqueda	13	0	1	0	2	0	2	2	2	0	0
Valdemorillo	113	0	6	5	11	10	9	16	12	9	11
Valdemoro	458	3	38	35	28	28	60	103	68	25	22
Valdeolmos	59	1	2	3	6	1	4	5	9	9	7
Valdepiélagos	1	0	0	0	0	0	0	1	0	0	0
Valdetorres de Jarama	26	0	1	2	4	2	1	2	4	3	1
Valditecha	48	2	2	1	7	3	13	6	1	3	2
Valverde de Alcalá	12	0	1	2	0	1	0	2	1	0	1
Velilla de San Antonio	208	3	18	21	12	10	22	40	32	24	12
Vellón (El)	16	1	1	0	1	1	3	1	3	3	2
Venturada	27	0	1	3	4	2	4	2	3	0	2
Villa del Prado	62	0	6	5	2	6	8	9	2	7	5
Villaconejos	23	0	2	2	1	1	5	5	1	1	1
Villalbilla	138	0	11	16	10	21	13	10	16	15	8
Villamanrique de Tajo	9	0	1	0	0	0	3	1	0	0	0
Villamanta	36	0	2	4	1	3	4	7	7	2	2
Villamantilla	6	0	0	1	0	0	0	0	0	1	0
Villanueva de la Cañada	282	1	18	26	26	24	25	32	38	27	23
Villanueva de Perales	7	0	0	0	0	0	1	2	1	1	0
Villanueva del Pardillo	63	0	5	5	5	5	5	10	7	8	5
Villar del Olmo	45	0	6	4	5	4	0	7	8	3	2
Villarejo de Salvanés	47	0	6	1	1	4	8	12	4	3	0
Villaviciosa de Odón	386	0	14	23	31	41	39	37	31	44	26
Villavieja del Lozoya	5	0	0	1	0	1	0	1	0	0	1
Zarzalejo	30	0	2	4	2	2	2	6	3	2	1
Media de edad	29	0	3	7	12	17	22	27	32	37	42
ÁMBITOS GEOGRÁFICOS											
Area Metropolitana	40189	278	2340	2386	2112	3311	5817	8237	5183	2912	1865
Madrid	17096	127	776	878	789	1733	2538	3300	2223	1278	804
Corona Metropolitana	23093	151	1564	1508	1323	1578	3279	4937	2960	1634	1061
Norte	3638	34	272	246	217	227	388	707	555	331	192
Sur	9807	67	616	532	501	717	1747	2316	1113	539	345
Este	5516	33	402	393	330	295	783	1335	754	345	220
Oeste	4132	17	274	337	275	339	361	579	538	419	304
Municipios no metropolitanos	10986	66	784	813	657	678	1278	1942	1433	861	585

MIGRACIÓN A LA COMUNIDAD DE MADRID, CLASIFICADA POR SEXO Y GRUPOS DE EDAD SEGÚN EL MUNICIPIO Y ÁMBITO GEOGRÁFICO DE DESTINO (CONT.)

	GRUPOS DE EDAD											
	MUJERES											
	45-49	50-54	55-59	60-64	65-69	70-74	75-79	80-84	85-89	90-94	95-99	
MUNICIPIO DE DESTINO (CONT.)												
Total Comunidad	1795	1092	1013	891	815	629	525	481	288	90	18	
Ajalvir	2	2	1	0	0	0	1	0	0	0	0	
Alameda del Valle	0	0	0	0	0	0	1	0	0	0	0	
Alamo (El)	13	12	7	8	1	0	2	1	0	0	0	
Alcalá de Henares	41	30	33	29	24	22	14	15	14	2	0	
Alcobendas	29	18	14	18	15	13	8	10	4	3	0	
Alcorcón	36	25	34	23	24	23	17	20	10	1	0	
Aldea del Fresno	2	2	1	0	1	1	0	2	3	0	0	
Algete	13	4	4	3	8	4	1	1	0	0	0	
Alpedrete	11	5	2	2	1	1	0	1	0	0	0	
Ambite	0	0	0	0	0	1	0	0	0	0	0	
Anchuelo	0	1	1	0	0	1	0	0	0	0	0	
Aranjuez	8	8	4	4	8	4	8	1	2	3	0	
Arganda del Rey	7	5	4	8	7	10	14	14	16	1	1	
Arroyomolinos	6	5	4	0	1	0	0	1	1	0	0	
Atazar (El)	0	1	0	0	0	0	0	0	0	0	0	
Batres	2	0	2	0	1	1	0	0	0	0	0	
Becerril de la Sierra	6	5	1	1	1	1	0	2	0	0	0	
Belmonte de Tajo	0	0	0	2	0	0	0	0	0	0	0	
Berrueco (El)	0	0	0	0	0	0	0	0	0	0	0	
Berzosa del Lozoya	0	0	0	0	0	0	0	0	0	0	0	
Boadilla del Monte	18	10	2	5	2	3	3	3	2	1	1	
Boalo (El)	1	4	7	1	4	0	0	2	0	0	0	
Braojos	0	0	0	0	0	0	0	0	0	0	0	
Brea de Tajo	0	0	0	0	1	0	0	0	0	0	0	
Brunete	3	4	3	2	1	2	1	2	1	0	0	
Buitrago del Lozoya	0	0	1	1	0	0	1	0	0	0	0	
Bustarviejo	1	1	0	0	0	0	2	0	0	0	0	
Cabanillas de la Sierra	0	1	0	0	0	0	0	0	0	0	0	
Cabrera (La)	3	2	2	3	2	1	0	0	2	0	1	
Cadalso de los Vidrios	1	0	3	1	1	2	0	0	0	0	0	
Camarma de Esteruelas	4	3	2	2	0	0	0	1	1	0	0	
Campo Real	2	0	0	0	0	0	0	1	0	0	0	
Canencia	0	0	0	0	0	0	0	0	0	0	0	
Carabaña	1	0	0	2	0	0	1	0	0	0	0	
Casarrubuelos	0	1	0	0	0	0	0	0	0	0	0	
Cenicientos	0	0	0	0	0	2	0	0	0	0	0	
Cercedilla	7	6	3	1	0	0	2	3	0	0	0	
Cervera de Buitrago	0	0	0	0	0	0	1	0	0	0	0	
Ciempozuelos	13	5	8	4	8	3	1	2	2	1	0	
Cobeña	2	0	1	0	0	0	0	0	0	0	0	
Colmenar de Oreja	2	2	2	1	0	0	0	0	1	0	0	
Colmenar del Arroyo	0	1	0	1	3	5	7	13	8	3	1	
Colmenar Viejo	14	9	8	9	15	6	4	8	1	2	1	
Colmenarejo	7	1	5	1	5	3	0	1	0	1	0	
Collado-Mediano	4	6	8	2	2	3	0	1	1	1	0	
Collado Villalba	43	16	24	21	18	7	6	4	5	1	0	
Corpa	0	0	1	0	0	0	0	0	0	0	0	
Costlada	21	11	9	12	15	14	7	3	6	0	0	
Cubas	3	0	0	2	2	0	0	1	0	0	0	
Chapinería	1	0	4	2	1	0	0	1	0	0	0	
Chinchón	4	3	0	1	1	0	0	0	0	0	0	
Daganzo de Arriba	5	1	2	1	0	0	1	2	0	0	0	
Escorial (El)	15	8	7	6	4	1	0	4	0	0	0	
Estremera	0	0	0	0	1	0	0	2	0	0	0	
Fresnedillas	1	4	1	0	0	0	0	1	0	0	0	
Fresno de Torote	14	6	9	3	2	2	0	1	0	0	0	
Fuenlabrada	71	43	36	33	34	36	23	15	12	4	2	
Fuente el Saiz de Jarama	4	0	1	1	0	0	0	1	0	0	0	
Fuentidueña de Tajo	1	2	0	0	0	2	0	1	0	0	0	
Galapagar	37	12	15	12	7	6	6	6	6	0	0	
Garganta de los Montes	0	0	0	0	0	0	0	0	0	0	0	
Gargantilla del Lozoya	0	2	0	1	0	0	0	0	0	0	0	
Gascones	1	0	0	0	0	0	0	0	0	0	0	
Getafe	41	27	18	14	15	18	10	16	10	2	1	

MIGRACIÓN A LA COMUNIDAD DE MADRID, CLASIFICADA POR SEXO Y GRUPOS DE EDAD SEGÚN EL MUNICIPIO Y ÁMBITO GEOGRÁFICO DE DESTINO (CONT.)

	GRUPOS DE EDAD											
	MUJERES											
	45-49	50-54	55-59	60-64	65-69	70-74	75-79	80-84	85-89	90-94	95-99	
MUNICIPIO DE DESTINO (CONT.)												
Griñón	8	2	2	1	6	1	4	6	1	1	0	
Guadalix de la Sierra	1	4	2	2	1	0	0	0	0	0	0	
Guadarrama	3	8	5	5	1	0	3	0	0	0	0	
Horcajo de la Sierra	0	0	0	1	0	0	0	0	0	0	0	
Horcajuelo de la Sierra	0	0	0	0	0	0	1	0	0	0	0	
Hoyo de Manzanares	8	3	2	4	4	3	3	3	0	1	0	
Humanes de Madrid	6	2	3	3	1	2	0	0	0	0	0	
Leganés	40	23	19	24	25	34	25	22	6	2	0	
Loeches	0	1	0	2	0	0	0	1	0	0	0	
Lozoya	0	1	0	0	0	0	0	0	0	0	0	
Lozoyuela-Navas-Sieteiglesias	0	2	2	0	1	0	0	0	0	1	0	
Madrid	606	395	375	327	296	199	178	151	88	30	5	
Majadahonda	36	16	17	9	10	9	4	7	1	1	0	
Manzanares el Real	6	2	1	2	2	2	1	0	1	0	1	
Meco	2	6	1	3	3	1	2	0	1	0	0	
Mejorada del Campo	5	6	5	4	4	1	3	1	2	0	0	
Miraflores de la Sierra	3	5	1	1	4	2	1	3	1	0	0	
Molar (El)	1	0	5	2	0	0	0	2	0	0	0	
Molinos (Los)	7	2	2	6	2	2	2	0	0	0	0	
Montejo de la Sierra	0	0	1	0	0	0	0	0	0	0	0	
Moraleja de Enmedio	4	0	0	3	0	1	0	3	3	1	2	
Moralzarzal	7	8	5	5	0	2	1	1	2	0	0	
Morata de Tajuña	3	1	1	3	1	2	1	0	1	1	0	
Móstoles	42	32	40	48	42	33	30	15	6	0	0	
Navacerrada	2	2	2	2	0	0	1	0	0	0	0	
Navalafuente	0	2	0	1	0	0	1	1	0	0	0	
Navalagamella	2	1	2	1	2	0	0	0	1	0	0	
Navalcarnero	2	6	9	2	3	5	4	6	7	3	0	
Navarredonda	0	0	0	0	0	0	0	0	0	0	0	
Navas del Rey	3	1	0	5	3	0	1	1	0	0	0	
Nuevo Baztán	5	4	3	0	2	1	0	1	0	0	0	
Olmeda de las Fuentes	0	0	0	0	0	0	1	0	0	0	0	
Orusco	0	0	3	0	1	0	0	0	0	0	0	
Paracuellos de Jarama	5	2	3	2	1	2	2	0	0	0	0	
Parla	19	9	14	12	9	8	5	3	1	1	0	
Patones	0	0	0	0	0	0	1	0	0	0	0	
Pedrezuela	1	1	0	0	1	2	0	0	0	0	0	
Pelayos de la Presa	7	3	3	3	1	0	0	1	2	0	0	
Perales de Tajuña	0	1	0	1	0	1	0	0	0	0	0	
Pezuela de las Torres	0	1	0	0	0	0	0	0	0	1	0	
Pinilla del Valle	0	0	0	0	1	0	0	0	0	0	0	
Pinto	5	3	7	4	5	3	3	0	1	0	0	
Piñuecar	0	0	0	0	0	0	0	0	0	0	0	
Pozuelo de Alarcón	63	23	18	20	14	11	12	8	4	1	1	
Pozuelo del Rey	0	1	0	0	0	0	0	0	0	0	0	
Prádena del Rincón	0	0	0	0	0	0	0	1	0	0	0	
Puebla de la Sierra	0	0	0	0	0	0	0	0	0	0	0	
Puentes Viejas	0	0	4	0	0	0	0	1	0	1	0	
Quijorna	3	3	5	1	0	0	0	1	0	0	0	
Rascafría	2	0	0	0	3	3	0	0	0	0	0	
Redueña	0	0	0	0	0	1	0	0	0	0	0	
Ribatejada	1	0	1	0	0	0	0	0	0	0	0	
Rivas-Vaciamadrid	17	21	12	12	8	6	2	2	0	0	0	
Robledillo de la Jara	2	0	0	0	0	0	0	0	0	0	0	
Robledo de Chavela	4	0	0	4	3	0	1	2	2	0	0	
Robregordo	0	0	0	0	1	0	0	0	0	0	0	
Rozas de Madrid (Las)	49	21	16	9	14	17	15	26	16	2	0	
Rozas de Puerto Real	1	0	0	0	0	0	0	0	0	0	0	
San Agustín de Guadalix	5	4	2	4	3	0	0	0	0	1	0	
San Fernando de Henares	10	9	3	10	9	5	8	1	3	0	0	
San Lorenzo del Escorial	12	4	5	5	2	4	0	3	4	0	0	
San Martín de la Vega	9	11	7	1	1	1	0	0	2	1	0	
San Martín de Valdeiglesias	2	2	2	5	1	0	6	1	1	0	0	
San Sebastián de los Reyes	29	9	11	8	6	10	8	5	0	1	0	
Santa María de la Alameda	0	0	1	0	0	0	0	0	0	0	0	

MIGRACIÓN A LA COMUNIDAD DE MADRID, CLASIFICADA POR SEXO Y GRUPOS DE EDAD SEGÚN EL MUNICIPIO Y ÁMBITO GEOGRÁFICO DE DESTINO (CONCL.)

	GRUPOS DE EDAD										
	MUJERES										
	45-49	50-54	55-59	60-64	65-69	70-74	75-79	80-84	85-89	90-94	95-99
MUNICIPIO DE DESTINO (CONCL.)											
Santorcaz	1	0	0	0	0	0	0	0	0	0	0
Santos de la Humosa (Los)	0	0	0	0	1	0	0	0	0	1	0
Serna del Monte (La)	0	0	0	0	0	0	0	0	0	0	0
Serranillos del Valle	1	0	1	0	1	1	0	0	0	0	0
Sevilla la Nueva	6	2	3	2	1	0	0	1	0	0	0
Somosierra	1	0	0	0	0	0	0	0	0	0	0
Soto del Real	11	2	4	6	4	3	1	0	2	0	0
Talamanca de Jarama	0	1	0	0	1	0	0	0	0	0	0
Tielmes	0	0	2	0	0	1	0	1	0	0	0
Titulcia	1	0	0	1	0	0	0	0	0	0	0
Torrejón de Ardoz	23	19	7	12	17	8	11	4	2	1	0
Torrejón de la Calzada	7	1	5	1	0	2	2	0	0	1	0
Torrejón de Velasco	0	0	1	1	0	1	0	1	0	0	0
Torrelaguna	0	0	1	1	2	0	2	1	2	2	1
Torrelodones	22	9	3	5	2	2	4	3	0	1	0
Torremocha de Jarama	0	1	0	0	1	1	1	1	0	0	0
Torres de la Alameda	5	0	0	1	0	1	0	0	0	0	0
Tres Cantos	55	30	21	16	17	7	7	12	6	2	0
Valdaracete	0	0	0	1	0	0	0	0	0	0	0
Valdeavero	0	0	1	0	0	1	0	0	0	0	0
Valdelaguna	0	0	0	0	0	0	0	0	0	0	0
Valdemanca	1	0	0	0	0	0	0	0	0	0	0
Valdemaqueda	1	0	1	1	0	0	0	0	1	0	0
Valdemorillo	7	7	5	2	2	1	0	0	0	0	0
Valdemoro	10	4	6	2	7	10	7	0	2	0	0
Valdeolmos	4	1	2	0	1	2	1	0	0	1	0
Valdepiélagos	0	0	0	0	0	0	0	0	0	0	0
Valdetorres de Jarama	1	0	3	0	1	0	0	1	0	0	0
Valdilecha	0	0	3	1	2	0	0	2	0	0	0
Valverde de Alcalá	1	0	1	0	2	0	0	0	0	0	0
Velilla de San Antonio	4	3	1	3	2	0	1	0	0	0	0
Vellón (El)	0	0	0	0	0	0	0	0	0	0	0
Venturada	2	3	0	0	1	0	0	0	0	0	0
Villa del Prado	4	2	0	3	1	1	1	0	0	0	0
Villaconejos	1	0	2	1	0	0	0	0	0	0	0
Villalbilla	7	3	1	3	3	0	0	0	0	1	0
Villamanrique de Tajo	0	1	1	1	1	0	0	0	0	0	0
Villamanta	2	0	0	0	1	0	1	0	0	0	0
Villamantilla	1	0	1	0	0	0	1	1	0	0	0
Villanueva de la Cañada	14	10	6	2	3	3	2	1	1	0	0
Villanueva de Perales	1	0	1	0	0	0	0	0	0	0	0
Villanueva del Pardillo	0	4	2	2	0	0	0	0	0	0	0
Villar del Olmo	0	2	1	3	0	0	0	0	0	0	0
Villarejo de Salván	2	2	2	1	1	0	0	0	0	0	0
Villaviciosa de Odón	30	8	6	8	7	11	11	9	6	4	0
Villavieja del Lozoya	0	0	1	0	0	0	0	0	0	0	0
Zarzalejo	0	0	2	1	0	1	0	1	1	0	0
Media de edad	47	52	57	62	67	72	77	82	87	92	96
ÁMBITOS GEOGRÁFICOS											
Área Metropolitana	1326	820	740	677	634	504	414	359	203	60	11
Madrid	606	395	375	327	296	199	178	151	88	30	5
Corona Metropolitana	720	425	365	350	338	305	236	208	115	30	6
Norte	127	66	54	51	53	36	27	35	11	8	1
Sur	254	162	168	158	154	155	113	91	46	10	3
Este	126	101	73	84	80	58	48	26	27	3	0
Oeste	213	96	70	57	51	56	48	56	31	9	2
Municipios no metropolitanos	469	272	273	214	181	125	111	122	85	30	7

MIGRACIÓN A LA COMUNIDAD DE MADRID, CLASIFICADA POR SEXO Y NIVEL DE ESTUDIOS SEGÚN MUNICIPIO Y ÁMBITOS GEOGRÁFICOS DE DESTINO

	TOTAL	NIVEL DE ESTUDIOS					
		HOMBRES					
		Total	No sabe leer ni escribir	Título inferior Graduado Escolar	Graduado Escolar	Bachiller FP Superior	No clasificables
MUNICIPIO DE DESTINO							
Total Comunidad	101640	50465	4828	11436	14702	17481	2018
Ajalvir	100	57	6	15	19	16	1
Alameda del Valle	4	1	1	0	0	0	0
Alamo (El)	332	177	9	50	50	48	20
Alcalá de Henares	3091	1535	142	482	444	409	58
Alcobendas	1949	951	92	249	285	303	22
Alcorcón	2875	1472	111	504	474	346	37
Aldea del Fresno	65	30	4	6	12	7	1
Algete	698	354	44	93	95	115	7
Alpedrete	296	144	15	29	44	52	4
Ambite	7	3	0	1	1	0	1
Anchuelo	23	13	2	5	1	3	2
Aranjuez	653	315	39	100	86	76	14
Arganda del Rey	600	283	28	90	85	72	8
Arroyomolinos	244	135	17	46	40	30	2
Atazar (El)	3	2	0	1	1	0	0
Batres	100	54	9	24	5	11	5
Becerril de la Sierra	176	86	6	23	17	37	3
Belmonte de Tajo	22	10	3	4	2	1	0
Berrueco (El)	8	4	0	1	3	0	0
Berzosa del Lozoya	11	6	0	1	0	3	2
Boadilla del Monte	630	318	19	65	92	132	10
Boalo (El)	127	62	1	18	14	26	3
Braojos	5	2	0	0	0	2	0
Brea de Tajo	6	3	0	1	1	1	0
Brunete	228	109	8	35	32	32	2
Buitrago del Lozoya	58	34	3	11	10	8	2
Bustarviejo	39	18	1	3	5	9	0
Cabanillas de la Sierra	11	7	0	1	1	4	1
Cabrera (La)	78	37	1	11	11	13	1
Cadalso de los Vidrios	49	24	3	8	6	5	2
Camarma de Esteruelas	174	87	10	27	31	16	3
Campo Real	59	20	0	6	6	8	0
Canencia	6	3	0	1	1	1	0
Carabaña	42	23	0	3	7	11	2
Casarrubuelos	22	12	1	3	5	3	0
Cenicientos	24	14	2	6	4	2	0
Cercedilla	213	109	3	36	29	40	1
Cervera de Buitrago	7	3	0	3	0	0	0
Ciempozuelos	402	191	28	59	62	38	4
Cobeña	142	74	13	14	17	28	2
Colmenar de Oreja	84	36	1	19	6	8	2
Colmenar del Arroyo	96	37	2	11	4	8	12
Colmenar Viejo	761	364	44	72	89	142	17
Colmenarejo	271	141	12	30	30	62	7
Collado-Mediano	271	139	13	22	40	54	10
Collado Villalba	2265	1124	120	242	321	388	53
Corpa	9	5	1	0	2	1	1
Coslada	1594	801	80	214	289	198	20
Cubas	106	55	7	23	16	5	4
Chapinería	107	51	2	20	11	16	2
Chinchón	84	42	3	18	16	5	0
Daganzo de Arriba	163	83	7	26	24	22	4
Escorial (El)	561	284	32	72	70	100	10
Estremera	54	30	2	12	5	7	4
Fresnedillas	53	23	4	5	4	9	1
Fresno de Torote	141	56	3	34	13	5	1
Fuenlabrada	5153	2644	134	703	1174	632	1
Fuente el Saz de Jarama	149	76	3	30	25	16	2
Fuentidueña de Tajo	45	22	1	13	4	3	1
Galapagar	1468	763	88	182	162	294	37
Garganta de los Montes	8	6	0	2	2	2	0
Gargantilla del Lozoya	10	5	0	2	2	1	0
Gascones	3	2	0	1	0	1	0

MIGRACIÓN A LA COMUNIDAD DE MADRID, CLASIFICADA POR SEXO Y NIVEL DE ESTUDIOS SEGÚN MUNICIPIO Y ÁMBITOS GEOGRÁFICOS DE DESTINO (CONT.)

	TOTAL		NIVEL DE ESTUDIOS				
			HOMBRES				
	Total		No sabe leer ni escribir	Título inferior Graduado Escolar	Graduado Escolar	Bachiller FP Superior	No clasificables
Getafe	2648	1342	134	430	436	316	26
Griñón	322	161	18	70	39	33	1
Guadalix de la Sierra	163	85	9	35	13	25	3
Guadarrama	295	141	10	33	40	54	4
Horcajo de la Sierra	3	2	0	2	0	0	0
Horcajuelo de la Sierra	3	1	0	1	0	0	0
Hoyo de Manzanares	270	141	8	42	38	47	6
Humanes de Madrid	403	198	16	88	74	15	5
Leganés	3176	1595	132	474	545	384	60
Loeches	123	65	13	18	19	13	2
Lozoya	29	10	0	2	3	5	0
Lozoyuela-Navas-Sieteiglesias	23	11	0	2	6	2	1
Madrid	33231	16135	1734	1922	4189	7391	899
Majadahonda	1341	654	75	110	157	307	5
Manzanares el Real	193	97	6	21	26	44	0
Meco	307	154	13	59	44	33	5
Mejorada del Campo	658	327	41	114	89	70	13
Miraflores de la Sierra	157	80	8	21	22	23	6
Moliar (El)	176	88	13	34	31	8	2
Molinos (Los)	172	84	4	16	24	38	2
Montejo de la Sierra	14	7	0	3	0	3	1
Moraleja de Enmedio	113	58	2	31	19	6	0
Moralzarzal	325	161	21	52	31	52	5
Morata de Tajuña	133	67	11	28	17	11	0
Móstoles	3835	1959	192	596	622	475	74
Navacerrada	105	49	5	11	9	24	0
Navalafuente	40	21	1	8	6	6	0
Navalagamella	54	26	1	9	8	4	4
Navalcarnero	459	241	28	80	73	53	7
Navarredonda	9	7	0	2	3	2	0
Navas del Rey	93	49	2	18	19	7	3
Nuevo Baztán	301	146	17	48	27	52	2
Olmeda de las Fuentes	7	3	0	0	0	3	0
Orusco	17	9	0	3	4	2	0
Paracuellos de Jarama	244	132	17	35	34	40	6
Parla	1654	846	58	333	333	105	17
Patones	5	3	0	2	1	0	0
Pedrezuela	69	39	2	12	8	16	1
Pelayos de la Presa	107	51	4	15	17	14	1
Perales de Tajuña	64	34	5	11	9	9	0
Pezuela de las Torres	15	8	0	2	4	1	1
Pinilla del Valle	11	6	0	1	2	3	0
Pinto	634	310	29	74	115	73	19
Piñuecar	2	0	0	0	0	0	0
Pozuelo de Alarcón	2327	1153	96	242	259	502	54
Pozuelo del Rey	7	4	0	2	2	0	0
Prádena del Rincón	2	1	0	0	0	1	0
Puebla de la Sierra	2	0	0	0	0	0	0
Puentes Viejas	20	11	1	5	2	3	0
Quijorna	88	50	2	18	17	9	4
Rascafría	47	25	2	5	10	8	0
Redueña	9	3	0	1	0	1	1
Ribatejada	14	5	0	2	0	2	1
Rivas-Vaciamadrid	1622	814	65	131	262	324	32
Robledo de la Jara	5	3	0	2	1	0	0
Robledo de Chavela	108	47	3	14	10	19	1
Robregordo	2	1	0	1	0	0	0
Rozas de Madrid (Las)	2146	1037	102	209	221	455	50
Rozas de Puerto Real	12	8	0	3	2	2	1
San Agustín de Guadalix	359	184	27	35	45	68	9
San Fernando de Henares	1304	657	38	185	259	154	21
San Lorenzo del Escorial	492	243	25	61	70	81	6
San Martín de la Vega	758	380	39	111	139	79	12
San Martín de Valdeiglesias	161	82	8	20	27	23	4

MIGRACIÓN A LA COMUNIDAD DE MADRID, CLASIFICADA POR SEXO Y NIVEL DE ESTUDIOS SEGÚN MUNICIPIO Y ÁMBITOS GEOGRÁFICOS DE DESTINO (CONT.)

	TOTAL	NIVEL DE ESTUDIOS					
		HOMBRES					
		Total	No sabe leer ni escribir	Título inferior Graduado Escolar	Graduado Escolar	Bachiller FP Superior	No clasificables

MUNICIPIO DE DESTINO (CONT.)

San Sebastián de los Reyes	1767	884	72	223	275	291	23
Santa María de la Alameda	19	11	2	2	5	2	0
Santorcaz	15	6	0	2	2	1	1
Santos de la Humosa (Los)	20	7	1	2	0	2	2
Serna del Monte (La)	3	1	0	0	1	0	0
Serranillos del Valle	60	31	4	7	15	4	1
Sevilla la Nueva	236	134	9	36	47	41	1
Somosierra	1	0	0	0	0	0	0
Soto del Real	307	150	10	33	48	52	7
Talamanca de Jarama	59	25	3	7	11	4	0
Tielmes	38	18	4	1	9	4	0
Titulcia	22	13	0	7	6	0	0
Torrejón de Ardoz	2135	1074	98	327	330	283	36
Torrejón de la Calzada	313	157	12	51	61	32	1
Torrejón de Velasco	70	40	9	18	13	0	0
Torrelaguna	69	33	5	16	8	4	0
Torrelodones	699	347	53	62	60	158	14
Torremocha de Jarama	26	14	0	6	1	7	0
Torres de la Alameda	229	119	11	30	38	31	9
Tres Cantos	2730	1370	121	303	330	560	56
Valdaracete	12	4	1	1	2	0	0
Valdeavero	33	18	4	5	5	3	1
Valdelaguna	5	3	0	1	2	0	0
Valdemanco	10	5	0	1	0	4	0
Valdemaqueda	24	11	1	3	1	5	1
Valdemorillo	240	127	10	35	35	40	7
Valdemoro	960	502	45	128	175	140	14
Valdeolmos	125	66	4	20	13	24	5
Valdepiélagos	3	2	0	1	1	0	0
Valdetorres de Jarama	60	34	2	7	15	10	0
Valdilecha	87	39	5	13	15	5	1
Valverde de Alcalá	23	11	1	2	3	4	1
Velilla de San Antonio	438	230	28	65	91	40	6
Vellón (El)	32	16	2	9	3	2	0
Venturada	50	23	1	0	7	14	1
Villa del Prado	115	53	5	14	18	14	2
Villaconejos	35	12	1	5	4	2	0
Villalbilla	259	121	11	39	33	35	3
Villamanrique de Tajo	21	12	0	3	7	1	1
Villamanta	74	38	4	11	11	10	2
Villamantilla	12	6	2	1	1	2	0
Villanueva de la Cañada	555	273	33	66	57	105	12
Villanueva de Perales	21	14	0	2	4	5	3
Villanueva del Pardillo	125	62	4	20	15	19	4
Villar del Olmo	85	40	1	13	12	14	0
Villarejo de Salván	89	42	4	11	14	10	3
Villaviciosa de Odón	745	359	25	119	99	102	14
Villavieja del Lozoya	9	4	0	1	1	2	0
Zarzalejo	52	22	3	4	9	6	0

ÁMBITOS GEOGRÁFICOS

Area Metropolitana	79596	39407	3724	8302	11597	14190	1594
Madrid	33231	16135	1734	1922	4189	7391	899
Corona Metropolitana	46365	23272	1990	6380	7408	6799	695
Norte	7207	3569	329	847	979	1296	118
Sur	19975	10168	790	3114	3699	2331	234
Este	11086	5570	509	1553	1798	1518	192
Oeste	8097	3965	362	866	932	1654	151
Municipios no metropolitanos	22044	11058	1104	3134	3105	3291	424

MIGRACIÓN A LA COMUNIDAD DE MADRID, CLASIFICADA POR SEXO Y NIVEL DE ESTUDIOS SEGÚN MUNICIPIO Y ÁMBITOS GEOGRÁFICOS DE DESTINO (CONT.)

	NIVEL DE ESTUDIOS					
	MUJERES					
	Total	No sabe leer ni escribir	Título inferior Graduado Escolar	Graduado Escolar	Bachiller FP Superior	No clasificables

MUNICIPIO DE DESTINO (CONT.)

Total Comunidad	51175	4875	12188	15007	17053	2052
Ajalvir	43	3	14	14	11	1
Alameda del Valle	3	1	2	0	0	0
Alamo (El)	155	6	57	51	30	11
Alcalá de Henares	1556	159	551	427	356	63
Alcobendas	998	109	272	265	329	23
Alcorcón	1403	112	476	454	327	34
Aldea del Fresno	35	2	14	11	6	2
Algate	344	33	96	100	104	11
Alpedrete	152	11	38	51	47	5
Ambite	4	0	0	1	2	1
Anchuelo	10	1	3	4	0	2
Aranjuez	338	52	98	93	84	11
Arganda del Rey	317	29	115	90	68	15
Arroyomolinos	109	8	45	38	15	3
Atazar (El)	1	0	1	0	0	0
Batres	46	4	13	17	10	2
Becerril de la Sierra	90	11	28	19	29	3
Belmonte de Tajo	12	2	4	3	3	0
Berrueco (El)	4	1	0	2	1	0
Berzosa del Lozoya	5	0	0	2	2	1
Boadilla del Monte	312	27	67	87	118	13
Boalo (El)	65	10	15	16	20	4
Braojos	3	0	0	1	2	0
Brea de Tajo	3	1	1	1	0	0
Brunete	119	14	43	36	21	5
Buitrago del Lozoya	24	1	8	10	5	0
Bustarviejo	21	0	9	5	5	2
Cabanillas de la Sierra	4	0	1	3	0	0
Cabrera (La)	41	6	13	12	9	1
Cadalso de los Vidrios	25	4	12	7	2	0
Camarma de Esteruelas	87	8	31	27	19	2
Campo Real	39	4	10	13	12	0
Canencia	3	0	0	3	0	0
Carabaña	19	2	5	4	7	1
Casarrubuelos	10	1	1	6	2	0
Cenicientos	10	1	4	4	0	1
Cercedilla	104	4	30	29	40	1
Cervera de Buitrago	4	1	3	0	0	0
Ciempozuelos	211	23	66	58	58	6
Cobeña	68	6	15	19	26	2
Colmenar de Oreja	48	4	16	17	8	3
Colmenar del Arroyo	59	2	19	3	6	29
Colmenar Viejo	397	45	106	100	120	26
Colmenarejo	130	11	41	35	40	3
Collado-Mediano	132	11	34	24	51	12
Collado Villalba	1141	112	258	342	373	56
Corpa	4	0	0	2	1	1
Costlada	793	79	233	271	189	21
Cubas	51	9	24	10	6	2
Chapinería	56	9	17	17	12	1
Chinchón	42	2	17	15	6	2
Daganzo de Arriba	80	8	27	24	19	2
Escorial (El)	277	35	72	74	92	4
Estremera	24	3	7	11	2	1
Fresnedillas	30	3	7	9	9	2
Fresno de Torote	85	2	70	11	1	1
Fuenlabrada	2509	170	658	1087	594	0
Fuente el Saz de Jarama	73	7	26	25	13	2
Fuentidueña de Tajo	23	3	9	8	3	0
Galapagar	705	60	161	186	269	29
Garganta de los Montes	2	0	1	1	0	0

MIGRACIÓN A LA COMUNIDAD DE MADRID, CLASIFICADA POR SEXO Y NIVEL DE ESTUDIOS SEGÚN MUNICIPIO Y ÁMBITOS GEOGRÁFICOS DE DESTINO (CONT.)

	NIVEL DE ESTUDIOS					
	MUJERES					
	Total	No sabe leer ni escribir	Título inferior Graduado Escolar	Graduado Escolar	Bachiller FP Superior	No clasificables

MUNICIPIO DE DESTINO (CONT.)

Gargantilla del Lozoya	5	0	2	2	1	0
Gascones	1	0	1	0	0	0
Getafe	1306	109	451	450	264	32
Griñón	161	6	79	47	26	3
Guadalix de la Sierra	78	5	26	24	21	2
Guadarrama	154	13	37	47	55	2
Horcajo de la Sierra	1	0	1	0	0	0
Horcajuelo de la Sierra	2	0	0	1	1	0
Hoyo de Manzanares	129	14	31	34	46	4
Humanes de Madrid	205	25	83	76	17	4
Leganés	1581	144	484	523	378	52
Loeches	58	10	19	18	9	2
Lozoya	19	5	3	6	5	0
Lozoyuela-Navas-Sieteiglesias	12	2	4	4	2	0
Madrid	17096	1730	2196	4532	7705	933
Majadahonda	687	68	152	172	283	12
Manzanares el Real	96	8	21	20	47	0
Meco	153	21	56	50	23	3
Mejorada del Campo	331	50	106	81	86	8
Miraflores de la Sierra	77	6	24	20	23	4
Molar (El)	88	13	31	30	14	0
Molinos (Los)	88	14	18	21	35	0
Montejo de la Sierra	7	0	2	3	2	0
Moraleja de Enmedio	55	5	27	12	9	2
Moratarzal	164	18	40	39	60	7
Morata de Tajuña	66	8	30	20	8	0
Móstoles	1876	147	583	641	435	70
Navacerrada	56	8	15	10	22	1
Navalafuente	19	1	8	6	2	0
Navalagamella	28	2	9	12	3	2
Navalcarnero	218	17	90	64	44	3
Navarredonda	2	0	0	1	1	0
Navas del Rey	44	6	20	13	3	2
Nuevo Baztán	155	21	48	37	44	5
Olmeda de las Fuentes	4	0	1	0	3	0
Orusco	8	0	6	2	0	0
Paracuellos de Jarama	112	8	33	39	29	3
Parla	808	81	326	280	107	14
Patones	2	0	1	1	0	0
Pedrezuela	30	1	8	6	13	2
Pelayos de la Presa	56	6	29	12	9	0
Perales de Tajuña	30	3	12	10	5	0
Pezuela de las Torres	7	1	3	1	2	0
Pinilla del Valle	5	0	0	3	1	1
Pinto	324	38	91	105	72	18
Piñuecar	2	0	0	0	2	0
Pozuelo de Alarcón	1174	103	277	272	474	48
Pozuelo del Rey	3	0	1	1	1	0
Prádena del Rincón	1	0	1	0	0	0
Puebla de la Sierra	2	0	0	2	0	0
Puentes Viejas	9	0	4	2	2	1
Quijorna	38	1	13	17	4	3
Rascafría	22	4	3	7	8	0
Redueña	6	0	3	1	1	1
Ribatejada	9	0	2	6	0	1
Rivas-Vaciamadrid	808	74	177	227	298	32
Robledillo de la Jara	2	0	2	0	0	0
Robledo de Chavea	61	8	18	13	20	2
Robregordo	1	0	1	0	0	0
Rozas de Madrid (Las)	1109	106	251	272	424	56
Rozas de Puerto Real	4	0	1	2	1	0
San Agustín de Guadalix	175	18	33	40	70	14
San Fernando de Henares	647	49	166	247	167	18
San Lorenzo del Escorial	249	14	64	76	89	6

MIGRACIÓN A LA COMUNIDAD DE MADRID, CLASIFICADA POR SEXO Y NIVEL DE ESTUDIOS SEGÚN MUNICIPIO Y ÁMBITOS GEOGRÁFICOS DE DESTINO (CONCL.)

	NIVEL DE ESTUDIOS					
	MUJERES					
	Total	No sabe leer ni escribir	Título inferior Graduado Escolar	Graduado Escolar	Bachiller FP Superior	No clasificables

MUNICIPIO DE DESTINO (CONCL.)

San Martín de la Vega	378	34	121	139	75	9
San Martín de Valdeiglesias	79	3	29	24	20	3
San Sebastián de los Reyes	883	77	231	266	294	15
Santa María de la Alameda	8	1	4	1	1	1
Santorcaz	9	1	4	2	1	1
Santos de la Humosa (Los)	13	1	5	3	3	1
Serna del Monte (La)	2	0	1	0	0	1
Serranillos del Valle	29	1	10	12	5	1
Sevilla la Nueva	102	7	21	39	33	2
Somosierra	1	0	0	1	0	0
Soto del Real	157	16	30	54	52	5
Talamanca de Jarama	34	3	14	5	12	0
Tielmes	20	3	5	10	1	1
Titulcia	9	0	5	4	0	0
Torrejón de Ardoz	1061	117	320	339	237	48
Torrejón de la Calzada	156	15	56	63	18	4
Torrejón de Velasco	30	1	17	12	0	0
Torrelaguna	36	7	15	6	8	0
Torrelodones	352	31	79	68	153	21
Torremocha de Jarama	12	0	5	4	3	0
Torres de la Alameda	110	13	25	41	24	7
Tres Cantos	1360	126	329	350	511	44
Valdaracete	8	2	1	5	0	0
Valdeavero	15	1	9	5	0	0
Valdeaguna	2	0	1	1	0	0
Valdemanco	5	0	0	4	1	0
Valdemaqueda	113	3	3	5	2	0
Valdemorillo	113	6	29	35	37	6
Valdemoro	458	43	122	160	112	21
Valdeolmos	59	4	18	12	22	3
Valdepiélagos	1	0	0	1	0	0
Valdetorres de Jarama	26	1	14	6	5	0
Valdilecha	48	5	16	22	5	0
Valverde de Alcalá	12	3	5	3	1	0
Velilla de San Antonio	208	29	58	59	55	7
Vellón (El)	16	2	6	5	2	1
Venturada	27	1	8	4	13	1
Villa del Prado	62	9	24	18	10	1
Villaconejos	23	2	9	6	4	2
Villalbilla	138	14	49	37	33	5
Villamanrique de Tajo	9	1	3	4	0	1
Villamanta	36	2	15	10	8	1
Villamantilla	6	0	5	0	1	0
Villanueva de la Cañada	282	25	73	71	96	17
Villanueva de Perales	7	0	1	1	4	1
Villanueva del Pardillo	63	6	25	12	16	4
Villar del Olmo	45	5	16	13	11	0
Villarejo de Salvanés	47	6	16	15	9	1
Villaviciosa de Odón	386	21	135	129	83	18
Villavieja del Lozoya	5	1	1	1	2	0
Zarzalejo	30	3	12	5	10	0

ÁMBITOS GEOGRÁFICOS

Área Metropolitana	40189	3823	8870	11794	14068	1634
Madrid	17096	1730	2196	4532	7705	933
Corona Metropolitana	23093	2093	6674	7262	6363	701
Norte	3638	357	938	981	1254	108
Sur	9807	801	3069	3540	2177	220
Este	5516	565	1644	1690	1417	200
Oeste	4132	370	1023	1051	1515	173
Municipios no metropolitanos	10986	1052	3318	3213	2985	418

MIGRACIONES CON DESTINO, ORIGEN LA COMUNIDAD DE MADRID					
Sexo	Edad	Grado de estudios	Profesión	Antigüedad	Salario

6.2.3.2. MIGRACIONES CON DESTINO, ORIGEN LA COMUNIDAD DE MADRID

MADRID 8.5.85

MIGRACIONES DE GRIEGOS EN EL CARIBOL DE

MIGRACIÓN, ORIGEN DESTINO LA COMUNIDAD DE MADRID, CLASIFICADA POR MUNICIPIO DE PROCEDENCIA SEGÚN MUNICIPIO Y ÁMBITOS GEOGRÁFICOS DE DESTINO

	TOTAL	MUNICIPIOS PROCEDENCIA									
		Acebeda (La)	Ajalvir	Alameda del Valle	Álamo (El)	Alcalá de Henares	Alcobendas	Alcorcón	Aldea del Fresno	Algete	Alpedrete
MUNICIPIO DE DESTINO											
Total Comunidad	63053	2	21	2	73	1502	1298	1761	33	291	123
Ajalvir	83	0	0	0	0	0	0	0	6	1	0
Alameda del Valle	4	0	0	0	0	0	0	0	0	0	0
Alamo (El)	312	0	0	0	0	0	1	7	0	0	0
Alcalá de Henares	1633	0	4	2	1	0	14	16	0	4	0
Alcobendas	1381	0	1	0	0	13	0	2	1	27	1
Alcorcón	1964	0	0	0	5	12	8	0	0	0	0
Aldea del Fresno	41	0	0	0	0	0	5	0	0	0	0
Algete	582	0	0	0	0	11	57	2	0	0	0
Alpedrete	275	0	0	0	0	0	0	2	0	0	0
Ambite	7	0	0	0	0	0	0	0	0	0	0
Anchuelo	20	0	0	0	0	11	0	0	0	0	0
Aranjuez	338	0	0	0	0	6	0	10	0	0	0
Arganda del Rey	458	0	0	0	0	9	0	7	0	0	0
Arroyomolinos	237	0	0	0	0	0	0	12	0	0	0
Atazar (El)	3	0	0	0	0	0	0	0	0	0	0
Batres	99	0	0	0	0	0	0	7	0	0	0
Becerril de la Sierra	152	0	0	0	0	1	0	0	0	0	0
Belmonte de Tajo	17	0	0	0	0	0	0	0	0	0	0
Berrueto (El)	5	0	0	0	0	0	0	0	0	0	0
Berzosa del Lozoya	11	0	0	0	0	0	0	0	0	0	0
Boadilla del Monte	557	0	0	0	0	0	4	12	0	3	0
Boalo (El)	111	0	0	0	0	0	0	0	0	0	4
Braojos	5	0	0	0	0	0	0	0	0	0	0
Brea de Tajo	6	0	0	0	0	0	0	0	0	0	0
Brunete	190	0	0	0	0	1	0	15	0	0	0
Buitrago del Lozoya	48	0	0	0	0	1	1	0	0	0	1
Bustarviejo	38	0	0	0	0	0	1	0	0	0	0
Cabanillas de la Sierra	10	0	0	0	0	0	2	0	0	0	0
Cabrera (La)	68	0	0	0	0	0	0	1	0	0	0
Cadalzo de los Vidrios	44	0	0	0	0	0	0	1	0	0	0
Camarma de Esteruelas	136	1	0	0	0	104	0	0	0	0	0
Campo Real	44	0	0	0	0	7	0	0	0	0	0
Canencia	5	0	0	0	0	0	0	0	0	0	0
Carabaña	40	0	0	0	0	4	0	0	0	0	0
Casarrubuelos	20	0	0	0	0	0	0	0	0	0	0
Cencientos	18	0	0	0	0	0	0	0	0	0	0
Cercedilla	181	0	0	0	0	4	0	1	0	0	2
Cervera de Buitrago	7	0	0	0	0	0	0	0	0	0	0
Ciempozuelos	282	0	0	0	0	4	0	9	0	0	0
Cobeña	127	0	0	0	0	4	9	0	0	7	0
Colmenar de Oreja	67	0	0	0	0	0	0	0	0	0	0
Colmenar del Arroyo	94	0	0	0	0	0	0	1	0	1	0
Colmenar Viejo	560	0	0	0	0	2	18	1	0	0	0
Colmenarejo	236	0	0	0	0	0	0	11	0	0	0
Collado-Mediano	226	0	0	0	0	0	0	1	0	0	10
Collado Villalba	1719	0	0	0	0	9	16	22	0	2	40
Corpa	8	0	0	0	0	2	0	0	0	0	0
Coslada	1314	0	2	0	0	46	11	17	0	1	0
Cubas	91	0	0	0	0	0	0	2	0	0	0
Chapinería	102	0	0	0	0	0	0	2	0	0	0
Chinchón	64	0	0	0	0	1	0	2	0	0	0
Daganzo de Arriba	141	0	4	0	2	11	0	1	0	0	0
Escorial (El)	478	0	0	0	0	0	3	7	0	0	0
Estremera	30	0	0	0	0	1	0	0	0	0	0
Fresnedillas	47	0	0	0	0	0	0	3	0	0	0
Fresno de Torote	139	0	0	0	0	8	8	0	0	0	0
Fuenlabrada	3845	0	0	0	9	21	20	207	3	1	0
Fuente el Saz de Jarama	134	0	0	0	0	1	22	0	0	19	0
Fuentidueña de Tajo	37	0	0	0	0	0	0	0	0	0	0
Galapagar	1270	0	0	0	0	1	6	26	0	5	3
Garganta de los Montes	6	0	0	0	0	0	0	0	0	0	0
Gargantilla del Lozoya	10	0	0	0	0	0	1	0	0	0	0
Gascones	3	0	0	0	0	0	0	0	0	0	0

MIGRACIÓN, ORIGEN DESTINO LA COMUNIDAD DE MADRID, CLASIFICADA POR MUNICIPIO DE PROCEDENCIA SEGÚN MUNICIPIO Y ÁMBITOS GEOGRÁFICOS DE DESTINO (CONT.)

	TOTAL	MUNICIPIOS PROCEDENCIA									
		Acebeda (La)	Ajalvir	Alameda del Valle	Álamo (El)	Alcalá de Henares	Alcobendas	Alcorcón	Aldea del Fresno	Algete	Alpedrete
Getafe	1855	0	0	0	0	15	8	53	0	1	0
Griñón	284	0	0	0	14	0	0	13	0	0	0
Guadalix de la Sierra	139	0	0	0	0	0	3	0	0	0	0
Guadarrama	230	0	0	0	0	2	0	0	0	0	6
Horcajo de la Sierra	3	0	0	0	0	0	0	0	0	0	0
Horcajuelo de la Sierra	3	0	0	0	0	0	0	0	0	0	0
Hoyo de Manzanares	213	0	0	0	0	0	0	4	0	0	0
Humanes de Madrid	335	0	0	0	0	4	1	14	0	0	0
Leganés	2294	0	1	0	1	10	4	54	0	0	0
Loeches	103	0	0	0	0	12	0	0	0	0	0
Lozoya	19	0	0	0	0	2	0	0	0	0	0
Lozoyuela-Navas-Sieteiglesias	18	0	0	0	0	0	0	1	0	0	0
Madrid	9922	1	1	0	13	425	357	545	7	99	31
Majadahonda	958	0	0	0	0	2	6	7	0	0	1
Manzanares el Real	178	0	0	0	0	2	0	2	0	0	0
Meco	243	0	0	0	0	138	4	0	0	0	1
Mejorada del Campo	565	0	0	0	0	10	1	0	0	0	0
Miraflores de la Sierra	127	0	0	0	0	1	3	1	0	0	0
Molar (El)	141	0	0	0	0	4	15	0	0	1	0
Molinos (Los)	148	0	0	0	0	0	0	0	0	0	4
Montejo de la Sierra	10	0	0	0	0	1	0	0	0	0	0
Moralaja de Enmedio	104	0	0	0	0	1	4	0	0	0	0
Moralzarzal	292	0	0	0	0	0	11	0	0	0	2
Morata de Tajuña	112	0	0	0	0	0	0	2	0	0	0
Móstoles	2601	0	0	0	16	20	4	295	1	1	0
Navacerrada	93	0	0	0	0	0	0	0	0	0	0
Navalafuente	34	0	0	0	0	0	0	1	0	0	0
Navalagamella	52	0	0	0	0	0	5	8	0	0	0
Navalcarnero	350	0	1	0	3	0	1	36	0	0	0
Navarredonda	9	0	0	0	0	0	0	0	0	0	0
Navas del Rey	78	0	0	0	0	0	0	0	0	0	0
Nuevo Baztán	268	0	0	0	0	27	0	2	0	0	0
Olmeda de las Fuentes	4	0	0	0	0	0	0	0	0	0	0
Orusco	11	0	0	0	0	3	0	0	0	0	0
Paracuellos de Jarama	209	0	0	0	0	4	3	2	0	0	0
Parla	1213	0	0	0	0	9	7	15	0	0	0
Patones	4	0	0	0	0	0	0	0	0	0	0
Pedrezuela	66	0	0	0	0	0	3	0	0	5	0
Pelayos de la Presa	95	0	0	0	0	4	0	0	0	0	0
Perales de Tajuña	53	0	0	0	0	0	0	0	0	0	0
Pozuela de las Torres	14	0	0	0	0	5	0	0	0	0	0
Pinilla del Valle	11	0	0	0	0	0	0	1	0	0	0
Pinto	461	0	0	0	2	4	4	5	0	0	0
Príeucar	2	0	0	0	0	0	0	0	0	0	0
Pozuelo de Alarcón	1860	0	0	0	0	1	12	18	4	0	1
Pozuelo del Rey	6	0	0	0	0	0	0	0	0	0	0
Prádena del Rincón	2	0	0	0	0	0	1	0	0	0	0
Puebla de la Sierra	2	0	0	0	0	0	0	0	0	0	0
Puentes Viejas	17	0	0	0	0	0	1	0	0	0	0
Quijorna	79	0	0	0	0	0	0	2	0	0	0
Rascafría	42	0	0	0	0	2	2	1	0	0	0
Redueña	9	0	0	0	0	0	0	0	0	0	0
Ribatejada	13	0	0	0	0	0	0	0	0	0	0
Rivas-Vaciamadrid	1520	0	0	0	0	8	14	7	1	0	0
Robledillo de la Jara	5	0	0	0	0	0	0	0	0	0	0
Robledo de Chavela	99	0	0	0	0	0	0	6	0	0	1
Robregordo	2	0	0	0	0	0	0	0	0	0	0
Rozas de Madrid (Las)	1710	0	0	0	0	8	11	17	0	6	2
Rozas de Puerto Real	12	0	0	0	0	0	0	0	0	0	0
San Agustín de Guadalix	304	0	0	0	0	0	14	5	0	27	0
San Fernando de Henares	1133	0	2	0	0	27	4	5	0	0	0
San Lorenzo del Escorial	414	0	0	0	0	6	0	0	0	0	0
San Martín de la Vega	684	0	0	0	0	9	12	21	0	2	0
San Martín de Valdeiglesias	119	0	0	0	2	3	0	1	0	0	0

MIGRACIÓN, ORIGEN DESTINO LA COMUNIDAD DE MADRID, CLASIFICADA POR MUNICIPIO DE PROCEDENCIA SEGÚN MUNICIPIO Y ÁMBITOS GEOGRÁFICOS DE DESTINO (CONT.)

	TOTAL	MUNICIPIOS PROCEDENCIA									
		Acebeda (La)	Ajalvir	Alameda del Valle	Álamo (El)	Alcalá de Henares	Alcobendas	Alcorcón	Aldea del Fresno	Algete	Alpedrete
MUNICIPIO DE DESTINO (CONT.)											
San Sebastián de los Reyes	1444	0	0	0	0	25	411	16	0	37	0
Santa María de la Alameda	8	0	0	0	0	0	0	0	0	0	0
Santorcaz	10	0	0	0	0	8	0	0	0	0	0
Santos de la Humosa (Los)	17	0	0	0	0	13	0	0	0	0	0
Serna del Monte (La)	3	0	0	0	0	0	0	0	0	0	0
Serranillos del Valle	56	0	0	0	0	0	0	0	0	0	0
Sevilla la Nueva	228	0	0	0	0	1	0	16	0	3	0
Somosierra	1	0	0	0	0	0	0	0	0	0	0
Soto del Real	268	0	0	0	0	0	12	0	0	0	0
Talamanca de Jarama	49	0	0	0	0	3	4	0	0	0	0
Tielmes	36	0	0	0	0	0	0	0	0	0	0
Titulcia	22	0	0	0	0	0	0	2	0	0	0
Torrejón de Ardoz	1533	0	4	0	0	85	19	5	0	2	0
Torrejón de la Calzada	296	0	0	0	4	0	1	4	0	0	0
Torrejón de Velasco	59	0	0	0	0	0	0	0	0	0	0
Torrelaguna	62	0	0	0	1	6	9	0	0	0	0
Torrelodones	647	0	0	0	0	5	4	7	0	0	3
Torremocha de Jarama	19	0	0	0	0	1	0	0	0	0	0
Torres de la Alameda	208	0	0	0	0	79	0	0	0	0	0
Tres Cantos	2337	0	0	0	0	13	70	22	4	15	7
Valdaracete	12	0	0	0	0	0	0	0	0	0	0
Valdeavero	30	0	0	0	0	5	0	0	0	0	0
Valdelaguna	2	0	0	0	0	0	0	0	0	0	0
Valdemanco	9	0	0	0	0	0	1	0	0	0	0
Valdemaqueda	20	0	0	0	0	0	0	0	0	0	0
Valdemorillo	218	0	0	0	0	0	0	16	0	1	0
Valdemoro	628	0	0	0	0	0	1	18	0	9	0
Valdeolmos	1023	0	0	0	0	0	16	0	0	4	0
Valdepiélagos	2	0	0	0	0	0	0	0	0	0	0
Valdetorres de Jarama	52	0	0	0	0	0	9	0	0	0	0
Valdilecha	69	0	0	0	0	5	0	1	0	0	0
Valverde de Alcalá	23	0	0	0	0	8	0	0	0	0	0
Velilla de San Antonio	427	0	0	0	0	4	3	1	0	4	0
Vellón (El)	32	0	0	0	0	0	2	0	0	0	0
Venturada	48	0	0	0	0	0	0	0	0	0	0
Villa del Prado	90	0	0	0	0	0	0	6	1	0	0
Villacanejos	27	0	0	0	0	0	0	0	0	0	0
Villalbilla	234	0	0	0	0	154	0	0	0	0	0
Villamanrique de Tajo	12	0	0	0	0	0	0	0	0	0	0
Villamanta	62	0	0	0	0	0	0	0	5	0	0
Villamantilla	12	0	0	0	0	0	0	0	0	0	0
Villanueva de la Cañada	516	0	0	0	0	3	5	8	0	0	0
Villanueva de Perales	21	0	0	0	0	0	0	0	0	0	0
Villanueva del Pardillo	110	0	0	0	0	0	0	3	0	0	0
Villar del Olmo	85	0	0	0	0	15	0	2	0	0	3
Villarejo de Salvanés	60	0	0	0	0	2	0	0	0	0	0
Villaviciosa de Odón	655	0	1	0	0	0	4	82	0	0	0
Villavieja del Lozoya	9	0	0	0	0	3	0	0	0	0	0
Zarzalejo	46	0	0	0	0	0	0	1	0	0	0
ÁMBITOS GEOGRÁFICOS											
Area Metropolitana	44767	1	16	2	47	768	1023	1430	21	201	43
Madrid	9922	1	1	0	13	425	357	545	7	99	31
Corona Metropolitana	34845	0	15	2	34	343	666	885	14	102	12
Norte	5722	0	1	0	0	53	499	41	5	79	8
Sur	14233	0	1	0	33	91	55	629	4	3	0
Este	8334	0	12	2	1	184	69	53	1	11	0
Oeste	6556	0	1	0	0	15	43	162	4	9	4
Municipios no metropolitanos	18286	1	5	0	26	734	275	331	12	90	80

MIGRACIÓN, ORIGEN DESTINO LA COMUNIDAD DE MADRID, CLASIFICADA POR MUNICIPIO DE PROCEDENCIA SEGÚN MUNICIPIO Y ÁMBITOS GEOGRÁFICOS DE DESTINO (CONT.)

	MUNICIPIOS PROCEDENCIA										
	Ambite	Anchuelo	Aranjuez	Arganda del Rey	Arroyo-molinos	Batres	Becerril de la Sierra	Belmonte de Tajo	Berrueco (El)	Berzosa del Lozoya	Boadilla del Monte
MUNICIPIO DE DESTINO (CONT.)											
Total Comunidad	6	9	162	302	26	21	50	27	2	13	321
Ajalvir	0	0	0	0	0	0	0	0	0	0	0
Alameda del Valle	0	0	0	0	0	0	0	0	0	8	0
Alamo (El)	0	0	3	0	0	0	0	0	0	0	0
Alcalá de Henares	1	5	4	12	0	0	1	2	0	0	0
Alcobendas	0	0	1	0	0	0	0	0	1	0	2
Alcorcón	0	0	1	1	0	2	0	0	0	0	4
Aldea del Fresno	0	0	0	0	0	0	0	0	0	0	0
Algete	0	0	0	6	0	0	0	0	0	0	0
Alpedrete	0	0	0	0	0	0	0	0	0	0	0
Ambite	0	0	0	0	0	0	0	0	0	0	0
Anchuelo	0	0	0	0	0	0	0	0	0	0	0
Aranjuez	0	0	0	5	0	0	0	0	0	0	0
Arganda del Rey	0	0	2	0	0	0	0	0	0	0	0
Arroyomolinos	0	0	0	0	0	0	0	0	0	0	6
Atazar (El)	0	0	0	0	0	0	0	0	0	0	0
Batres	0	0	0	0	0	0	0	0	0	0	0
Becerril de la Sierra	0	0	0	0	0	0	0	0	0	0	2
Belmonte de Tajo	0	0	1	0	0	0	0	0	0	0	0
Berrueco (El)	0	0	0	0	0	0	0	0	0	0	0
Berzosa del Lozoya	0	0	0	0	0	0	0	0	0	0	0
Boadilla del Monte	0	0	0	0	1	0	0	0	0	0	0
Boalo (El)	0	0	0	0	0	0	0	0	0	0	0
Braojos	0	0	0	0	0	0	0	0	0	0	0
Brea de Tajo	0	0	0	0	0	0	0	0	0	0	0
Brunete	0	0	0	0	0	0	0	0	0	0	7
Buitrago del Lozoya	0	0	0	0	0	0	0	0	0	1	0
Bustarviejo	0	0	0	0	0	0	0	0	0	0	0
Cabanillas de la Sierra	0	0	0	0	0	0	0	0	0	0	0
Cabrera (La)	0	0	0	0	0	0	0	0	1	3	0
Cadalso de los Vidrios	0	0	0	0	0	0	0	0	0	0	0
Camarma de Esteruelas	0	0	0	0	0	0	0	0	0	0	0
Campo Real	0	0	0	1	0	0	0	5	0	0	0
Canencia	0	0	0	0	0	0	0	0	0	0	0
Carabaña	0	0	0	0	0	0	0	0	0	0	0
Casarrubuelos	0	0	0	0	0	0	0	0	0	0	0
Cenicientos	0	0	0	0	0	0	0	0	0	0	0
Cercedilla	0	0	0	0	0	0	0	0	0	0	0
Cervera de Buitrago	0	0	0	0	0	0	0	0	0	0	0
Ciempozuelos	0	0	9	1	0	0	0	0	0	0	0
Cobeña	0	0	1	0	0	0	0	0	0	0	0
Colmenar de Oreja	0	0	3	8	0	0	0	1	0	0	0
Colmenar del Arroyo	0	0	0	0	0	0	0	0	0	0	0
Colmenar Viejo	0	0	3	1	0	0	4	0	0	0	0
Colmenarejo	0	0	1	0	0	0	0	0	0	0	5
Collado-Mediano	0	0	0	0	0	0	6	0	0	0	0
Collado Villalba	0	0	3	0	0	0	2	0	0	0	2
Corpa	0	0	0	0	0	0	0	0	0	0	0
Costlada	0	0	0	2	0	0	0	0	0	0	1
Cubas	0	0	0	0	0	0	0	0	0	0	0
Chapinería	0	0	0	0	0	0	0	0	0	0	0
Chinchón	0	0	0	3	0	0	0	1	0	0	0
Daganzo de Arriba	0	0	0	0	0	0	0	0	0	0	0
Escorial (El)	0	0	0	0	0	0	0	0	0	0	5
Estremera	0	0	0	0	0	0	0	0	0	0	0
Fresnedillas	0	0	0	0	0	0	0	0	0	0	0
Fresno de Torote	0	0	0	0	0	0	0	0	0	0	0
Fuenlabrada	0	0	6	2	7	1	0	0	0	0	5
Fuente el Saz de Jarama	0	0	0	0	0	0	0	0	0	0	0
Fuentidueña de Tajo	0	0	0	0	0	0	0	0	0	0	0
Galapagar	0	0	0	0	0	0	5	0	0	0	4
Garganta de los Montes	0	0	0	0	0	0	0	0	0	0	0
Gargantilla del Lozoya	0	0	0	0	0	0	0	0	0	0	0
Gascones	0	0	0	0	0	0	0	0	0	0	0

MIGRACIÓN, ORIGEN DESTINO LA COMUNIDAD DE MADRID, CLASIFICADA POR MUNICIPIO DE PROCEDENCIA SEGÚN MUNICIPIO Y ÁMBITOS GEOGRÁFICOS DE DESTINO (CONT.)

	MUNICIPIOS PROCEDENCIA										
	Ambite	Anchuelo	Aranjuez	Arganda del Rey	Arroyo-molinos	Batres	Becerril de la Sierra	Belmonte de Tajo	Berrueco (El)	Berzosa del Lozoya	Boadilla del Monte
Getafe	0	0	1	0	0	0	0	2	0	0	0
Griñón	0	0	0	0	0	0	0	0	0	0	0
Guadalix de la Sierra	2	0	0	0	0	0	0	0	0	0	1
Guadarrama	0	0	0	0	0	0	0	3	0	0	0
Horcajo de la Sierra	0	0	0	0	0	0	0	0	0	0	0
Horcajuelo de la Sierra	0	0	0	0	0	0	0	0	0	0	0
Hoyo de Manzanares	0	0	0	0	0	0	0	0	0	0	0
Humanes de Madrid	0	0	3	1	0	0	0	0	0	0	0
Leganés	0	0	2	6	0	1	1	3	0	0	0
Loeches	0	0	0	4	0	0	0	0	0	0	0
Lozoya	0	0	0	0	0	0	0	0	0	0	0
Lozoyuela-Navas-Sieteiglesias	0	0	0	0	0	0	0	0	0	5	0
Madrid	2	1	95	82	6	10	19	5	0	4	122
Majadahonda	0	0	1	2	0	0	0	0	0	0	30
Majanzanares el Real	0	0	0	0	0	0	0	0	0	0	0
Meco	0	0	0	0	0	0	0	0	0	0	0
Mejorada del Campo	0	0	0	6	0	0	0	0	0	0	0
Miraflores de la Sierra	0	0	0	0	0	0	0	0	0	0	0
Molar (El)	0	0	0	0	0	0	0	0	0	0	2
Molinos (Los)	0	0	0	0	0	0	0	0	0	0	0
Montejo de la Sierra	0	0	0	0	0	0	0	0	0	0	0
Moraleja de Enmedio	0	0	0	0	0	0	0	0	0	0	0
Moralzarzal	0	0	0	0	0	0	3	0	0	0	0
Morata de Tajuña	0	0	0	9	0	0	0	0	0	0	0
Móstoles	0	0	2	1	9	5	0	0	0	0	12
Navacerrada	0	0	0	0	0	0	4	0	0	0	0
Navalafuente	0	0	0	0	0	0	0	0	0	0	3
Navalagamella	0	0	0	0	0	0	0	0	0	0	12
Navalcarnero	0	0	0	0	3	2	0	0	0	0	0
Navarredonda	0	0	0	0	0	0	0	0	0	0	0
Navas del Rey	0	0	0	0	0	0	0	0	0	0	0
Nuevo Baztán	0	0	0	15	0	0	0	0	0	0	0
Olmeda de las Fuentes	0	0	0	0	0	0	0	0	0	0	0
Orusco	0	0	0	0	0	0	0	0	0	0	0
Paracuellos de Jarama	0	0	0	0	0	0	0	0	0	0	0
Parla	0	0	1	0	0	0	0	0	0	0	1
Patones	0	0	0	0	0	0	0	0	0	0	0
Pedrezuela	0	0	0	0	0	0	0	0	0	0	0
Pelayos de la Presa	0	0	0	0	0	0	0	0	0	0	0
Perales de Tajuña	0	0	0	12	0	0	0	0	0	0	1
Pezuela de las Torres	0	0	0	0	0	0	0	0	0	0	0
Pinilla del Valle	0	0	0	0	0	0	0	0	0	0	0
Pinto	0	0	4	3	0	0	0	0	0	0	0
Piñuecar	0	0	0	0	0	0	0	0	0	0	32
Pozuelo de Alarcón	0	0	1	0	0	0	0	0	0	0	0
Pozuelo del Rey	0	0	0	0	0	0	0	0	0	0	0
Prádena del Rincón	0	0	0	0	0	0	0	0	0	0	0
Puebla de la Sierra	0	0	0	0	0	0	0	0	0	0	0
Puentes Viejas	0	0	0	0	0	0	0	0	0	0	0
Quijorna	0	0	0	0	0	0	0	0	0	0	0
Rascatría	0	0	0	0	0	0	0	0	0	0	0
Redueña	0	0	0	0	0	0	0	0	0	0	0
Ribatejada	0	0	0	0	0	0	0	0	0	0	0
Ribas de Jarama	0	0	0	23	0	0	2	0	0	0	1
Robledillo de la Jara	0	0	0	0	0	0	0	0	0	0	0
Robledo de Chavela	0	0	0	0	0	0	0	0	0	0	0
Robregordo	0	0	0	0	0	0	0	0	0	0	34
Rozas de Madrid (Las)	0	0	1	0	0	0	0	0	0	0	0
Rozas de Puerto Real	0	0	0	0	0	0	0	0	0	0	0
San Agustín de Guadalix	0	2	0	0	0	0	0	0	0	0	0
San Fernando de Henares	0	0	1	6	0	0	0	0	0	0	1
San Lorenzo del Escorial	0	0	1	1	0	0	0	0	0	0	0
San Martín de la Vega	0	0	2	9	0	0	0	0	0	0	0
San Martín de Valdeiglesias	0	0	0	0	0	0	0	0	0	0	0

MIGRACIÓN, ORIGEN DESTINO LA COMUNIDAD DE MADRID, CLASIFICADA POR MUNICIPIO DE PROCEDENCIA SEGÚN MUNICIPIO Y ÁMBITOS GEOGRÁFICOS DE DESTINO (CONT.)

	MUNICIPIOS PROCEDENCIA										
	Ambite	Anchuelo	Aranjuez	Arganda del Rey	Arroyo-molinos	Batres	Becerril de la Sierra	Belmonte de Tajo	Berrueco (El)	Berzosa del Lozoya	Boadilla del Monte
MUNICIPIO DE DESTINO (CONT.)											
San Sebastián de los Reyes	0	0	0	1	0	0	0	0	0	0	0
Santa María de la Alameda	0	0	0	0	0	0	0	0	0	0	0
Santorcaz	0	0	0	0	0	0	0	0	0	0	0
Santos de la Humosa (Los)	0	0	0	0	0	0	0	0	0	0	0
Serna del Monte (La)	0	0	0	0	0	0	0	0	0	0	0
Serranillos del Valle	0	0	0	0	0	0	0	0	0	0	0
Sevilla la Nueva	0	0	0	0	0	0	0	0	0	0	7
Somosierra	0	0	0	0	0	0	0	0	0	0	0
Soto del Real	0	0	0	0	0	0	0	0	0	0	0
Talamanca de Jarama	0	0	0	0	0	0	0	0	0	0	0
Tielmes	0	0	0	10	0	0	0	0	0	0	0
Titulcia	0	0	1	0	0	0	0	0	0	0	0
Torrejón de Ardoz	1	0	1	7	0	0	0	0	0	0	3
Torrejón de la Calzada	0	0	0	0	0	0	0	0	0	0	0
Torrejón de Velasco	0	0	0	0	0	0	0	0	0	0	0
Torrelaguna	0	0	0	0	0	0	0	0	0	0	0
Torrelodones	0	0	0	1	0	0	0	0	0	0	1
Torremocha de Jarama	0	0	0	0	0	0	0	0	0	0	0
Torres de la Alameda	0	1	0	3	0	0	0	0	0	0	0
Tres Cantos	0	0	0	4	0	0	3	4	0	0	3
Valdaracete	0	0	0	2	0	0	0	0	0	0	0
Valdeavero	0	0	0	0	0	0	0	0	0	0	0
Valdelaguna	0	0	0	0	0	0	0	0	0	0	0
Valdemanco	0	0	0	0	0	0	0	0	0	0	0
Valdemaqueda	0	0	0	0	0	0	0	0	0	0	0
Valdemorillo	0	0	0	0	0	0	0	0	0	0	2
Valdemoro	0	0	2	0	0	0	0	0	0	0	0
Valdeolmos	0	0	0	0	0	0	0	0	0	0	0
Valdepiélagos	0	0	0	0	0	0	0	0	0	0	0
Valdetorres de Jarama	0	0	0	0	0	0	0	0	0	0	0
Valdilecha	0	0	0	20	0	0	0	0	0	0	0
Valverde de Alcalá	0	0	0	0	0	0	0	0	0	0	0
Velilla de San Antonio	0	0	0	11	0	0	0	0	0	0	0
Vellón (El)	0	0	0	0	0	0	0	0	0	0	0
Venturada	0	0	0	0	0	0	0	0	0	0	0
Villa del Prado	0	0	0	0	0	0	0	0	0	0	0
Villaconejos	0	0	2	3	0	0	0	0	0	0	0
Villabilla	0	0	0	4	0	0	0	0	0	0	0
Villamanrique de Tajo	0	0	2	0	0	0	0	1	0	0	0
Villamanta	0	0	0	0	0	0	0	0	0	0	0
Villamantilla	0	0	0	0	0	0	0	0	0	0	0
Villanueva de la Cañada	0	0	0	0	0	0	0	0	0	0	2
Villanueva de Perales	0	0	0	0	0	0	0	0	0	0	0
Villanueva del Pardillo	0	0	0	0	0	0	0	0	0	0	0
Villar del Olmo	0	0	0	0	0	0	0	0	0	0	0
Villarejo de Salvanes	0	0	0	14	0	0	0	0	0	0	0
Villaviciosa de Odón	0	0	0	0	0	0	0	0	0	0	8
Villavieja del Lozoya	0	0	0	0	0	0	0	0	0	0	0
Zarzalejo	0	0	1	0	0	0	0	0	0	0	0
ÁMBITOS GEOGRÁFICOS											
Area Metropolitana	4	6	125	170	23	19	30	16	1	4	267
Madrid	2	1	95	82	6	10	19	5	0	4	122
Corona Metropolitana	2	5	30	88	17	9	11	11	1	0	145
Norte	0	0	4	6	0	0	7	4	1	0	5
Sur	0	0	17	13	16	9	1	5	0	0	22
Este	2	5	6	67	0	0	3	2	0	0	5
Oeste	0	0	3	2	1	0	0	0	0	0	113
Municipios no metropolitanos	2	3	37	132	3	2	20	11	1	9	54

MIGRACIÓN, ORIGEN DESTINO LA COMUNIDAD DE MADRID, CLASIFICADA POR MUNICIPIO DE PROCEDENCIA SEGÚN MUNICIPIO Y ÁMBITOS GEOGRÁFICOS DE DESTINO (CONT.)

	MUNICIPIOS PROCEDENCIA										
	Boalo (El)	Braojos	Brea de Tajo	Brunete	Buitrago del Lozoya	Bustarviejo	Cabanillas de la Sierra	Cabrera (La)	Cadalso de los Vidrios	Camarma de Esteruelas	Campo Real
MUNICIPIO DE DESTINO (CONT.)											
Total Comunidad	48	4	4	85	41	23	13	20	19	40	17
Ajalvir	0	0	0	0	0	0	0	0	0	0	0
Alameda del Valle	0	0	0	0	0	0	0	0	0	0	0
Alamo (El)	0	0	0	4	0	0	0	0	0	17	0
Alcalá de Henares	0	0	0	1	4	0	0	0	0	0	0
Alcobendas	0	0	0	3	1	0	0	0	0	0	0
Alcorcón	0	0	0	6	1	0	0	0	0	0	0
Aldea del Fresno	0	0	0	0	0	0	0	0	1	0	0
Algete	0	0	0	0	0	0	0	0	0	0	0
Alpedrete	1	0	0	0	0	0	0	0	0	0	0
Ambite	0	0	0	0	0	0	0	0	0	0	0
Anchuelo	0	0	0	0	0	0	0	0	0	0	0
Aranjuez	0	0	0	0	0	0	0	0	0	0	0
Arganda del Rey	0	0	0	0	1	0	0	0	0	0	1
Arroyomolinos	0	0	0	0	0	0	0	0	0	0	0
Atazar (El)	0	0	0	0	0	0	0	0	0	0	0
Batres	0	0	0	0	0	0	0	0	0	0	0
Becerril de la Sierra	0	0	0	0	0	0	0	0	0	0	0
Belmonte de Tajo	0	0	0	0	0	0	0	0	0	0	0
Berruenco (El)	0	0	0	0	0	0	0	0	0	0	0
Berzosa del Lozoya	0	0	0	0	0	0	0	0	0	0	0
Boadilla del Monte	0	0	0	8	0	0	0	0	0	0	0
Boalo (El)	0	0	0	0	0	0	0	0	0	0	0
Braojos	0	0	0	0	0	0	0	0	0	0	0
Brea de Tajo	0	0	0	0	0	0	0	0	0	0	0
Brunete	0	0	0	0	0	0	0	0	0	0	0
Buitrago del Lozoya	0	0	0	0	0	0	0	1	0	0	0
Bustarviejo	0	0	0	0	0	0	0	0	0	0	0
Cabanillas de la Sierra	0	0	0	0	0	0	0	0	0	0	0
Cabrera (La)	0	0	0	0	2	0	0	0	0	0	0
Cadalso de los Vidrios	0	0	0	0	0	0	0	0	0	0	0
Camarma de Esteruelas	0	0	0	0	0	0	0	0	0	0	0
Campo Real	0	0	0	0	0	0	0	0	0	0	0
Canencia	0	0	0	0	0	0	0	0	0	0	0
Carabaña	0	0	0	0	0	0	0	0	0	0	0
Casarrubuelos	0	0	0	0	0	0	0	0	0	0	0
Cenicientos	0	0	0	0	0	0	0	0	0	0	0
Cercedilla	0	0	0	0	0	0	0	4	0	0	0
Cervera de Buitrago	0	0	0	0	0	0	0	0	0	0	0
Ciempozuelos	0	0	0	0	0	0	0	0	0	0	0
Cobeña	0	0	0	0	0	0	0	0	0	0	0
Colmenar de Oreja	0	0	0	0	0	0	0	0	0	0	0
Colmenar del Arroyo	0	0	0	0	0	0	0	0	0	0	0
Colmenar Viejo	2	0	0	0	0	0	0	0	0	0	0
Colmenarejo	0	0	0	0	0	0	0	0	0	0	0
Collado-Mediano	0	0	0	0	0	0	0	0	0	0	0
Collado Villalba	8	0	0	0	0	0	0	0	0	0	0
Corpa	0	0	0	0	0	0	0	0	0	0	0
Coslada	0	0	0	0	0	0	0	2	0	0	1
Cubas	0	0	0	0	0	0	0	0	0	0	0
Chapinería	0	0	0	5	0	0	0	0	0	0	0
Chinchón	0	0	0	0	0	0	0	0	0	0	0
Daganzo de Arriba	0	0	0	0	0	0	0	0	0	0	0
Escorial (El)	0	0	0	0	0	0	0	0	0	0	0
Estremera	0	0	4	0	0	0	0	0	0	0	0
Fresnedillas	0	0	0	0	0	0	0	0	0	0	0
Fresno de Torote	0	0	0	0	0	0	0	0	0	0	0
Fuenlabrada	0	0	0	3	0	0	0	0	1	0	0
Fuente el Saz de Jarama	0	0	0	0	0	0	0	0	0	0	0
Fuentidueña de Tajo	0	0	0	0	0	0	0	0	0	0	0
Galapagar	6	0	0	0	0	0	0	0	0	0	0
Garganta de los Montes	0	0	0	0	0	0	0	0	0	0	0
Gargantilla del Lozoya	0	0	0	0	0	0	0	0	0	0	0
Gascones	0	0	0	0	0	0	0	0	0	0	0

MIGRACIÓN, ORIGEN DESTINO LA COMUNIDAD DE MADRID, CLASIFICADA POR MUNICIPIO DE PROCEDENCIA SEGÚN MUNICIPIO Y ÁMBITOS GEOGRÁFICOS DE DESTINO (CONT.)

	MUNICIPIOS PROCEDENCIA										
	Boalo (El)	Braojos	Brea de Tajo	Brunete	Buitrago del Lozoya	Bustarviejo	Cabanillas de la Sierra	Cabrera (La)	Cadalso de los Vidrios	Camarma de Esteruelas	Campo Real
Getafe	0	0	0	0	0	0	0	0	1	0	0
Griñón	0	0	0	0	0	0	0	0	0	0	0
Guadalix de la Sierra	5	0	0	0	0	0	2	0	0	0	0
Guadarrama	0	0	0	0	0	0	0	0	0	0	0
Horcajo de la Sierra	0	0	0	0	0	0	0	0	0	0	0
Horcajuelo de la Sierra	0	0	0	0	0	0	0	0	0	0	0
Hoyo de Manzanares	0	0	0	0	0	0	0	0	0	0	0
Humanes de Madrid	0	0	0	0	0	0	0	0	0	0	0
Leganés	0	0	0	0	0	0	0	0	0	0	0
Loeches	0	0	0	0	0	0	0	0	0	0	1
Lozoya	0	0	0	0	0	0	0	0	0	0	0
Lozoyuela-Navas-Sieteiglesias	0	0	0	0	1	0	0	0	0	0	0
Madrid	18	0	0	15	11	17	5	3	11	1	1
Majadahonda	0	0	0	5	3	0	0	0	0	0	0
Manzanares el Real	1	0	0	0	0	0	0	0	0	0	0
Meco	0	0	0	0	0	0	0	0	0	0	0
Mejorada del Campo	0	0	0	0	0	0	0	0	0	0	2
Miraflores de la Sierra	0	0	0	0	0	1	0	0	0	0	0
Molar (El)	0	0	0	0	0	0	4	0	0	0	0
Molinos (Los)	0	0	0	0	0	0	0	0	0	0	0
Montejo de la Sierra	0	0	0	0	5	0	0	0	0	0	0
Moraleja de Enmedio	0	0	0	0	0	0	0	0	0	0	0
Moralzarzal	7	0	0	0	0	0	0	0	0	0	0
Morata de Tajuña	0	0	0	0	0	0	0	0	0	0	0
Móstoles	0	0	0	0	3	2	0	0	4	0	0
Navacerrada	0	0	0	0	0	0	0	0	0	0	0
Navalafuente	0	0	0	0	0	0	0	0	0	0	0
Navalagamella	0	0	0	0	0	0	0	0	0	0	0
Navalcarnero	0	0	0	4	0	0	0	0	0	0	0
Navarredonda	0	0	0	0	0	0	0	0	0	0	0
Navas del Rey	0	0	0	0	0	0	0	0	0	0	0
Nuevo Baztán	0	0	0	0	0	0	0	0	0	0	2
Olmeda de las Fuentes	0	0	0	0	0	0	0	0	0	0	0
Orusco	0	0	0	0	0	0	0	0	0	0	0
Paracuellos de Jarama	0	0	0	0	0	0	0	0	0	0	0
Parla	0	0	0	1	0	0	0	0	0	0	0
Patones	0	0	0	0	0	0	0	0	0	0	0
Pedrezuela	0	0	0	0	0	0	0	0	0	0	0
Pelayos de la Presa	0	0	0	0	0	0	0	0	0	0	0
Perales de Tajuña	0	0	0	0	0	0	0	0	0	8	0
Pezuela de las Torres	0	0	0	0	0	0	0	0	0	0	0
Pinilla del Valle	0	0	0	0	0	0	0	0	0	0	0
Pinto	0	0	0	0	0	0	0	0	0	0	0
Piñuecar	0	0	0	0	0	0	0	0	0	0	0
Pozuelo de Alarcón	0	0	0	0	0	0	0	0	0	0	0
Pozuelo del Rey	0	0	0	0	0	0	0	0	0	0	0
Prádena del Rincón	0	0	0	0	0	0	0	0	0	0	0
Puebla de la Sierra	0	0	0	0	0	0	0	0	0	0	0
Puentes Viejas	0	0	0	0	1	0	0	0	0	0	0
Quijorna	0	0	0	1	0	0	0	0	0	0	0
Rascafría	0	0	0	0	0	0	0	0	0	0	0
Redueña	0	0	0	0	0	0	0	0	0	0	0
Ribatejada	0	0	0	0	0	0	0	0	0	0	0
Rivas-Vaciamadrid	0	4	0	0	0	0	0	0	0	0	0
Robledillo de la Jara	0	0	0	0	0	0	0	0	0	0	0
Robledo de Chavela	0	0	0	0	2	0	0	0	0	0	0
Robregordo	0	0	0	0	0	0	0	0	0	0	0
Rozas de Madrid (Las)	0	0	0	0	0	0	0	0	0	0	0
Rozas de Puerto Real	0	0	0	0	0	0	0	0	0	0	0
San Agustín de Guadalix	0	0	0	0	0	0	0	0	0	0	0
San Fernando de Henares	0	0	0	0	0	1	0	0	0	0	0
San Lorenzo del Escorial	0	0	0	0	0	0	0	0	0	0	0
San Martín de la Vega	0	0	0	0	0	0	0	0	0	0	0
San Martín de Valdeiglesias	0	0	0	0	0	0	0	0	1	0	0

MIGRACIÓN, ORIGEN DESTINO LA COMUNIDAD DE MADRID, CLASIFICADA POR MUNICIPIO DE PROCEDENCIA SEGÚN MUNICIPIO Y ÁMBITOS GEOGRÁFICOS DE DESTINO (CONT.)

	MUNICIPIOS PROCEDENCIA										
	Boalo (EI)	Braojos	Brea de Tajo	Brunete	Buitrago del Lozoya	Bustarviejo	Cabanillas de la Sierra	Cabrera (La)	Cadalso de los Vidrios	Camarma de Esteruelas	Campo Real
MUNICIPIO DE DESTINO (CONT.)											
San Sebastián de los Reyes	0	0	0	0	3	0	0	5	0	0	0
Santa María de la Alameda	0	0	0	0	0	0	0	0	0	0	0
Santorcaz	0	0	0	0	0	0	0	0	0	0	0
Santos de la Humosa (Los)	0	0	0	0	0	0	0	0	0	0	0
Serna del Monte (La)	0	0	0	0	1	0	0	0	0	0	0
Serranillos del Valle	0	0	0	0	0	0	0	0	0	0	0
Sevilla la Nueva	0	0	0	11	0	0	0	1	0	0	0
Somosierra	0	0	0	0	0	0	0	0	0	0	0
Soto del Real	0	0	0	0	0	2	2	0	0	0	0
Talamanca de Jarama	0	0	0	0	1	0	0	0	0	0	0
Tielmes	0	0	0	0	0	0	0	0	0	0	0
Titulcia	0	0	0	0	0	0	0	0	0	0	0
Torrejón de Ardoz	0	0	0	1	0	0	0	0	0	5	1
Torrejón de la Calzada	0	0	0	0	0	0	0	0	0	0	0
Torrejón de Velasco	0	0	0	0	0	0	0	0	0	0	0
Torrelaguna	0	0	0	0	0	0	0	0	0	0	0
Torrelodones	0	0	0	0	0	0	0	4	0	0	0
Torremocha de Jarama	0	0	0	0	0	0	0	0	0	0	0
Torres de la Alameda	0	0	0	0	0	0	0	0	0	0	0
Tres Cantos	0	0	0	0	0	0	0	0	0	0	4
Valdaracete	0	0	0	0	0	0	0	0	0	0	0
Valdeavero	0	0	0	0	0	0	0	0	0	9	0
Valdelaguna	0	0	0	0	0	0	0	0	0	0	0
Valdemanco	0	0	0	0	0	0	0	0	0	0	0
Valdemaqueda	0	0	0	0	0	0	0	0	0	0	0
Valdemorillo	0	0	0	0	0	0	0	0	0	0	0
Valdemoro	0	0	0	0	0	0	0	0	0	0	0
Valdeolmos	0	0	0	0	0	0	0	0	0	0	0
Valdepiélagos	0	0	0	0	0	0	0	0	0	0	0
Valdetorres de Jarama	0	0	0	0	0	0	0	0	0	0	0
Valdilecha	0	0	0	0	0	0	0	0	0	0	4
Valverde de Alcalá	0	0	0	0	0	0	0	0	0	0	0
Velilla de San Antonio	0	0	0	0	0	0	0	0	0	0	0
Vellón (EI)	0	0	0	0	0	0	0	0	0	0	0
Venturada	0	0	0	0	0	0	0	0	0	0	0
Villa del Prado	0	0	0	0	0	0	0	0	0	0	0
Villacanejos	0	0	0	0	0	0	0	0	0	0	0
Villalbilla	0	0	0	0	0	0	0	0	0	0	0
Villamanrique de Tajo	0	0	0	0	0	0	0	0	0	0	0
Villamanta	0	0	0	0	0	0	0	0	0	0	0
Villamantilla	0	0	0	0	0	0	0	0	0	0	0
Villanueva de la Cañada	0	0	0	8	0	0	0	0	0	0	0
Villanueva de Perales	0	0	0	0	0	0	0	0	0	0	0
Villanueva del Pardillo	0	0	0	0	0	0	0	0	0	0	0
Villar del Olmo	0	0	0	0	0	0	0	0	0	0	0
Villarejo de Salvanes	0	0	0	0	0	0	0	0	0	0	0
Villaviciosa de Odón	0	0	0	9	0	0	0	0	0	0	0
Villavieja del Lozoya	0	0	0	0	1	0	0	0	0	0	0
Zarzalejo	0	0	0	0	0	0	0	0	0	0	0
ÁMBITOS GEOGRÁFICOS											
Area Metropolitana	20	4	0	60	26	20	5	10	17	23	9
Madrid	18	0	0	15	11	17	5	3	11	1	1
Corona Metropolitana	2	4	0	45	15	3	0	7	6	22	8
Norte	2	0	0	3	4	0	0	0	0	0	0
Sur	0	0	0	10	4	2	0	0	6	0	0
Este	0	4	0	2	4	1	0	2	0	22	4
Oeste	0	0	0	30	3	0	0	0	0	0	0
Municipios no metropolitanos	28	0	4	25	15	3	8	10	2	17	8

MIGRACIÓN, ORIGEN DESTINO LA COMUNIDAD DE MADRID, CLASIFICADA POR MUNICIPIO DE PROCEDENCIA SEGÚN MUNICIPIO Y ÁMBITOS GEOGRÁFICOS DE DESTINO (CONT.)

	MUNICIPIOS PROCEDENCIA										
	Canencia	Carabaña	Casa- rribuelos	Cenicientos	Cercedilla	Cervera de Buitrago	Ciem- pozuelos	Cobeña	Colmenar de Oreja	Colmenar del Arroyo	Colmenar Viejo
MUNICIPIO DE DESTINO (CONT.)											
Total Comunidad	20	11	14	17	75	1	145	24	65	16	298
Ajalvir	0	0	0	0	0	0	0	1	0	0	0
Alameda del Valle	0	0	0	0	0	0	0	0	0	0	0
Alamo (El)	0	0	0	0	0	0	0	0	0	0	0
Alcalá de Henares	0	0	0	0	4	0	0	2	0	0	0
Alcobendas	1	0	0	0	0	0	0	0	0	0	1
Alcorcón	0	0	0	4	0	0	0	0	0	1	1
Aldea del Fresno	0	0	0	0	0	0	0	0	0	0	0
Algete	0	0	0	0	0	0	0	3	0	0	0
Alpedrete	0	0	0	0	0	0	0	0	0	0	0
Ambite	0	0	0	0	0	0	0	0	0	0	0
Anchuelo	0	0	0	0	0	0	0	0	0	0	0
Aranjuez	0	0	0	0	0	0	16	0	3	0	5
Arganda del Rey	0	1	0	0	0	0	0	0	3	0	0
Arroyomolinos	0	0	0	0	0	0	0	0	0	0	0
Atazar (El)	0	0	0	0	0	0	0	0	0	0	0
Batres	0	0	0	0	0	0	0	0	0	0	0
Becerril de la Sierra	0	0	0	0	2	0	0	0	0	0	0
Belmonte de Tajo	0	0	0	0	0	0	0	0	0	0	0
Berrueco (El)	0	0	0	0	0	0	0	0	7	0	0
Berzosa del Lozoya	1	0	0	0	0	0	0	0	0	0	0
Boadilla del Monte	0	0	0	0	0	0	0	0	0	0	0
Boalo (El)	0	0	0	0	0	0	0	0	0	0	0
Braojos	0	0	0	0	0	0	0	0	0	0	3
Brea de Tajo	0	0	0	0	0	0	0	0	0	0	0
Brunete	0	0	0	0	0	0	0	0	0	0	0
Buitrago del Lozoya	2	0	0	0	0	0	0	0	0	0	0
Bustarviejo	1	0	0	0	0	0	0	0	0	0	0
Cabanillas de la Sierra	0	0	0	0	0	0	0	0	0	0	1
Cabrera (La)	5	0	0	0	0	0	0	0	0	0	0
Cadalso de los Vidrios	0	0	0	4	0	0	0	0	0	0	0
Camarma de Esteruelas	0	0	0	0	0	0	0	0	0	0	0
Campo Real	0	0	0	0	0	0	0	0	0	0	0
Canencia	0	0	0	0	0	0	0	0	0	0	0
Carabaña	0	0	0	0	0	0	0	0	0	0	0
Casarrubuelos	0	0	0	0	0	0	0	0	0	0	0
Cenicientos	0	0	0	0	0	0	0	0	0	0	0
Cercedilla	0	0	0	0	0	0	0	0	0	0	0
Cervera de Buitrago	0	0	0	0	0	0	0	0	0	0	0
Ciempozuelos	0	0	0	0	2	0	0	0	7	0	0
Cobeña	0	0	0	0	0	0	0	0	0	0	0
Colmenar de Oreja	0	0	0	0	0	0	0	0	0	0	0
Colmenar del Arroyo	0	0	0	2	0	0	3	0	0	0	0
Colmenar Viejo	0	0	0	0	4	0	0	1	0	0	0
Colmenarejo	0	0	0	0	0	0	0	0	0	0	0
Collado-Mediano	0	0	0	0	0	0	0	0	0	0	0
Collado Villaiba	0	0	0	0	5	0	0	0	5	0	9
Corpa	0	0	0	0	0	0	0	0	0	0	0
Coslada	0	2	0	0	0	0	0	0	0	0	0
Cubas	0	0	2	0	0	0	0	0	0	0	1
Chapinería	0	0	0	0	1	0	0	0	0	0	0
Chinchón	0	0	0	0	0	0	0	0	0	3	0
Daganzo de Arriba	0	0	0	0	0	0	0	0	12	0	0
Escorial (El)	0	0	0	0	0	0	0	5	0	0	0
Estremera	0	0	0	0	4	0	5	0	0	0	0
Fresnedillas	0	0	0	0	0	0	0	0	0	0	0
Fresno de Torote	0	0	0	0	0	0	0	0	0	0	0
Fuentelabrada	4	0	0	0	0	0	0	0	0	0	0
Fuente el Saz de Jarama	0	0	0	0	0	0	0	0	0	0	2
Fuentidueña de Tajo	0	0	0	0	0	0	0	0	0	0	0
Galapagar	0	0	0	0	0	0	0	0	0	0	0
Garganta de los Montes	0	0	0	0	0	0	0	0	0	0	0
Gargantilla del Lozoya	0	0	0	0	0	0	0	0	0	0	0
Gascones	0	0	0	0	0	0	0	0	0	0	0

MIGRACIÓN, ORIGEN DESTINO LA COMUNIDAD DE MADRID, CLASIFICADA POR MUNICIPIO DE PROCEDENCIA SEGÚN MUNICIPIO Y ÁMBITOS GEOGRÁFICOS DE DESTINO (CONT.)

	MUNICIPIOS PROCEDENCIA										
	Canencia	Carabaña	Casa- rrubuelos	Cenicientos	Cercedilla	Cervera de Buitrago	Ciem- pozuelos	Cobeña	Colmenar de Oreja	Colmenar del Arroyo	Colmenar Viejo
Getafe	0	0	5	0	4	0	0	0	0	0	4
Griñón	0	0	2	0	0	0	0	0	0	0	0
Guadalix de la Sierra	0	0	0	0	0	0	0	0	0	0	7
Guadarrama	0	0	0	0	7	0	0	0	0	0	8
Horcajo de la Sierra	0	0	0	0	0	0	0	0	0	0	0
Horcajuelo de la Sierra	0	0	0	0	0	0	0	0	0	0	0
Hoyo de Manzanares	0	0	0	0	0	0	0	0	0	0	0
Humanes de Madrid	0	0	0	0	0	0	0	0	0	0	4
Leganés	0	0	1	0	0	0	4	0	0	0	0
Loeches	0	0	0	0	0	0	0	0	0	0	0
Lozoya	0	0	0	0	0	0	0	0	0	0	0
Lozoyuela-Navas-Sieteiglesias	0	0	0	0	0	0	0	0	0	0	0
Madrid	1	6	2	4	22	0	29	5	11	6	93
Majadahonda	0	0	0	1	0	0	0	0	0	0	0
Manzanares el Real	0	0	0	0	0	0	0	0	0	0	2
Meco	0	0	0	0	0	0	0	0	0	0	0
Mejorada del Campo	0	0	0	0	0	0	0	0	0	0	0
Miraflores de la Sierra	0	0	0	0	0	0	0	0	0	0	12
Molar (El)	0	0	0	0	0	0	0	0	0	0	4
Molinos (Los)	0	0	0	0	2	0	0	0	0	0	6
Montejo de la Sierra	0	0	0	0	0	0	0	0	0	0	0
Moraleja de Enmedio	0	0	0	0	0	0	0	0	0	0	0
Moralzarzal	0	0	0	0	3	0	0	0	0	0	0
Morata de Tajuña	0	0	0	0	0	0	8	0	3	0	0
Móstoles	0	0	0	0	2	0	0	0	0	0	0
Navacerrada	0	0	0	0	0	0	0	0	0	0	5
Navalafuente	0	0	0	0	0	0	0	0	0	0	0
Navagamella	0	0	0	0	0	0	0	0	0	0	0
Navalcarnero	0	0	0	2	0	0	0	0	1	0	0
Navarredonda	0	0	0	0	0	0	0	0	0	0	0
Navas del Rey	0	0	0	0	0	0	0	0	0	0	0
Nuevo Baztán	0	0	0	0	0	0	0	0	0	0	0
Olmeda de las Fuentes	0	0	0	0	0	0	0	0	0	0	0
Orusco	0	0	0	0	0	0	0	0	0	0	0
Paracuellos de Jarama	0	0	0	0	0	0	0	1	0	0	0
Parla	0	0	2	0	0	0	4	0	0	0	0
Patones	0	0	0	0	0	0	0	0	0	0	0
Pedrezuela	0	0	0	0	0	0	0	0	0	0	0
Pelayos de la Presa	0	0	0	0	0	0	0	0	0	6	0
Perales de Tajuña	0	1	0	0	0	0	0	0	0	0	0
Pezuela de las Torres	0	0	0	0	0	0	0	0	0	0	0
Pinilla del Valle	0	0	0	0	0	0	0	0	0	0	0
Pinto	0	0	0	0	0	0	12	0	0	0	0
Piñuecar	0	0	0	0	0	0	0	0	0	0	0
Pozuelo de Alarcón	0	0	0	0	1	0	0	0	0	0	3
Pozuelo del Rey	0	0	0	0	0	0	0	0	0	0	0
Prádena del Rincón	0	0	0	0	0	0	0	0	0	0	0
Puebla de la Sierra	0	0	0	0	0	0	0	0	0	0	0
Puentes Viejas	0	0	0	0	0	0	0	0	0	0	0
Quijorna	0	0	0	0	0	0	0	0	0	0	0
Rascafría	0	0	0	0	0	0	0	0	0	0	0
Redueña	0	0	0	0	0	0	0	0	0	0	0
Ribatejada	0	0	0	0	0	0	0	0	0	0	0
Rivas-Vaciamadrid	0	0	0	0	0	0	0	1	0	0	0
Robledillo de la Jara	0	0	0	0	0	0	0	0	0	0	0
Robledo de Chavela	0	0	0	0	0	0	0	0	0	0	0
Robregordo	0	0	0	0	0	0	0	0	0	0	0
Rozas de Madrid (Las)	0	0	0	0	2	0	0	0	0	0	1
Rozas de Puerto Real	0	0	0	0	0	0	0	0	0	0	0
San Agustín de Guadalix	0	0	0	0	0	0	0	0	0	0	4
San Fernando de Henares	0	0	0	0	0	0	0	0	0	0	0
San Lorenzo del Escorial	0	0	0	0	3	0	0	0	0	0	5
San Martín de la Vega	0	0	0	0	0	0	21	0	5	0	4
San Martín de Valdeiglesias	0	0	0	0	0	0	0	0	0	0	0

MIGRACIÓN, ORIGEN DESTINO LA COMUNIDAD DE MADRID, CLASIFICADA POR MUNICIPIO DE PROCEDENCIA SEGÚN MUNICIPIO Y ÁMBITOS GEOGRÁFICOS DE DESTINO (CONT.)

	MUNICIPIOS PROCEDENCIA										
	Canencia	Carabafia	Casa- rrubuelos	Cenicientos	Cercedilla	Cervera de Buitrago	Ciem- pозuelos	Cobeña	Colmenar de Oreja	Colmenar del Arroyo	Colmenar Viejo
MUNICIPIO DE DESTINO (CONT.)											
San Sebastián de los Reyes	5	0	0	0	0	0	0	1	0	0	1
Santa María de la Alameda	0	0	0	0	0	0	0	0	0	0	0
Santorcaz	0	0	0	0	0	0	0	0	0	0	0
Santos de la Humosa (Los)	0	0	0	0	0	0	0	0	0	0	0
Serna del Monte (La)	0	0	0	0	0	0	0	0	0	0	0
Serranillos del Valle	0	0	0	0	0	0	0	0	0	0	0
Sevilla la Nueva	0	0	0	0	0	0	0	0	0	0	0
Somosierra	0	0	0	0	0	0	0	0	0	0	0
Soto del Real	0	0	0	0	2	0	0	0	0	0	28
Talamanca de Jarama	0	0	0	0	0	0	0	0	0	0	0
Tielmes	0	0	0	0	0	0	0	0	0	0	0
Titulcia	0	0	0	0	0	0	0	0	0	0	0
Torrejón de Ardoz	0	0	0	0	0	0	1	0	0	0	2
Torrejón de la Calzada	0	0	0	0	0	0	0	0	0	0	0
Torrejón de Velasco	0	0	0	0	0	0	0	0	0	0	0
Torrelaguna	0	0	0	0	0	0	0	0	0	0	1
Torrelodones	0	0	0	0	0	0	0	0	0	0	1
Torremocha de Jarama	0	0	0	0	0	1	0	0	0	0	0
Torres de la Alameda	0	0	0	0	0	0	0	4	0	0	0
Tres Cantos	0	0	0	0	4	0	0	0	0	0	73
Valdaracete	0	0	0	0	0	0	0	0	0	0	0
Valdeavero	0	0	0	0	0	0	0	0	0	0	0
Valdelaguna	0	0	0	0	0	0	0	0	1	0	0
Valdemanco	0	0	0	0	0	0	0	0	0	0	0
Valdemaqueda	0	0	0	0	0	0	0	0	0	0	0
Valdemorillo	0	0	0	0	0	0	0	0	0	0	1
Valdemoro	0	0	0	0	0	0	38	0	0	0	1
Valdeolmos	0	0	0	0	0	0	0	0	0	0	0
Valdepiélagos	0	0	0	0	0	0	0	0	0	0	0
Valdetorres de Jarama	0	0	0	0	0	0	0	0	0	0	0
Valdilecha	0	0	0	0	0	0	0	0	0	0	0
Valverde de Alcalá	0	0	0	0	0	0	0	0	0	0	0
Velilla de San Antonio	0	0	0	0	0	0	0	0	0	0	0
Vellón (El)	0	0	0	0	0	0	3	0	0	0	0
Venturada	0	0	0	0	0	0	1	0	0	0	0
Villa del Prado	0	0	0	0	0	0	0	0	0	0	0
Villacanejos	0	0	0	0	0	0	0	0	0	0	0
Villalbilla	0	0	0	0	0	0	0	5	0	0	0
Villamanrique de Tajo	0	0	0	0	0	0	0	0	0	0	0
Villamanta	0	0	0	0	0	0	0	0	0	0	0
Villamantilla	0	0	0	0	0	0	0	0	0	0	0
Villanueva de la Cañada	0	0	0	0	0	0	0	0	0	0	0
Villanueva de Perales	0	0	0	0	0	0	0	0	0	0	0
Villanueva del Pardillo	0	0	0	0	0	0	0	0	0	0	0
Villar del Olmo	0	0	0	0	1	0	0	0	0	0	0
Villarejo de Salvanés	0	1	0	0	0	0	0	0	0	0	0
Villaviciosa de Odón	0	0	0	0	0	0	0	2	0	0	0
Villavieja del Lozoya	0	0	0	0	0	0	0	0	0	0	5
Zarzalejo	0	0	0	0	0	0	0	0	0	0	0
ÁMBITOS GEOGRÁFICOS											
Area Metropolitana	11	8	10	9	43	0	53	11	11	7	187
Madrid	1	6	2	4	22	0	29	5	11	6	93
Corona Metropolitana	10	2	8	5	21	0	24	6	0	1	94
Norte	6	0	0	0	8	0	0	2	0	0	75
Sur	4	0	8	4	6	0	20	0	0	1	7
Este	0	2	0	0	4	0	4	4	0	0	3
Oeste	0	0	0	1	3	0	0	0	0	0	9
Municipios no metropolitanos	9	3	4	8	32	1	92	13	54	9	111

MIGRACIÓN, ORIGEN DESTINO LA COMUNIDAD DE MADRID, CLASIFICADA POR MUNICIPIO DE PROCEDENCIA SEGÚN MUNICIPIO Y ÁMBITOS GEOGRÁFICOS DE DESTINO (CONT.)

	MUNICIPIOS PROCEDENCIA										
	Colmenarejo	Collado-Mediano	Collado Villalba	Corpa	Coslada	Cubas	Chapinería	Chinchón	Daganzo de Arriba	Escorial (E)	Estremera
MUNICIPIO DE DESTINO (CONT.)											
Total Comunidad	108	86	700	18	1548	20	25	39	34	222	26
Ajalvir	0	0	0	0	4	0	0	0	0	0	0
Alameda del Valle	0	0	0	0	0	0	0	0	0	0	0
Alamo (E)	0	0	0	0	0	0	0	0	0	0	0
Alcalá de Henares	0	0	7	10	31	0	0	0	11	4	0
Alcobendas	0	0	3	0	1	0	0	0	0	0	0
Alcorcón	0	0	19	0	8	0	1	0	0	2	0
Aldea del Fresno	0	0	0	0	0	0	0	0	0	0	0
Algete	0	0	0	0	13	0	0	0	1	0	0
Alpedrete	0	0	52	0	0	0	0	0	0	0	0
Ambite	0	0	0	0	0	0	0	0	0	0	0
Anchuelo	0	0	0	0	7	0	0	0	0	0	0
Aranjuez	3	0	3	0	5	0	0	3	0	1	0
Arganda del Rey	0	0	0	0	14	0	0	0	0	0	3
Arroyomolinos	0	0	0	0	0	0	0	0	0	0	0
Atazar (E)	0	0	0	0	0	0	0	0	0	0	0
Batres	0	0	0	0	0	0	0	0	0	0	0
Becerril de la Sierra	0	6	5	0	2	0	0	0	0	0	0
Belmonte de Tajo	0	0	0	0	0	0	0	0	0	0	0
Berrueco (E)	0	0	0	0	0	0	0	0	0	1	0
Berzosa del Lozoya	0	0	0	0	0	0	0	0	0	0	0
Boadilla del Monte	0	0	2	0	1	0	0	0	0	0	0
Boalo (E)	0	0	2	0	5	0	0	0	0	0	0
Braojos	0	0	0	0	0	0	0	0	0	0	0
Brea de Tajo	0	0	0	0	0	0	0	0	0	0	1
Brunete	0	0	0	0	0	0	0	0	0	0	0
Buitrago del Lozoya	0	0	1	0	0	0	0	0	0	0	0
Bustarviejo	0	0	0	0	0	0	0	0	0	0	0
Cabanillas de la Sierra	0	0	0	0	1	0	0	0	0	0	0
Cabrera (La)	0	0	0	0	0	0	0	0	0	0	0
Cadalso de los Vidrios	0	0	0	0	5	0	0	0	0	0	0
Camarma de Esteruelas	0	0	0	0	5	0	0	0	0	0	0
Campo Real	0	0	0	0	0	0	0	0	0	0	0
Canencia	0	0	0	0	0	0	0	0	0	0	0
Carabaña	0	0	0	0	1	0	0	0	0	0	0
Casarrubuelos	0	0	0	0	0	0	0	0	0	0	0
Cenicientos	0	0	0	0	0	0	0	0	0	0	0
Cercedilla	0	0	11	0	0	0	0	0	0	5	0
Cervera de Buitrago	0	0	0	0	0	0	0	0	0	0	0
Ciempozuelos	0	0	0	0	0	0	0	0	0	0	0
Cobeña	0	0	0	0	0	0	0	0	0	0	0
Colmenar de Oreja	0	0	0	0	0	0	0	7	0	0	0
Colmenar del Arroyo	0	0	1	0	0	0	0	0	0	0	0
Colmenar Viejo	0	0	3	0	7	0	0	0	0	0	0
Colmenarejo	0	0	6	0	0	0	0	0	0	0	0
Collado-Mediano	1	0	15	0	0	0	0	0	0	0	0
Collado Villalba	1	20	0	0	8	0	0	0	0	18	0
Corpa	0	0	0	0	0	0	0	0	0	0	0
Coslada	0	0	9	0	0	0	0	0	4	0	0
Cubas	0	0	0	0	0	0	0	1	0	0	0
Chapinería	0	0	0	0	0	0	0	0	0	0	0
Chinchón	0	0	0	0	0	0	0	0	0	0	0
Daganzo de Arriba	0	0	0	0	17	0	0	0	0	0	0
Escorial (E)	0	0	23	0	0	0	0	0	0	0	0
Estremera	0	0	0	0	0	0	0	0	0	0	0
Fresnedillas	1	0	0	0	4	0	0	0	0	0	0
Fresno de Torote	0	0	0	0	6	0	0	0	1	0	0
Fuenlabrada	0	1	9	0	14	0	0	0	0	1	0
Fuente el Saz de Jarama	0	0	0	0	0	0	0	0	0	0	0
Fuentidueña de Tajo	0	0	0	0	0	0	0	0	0	0	5
Galapagar	41	2	72	0	0	0	0	0	0	13	0
Garganta de los Montes	0	0	0	0	0	0	0	0	0	0	0
Gargantilla del Lozoya	0	0	0	0	0	0	0	0	0	0	0
Gascones	0	0	0	0	0	0	0	0	0	0	0

MIGRACIÓN, ORIGEN DESTINO LA COMUNIDAD DE MADRID, CLASIFICADA POR MUNICIPIO DE PROCEDENCIA SEGÚN MUNICIPIO Y ÁMBITOS GEOGRÁFICOS DE DESTINO (CONT.)

	MUNICIPIOS PROCEDENCIA										
	Coimeneajo	Collado-Mediano	Collado Villalba	Corpa	Coslada	Cubas	Chapineria	Chinchón	Daganzo de Arriba	Escorial (EI)	Estremera
Getafe	0	0	0	0	13	0	0	0	0	0	0
Griñón	0	0	0	0	0	2	0	2	0	0	0
Guadalix de la Sierra	0	0	1	0	4	0	0	0	0	0	0
Guadarrama	0	3	23	0	0	0	0	0	0	6	0
Horcajo de la Sierra	0	0	0	0	0	0	0	0	0	0	0
Horcajuelo de la Sierra	0	0	0	0	0	0	0	0	0	0	0
Hoyo de Manzanares	8	0	4	0	0	0	0	0	0	0	0
Humanes de Madrid	0	0	0	0	0	3	0	0	0	1	0
Leganés	0	0	1	0	6	4	0	0	0	3	0
Loeches	0	0	0	0	4	0	0	0	0	0	0
Lozoya	0	0	0	0	0	0	0	0	0	0	0
Lozoyuela-Navas-Sieteiglesias	0	0	0	0	0	0	0	0	0	0	0
Madrid	24	39	258	6	576	10	13	10	3	46	10
Majadahonda	0	3	9	0	0	0	0	0	0	6	0
Manzanares el Real	0	0	1	0	0	0	0	0	0	1	0
Meco	0	0	0	0	9	0	0	0	0	0	0
Mejorada del Campo	0	0	0	0	93	0	0	0	0	0	0
Miraflores de la Sierra	0	2	0	0	0	0	0	0	0	0	0
Molar (EI)	0	0	0	0	0	0	0	0	0	0	0
Molinos (Los)	0	1	9	0	0	0	0	0	0	0	0
Montejo de la Sierra	0	0	0	0	1	0	0	0	0	0	0
Moraleja de Enmedio	0	0	0	0	0	1	0	0	0	0	0
Moralzarzal	0	0	36	0	4	0	0	0	0	0	0
Morata de Tajuña	0	0	0	0	2	0	0	1	0	0	0
Móstoles	0	0	18	0	15	0	1	1	0	1	0
Navacerrada	0	3	6	0	0	0	0	0	0	0	0
Navalafuente	0	0	0	0	0	0	0	0	0	0	0
Navalagamella	0	1	0	0	0	0	0	0	0	0	0
Navalcarnero	0	0	0	0	0	0	1	0	0	0	0
Navarredonda	0	0	0	0	0	0	0	0	0	0	0
Navas del Rey	0	0	0	0	0	0	6	0	0	0	0
Nuevo Baztán	0	0	4	0	22	0	0	0	0	0	0
Olmeda de las Fuentes	0	0	0	0	0	0	0	0	0	0	0
Orusco	0	0	0	0	0	0	0	0	0	0	0
Paracuellos de Jarama	0	0	0	0	3	0	0	0	0	0	0
Paría	0	0	0	0	8	0	0	2	0	0	0
Patones	0	0	0	0	0	0	0	0	0	0	0
Pedrezuela	0	0	0	0	0	0	0	0	0	0	0
Pelayos de la Presa	0	0	0	0	0	0	0	0	0	0	0
Perales de Tajuña	0	0	0	0	0	0	0	1	0	0	0
Pezuela de las Torres	0	0	0	0	0	0	0	0	0	0	0
Pinilla del Valle	0	0	0	0	0	0	0	0	0	0	0
Pinto	0	0	0	0	0	0	0	2	0	0	0
Piñuecar	0	0	0	0	0	0	0	0	0	0	0
Pozuelo de Alarcón	0	2	6	0	4	0	0	0	0	0	0
Pozuelo del Rey	0	0	0	0	3	0	0	0	0	0	0
Prádena del Rincón	0	0	0	0	0	0	0	0	0	0	0
Puebla de la Sierra	0	0	0	0	0	0	0	0	0	0	0
Puentes Viejas	0	0	0	0	0	0	0	0	0	0	0
Quijorna	0	0	0	0	1	0	0	0	0	0	0
Rascafría	0	0	0	0	0	0	0	0	0	0	0
Redueña	0	0	0	0	0	0	0	0	0	0	0
Ribatejada	0	0	0	0	0	0	0	0	0	0	0
Rivas-Vaciamadrid	0	0	1	0	40	0	0	1	0	1	0
Robledillo de la Jara	0	0	0	0	0	0	0	0	0	0	0
Robledo de Chavela	0	0	6	0	0	0	1	0	0	0	0
Robregordo	0	0	0	0	0	0	0	0	0	0	0
Rozas de Madrid (Las)	20	0	26	0	8	0	0	0	0	8	0
Rozas de Puerto Real	0	0	0	0	0	0	0	0	0	0	0
San Agustín de Guadalix	0	0	0	0	1	0	0	0	0	0	0
San Fernando de Henares	0	0	3	1	305	0	0	0	4	0	0
San Lorenzo del Escorial	0	0	13	0	5	0	0	0	0	87	0
San Martín de la Vega	0	0	2	0	7	0	0	0	0	0	0
San Martín de Valdeiglesias	0	0	1	0	0	0	2	0	0	0	0

MIGRACIÓN, ORIGEN DESTINO LA COMUNIDAD DE MADRID, CLASIFICADA POR MUNICIPIO DE PROCEDENCIA SEGÚN MUNICIPIO Y ÁMBITOS GEOGRÁFICOS DE DESTINO (CONT.)

	MUNICIPIOS PROCEDENCIA										
	Colmenarejo	Collado-Mediano	Collado Villalba	Corpa	Coslada	Cubas	Chapinería	Chinchón	Daganzo de Arriba	Escorial (E)	Estremera
MUNICIPIO DE DESTINO (CONT.)											
San Sebastián de los Reyes	0	0	0	0	9	0	0	0	0	0	0
Santa María de la Alameda	0	0	0	0	0	0	0	0	0	0	0
Santorcaz	0	0	0	0	0	0	0	0	0	0	0
Santos de la Humosa (Los)	0	0	0	0	0	0	0	0	0	0	0
Serna del Monte (La)	0	0	0	0	0	0	0	0	0	0	0
Serranillos del Valle	0	0	0	0	0	0	0	0	0	0	0
Sevilla la Nueva	0	0	0	0	0	0	0	0	0	0	0
Somosierra	0	0	0	0	0	0	0	0	0	0	0
Soto del Real	0	0	1	0	0	0	0	0	0	0	0
Talamanca de Jarama	0	0	0	0	0	0	0	0	0	0	0
Tielmes	0	0	0	0	0	0	0	0	0	0	0
Titulcia	0	0	0	0	0	0	0	0	0	0	0
Torrejón de Ardoz	0	0	0	0	80	0	0	0	8	0	4
Torrejón de la Calzada	0	0	0	0	0	0	0	0	0	0	0
Torrejón de Velasco	0	0	0	0	0	0	0	0	0	0	0
Torrelaguna	0	0	0	0	0	0	0	0	0	0	0
Torrelodones	6	2	6	0	0	0	0	0	0	0	0
Torremocha de Jarama	0	0	0	0	0	0	0	0	0	0	0
Torres de la Alameda	0	0	0	1	12	0	0	0	0	0	0
Tres Cantos	0	1	1	0	10	0	0	0	0	0	0
Valdaracete	0	0	0	0	0	0	0	0	0	0	0
Valdeavero	0	0	0	0	0	0	0	0	0	0	0
Valdelaguna	0	0	0	0	0	0	0	1	0	0	0
Valdemanco	0	0	0	0	0	0	0	0	0	0	0
Valdemaqueda	0	0	1	0	0	0	0	0	0	1	0
Valdemorillo	3	0	7	0	0	0	0	0	0	5	0
Valdemoro	0	0	4	0	9	0	0	4	0	0	0
Valdeolmos	0	0	0	0	7	0	0	0	0	0	0
Valdepiélagos	0	0	0	0	0	0	0	0	0	0	0
Valdetorres de Jarama	0	0	0	0	0	0	0	0	0	0	0
Valdilecha	0	0	0	0	6	0	0	0	0	0	0
Valverde de Alcalá	0	0	0	0	0	0	0	0	0	0	0
Velilla de San Antonio	0	0	0	0	95	0	0	0	0	0	0
Vellón (E)	0	0	0	0	0	0	0	0	0	0	0
Venturada	0	0	0	0	0	0	0	0	0	0	0
Villa del Prado	0	0	0	0	0	0	0	0	0	0	0
Villaconejos	0	0	0	0	1	0	0	2	0	0	0
Villalbilla	0	0	0	0	10	0	0	0	0	0	0
Villamanrique de Tajo	0	0	0	0	0	0	0	0	0	0	0
Villamanta	0	0	0	0	0	0	0	0	0	0	0
Villamantilla	0	0	0	0	0	0	0	0	0	0	0
Villanueva de la Cañada	0	0	5	0	4	0	0	0	0	5	0
Villanueva de Perales	0	0	0	0	0	0	0	0	0	0	0
Villanueva del Pardillo	0	0	3	0	4	0	0	0	0	3	0
Villar del Olmo	0	0	0	0	7	0	0	0	0	0	0
Villarejo de Salvanés	0	0	0	0	1	0	0	1	0	0	2
Villaviciosa de Odón	0	0	0	0	0	0	0	0	0	0	0
Villavieja del Lozoya	0	0	0	0	0	0	0	0	0	0	0
Zarzalejo	0	0	1	0	0	0	0	0	0	3	0
ÁMBITOS GEOGRÁFICOS											
Area Metropolitana	44	46	383	17	1335	14	15	16	32	80	15
Madrid	24	39	258	6	576	10	13	10	3	46	10
Corona Metropolitana	20	7	125	11	759	4	2	6	29	34	5
Norte	0	1	7	0	27	0	0	0	0	0	0
Sur	0	1	47	0	64	4	2	5	0	7	0
Este	0	0	20	11	647	0	0	1	29	5	4
Oeste	20	5	51	0	21	0	0	0	0	22	1
Municipios no metropolitanos	64	40	317	1	213	6	10	23	2	142	11

MIGRACIÓN, ORIGEN DESTINO LA COMUNIDAD DE MADRID, CLASIFICADA POR MUNICIPIO DE PROCEDENCIA SEGÚN MUNICIPIO Y ÁMBITOS GEOGRÁFICOS DE DESTINO (CONT.)

	MUNICIPIOS PROCEDENCIA										
	Fresnedillas	Fresno de Torote	Fuenlabrada	Fuente el Saz de Jarama	Fuentidueña de Tajo	Galapagar	Garganta de los Montes	Gargantilla del Lozoya	Gascones	Getafe	Griñón
MUNICIPIO DE DESTINO (CONT.)											
Total Comunidad	14	25	2576	36	18	328	4	7	5	1679	66
Ajalvir	0	1	0	0	0	0	0	0	0	0	0
Alameda del Valle	0	0	0	0	0	0	0	0	0	0	0
Alamo (El)	0	0	22	0	0	0	0	0	0	1	8
Alcalá de Henares	0	1	23	0	0	0	0	1	0	17	0
Alcobendas	0	1	15	13	0	2	0	0	0	9	0
Alcorcón	0	0	110	0	0	4	0	0	0	34	3
Aldea del Fresno	0	0	0	0	0	0	0	0	0	1	0
Algete	0	0	0	2	0	1	0	0	0	2	0
Alpedrete	0	0	2	0	0	2	0	0	0	2	0
Ambite	0	0	0	0	0	0	0	0	0	0	0
Anchuelo	0	0	0	0	0	0	0	0	0	0	0
Aranjuez	0	0	11	0	0	0	0	0	0	8	3
Arganda del Rey	0	0	20	0	0	0	0	0	0	11	0
Arroyomolinos	0	0	45	0	0	1	0	0	0	0	0
Atazar (El)	0	0	0	0	0	0	0	0	0	0	0
Batres	0	0	25	0	0	0	0	0	0	6	0
Becerril de la Sierra	0	0	0	0	0	0	0	0	0	0	0
Belmonte de Tajo	0	0	0	0	2	0	0	0	0	0	0
Berruero (El)	0	0	0	0	0	0	0	0	0	0	0
Berzosa del Lozoya	0	0	0	0	0	0	0	0	0	0	0
Boadilla del Monte	0	0	4	0	0	0	0	0	0	0	0
Boalo (El)	0	0	0	0	0	0	0	0	0	0	0
Braojos	0	0	0	0	0	0	0	0	0	0	0
Brea de Tajo	0	0	0	0	0	0	0	0	0	0	0
Brunete	0	0	0	0	0	0	0	0	0	0	0
Buitrago del Lozoya	0	0	0	0	0	0	0	3	0	0	0
Bustarviejo	0	0	0	0	0	0	0	0	0	0	0
Cabanillas de la Sierra	0	0	0	0	0	0	0	0	0	0	0
Cabrera (La)	0	0	7	0	0	0	0	0	0	0	0
Cadaíso de los Vidrios	0	0	6	0	0	0	0	0	0	0	0
Camarma de Esteruelas	0	0	0	0	0	0	0	0	0	0	0
Campo Real	0	0	1	0	0	0	0	0	0	0	0
Canencia	0	0	0	0	0	0	0	0	0	0	0
Carabaña	0	0	0	0	0	0	0	0	0	0	0
Casarrubuelos	0	0	3	0	0	0	0	0	0	6	1
Cenicientos	0	0	0	0	0	0	0	0	0	0	0
Cercedilla	0	0	7	0	0	0	0	0	0	0	0
Cervera de Buitrago	0	0	0	0	0	0	0	0	0	0	0
Ciempozuelos	0	0	18	0	1	0	0	0	0	0	19
Cobeña	0	0	0	0	0	0	0	0	0	4	0
Colmenar de Oreja	0	0	1	0	0	0	0	0	0	0	0
Colmenar del Arroyo	0	0	0	0	0	0	0	0	0	0	0
Colmenar Viejo	0	0	8	0	0	0	0	0	0	11	0
Colmenarejo	1	0	2	0	0	31	0	0	0	0	0
Collado-Mediano	0	0	0	0	0	0	0	0	0	0	0
Collado Villalba	0	0	16	3	0	27	0	0	4	11	0
Corpa	0	0	0	0	0	0	0	0	0	0	0
Coslada	0	3	18	0	0	0	0	0	0	5	0
Cubas	0	0	19	0	0	0	0	0	0	7	4
Chapinería	0	0	9	0	0	0	0	0	0	0	0
Chinchón	0	0	0	0	0	0	0	0	0	0	0
Daganzo de Arriba	0	0	4	0	0	0	0	0	0	0	0
Escorial (El)	0	0	12	0	0	6	0	0	0	0	0
Estremera	0	0	0	0	0	0	0	0	0	0	0
Fresnedillas	0	0	0	0	0	0	0	0	0	0	0
Fresno de Torote	0	0	0	0	0	0	0	0	0	0	0
Fuenlabrada	0	0	0	0	0	1	0	0	0	0	6
Fuente el Saz de Jarama	0	0	4	0	0	0	0	0	0	156	0
Fuentidueña de Tajo	0	0	0	0	0	0	0	0	0	0	0
Galapagar	2	0	18	0	0	0	0	0	0	5	0
Garganta de los Montes	0	0	0	0	0	0	0	0	0	3	0
Gargantilla del Lozoya	0	0	0	0	0	0	0	0	0	0	0
Gascones	0	0	0	0	0	0	0	0	0	0	0

MIGRACIÓN, ORIGEN DESTINO LA COMUNIDAD DE MADRID, CLASIFICADA POR MUNICIPIO DE PROCEDENCIA SEGÚN MUNICIPIO Y ÁMBITOS GEOGRÁFICOS DE DESTINO (CONT.)

	MUNICIPIOS PROCEDENCIA										
	Fresnedillas	Fresno de Torote	Fuenlabrada	Fuente el Saz de Jarama	Fuentiduña de Tajo	Galapagar	Garganta de los Montes	Gargantilla del Lozoya	Gascones	Getafe	Griñón
Getafe	0	0	147	0	1	4	0	0	0	0	2
Griñón	0	0	44	0	0	0	0	0	0	40	0
Guadalix de la Sierra	0	0	0	0	0	0	0	0	0	3	0
Guadarrama	0	0	5	0	0	0	0	0	2	0	0
Horcajo de la Sierra	0	0	0	0	0	0	0	0	0	0	0
Horcajuelo de la Sierra	0	0	0	0	0	0	0	0	0	0	0
Hoyo de Manzanares	0	0	0	0	0	2	0	0	0	0	0
Humanes de Madrid	0	0	85	0	0	0	0	0	15	1	0
Leganes	0	0	287	0	0	0	1	1	110	20	0
Loeches	0	4	2	0	0	0	0	0	0	0	0
Lozoya	0	0	0	0	0	0	0	0	0	0	0
Lozoyuela-Navas-Sieteiglesias	0	0	0	0	0	0	0	0	0	0	0
Madrid	9	9	984	16	7	103	2	2	522	3	0
Majadahonda	0	0	13	0	0	5	0	0	16	0	0
Manzanares el Real	0	0	2	1	0	0	0	0	0	0	0
Meco	0	0	0	0	0	0	0	0	0	0	0
Mejorada del Campo	0	0	0	0	0	3	0	0	0	0	0
Miraflores de la Sierra	0	0	0	0	0	0	0	0	0	0	0
Molar (El)	0	0	0	0	0	0	0	0	0	0	0
Molinos (Los)	0	0	4	0	0	1	0	0	0	0	0
Montejo de la Sierra	0	0	0	0	0	0	0	0	0	0	0
Monteja de Enmedio	0	0	32	0	0	0	0	0	9	0	0
Moralzarzal	0	0	0	0	0	3	0	0	0	0	0
Morata de Tajuña	0	0	1	0	0	0	0	0	3	0	0
Móstoles	0	0	181	0	0	0	0	0	47	1	0
Navacerrada	0	0	0	0	0	0	0	1	3	0	0
Navalafuente	0	0	1	0	0	0	0	0	0	0	0
Navalagamella	0	0	9	0	0	2	0	0	2	0	0
Navalcarnero	0	0	15	0	0	0	0	0	2	0	0
Navarredonda	0	0	0	0	0	0	0	0	0	0	0
Navas del Rey	0	0	5	0	0	0	0	0	0	0	0
Nuevo Baztán	0	0	4	0	0	5	0	0	1	0	0
Olmeda de las Fuentes	0	0	0	0	0	0	0	0	0	0	0
Orusco	0	0	0	0	0	0	0	0	0	0	0
Paracuellos de Jarama	0	0	0	0	0	0	0	0	1	0	0
Parla	0	0	58	0	4	1	0	0	293	2	0
Patones	0	0	0	0	0	0	0	0	0	0	0
Pedrezuela	0	0	0	0	0	0	0	0	0	0	0
Pelayos de la Presa	0	0	4	0	0	6	0	0	4	0	0
Perales de Tajuña	0	0	0	0	0	0	0	0	0	0	0
Pezuela de las Torres	0	0	0	0	0	0	0	0	0	0	0
Pinilla del Valle	0	0	0	0	0	0	0	0	0	0	0
Pinto	0	0	23	0	0	0	0	0	44	0	0
Piñuecar	0	0	0	0	0	0	0	0	0	0	0
Pozuelo de Alarcón	0	0	4	0	0	1	0	0	11	0	0
Pozuelo del Rey	0	0	0	0	0	0	0	0	0	0	0
Prádena del Rincón	0	0	0	0	0	0	0	0	0	0	0
Puebla de la Sierra	0	0	0	0	0	0	0	0	0	0	0
Puentes Viejas	0	0	0	0	0	0	0	0	1	0	0
Quijorna	0	0	0	0	0	0	0	0	1	0	0
Rascafría	0	0	1	0	0	0	0	0	4	0	0
Redueña	0	0	0	0	0	0	0	0	0	0	0
Ribatejada	0	0	0	0	0	0	0	0	0	0	0
Rivas-Vaciamadrid	0	0	5	0	0	0	0	0	9	0	0
Robledillo de la Jara	0	0	0	0	0	0	0	0	0	0	0
Robledo de Chavela	0	0	2	0	0	3	0	0	0	0	0
Robregordo	0	0	0	0	0	0	0	0	0	0	0
Rozas de Madrid (Las)	0	0	11	0	0	21	0	0	5	1	0
Rozas de Puerto Real	0	0	3	0	0	0	0	0	0	0	0
San Agustín de Guadalix	0	0	0	0	0	0	0	0	0	0	0
San Fernando de Henares	0	2	11	0	0	0	0	0	6	0	0
San Lorenzo del Escorial	0	0	1	0	0	9	0	0	0	0	0
San Martín de la Vega	0	0	22	0	0	0	0	0	35	1	0
San Martín de Valdeiglesias	0	0	6	0	0	0	0	0	3	0	0

MIGRACIÓN, ORIGEN DESTINO LA COMUNIDAD DE MADRID, CLASIFICADA POR MUNICIPIO DE PROCEDENCIA SEGÚN MUNICIPIO Y ÁMBITOS GEOGRÁFICOS DE DESTINO (CONT.)

	MUNICIPIOS PROCEDENCIA										
	Fresnedillas	Fresno de Torote	Fuenlabrada	Fuente el Saz de Jarama	Fuentiduña de Tajo	Galapagar	Garganta de los Montes	Gargantilla del Lozoya	Gascones	Getafe	Grifón

MUNICIPIO DE DESTINO (CONT.)

San Sebastián de los Reyes	0	0	7	1	0	1	0	0	0	5	0
Santa María de la Alameda	0	0	0	0	0	0	0	0	0	1	0
Santorcaz	0	0	0	0	0	0	0	0	0	1	0
Santos de la Humosa (Los)	0	0	0	0	0	0	0	0	0	1	0
Serna del Monte (La)	0	0	0	0	0	0	0	0	0	0	0
Serranillos del Valle	0	0	20	0	0	0	0	0	0	3	2
Sevilla la Nueva	0	0	11	0	0	0	0	0	0	0	0
Somosierra	0	0	0	0	0	0	0	0	0	0	0
Soto del Real	0	0	3	0	0	0	0	0	0	0	0
Talamanca de Jarama	0	0	1	0	0	0	0	0	0	0	0
Tielmes	0	0	0	0	1	0	0	0	0	0	0
Titulcia	0	0	0	0	0	0	0	0	0	2	0
Torrejón de Ardoz	0	3	4	0	0	0	0	0	0	10	0
Torrejón de la Calzada	0	0	26	0	0	0	1	0	0	50	6
Torrejón de Velasco	0	0	12	0	0	0	0	0	0	4	0
Torrelaguna	0	0	1	0	0	0	0	0	0	0	0
Torrelodones	0	0	7	0	0	73	0	0	0	4	0
Torremocha de Jarama	0	0	0	0	0	0	0	0	0	0	0
Torres de la Alameda	0	1	9	0	0	0	0	0	0	3	0
Tres Cantos	0	0	14	0	0	6	0	0	0	9	0
Valdaracete	0	0	0	0	0	0	0	0	0	0	0
Valdeavero	0	0	0	0	0	0	0	0	0	0	0
Valdelaguna	0	0	0	0	0	0	0	0	0	0	0
Valdemanco	0	0	0	0	0	0	0	0	0	1	0
Valdemaqueada	0	0	0	0	0	0	0	0	0	0	0
Valdemorillo	0	0	3	0	0	1	0	0	0	7	0
Valdemoro	0	0	25	0	0	0	0	0	0	54	0
Valdeolmos	0	0	4	0	0	0	0	0	0	3	0
Valdepiélagos	0	0	0	0	0	0	0	0	0	0	0
Valdetorres de Jarama	0	0	0	0	0	0	0	0	0	0	0
Valdilecha	0	0	0	0	0	0	0	0	0	0	0
Valverde de Alcalá	0	0	0	0	0	0	0	0	0	0	0
Velilla de San Antonio	0	0	1	0	0	0	0	0	0	1	2
Vellón (El)	0	0	0	0	0	0	0	0	0	0	0
Venturada	0	0	0	0	0	0	0	0	0	0	0
Villa del Prado	0	0	4	0	0	0	0	0	0	3	0
Villaconejos	0	0	0	0	0	0	0	0	0	1	0
Villalbilla	0	0	4	0	0	0	0	0	0	0	0
Villamanrique de Tajo	0	0	0	0	0	0	0	0	0	1	0
Villamanta	0	0	0	0	0	0	0	0	0	1	0
Villamantilla	0	0	0	0	0	0	0	0	0	0	0
Villanueva de la Cañada	0	0	4	0	0	3	0	0	0	1	0
Villanueva de Perales	0	0	0	0	0	0	0	0	0	0	0
Villanueva del Pardillo	0	0	0	0	0	0	0	0	0	0	0
Villar del Olmo	0	0	0	0	0	0	0	0	0	1	0
Villarejo de Salvanés	0	0	2	0	2	0	0	0	0	0	0
Villaviciosa de Odón	0	0	12	0	0	0	0	0	0	2	0
Villavieja del Lozoya	0	0	0	0	0	0	0	0	0	0	0
Zarzalejo	2	0	0	0	0	0	0	0	0	0	0

ÁMBITOS GEOGRÁFICOS

Area Metropolitana	9	19	1944	30	12	155	3	4	0	1324	40
Madrid	9	9	984*	16	7	103	2	2	0	522	3
Corona Metropolitana	0	10	960	14	5	52	1	2	0	802	37
Norte	0	1	44	14	0	9	0	0	0	34	0
Sur	0	0	806	0	5	10	1	1	0	684	34
Este	0	9	62	0	0	3	0	1	0	49	2
Oeste	0	0	48	0	0	30	0	0	0	35	1
Municipios no metropolitanos	5	6	632	6	6	173	1	3	5	355	26

MIGRACIÓN, ORIGEN DESTINO LA COMUNIDAD DE MADRID, CLASIFICADA POR MUNICIPIO DE PROCEDENCIA SEGÚN MUNICIPIO Y ÁMBITOS GEOGRÁFICOS DE DESTINO (CONT.)

	MUNICIPIOS PROCEDENCIA										
	Guadalix de la Sierra	Guadarrama	Hiruela (La)	Horcajo de la Sierra	Hoyo de Manzanares	Humanes de Madrid	Leganés	Loeches	Lozoya	Lozoyuela-Navas-Sieteiglesias	Madarcos
Total Comunidad	33	191	11	3	194	300	2622	32	30	15	3
Ajalvir	0	0	0	0	0	0	1	0	3	0	0
Alameda del Valle	0	0	0	0	0	0	0	0	0	0	0
Alamo (El)	0	0	0	0	2	0	24	0	4	0	0
Alcalá de Henares	0	7	0	0	3	2	33	8	0	0	0
Alcobendas	0	0	0	0	0	0	6	0	0	0	0
Alcorcón	0	0	3	0	0	4	132	0	0	0	0
Aldea del Fresno	0	0	0	0	0	0	1	0	0	0	0
Algete	0	0	0	0	0	0	2	0	0	0	0
Alpedrete	0	10	0	0	0	0	1	0	0	0	0
Ambite	0	0	0	0	0	0	0	0	0	0	0
Anchuelo	0	0	0	0	0	0	0	0	0	0	0
Aranjuez	0	4	0	0	0	0	12	0	0	0	0
Arganda del Rey	0	0	0	0	0	0	9	1	0	0	0
Arroyomolinos	0	0	0	0	10	15	1	0	0	0	0
Atazar (El)	0	0	0	0	0	0	0	0	0	0	0
Batres	0	0	0	0	0	4	2	0	0	0	0
Becerril de la Sierra	0	0	0	0	0	0	5	0	0	0	0
Belmonte de Tajo	0	0	0	0	0	0	3	0	0	0	0
Berrueco (El)	0	0	0	0	0	0	0	0	0	0	0
Berzosa del Lozoya	0	0	0	0	0	0	0	0	0	0	0
Boadilla del Monte	0	0	0	0	0	0	11	0	0	0	0
Boalo (El)	0	1	0	0	0	0	2	0	0	0	0
Braojos	0	0	0	0	0	0	0	0	0	0	0
Brea de Tajo	0	0	0	0	0	0	0	0	0	0	0
Brunete	0	0	0	0	4	0	0	0	0	0	0
Buitrago del Lozoya	0	0	0	0	0	0	0	0	0	5	0
Bustarviejo	1	0	0	0	0	0	2	0	0	0	0
Cabanillas de la Sierra	0	0	0	0	0	0	0	0	0	0	0
Cabrera (La)	0	0	0	0	0	0	1	0	0	0	0
Cadalso de los Vidrios	0	0	0	0	0	0	2	0	0	0	0
Camarma de Esteruelas	0	0	0	0	0	0	0	0	0	0	0
Campo Real	0	0	0	0	0	0	1	0	0	0	0
Canencia	0	0	0	0	0	0	0	0	0	0	0
Carabaña	0	0	0	0	0	0	0	0	0	0	0
Casarrubuelos	0	0	0	0	0	0	0	0	1	0	0
Cenicientos	0	0	0	0	0	0	1	0	0	0	0
Cercedilla	0	7	0	0	1	0	1	0	0	0	0
Cervera de Buitrago	0	0	0	0	0	0	0	0	0	0	0
Ciempozuelos	0	0	0	0	0	2	13	0	0	0	0
Cobeña	0	0	0	0	0	0	0	0	0	0	0
Colmenar de Oreja	0	0	0	0	0	0	1	0	0	0	0
Colmenar del Arroyo	0	0	0	0	0	0	3	0	0	0	0
Colmenar Viejo	0	4	0	0	1	0	0	2	0	0	0
Colmenarejo	1	2	0	0	0	0	1	0	0	0	0
Collado-Mediano	0	1	0	0	0	0	0	0	0	0	0
Collado Villalba	1	31	0	0	2	0	26	0	0	0	0
Corpa	0	0	0	0	0	0	0	0	0	0	0
Coslada	0	0	0	0	2	0	7	0	1	1	0
Cubas	0	0	0	0	0	5	7	0	0	0	0
Chapinería	0	0	0	0	0	0	12	0	0	0	0
Chinchón	0	0	0	0	0	0	2	0	0	0	0
Daganzo de Arriba	0	0	0	0	0	0	0	0	0	0	0
Escorial (El)	2	8	0	0	0	0	4	0	0	0	0
Estremera	0	0	0	0	0	3	0	0	0	0	0
Fresnedillas	0	5	0	0	0	0	0	0	0	0	0
Fresno de Torote	0	0	0	0	0	0	1	0	0	0	0
Fuenlabrada	0	1	0	0	1	98	757	0	0	0	0
Fuente el Saz de Jarama	0	0	0	0	0	0	0	0	0	0	0
Fuentidueña de Tajo	0	0	0	0	0	0	3	0	0	0	0
Galapagar	0	7	0	0	1	0	7	0	0	0	0
Garganta de los Montes	0	0	0	0	0	0	0	0	0	0	0
Gargantilla del Lozoya	0	0	0	0	0	0	0	0	0	0	0

MIGRACIÓN, ORIGEN DESTINO LA COMUNIDAD DE MADRID, CLASIFICADA POR MUNICIPIO DE PROCEDENCIA SEGÚN MUNICIPIO Y ÁMBITOS GEOGRÁFICOS DE DESTINO (CONT.)

	MUNICIPIOS PROCEDENCIA										
	Guadalix de la Sierra	Guadarrama	Hirueta (La)	Horcajo de la Sierra	Hoyo de Manzanares	Humanes de Madrid	Leganés	Loeches	Lozoya	Lozoyuela-Navas-Sieteiglesias	Madarcos
MUNICIPIO DE DESTINO (CONT.)											
Gascones	0	0	0	0	0	0	0	0	0	0	0
Getafe	0	3	0	0	5	12	172	0	0	2	1
Grifón	0	0	0	0	1	13	35	0	0	0	0
Guadalix de la Sierra	0	0	4	0	0	0	2	0	0	0	0
Guadarrama	0	0	0	0	1	0	0	0	0	0	0
Horcajo de la Sierra	0	0	0	0	0	0	0	0	0	0	0
Horcajuelo de la Sierra	0	0	0	0	0	0	0	0	0	0	0
Hoyo de Manzanares	0	2	0	0	0	0	0	0	0	0	0
Humanes de Madrid	0	0	0	0	0	0	50	0	0	0	0
Leganés	1	6	0	0	22	33	0	1	12	1	0
Loeches	0	0	0	0	0	0	0	0	0	0	0
Lozoya	1	0	0	0	0	0	0	0	0	0	0
Lozoyuela-Navas-Sieteiglesias	0	0	0	0	0	0	0	0	0	0	0
Madrid	12	42	0	3	34	64	828	3	0	1	1
Majadahonda	0	1	0	0	4	0	6	0	0	0	0
Manzanares el Real	1	0	0	0	1	0	1	0	0	0	0
Meco	0	0	0	0	3	0	1	0	0	0	0
Mejorada del Campo	0	0	0	0	0	4	3	6	0	0	0
Miraflores de la Sierra	0	0	0	0	0	0	0	0	0	0	0
Molar (El)	0	0	0	0	0	0	0	0	0	0	0
Molinos (Los)	0	11	0	0	0	0	0	0	0	0	0
Montejo de la Sierra	0	0	0	0	0	0	0	0	0	0	0
Moraleja de Enmedio	0	0	0	0	1	2	9	0	0	0	0
Moralzarzal	1	0	0	0	0	0	3	1	0	0	0
Morata de Tajuña	0	0	0	0	0	0	0	4	0	0	0
Móstoles	0	5	0	0	23	8	70	0	0	0	0
Navacerrada	0	0	0	0	0	0	3	0	0	0	0
Navalafuente	0	0	0	0	0	0	0	0	0	0	0
Navalagamella	0	0	0	0	1	0	0	0	0	0	0
Navalcarnero	0	2	0	0	2	2	5	0	0	0	0
Navarredonda	0	0	0	0	0	0	0	0	0	0	0
Navas del Rey	0	0	0	0	0	0	4	0	0	0	0
Nuevo Baztán	0	0	0	0	0	2	0	0	0	0	0
Olmeda de las Fuentes	0	0	0	0	0	0	0	0	0	0	0
Orusco	0	0	0	0	0	0	0	0	0	0	0
Paracuellos de Jarama	0	0	0	0	0	0	1	0	0	0	0
Parla	0	0	0	0	0	0	86	0	0	0	0
Patones	0	0	0	0	0	0	0	0	0	0	0
Pedrezuela	0	0	0	0	0	0	0	0	0	0	0
Pelayos de la Presa	0	0	0	0	0	0	0	0	0	0	0
Perales de Tajuña	0	0	0	0	0	0	0	0	0	0	0
Pezuela de las Torres	0	0	0	0	0	0	0	0	0	0	0
Pinilla del Valle	0	0	0	0	0	0	0	0	0	0	0
Pinto	0	1	4	0	3	5	21	0	0	0	0
Piñuecar	0	0	0	0	0	0	0	0	0	0	0
Pozuelo de Alarcón	0	0	0	0	7	0	6	0	0	0	0
Pozuelo del Rey	0	0	0	0	0	0	0	0	0	0	0
Prádena del Rincón	0	0	0	0	0	0	0	0	0	0	0
Puebla de la Sierra	0	0	0	0	0	0	0	0	0	0	0
Puentes Viejas	0	0	0	0	0	0	0	0	0	0	0
Quijorna	0	0	0	0	1	0	4	0	0	0	0
Rascafría	0	0	0	0	0	0	2	0	7	0	0
Redueña	0	0	0	0	0	0	0	0	0	0	0
Ribatejada	0	0	0	0	0	0	0	0	0	0	0
Rivas-Vaciamadrid	0	0	0	0	0	0	14	0	0	0	0
Robledillo de la Jara	0	0	0	0	0	0	0	0	0	0	0
Robledo de Chavela	0	0	0	0	0	0	1	0	0	0	0
Robregordo	0	0	0	0	0	0	0	0	0	0	0
Rozas de Madrid (Las)	1	0	0	0	11	0	13	0	0	0	0
Rozas de Puerto Real	0	0	0	0	0	0	3	0	0	0	0
San Agustín de Guadalix	1	0	0	0	0	0	0	0	0	0	0
San Fernando de Henares	0	0	0	0	0	0	3	0	0	0	0
San Lorenzo del Escorial	0	23	0	0	0	0	0	0	0	0	0

MIGRACIÓN, ORIGEN DESTINO LA COMUNIDAD DE MADRID, CLASIFICADA POR MUNICIPIO DE PROCEDENCIA SEGÚN MUNICIPIO Y ÁMBITOS GEOGRÁFICOS DE DESTINO (CONT.)

	MUNICIPIOS PROCEDENCIA									
	Guadalix de la Sierra	Guadarrama	Hiruela (La)	Horcajo de la Sierra	Hoyo de Manzanares	Humanes de Madrid	Leganés	Loeches	Lozoya	Lozoyuela-Navas-Sieteiglesias

MUNICIPIO DE DESTINO (CONT.)

San Martín de la Vega	0	0	0	0	0	0	29	0	0	0	0
San Martín de Valdeiglesias	0	0	0	0	0	4	4	0	0	0	0
San Sebastián de los Reyes	0	0	0	0	0	2	12	0	0	2	0
Santa María de la Alameda	0	0	0	0	0	0	0	0	0	0	0
Santorcaz	0	0	0	0	0	0	0	0	0	0	0
Santos de la Humosa (Los)	0	0	0	0	0	0	0	0	0	0	0
Serna del Monte (La)	0	0	0	0	0	0	0	0	0	0	0
Serranillos del Valle	0	0	0	0	0	7	6	0	0	0	0
Sevilla la Nueva	0	0	0	0	2	0	7	0	0	0	0
Somosierra	0	0	0	0	0	0	0	0	0	0	0
Soto del Real	4	0	0	0	0	0	0	0	0	0	0
Talamanca de Jarama	0	0	0	0	0	0	0	0	0	0	0
Tielmes	0	0	0	0	0	0	0	0	0	0	0
Titulcia	0	0	0	0	0	0	0	0	0	0	0
Torrejón de Ardoz	0	0	0	0	0	4	21	3	0	0	0
Torrejón de la Calzada	0	0	0	0	0	0	32	0	0	0	0
Torrejón de Velasco	0	0	0	0	0	0	1	0	0	0	0
Torrelaguna	0	0	0	0	0	0	0	0	0	0	0
Torrelodones	0	0	0	0	22	0	6	0	0	0	0
Torremocha de Jarama	0	0	0	0	0	0	0	0	0	0	0
Torres de la Alameda	0	0	0	0	0	2	0	1	0	0	0
Tres Cantos	6	3	0	0	10	0	5	0	0	0	0
Valdaracete	0	0	0	0	0	0	0	0	0	0	0
Valdeavero	0	0	0	0	0	0	0	0	0	0	0
Valdelaguna	0	0	0	0	0	0	0	0	0	0	0
Valdemacqueda	0	0	0	0	0	0	0	0	0	0	0
Valdemorillo	0	0	0	0	0	0	4	0	0	0	0
Valdemoro	0	3	0	0	0	3	7	0	0	0	1
Valdeolmos	0	0	0	0	0	0	0	0	0	0	0
Valdepiélagos	0	0	0	0	0	0	0	0	0	0	0
Valdetorres de Jarama	0	0	0	0	0	0	0	0	0	0	0
Valdilecha	0	0	0	0	0	0	1	1	2	0	0
Valverde de Alcalá	0	0	0	0	0	0	0	0	0	0	0
Velilla de San Antonio	0	0	0	0	0	0	1	1	0	0	0
Vellón (El)	0	0	0	0	0	0	0	0	0	0	0
Venturada	0	0	0	0	0	0	0	0	0	0	0
Villa del Prado	0	0	0	0	4	0	3	0	0	3	0
Villaconejos	0	0	0	0	0	0	1	0	0	0	0
Villalbilla	0	0	0	0	0	0	0	0	0	0	0
Villamanrique de Tajo	0	0	0	0	0	0	0	0	0	0	0
Villamanta	0	0	0	0	1	0	3	0	0	0	0
Villamantilla	0	0	0	0	0	0	0	0	0	0	0
Villanueva de la Cañada	0	0	0	0	0	0	10	0	0	0	0
Villanueva de Perales	0	0	0	0	0	0	0	0	0	0	0
Villanueva del Pardillo	0	0	0	0	0	0	0	0	0	0	0
Villar del Olmo	0	0	0	0	0	0	0	0	0	0	0
Villarejo de Salvanés	0	0	0	0	0	0	0	0	0	0	0
Villavieja de Odón	0	1	0	0	8	0	26	0	0	0	0
Villavieja del Lozoya	0	0	0	0	0	0	0	0	0	0	0
Zarzalejo	0	0	0	0	0	0	0	0	0	0	0

ÁMBITOS GEOGRÁFICOS

Area Metropolitana	20	74	7	3	138	236	2244	24	13	7	2
Madrid	12	42	7	3	34	64	828	3	0	1	1
Corona Metropolitana	8	32	0	0	104	172	1416	21	13	6	1
Norte	6	7	0	0	11	2	23	2	0	2	0
Sur	1	16	7	0	54	160	1238	1	12	3	1
Este	0	7	0	0	5	10	83	18	1	1	0
Oeste	1	2	0	0	34	0	72	0	0	0	0
Municipios no metropolitanos	13	117	4	0	56	64	378	8	17	8	1

MIGRACIÓN, ORIGEN DESTINO LA COMUNIDAD DE MADRID, CLASIFICADA POR MUNICIPIO DE PROCEDENCIA SEGÚN MUNICIPIO Y ÁMBITOS GEOGRÁFICOS DE DESTINO (CONT.)

	MUNICIPIOS PROCEDENCIA										
	Madrid	Maja-dahonda	Manzanares el Real	Meco	Mejorada del Campo	Miraflores de la Sierra	Molar (El)	Molinos (Los)	Montejo de la Sierra	Moraleja de Enmedio	Moralzarzal
MUNICIPIO DE DESTINO (CONT.)											
Total Comunidad	31733	687	57	126	274	50	44	53	9	37	65
Ajalvir	52	0	0	0	0	0	0	0	0	0	0
Alameda del Valle	1	0	0	0	0	0	0	0	0	0	0
Alamo (El)	160	0	0	0	0	0	0	0	0	0	0
Alcalá de Henares	926	1	0	60	13	3	0	0	0	1	0
Alcobendas	792	1	1	5	0	3	5	0	0	2	0
Alcorcón	1183	0	0	0	5	1	0	0	0	0	2
Aldea del Fresno	22	0	0	0	0	0	0	0	0	3	0
Algete	349	1	0	0	0	0	5	1	0	0	0
Alpedrete	170	5	0	0	0	0	0	1	0	1	0
Ambite	6	0	0	0	0	0	0	0	0	0	2
Anchuelo	2	0	0	0	0	0	0	0	0	0	0
Aranjuez	151	0	1	5	0	0	0	0	0	0	0
Arganda del Rey	293	0	0	0	4	0	0	0	0	0	0
Arroyomolinos	44	0	0	0	0	0	0	0	0	2	0
Atazar (El)	0	0	0	0	0	0	0	0	0	0	0
Batres	25	0	0	0	0	0	0	0	0	0	0
Becerril de la Sierra	110	2	4	0	3	0	0	0	0	0	0
Belmonte de Tajo	3	0	0	0	0	0	0	0	0	0	0
Berrueco (El)	2	0	0	0	0	0	0	0	0	0	0
Berzosa del Lozoya	6	1	0	0	0	0	0	0	0	0	0
Boadilla del Monte	346	49	0	0	0	0	0	2	0	0	0
Boalo (El)	81	0	0	0	0	0	0	3	0	0	0
Braojos	5	0	0	0	0	0	0	0	0	0	0
Brea de Tajo	2	0	0	0	0	0	0	0	0	0	0
Brunete	81	0	0	0	0	0	0	0	0	0	0
Buitrago del Lozoya	19	0	0	0	0	0	0	0	0	0	0
Bustarviejo	31	0	0	0	0	0	0	0	0	0	0
Cabanillas de la Sierra	4	0	0	0	0	0	0	0	0	0	0
Cabrera (La)	44	0	0	0	0	0	0	2	0	0	0
Cadalso de los Vidrios	20	0	0	0	0	0	0	0	0	0	0
Camarma de Esteruelas	16	0	0	1	0	0	0	0	0	0	0
Campo Real	24	0	0	0	0	0	0	0	0	0	0
Canencia	5	0	0	0	0	0	0	0	0	0	0
Carabaña	24	0	0	0	0	0	0	0	0	0	0
Casarrubuelos	6	0	0	0	0	0	0	0	0	0	0
Cenicientos	7	0	0	0	0	0	0	0	0	0	0
Cercedilla	110	0	1	0	0	0	0	0	0	0	0
Cervera de Buitrago	2	0	0	0	0	0	0	7	0	0	0
Ciempozuelos	119	0	0	0	0	0	0	0	0	0	0
Cobeña	84	0	0	0	0	0	0	0	0	0	0
Colmenar de Oreja	30	0	0	0	0	0	0	0	0	0	0
Colmenar del Arroyo	70	0	0	0	0	0	0	0	0	0	0
Colmenar Viejo	385	0	6	0	0	0	1	0	0	0	0
Colmenarejo	129	16	1	0	0	0	0	0	0	0	0
Collado-Mediano	170	0	2	0	0	0	0	0	0	0	0
Collado Villalba	1110	40	3	0	3	4	0	2	0	0	19
Corpa	6	0	0	0	0	0	0	0	0	0	0
Coslada	897	0	0	4	24	0	0	0	0	0	0
Cubas	7	0	0	0	0	0	0	0	0	0	0
Chapinería	50	0	0	0	0	0	0	0	0	0	0
Chinchón	30	0	0	0	0	0	0	0	0	0	0
Daganzo de Arriba	62	0	0	0	0	0	0	0	0	0	0
Escorial (El)	272	6	0	0	0	0	0	0	0	0	0
Estremera	20	0	0	0	0	0	0	0	0	0	0
Fresnedillas	25	0	0	0	0	0	0	0	0	0	0
Fresno de Torote	90	0	0	0	0	0	0	0	0	0	0
Fuenlabrada	2013	1	0	0	1	0	4	0	0	0	0
Fuente el Saz de Jarama	50	0	0	0	0	0	1	0	0	18	0
Fuentidueña de Tajo	20	0	0	0	4	0	0	0	0	0	0
Galapagar	784	39	0	0	0	0	0	0	0	0	0
Garganta de los Montes	6	0	0	0	0	0	0	1	0	0	0
Gargantilla del Lozoya	6	0	0	0	0	0	0	0	0	0	0
Gascones	3	0	0	0	0	0	0	0	0	0	0

MIGRACIÓN, ORIGEN DESTINO LA COMUNIDAD DE MADRID, CLASIFICADA POR MUNICIPIO DE PROCEDENCIA SEGÚN MUNICIPIO Y ÁMBITOS GEOGRÁFICOS DE DESTINO (CONT.)

	MUNICIPIOS PROCEDENCIA										
	Madrid	Majadahonda	Manzanares el Real	Meco	Mejorada del Campo	Miraflores de la Sierra	Molar (El)	Molinos (Los)	Montejo de la Sierra	Moraleja de Enmedio	Moralzarzal
Getafe	1057	1	0	1	5	0	0	0	0	0	0
Griñón	63	0	0	0	2	0	0	0	0	0	0
Guadalix de la Sierra	73	0	0	0	0	10	0	0	0	0	0
Guadarrama	137	1	0	0	0	0	0	3	0	0	0
Horcajuelo de la Sierra	3	0	0	0	0	0	0	0	0	0	0
Horcajuelo de la Sierra	3	0	0	0	0	0	0	0	0	0	0
Hoyo de Manzanares	170	5	0	0	0	0	0	0	0	0	2
Humanes de Madrid	101	0	0	0	0	0	0	0	0	1	0
Leganes	1521	3	0	0	0	0	0	0	0	0	0
Loeches	39	0	0	3	5	0	0	0	0	0	0
Lozoya	12	0	0	0	0	0	0	0	0	0	0
Lozoyuela-Navas-Sieteiglesias	10	0	0	0	0	0	0	0	0	0	0
Madrid	0	156	19	30	100	17	12	27	2	7	17
Majadahonda	621	0	0	0	0	0	0	1	0	0	0
Manzanares el Real	152	1	0	0	0	0	0	0	0	0	0
Meco	63	0	0	0	0	0	0	1	0	0	0
Mejorada del Campo	327	0	0	0	0	0	0	0	0	0	0
Miraflores de la Sierra	94	0	0	0	0	0	0	0	0	0	0
Molar (El)	56	0	0	0	0	0	0	0	0	0	0
Molinos (Los)	98	0	0	0	0	0	0	0	0	0	0
Montejo de la Sierra	3	0	0	0	0	0	0	0	0	0	0
Moraleja de Enmedio	27	0	0	0	0	0	0	0	0	0	0
Moralzarzal	180	2	2	0	4	0	0	0	0	0	0
Morata de Tajuña	62	0	0	0	0	0	0	0	0	0	0
Móstoles	1622	1	0	0	8	3	0	0	0	0	0
Navacerrada	60	0	0	0	0	0	1	0	0	0	0
Navalafuente	25	0	0	0	0	0	0	0	0	0	0
Navalagamella	14	0	0	0	0	0	0	0	0	0	0
Navalcarnero	121	0	0	0	0	0	0	0	0	0	0
Navarredonda	7	0	0	0	0	0	0	0	0	0	0
Navas del Rey	43	4	0	0	0	0	0	0	0	0	0
Nuevo Baztán	107	0	0	0	4	0	0	0	0	0	0
Olmeca de las Fuentes	4	0	0	0	0	0	0	0	0	0	0
Orusco	8	0	0	0	0	0	0	0	0	0	0
Paracuellos de Jarama	169	0	0	0	0	0	0	0	0	0	0
Parla	610	3	0	0	0	0	0	0	0	1	0
Patones	1	0	0	0	0	0	0	0	0	0	0
Pedrezuela	37	1	0	1	0	0	2	0	0	0	0
Pelayos de la Presa	44	1	0	0	0	0	0	0	0	0	0
Perales de Tajuña	21	0	0	0	0	0	0	0	0	0	0
Pezuela de las Torres	7	0	0	0	0	0	0	0	0	0	0
Pinilla del Valle	9	0	0	0	0	0	0	0	0	0	0
Pinto	195	0	0	0	0	0	0	0	0	0	0
Piñuecar	2	0	0	0	0	0	0	0	0	0	0
Pozuelo de Alarcón	1596	58	0	0	0	0	0	0	0	0	1
Pozuelo del Rey	2	0	0	0	0	0	0	0	0	0	0
Prádena del Rincón	1	0	0	0	0	0	0	0	0	0	0
Puebla de la Sierra	2	0	0	0	0	0	0	0	0	0	0
Puentes Viejas	14	0	0	0	0	0	0	0	0	0	0
Quijorna	41	4	0	0	0	0	0	0	0	0	0
Rascafría	22	0	0	0	0	0	0	0	0	0	0
Redueña	7	0	0	0	0	0	0	0	0	0	0
Ribatejada	1	0	0	0	0	0	0	0	0	0	0
Rivas-Vaciamadrid	1337	0	0	0	0	0	0	0	0	0	0
Robledo de la Jara	5	0	0	0	0	0	0	0	0	0	0
Robledo de Chavela	47	4	0	0	2	0	0	0	0	0	0
Robregordo	2	0	0	0	0	0	0	0	0	0	0
Robregordo	2	0	0	0	0	0	0	0	0	0	0
Robregordo	2	0	0	0	0	0	0	0	0	0	0
Rozas de Madrid (Las)	1162	171	0	0	0	0	0	1	0	0	2
Rozas de Puerto Real	5	0	0	0	0	0	0	0	0	0	0
San Agustín de Guadalix	189	0	0	0	0	0	2	0	0	0	0
San Fernando de Henares	654	0	0	0	22	3	0	0	0	0	0
San Lorenzo del Escorial	194	3	0	0	0	0	0	0	0	0	8
San Martín de la Vega	416	0	0	0	0	0	0	0	0	0	0
San Martín de Valdeiglesias	69	2	0	0	0	0	0	0	0	0	3

MIGRACIÓN, ORIGEN DESTINO LA COMUNIDAD DE MADRID, CLASIFICADA POR MUNICIPIO DE PROCEDENCIA SEGÚN MUNICIPIO Y ÁMBITOS GEOGRÁFICOS DE DESTINO (CONT.)

	MUNICIPIOS PROCEDENCIA										
	Madrid	Maja-dahonda	Manzanares el Real	Meco	Mejorada del Campo	Miraflores de la Sierra	Molar (El)	Molinos (Los)	Montejo de la Sierra	Moraleja de Enmedio	Moralzarzal

MUNICIPIO DE DESTINO (CONT.)

San Sebastián de los Reyes	837	5	5	2	5	0	0	0	0	0	0
Santa María de la Alameda	3	1	0	0	0	0	0	0	0	0	0
Santorcaz	1	0	0	0	0	0	0	0	0	0	0
Santos de la Humosa (Los)	3	0	0	0	0	0	0	0	0	0	0
Serna del Monte (La)	2	0	0	0	0	0	0	0	0	0	0
Serranillos del Valle	12	0	0	0	0	0	0	0	0	1	0
Sevilla la Nueva	87	0	0	0	0	0	0	0	0	0	0
Somosierra	0	0	0	0	0	0	0	0	0	0	0
Soto del Real	196	0	7	0	0	2	0	1	0	0	0
Talamanca de Jarama	17	0	0	0	0	0	7	0	0	0	0
Tielmes	18	0	0	0	0	0	0	0	0	0	0
Titulcia	8	0	0	0	0	0	0	0	0	0	0
Torrejón de Ardoz	1077	5	0	9	16	3	0	0	0	0	0
Torrejón de la Calzada	59	0	0	0	0	0	0	0	0	0	0
Torrejón de Velasco	8	0	0	0	0	0	0	0	0	0	0
Torrelaguna	32	0	0	0	0	0	2	0	0	0	0
Torrelodones	390	16	0	0	0	0	0	0	0	0	0
Torremocha de Jarama	15	0	0	0	0	0	0	0	0	0	0
Torres de la Alameda	29	0	0	1	0	0	0	0	0	0	0
Tres Cantos	1885	9	0	0	5	1	1	0	0	0	6
Valdaracete	3	0	0	0	0	0	0	0	0	0	0
Valdeavero	10	0	0	0	0	0	0	0	0	0	0
Valdelaguna	0	0	0	0	0	0	0	0	0	0	0
Valdemanco	5	0	0	0	0	0	0	0	0	0	0
Valdemaqueda	11	0	0	0	0	0	0	0	0	0	0
Valdemorillo	126	5	0	0	0	0	0	0	0	0	0
Valdemoro	337	0	1	0	0	0	0	0	0	0	0
Valdeolmos	59	0	0	0	0	0	0	0	0	0	0
Valdepiélagos	1	0	0	0	0	0	0	0	0	0	0
Valdetorres de Jarama	35	0	0	0	0	0	0	0	0	0	0
Valdilecha	17	0	0	4	0	0	0	0	0	0	0
Valverde de Alcalá	11	0	0	0	0	0	0	0	0	0	0
Velilla de San Antonio	208	0	0	0	35	0	0	0	0	0	0
Vellón (El)	8	0	0	0	0	0	1	0	0	0	2
Venturada	45	0	0	0	0	0	0	0	0	0	0
Villa del Prado	43	0	0	0	0	0	0	0	7	0	0
Villaconejos	11	0	0	0	0	0	0	0	0	0	0
Villabilla	33	0	0	0	0	0	0	0	0	0	0
Villamanrique de Tajo	8	0	0	0	0	0	0	0	0	0	0
Villamanta	28	0	0	0	0	0	0	0	0	0	0
Villamantilla	6	0	0	0	0	0	0	0	0	0	0
Villanueva de la Cañada	297	40	0	0	0	0	0	0	0	0	0
Villanueva de Perales	12	0	0	0	0	0	0	0	0	0	0
Villanueva del Pardillo	41	23	0	0	0	0	0	0	0	0	0
Villar del Olmo	25	0	0	0	4	0	0	0	0	0	0
Villarejo de Salvanés	22	0	0	0	0	0	0	0	0	0	0
Villaviciosa de Odón	313	0	1	0	0	0	0	0	0	0	0
Villavieja del Lozoya	5	0	0	0	0	0	0	0	0	0	0
Zarzalejo	28	0	0	0	0	0	0	0	0	0	0

ÁMBITOS GEOGRÁFICOS

Area Metropolitana	22152	527	32	111	239	34	23	31	2	31	28
Madrid	0	156	19	30	100	17	12	27	2	7	17
Corona Metropolitana	22152	371	13	81	139	17	11	4	0	24	11
Norte	3899	15	12	7	10	4	7	0	0	0	8
Sur	8201	9	0	1	19	4	4	0	0	22	0
Este	5595	6	0	73	110	9	0	0	0	2	0
Oeste	4457	341	1	0	0	0	0	4	0	0	3
Municipios no metropolitanos	9581	160	25	15	35	16	21	22	7	6	37

MIGRACIÓN, ORIGEN DESTINO LA COMUNIDAD DE MADRID, CLASIFICADA POR MUNICIPIO DE PROCEDENCIA SEGÚN MUNICIPIO Y ÁMBITOS GEOGRÁFICOS DE DESTINO (CONT.)

	MUNICIPIOS PROCEDENCIA										
	Morata de Tajuña	Móstoles	Nava-cerrada	Nava-lafuente	Nava-lagamella	Naval-carnero	Nava-rredonda	Navas del Rey	Nuevo Baztán	Olmeda de las Fuentes	Orusco
MUNICIPIO DE DESTINO (CONT.)											
Total Comunidad	50	2812	135	6	13	137	3	22	39	1	5
Ajalvir	0	2	0	0	0	1	0	0	0	0	0
Alameda del Valle	0	0	0	0	0	0	0	0	0	0	0
Alamo (El)	0	42	0	0	0	14	0	0	0	0	0
Alcalá de Henares	0	45	0	0	0	0	0	0	3	1	1
Alcobendas	0	7	0	0	0	0	0	0	0	0	0
Alcorcón	1	300	0	0	0	4	0	0	0	0	0
Aldea del Fresno	0	10	0	0	0	0	0	0	0	0	0
Algete	0	11	0	0	0	0	3	0	0	0	0
Alpedrete	0	5	0	0	0	0	0	0	0	0	0
Ambite	0	0	0	0	0	0	0	0	0	0	0
Anchuelo	0	0	0	0	0	0	0	0	0	0	0
Aranjuez	0	5	0	0	0	0	0	0	0	0	0
Arganda del Rey	8	10	0	0	0	0	0	0	0	0	0
Arroyomolinos	4	92	0	0	0	0	0	0	0	0	0
Atazar (El)	0	0	0	0	0	0	0	0	0	0	0
Batres	0	29	0	0	0	0	0	0	0	0	0
Becerril de la Sierra	0	0	3	0	0	0	0	0	0	0	0
Bellmonte de Tajo	0	0	0	0	0	0	0	0	0	0	0
Berrueco (El)	0	0	0	0	0	0	0	0	0	0	0
Berzosa del Lozoya	0	0	0	0	0	0	0	0	0	0	0
Boadilla del Monte	0	19	0	0	0	0	0	0	0	0	0
Boalo (El)	0	2	0	0	0	0	0	0	0	0	0
Braojos	0	0	0	0	0	0	0	0	0	0	0
Brea de Tajo	0	0	0	0	0	0	0	0	2	0	0
Brunete	0	16	0	0	0	3	0	0	0	0	0
Buitrago del Lozoya	1	1	0	0	0	0	0	1	0	0	0
Bustarviejo	0	0	0	0	0	0	0	0	0	0	0
Cabanillas de la Sierra	0	0	0	0	0	0	0	0	0	0	0
Cabrera (La)	0	3	0	0	0	0	0	0	0	0	0
Cadalso de los Vidrios	0	6	0	0	0	0	0	0	0	0	0
Camarma de Esteruelas	0	0	0	0	0	0	0	0	0	0	0
Campo Real	0	0	0	0	0	0	0	0	0	0	0
Canencia	0	0	0	0	0	0	0	0	0	0	0
Carabaña	0	4	0	0	0	0	0	0	0	0	0
Casarrubuelos	0	0	0	0	0	0	0	0	0	0	0
Cenicientos	0	3	0	0	0	0	0	0	0	0	0
Cercedilla	0	4	0	0	0	0	0	0	0	0	0
Cervera de Buitrago	0	0	0	0	0	0	0	0	0	0	0
Ciempozuelos	3	4	0	0	0	0	0	0	0	0	0
Cobeña	0	4	0	0	0	0	0	0	0	0	0
Colmenar de Oreja	2	1	0	0	0	0	0	0	0	0	0
Colmenar del Arroyo	0	10	0	0	0	0	0	0	0	0	0
Colmenar Viejo	0	9	0	1	0	2	0	0	0	0	0
Colmenarejo	0	7	0	0	0	0	0	0	0	0	0
Collado-Mediano	0	8	1	0	0	0	0	0	0	0	0
Collado Villalba	0	42	1	0	2	0	0	0	0	0	0
Corpa	0	0	0	0	0	0	0	0	0	0	0
Coslada	0	12	0	0	1	0	0	0	2	0	0
Cubas	0	4	0	0	0	0	0	0	0	0	0
Chapinería	0	6	0	0	0	0	0	3	0	0	0
Chinchón	3	1	0	0	0	0	0	0	0	0	0
Daganzo de Arriba	0	0	0	0	0	1	0	0	0	0	0
Escorial (El)	0	12	0	0	0	0	0	0	0	0	0
Estremera	0	0	0	0	0	0	0	0	0	0	0
Fresnedillas	0	0	0	0	0	0	0	0	0	0	0
Fresno de Torote	0	0	0	0	0	0	0	0	0	0	0
Fuenlabrada	0	246	0	0	0	4	0	0	0	0	0
Fuente el Saz de Jarama	0	1	0	0	0	0	0	0	0	0	0
Fuentidueña de Tajo	0	0	0	0	0	0	0	0	0	0	0
Galapagar	0	13	0	0	0	0	0	2	0	0	0
Garganta de los Montes	0	0	0	0	0	0	0	0	0	0	0
Gargantilla del Lozoya	0	3	0	0	0	0	0	0	0	0	0
Gascones	0	0	0	0	0	0	0	0	0	0	0

MIGRACIÓN, ORIGEN DESTINO LA COMUNIDAD DE MADRID, CLASIFICADA POR MUNICIPIO DE PROCEDENCIA SEGÚN MUNICIPIO Y ÁMBITOS GEOGRÁFICOS DE DESTINO (CONT.)

	MUNICIPIOS PROCEDENCIA										
	Morata de Tajuña	Móstoles	Nava-cerrada	Nava-la-fuente	Nava-lagamella	Naval-carnero	Nava-rredonda	Navas del Rey	Nuevo Baztán	Olmeda de las Fuentes	Orusco
Getafe	0	54	31	0	0	2	0	0	0	0	0
Griñón	0	11	0	0	0	0	0	0	0	0	0
Guadalix de la Sierra	0	0	0	0	0	0	0	0	0	0	0
Guadarrama	0	3	0	0	0	0	0	0	0	0	0
Horcajo de la Sierra	0	0	0	0	0	0	0	0	0	0	0
Horcajuelo de la Sierra	0	0	0	0	0	0	0	0	0	0	0
Hoyo de Manzanares	0	0	0	0	0	0	0	0	0	0	0
Humanes de Madrid	0	35	0	0	0	1	0	0	0	0	0
Leganés	0	85	0	0	1	2	0	1	0	0	0
Loeches	0	0	0	0	0	0	0	0	0	0	0
Lozoya	0	1	0	0	0	0	0	0	0	0	0
Lozoyuela-Navas-Sieteiglesias	0	0	0	0	0	0	0	0	0	0	0
Madrid	17	953	89	3	8	37	0	8	16	0	1
Majadahonda	0	25	0	0	0	0	0	0	0	0	0
Manzanares el Real	0	1	0	0	1	0	0	0	0	0	0
Meco	0	0	0	0	0	0	0	0	0	0	0
Mejorada del Campo	0	4	0	0	0	0	0	0	1	0	0
Miraflores de la Sierra	0	4	0	0	0	0	0	0	0	0	0
Molar (El)	0	0	0	0	0	0	0	0	0	0	0
Molinos (Los)	0	1	0	0	0	0	0	0	0	0	0
Montejo de la Sierra	0	0	0	0	0	0	0	0	0	0	0
Moraleja de Enmedio	0	9	0	1	0	0	0	0	0	0	0
Moralzarzal	0	8	0	0	0	1	0	0	0	0	0
Morata de Tajuña	0	0	0	0	0	0	0	0	0	0	0
Móstoles	0	0	0	0	0	25	0	1	0	0	0
Navacerrada	0	1	0	0	0	0	0	0	0	0	0
Navalafuente	0	0	0	0	0	0	0	0	0	0	0
Navalagamella	0	4	0	0	0	0	0	0	0	0	0
Navalcarnero	0	89	0	0	0	0	0	0	0	0	0
Navarredonda	0	0	0	0	0	0	0	0	0	0	0
Navas del Rey	0	9	0	0	0	0	0	0	0	0	0
Nuevo Baztán	0	9	0	0	0	0	0	0	0	0	2
Olmeda de las Fuentes	0	0	0	0	0	0	0	0	0	0	0
Orusco	0	0	0	0	0	0	0	0	0	0	0
Paracuellos de Jarama	0	7	0	0	0	0	0	0	0	0	0
Parla	0	35	0	0	0	0	0	5	0	0	0
Patones	0	0	0	0	0	0	0	0	0	0	0
Pedrezuela	0	7	0	0	0	0	0	0	0	0	0
Pelayos de la Presa	0	15	0	0	0	0	0	0	0	0	0
Perales de Tajuña	3	0	0	0	0	0	0	0	0	0	0
Pezuela de las Torres	0	0	0	0	0	0	0	0	0	0	0
Pinilla del Valle	0	0	0	0	0	0	0	0	0	0	0
Pinto	0	18	0	0	0	0	0	0	0	0	0
Piñuecar	0	0	0	0	0	0	0	0	0	0	0
Pozuelo de Alarcón	0	29	1	0	0	1	0	1	0	0	0
Pozuelo del Rey	0	0	0	0	0	0	0	0	0	0	0
Prádena del Rincón	0	0	0	0	0	0	0	0	0	0	0
Puebla de la Sierra	0	0	0	0	0	0	0	0	0	0	0
Puentes Viejas	0	0	0	0	0	0	0	0	0	0	0
Quijorna	0	7	0	0	0	1	0	0	0	0	0
Rascafría	0	0	0	0	0	0	0	0	0	0	0
Redueña	0	0	0	0	0	0	0	0	0	0	0
Ribatejada	0	0	0	0	0	0	0	0	0	0	0
Rivas-Vaciamadrid	0	11	0	0	0	0	0	0	0	0	0
Robledillo de la Jara	0	0	0	0	0	0	0	0	0	0	0
Robledo de Chavela	0	3	0	0	0	0	0	0	0	0	0
Robregordo	0	0	0	0	0	0	0	0	0	0	0
Rozas de Madrid (Las)	0	31	4	0	0	1	0	0	0	0	0
Rozas de Puerto Real	0	1	0	0	0	0	0	0	0	0	0
San Agustín de Guadalix	0	3	0	0	0	0	0	0	0	0	0
San Fernando de Henares	3	3	0	0	0	0	0	0	1	0	0
San Lorenzo del Escorial	0	4	3	0	0	0	0	0	0	0	0
San Martín de la Vega	2	18	0	0	0	5	0	0	4	0	0
San Martín de Valdeiglesias	0	6	0	0	0	0	0	0	0	0	0

MIGRACIÓN, ORIGEN DESTINO LA COMUNIDAD DE MADRID, CLASIFICADA POR MUNICIPIO DE PROCEDENCIA SEGÚN MUNICIPIO Y ÁMBITOS GEOGRÁFICOS DE DESTINO (CONT.)

	MUNICIPIOS PROCEDENCIA										
	Morata de Tajuña	Móstoles	Nava-cerrada	Nava-la fuente	Nava-lagamella	Naval-carnero	Nava-rredonda	Navas del Rey	Nuevo Baztán	Olmeda de las Fuentes	Orusco
MUNICIPIO DE DESTINO (CONT.)											
San Sebastián de los Reyes	0	2	0	0	0	1	0	0	0	0	0
Santa María de la Alameda	0	0	1	0	0	0	0	0	0	0	0
Santorcaz	0	0	0	0	0	0	0	0	0	0	0
Santos de la Humosa (Los)	0	0	0	0	0	0	0	0	0	0	0
Serna del Monte (La)	0	0	0	0	0	0	0	0	0	0	0
Serranillos del Valle	0	1	0	0	0	0	0	0	0	0	0
Sevilla la Nueva	0	50	0	0	0	17	0	0	0	0	0
Somosierra	0	0	0	0	0	0	0	0	0	0	0
Soto del Real	0	1	0	0	0	1	0	0	0	0	0
Talamanca de Jarama	0	3	0	0	0	0	0	0	0	0	0
Tielmes	0	0	0	0	0	0	0	0	0	0	0
Titulcia	0	0	0	0	0	0	0	0	0	0	0
Torrejon de Ardoz	0	14	0	0	0	0	0	0	8	0	0
Torrejon de la Calzada	0	0	0	0	0	0	0	0	0	0	0
Torrejón de Velasco	0	0	0	0	0	0	0	0	0	0	0
Torrelaguna	0	0	0	0	0	0	0	0	0	0	0
Torrelodones	0	0	1	0	0	0	0	0	0	0	0
Torremocha de Jarama	0	0	0	0	0	0	0	0	0	0	0
Torres de la Alameda	0	1	0	0	0	0	0	0	0	0	0
Tres Cantos	0	19	0	1	0	0	0	0	0	0	0
Valdaracete	0	0	0	0	0	0	0	0	0	0	1
Valdeavero	0	0	0	0	0	0	0	0	0	0	0
Valdelaguna	0	0	0	0	0	0	0	0	0	0	0
Valdemanco	0	0	0	0	0	0	0	0	0	0	0
Valdemaqueda	0	3	0	0	0	0	0	0	0	0	0
Valdemorillo	0	16	0	0	0	0	0	0	0	0	0
Valdemoro	0	7	0	0	0	0	0	0	0	0	0
Valdeolmos	0	0	0	0	0	0	0	0	0	0	0
Valdepiélagos	0	0	0	0	0	0	0	0	0	0	0
Valdetorres de Jarama	0	0	0	0	0	0	0	0	0	0	0
Valdilecha	3	0	0	0	0	1	0	0	0	0	0
Valverde de Alcalá	0	0	0	0	0	0	0	0	0	0	0
Velilla de San Antonio	0	2	0	0	0	0	0	0	2	0	0
Vellón (El)	0	0	0	0	0	0	0	0	0	0	0
Venturada	0	0	0	0	0	0	0	0	0	0	0
Villa del Prado	0	10	0	0	0	0	0	0	0	0	0
Villaconejos	0	0	0	0	0	0	0	0	0	0	0
Villalbilla	0	0	0	0	0	0	0	0	0	0	0
Villamanrique de Tajo	0	0	0	0	0	0	0	0	0	0	0
Villamanta	0	5	0	0	0	9	0	0	0	0	0
Villamantilla	0	1	0	0	0	1	0	0	0	0	0
Villanueva de la Cañada	0	9	0	0	0	0	0	0	0	0	0
Villanueva de Perales	0	9	0	0	0	0	0	0	0	0	0
Villanueva del Pardillo	0	4	0	0	0	0	0	0	0	0	0
Villar del Olmo	0	4	0	0	0	0	0	0	0	0	0
Villarejo de Salvanés	0	1	0	0	0	0	0	0	0	0	0
Villaviciosa de Odón	0	140	0	0	0	2	0	0	0	0	0
Villavieja del Lozoya	0	0	0	0	0	0	0	0	0	0	0
Zarzalejo	0	7	0	0	0	0	0	0	0	0	0

ÁMBITOS GEOGRÁFICOS

Area Metropolitana	21	2099	125	5	10	84	0	16	33	1	2
Madrid	17	953	89	3	8	37	0	8	16	0	1
Corona Metropolitana	4	1146	36	2	2	47	0	8	17	1	1
Norte	0	37	0	2	0	3	0	0	0	0	0
Sur	1	738	31	0	1	37	0	7	0	0	0
Este	3	98	0	0	1	0	0	0	17	1	1
Oeste	0	273	5	0	0	7	0	1	0	0	0
Municipios no metropolitanos	29	713	10	1	3	53	3	6	6	0	3

MIGRACIÓN, ORIGEN DESTINO LA COMUNIDAD DE MADRID, CLASIFICADA POR MUNICIPIO DE PROCEDENCIA SEGÚN MUNICIPIO Y ÁMBITOS GEOGRÁFICOS DE DESTINO (CONT.)

	MUNICIPIOS PROCEDENCIA										
	Paracuellos de Jarama	Parla	Patones	Pedrezuela	Pelayos de la Presa	Perales de Tajuña	Pezueta de las Torres	Pinto	Pozuelo de Alarcón	Prádena del Rincón	Puebla de la Sierra
Total Comunidad	108	1042	16	30	39	36	13	302	819	2	1
Ajalvir	3	0	0	0	0	0	0	0	0	0	0
Alameda del Valle	0	0	0	0	0	0	0	0	0	0	0
Alamo (El)	0	12	0	0	0	0	0	0	2	0	0
Alcalá de Henares	0	8	0	0	0	3	8	7	3	0	0
Alcobendas	7	4	0	2	0	0	0	0	3	0	0
Alcorcón	0	11	0	0	0	0	0	6	14	0	0
Aldea del Fresno	0	0	0	0	0	0	0	0	0	0	0
Algete	2	0	0	2	0	0	0	0	0	0	0
Alpedrete	0	2	0	0	0	0	0	0	1	0	0
Ambite	0	0	0	0	0	0	0	0	0	0	0
Anchuelo	0	0	0	0	0	0	0	0	0	0	0
Aranjuez	0	12	0	0	0	0	0	4	1	0	0
Arganda del Rey	0	1	0	1	0	13	0	4	1	0	0
Arroyomolinos	0	0	0	0	0	0	0	0	5	0	0
Atazar (El)	0	0	3	0	0	0	0	0	0	0	0
Batres	0	1	0	0	0	0	0	0	0	0	0
Becerril de la Sierra	0	0	0	0	0	0	0	0	4	0	0
Belmonte de Tajo	0	0	0	0	0	0	0	0	0	0	0
Berrueco (El)	0	0	0	0	0	0	0	0	0	0	0
Berzosa del Lozoya	0	0	0	0	0	0	0	0	0	0	0
Boadilla del Monte	0	0	0	0	0	0	0	0	55	0	0
Boalo (El)	0	0	0	0	0	0	0	0	0	0	0
Braojos	0	0	0	0	0	0	0	0	0	0	0
Brea de Tajo	0	0	0	0	0	0	0	0	0	0	0
Brunete	0	4	0	0	1	0	0	4	14	0	0
Buitrago del Lozoya	0	0	0	0	0	0	0	0	0	0	0
Bustarviejo	0	0	0	0	0	0	0	0	1	0	0
Cabanillas de la Sierra	0	0	0	0	0	0	0	0	0	0	0
Cabrera (La)	0	0	0	0	0	0	0	0	0	0	0
Cadalso de los Vidrios	0	0	0	0	0	0	0	0	0	0	0
Camarma de Esteruelas	0	0	0	0	0	0	0	0	0	0	0
Campo Real	0	0	0	0	0	0	0	0	0	0	0
Canencia	0	0	0	0	0	0	0	0	0	0	0
Carabaña	0	0	0	0	0	0	0	0	0	0	0
Casarrubuelos	0	3	0	0	0	0	0	0	0	0	0
Cenicientos	0	3	0	0	0	0	0	0	0	0	0
Cercedilla	0	0	0	0	0	0	0	0	1	0	0
Cervera de Buitrago	0	0	0	0	0	0	0	0	0	0	0
Ciempozuelos	0	1	0	0	0	0	0	25	0	0	0
Cobeña	2	0	0	0	1	0	0	0	0	0	0
Colmenar de Oreja	0	4	0	0	0	1	0	1	0	0	0
Colmenar del Arroyo	0	0	0	0	0	0	0	0	0	0	0
Colmenar Viejo	0	0	0	5	0	0	0	6	3	0	0
Colmenarejo	0	0	0	0	0	0	0	0	2	0	0
Collado-Mediano	0	0	0	0	0	0	0	0	5	0	0
Collado Villalba	0	14	0	0	0	0	0	0	37	0	0
Corpa	0	0	0	0	0	0	0	0	0	0	0
Coslada	1	5	0	0	0	0	0	0	3	0	0
Cubas	0	16	0	0	0	0	0	5	0	0	0
Chapinería	0	0	0	0	0	0	0	0	0	0	0
Chinchón	0	0	0	0	0	0	0	0	0	0	0
Daganzo de Arriba	2	0	0	0	1	0	0	0	0	0	0
Escorial (El)	2	3	0	0	0	0	0	0	7	0	0
Estremera	0	0	0	0	0	0	0	0	0	0	0
Fresnedillas	0	0	0	0	0	0	0	0	0	0	0
Fresno de Torote	0	0	0	0	0	0	0	0	0	0	0
Fuenlabrada	0	87	0	3	7	1	0	17	13	0	0
Fuente el Saz de Jarama	0	0	0	0	0	0	0	0	0	0	0
Fuentidueña de Tajo	0	0	0	0	0	0	0	0	0	0	0
Galapagar	0	0	0	0	0	0	0	0	29	0	0
Garganta de los Montes	0	0	0	0	0	0	0	0	0	0	0
Gargantilla del Lozoya	0	0	0	0	0	0	0	0	0	0	0
Gascones	0	0	0	0	0	0	0	0	0	0	0

MIGRACIÓN, ORIGEN DESTINO LA COMUNIDAD DE MADRID, CLASIFICADA POR MUNICIPIO DE PROCEDENCIA SEGÚN MUNICIPIO Y ÁMBITOS GEOGRÁFICOS DE DESTINO (CONT.)

	MUNICIPIOS PROCEDENCIA										
	Paracuellos de Jarama	Parla	Patones	Pedrezuela	Pelayos de la Presa	Perales de Tajuña	Pezuela de las Torres	Pinto	Pozuelo de Alarcón	Prádena del Rincón	Puebla de la Sierra
MUNICIPIO DE DESTINO (CONT.)											
Getafe	0	164	0	1	0	0	0	15	3	0	0
Griñón	0	28	0	0	0	0	0	0	0	0	0
Guadalix de la Sierra	0	4	0	0	0	0	0	0	0	0	0
Guadarrama	0	0	0	0	0	0	0	0	1	0	0
Horcajo de la Sierra	0	0	0	0	0	0	0	0	0	0	0
Horcajuelo de la Sierra	0	0	0	0	0	0	0	0	0	0	0
Hoyo de Manzanares	0	0	0	0	0	0	0	0	0	0	0
Humanes de Madrid	0	6	0	0	0	0	0	0	4	0	0
Leganés	3	16	0	1	0	0	0	2	1	0	0
Loeches	0	0	0	0	0	0	0	0	0	0	0
Lozoya	0	0	0	0	0	0	0	0	0	0	0
Lozoyuela-Navas-Sieteiglesias	0	0	0	0	0	0	0	0	0	0	0
Madrid	47	321	6	3	17	10	5	83	319	0	1
Majadahonda	0	0	0	0	0	0	0	0	56	0	0
Manzanares el Real	0	0	0	0	0	0	0	0	0	0	0
Meco	0	0	0	0	0	0	0	0	0	1	0
Mejorada del Campo	0	0	0	0	0	0	0	0	0	0	0
Miraflores de la Sierra	0	1	0	0	0	0	0	0	1	0	0
Molar (El)	0	0	0	6	0	0	0	0	0	0	0
Molinos (Los)	0	0	0	0	0	0	0	0	0	0	0
Montejo de la Sierra	0	0	0	0	0	0	0	0	0	0	0
Moraleja de Enmedio	0	4	0	0	0	0	0	1	0	0	0
Moralzarzal	0	0	0	0	0	0	0	0	5	0	0
Morata de Tajuña	0	3	0	0	0	1	0	0	0	0	0
Móstoles	3	11	0	0	3	0	0	12	28	0	0
Navacerrada	0	0	0	0	0	0	0	0	0	0	0
Navalagamella	0	0	0	0	0	0	0	0	0	1	0
Navalcarnero	0	0	0	0	0	0	0	0	9	0	0
Navarredonda	0	0	0	0	0	0	0	0	0	0	0
Navas del Rey	0	3	0	0	4	0	0	0	0	0	0
Nuevo Baztán	5	0	0	0	0	1	0	0	3	0	0
Olmeda de las Fuentes	0	0	0	0	0	0	0	0	0	0	0
Orusco	0	0	0	0	0	0	0	0	0	0	0
Paracuellos de Jarama	0	0	0	0	0	0	0	2	0	0	0
Parla	0	0	0	0	0	0	0	18	3	0	0
Patones	1	1	0	0	0	0	0	0	0	0	0
Pedrezuela	0	0	0	0	0	0	0	0	0	0	0
Pelayos de la Presa	0	0	0	0	0	0	0	0	5	0	0
Perales de Tajuña	0	0	0	0	0	0	0	0	0	0	0
Pezuela de las Torres	0	1	0	0	0	0	0	0	0	0	0
Pinilla del Valle	0	0	0	0	0	0	0	0	0	0	0
Pinto	0	61	0	0	0	0	0	0	0	0	0
Piñuecar	0	0	0	0	0	0	0	0	0	0	0
Pozuelo de Alarcón	1	4	0	0	1	0	0	4	0	0	0
Pozuelo del Rey	0	0	0	0	0	0	0	0	0	0	0
Prádena del Rincón	0	0	0	0	0	0	0	0	0	0	0
Puebla de la Sierra	0	0	0	0	0	0	0	0	0	0	0
Puentes Viejas	0	0	0	0	0	0	0	0	0	0	0
Quijorna	0	0	0	0	0	0	0	0	0	0	0
Rascafría	0	0	0	0	0	0	0	0	0	0	0
Redueña	0	0	0	0	0	0	0	0	0	0	0
Ribatejada	0	0	0	0	0	0	0	0	0	0	0
Rivas-Vaciamadrid	0	0	0	0	0	0	0	0	3	0	0
Robledillo de la Jara	0	0	0	0	0	0	0	0	0	0	0
Robledo de Chavela	0	4	0	0	0	0	0	1	1	0	0
Robregordo	0	0	0	0	0	0	0	0	0	0	0
Rozas de Madrid (Las)	1	0	0	0	0	1	0	0	65	0	0
Rozas de Puerto Real	0	0	0	0	0	0	0	0	0	0	0
San Agustín de Guadalix	0	3	0	2	0	0	0	0	0	0	0
San Fernando de Henares	9	4	0	0	0	1	0	0	0	0	0
San Lorenzo del Escorial	1	4	0	0	1	0	0	0	8	0	0
San Martín de la Vega	0	11	0	0	0	0	0	16	0	0	0
San Martín de Valdeiglesias	0	0	0	0	3	0	0	0	1	0	0

MIGRACIÓN, ORIGEN DESTINO LA COMUNIDAD DE MADRID, CLASIFICADA POR MUNICIPIO DE PROCEDENCIA SEGÚN MUNICIPIO Y ÁMBITOS GEOGRÁFICOS DE DESTINO (CONT.)

	MUNICIPIOS PROCEDENCIA										
	Paracuellos de Jarama	Parla	Patones	Pedrezuela	Pelayos de la Presa	Perales de Tajuña	Pezuela de las Torres	Pinto	Pozuelo de Alarcón	Prádena del Rincón	Puebla de la Sierra
MUNICIPIO DE DESTINO (CONT.)											
San Sebastián de los Reyes	0	3	0	4	0	0	0	0	8	0	0
Santa María de la Alameda	1	0	0	0	0	0	0	0	0	0	0
Santorcaz	0	0	0	0	0	0	0	0	0	0	0
Santos de la Humosa (Los)	0	0	0	0	0	0	0	0	0	0	0
Serna del Monte (La)	0	0	0	0	0	0	0	0	0	0	0
Serranillos del Valle	0	4	0	0	0	0	0	0	0	0	0
Sevilla la Nueva	0	0	0	0	0	0	0	0	10	0	0
Somosierra	0	0	0	0	0	0	0	0	0	0	0
Soto del Real	0	0	0	0	0	0	0	0	0	0	0
Talamanca de Jarama	0	0	0	0	0	0	0	0	0	0	0
Tielmes	0	0	0	0	0	2	0	0	0	0	0
Titulcia	0	4	0	0	0	0	0	0	0	0	0
Torrejón de Ardoz	7	12	0	0	0	0	0	3	3	0	0
Torrejón de la Calzada	0	100	0	0	0	0	0	0	0	0	0
Torrejón de Velasco	0	29	0	0	0	0	0	0	0	0	0
Torrelaguna	1	1	7	0	0	0	0	0	0	0	0
Torrelodones	0	0	0	0	0	0	0	0	20	0	0
Torremocha de Jarama	0	0	0	0	0	0	0	0	0	0	0
Torres de la Alameda	0	0	0	0	0	0	0	0	0	0	0
Tres Cantos	0	0	0	0	0	0	0	0	5	0	0
Valdaracete	0	0	0	0	0	0	0	0	0	0	0
Valdeavero	0	0	0	0	0	0	0	0	0	0	0
Valdelaguna	0	0	0	0	0	0	0	0	0	0	0
Valdemanco	0	0	0	0	0	0	0	0	0	0	0
Valdemaqueda	0	0	0	0	0	0	0	0	0	0	0
Valdemorillo	0	0	0	0	0	0	0	6	8	0	0
Valdemoro	0	23	0	0	0	0	0	56	4	0	0
Valdeolmos	2	0	0	0	0	0	0	0	0	0	0
Valdepiélagos	0	0	0	0	0	0	0	0	0	0	0
Valdetorres de Jarama	0	0	0	0	0	0	0	0	0	0	0
Valdilecha	0	0	0	0	0	1	0	2	0	0	0
Valverde de Alcaía	0	0	0	0	0	0	0	0	0	0	0
Velilla de San Antonio	0	5	0	0	0	0	0	0	0	0	0
Vellón (El)	0	0	0	0	0	0	0	2	0	0	0
Venturada	0	0	0	0	0	0	0	0	0	0	0
Villa del Prado	0	2	0	0	0	0	0	0	3	0	0
Villaconejos	0	1	0	0	0	0	0	0	0	0	0
Villalbilla	4	0	0	0	0	0	0	0	0	0	0
Villamanrique de Tajo	0	0	0	0	0	0	0	0	0	0	0
Villamanta	0	0	0	0	0	0	0	0	0	0	0
Villamantilla	0	0	0	0	0	0	0	0	0	0	0
Villanueva de la Cañada	0	5	0	0	0	0	0	0	27	0	0
Villanueva de Perales	0	0	0	0	0	0	0	0	0	0	0
Villanueva del Pardillo	0	0	0	0	0	0	0	0	1	0	0
Villar del Olmo	1	8	0	0	0	0	0	0	0	0	0
Villarejo de Salvanés	0	0	0	0	0	1	0	0	0	0	0
Villaviciosa de Odón	0	0	0	0	0	0	0	0	10	0	0
Villavieja del Lozoya	0	0	0	0	0	0	0	0	0	0	0
Zarzalejo	0	0	0	0	0	0	0	0	0	0	0
ÁMBITOS GEOGRÁFICOS											
Area Metropolitana	81	725	6	19	29	16	13	179	640	0	0
Madrid	47	321	6	3	17	10	5	83	319	0	0
Corona Metropolitana	34	404	0	16	12	6	8	96	321	0	0
Norte	7	7	0	11	0	0	0	6	19	0	0
Sur	6	350	0	5	10	1	0	70	62	0	0
Este	19	34	0	0	0	4	8	12	12	0	0
Oeste	2	13	0	0	2	1	0	8	228	0	0
Municipios no metropolitanos	27	317	10	11	10	20	0	123	179	2	0

MIGRACIÓN, ORIGEN DESTINO LA COMUNIDAD DE MADRID, CLASIFICADA POR MUNICIPIO DE PROCEDENCIA SEGÚN MUNICIPIO Y ÁMBITOS GEOGRÁFICOS DE DESTINO (CONT.)

	MUNICIPIOS PROCEDENCIA										
	Puentes Viejas	Quijorna	Rascafría	Redueña	Ribatejada	Rivas-Vaciamadrid	Robledillo de la Jara	Robledo de Chavela	Robregordo	Rozas de Madrid (Las)	Rozas de Puerto Real
MUNICIPIO DE DESTINO (CONT.)											
Total Comunidad	8	17	21	11	12	277	9	58	5	771	7
Ajalvir	0	0	0	0	0	0	0	0	0	0	0
Alameda del Valle	0	0	3	0	0	0	0	0	0	0	0
Alamo (El)	0	0	0	0	0	0	0	0	0	0	0
Alcalá de Henares	0	0	0	0	0	0	5	1	0	7	0
Alcobendas	0	0	0	0	0	8	0	0	0	3	0
Alcorcón	0	3	0	0	0	2	0	1	0	5	1
Aldea del Fresno	0	0	0	0	0	0	0	0	0	0	0
Algete	0	0	1	0	0	4	0	0	0	1	0
Alpedrete	0	0	0	0	0	0	0	0	0	6	0
Ambite	0	0	0	0	0	0	0	0	0	0	0
Anchuelo	0	0	0	0	0	0	0	0	0	0	0
Aranjuez	0	0	0	0	0	0	0	0	0	0	0
Arganda del Rey	0	0	0	0	0	7	0	1	0	1	0
Arroyomolinos	0	0	0	0	0	0	0	0	0	0	0
Atazar (El)	0	0	0	0	0	0	0	0	0	0	0
Batres	0	0	0	0	0	0	0	0	0	0	0
Becerril de la Sierra	0	0	0	0	0	0	0	0	0	0	0
Belmonte de Tajo	0	0	0	0	0	0	0	0	0	0	0
Berruico (El)	0	0	0	0	0	0	0	0	0	0	0
Berzosa del Lozoya	2	0	0	0	0	0	0	0	0	0	0
Boadilla del Monte	0	0	0	0	0	0	1	0	0	20	0
Boalo (El)	0	0	0	0	0	0	0	0	0	0	0
Braojos	0	0	0	0	0	0	0	0	0	0	0
Brea de Tajo	0	0	0	0	0	0	0	0	0	0	0
Brunete	0	4	0	0	0	0	0	0	0	6	0
Buitrago del Lozoya	0	0	0	0	0	0	0	0	0	0	0
Bustarviejo	0	0	0	0	0	0	0	0	0	0	0
Cabanillas de la Sierra	0	0	0	0	0	0	0	0	0	0	0
Cabrera (La)	0	0	0	0	0	0	0	0	0	0	0
Cadalso de los Vidrios	0	0	0	0	0	0	0	0	0	0	0
Camarma de Esteruelas	0	0	0	0	0	0	0	0	0	0	0
Campo Real	0	0	0	0	0	0	0	0	0	0	0
Canencia	0	0	0	0	0	0	0	0	0	0	0
Carabaña	0	0	0	0	0	0	0	0	0	0	0
Casarrubuelos	0	0	0	0	0	0	0	0	0	0	0
Cenicientos	0	0	0	0	0	0	0	0	0	0	1
Cercedilla	0	0	0	0	0	0	0	0	0	6	0
Cervera de Buitrago	2	0	0	0	0	0	0	0	0	0	0
Ciempozuelos	0	0	0	0	0	0	0	0	0	0	0
Cobeña	0	0	0	0	0	0	0	0	0	0	0
Colmenar de Oreja	0	0	0	0	0	0	0	0	0	0	0
Colmenar del Arroyo	0	0	0	0	0	0	0	4	0	0	0
Colmenar Viejo	0	0	0	0	0	4	0	0	0	10	0
Colmenarejo	0	0	0	0	0	0	0	0	0	11	0
Collado-Mediano	0	0	0	0	0	0	0	0	0	0	0
Collado Villalba	0	0	0	0	0	2	0	2	0	66	0
Corpa	0	0	0	0	0	0	0	0	0	0	0
Coslada	0	1	0	0	0	0	0	0	0	0	0
Cubas	0	0	0	0	0	0	0	0	0	0	0
Chapinería	0	0	0	0	0	0	0	0	0	1	0
Chinchón	0	0	0	0	0	1	0	0	0	0	0
Daganzo de Arriba	0	0	0	0	0	0	2	0	0	0	0
Escorial (El)	0	0	0	0	0	0	0	4	0	14	0
Estremera	0	0	0	0	0	0	0	0	0	0	0
Fresnedillas	0	0	0	0	0	0	0	0	0	0	0
Fresno de Torote	0	0	0	0	0	0	0	0	0	0	0
Fuenlabrada	0	0	0	0	0	0	0	1	0	4	0
Fuente el Saz de Jarama	0	0	0	2	0	2	0	0	0	0	0
Fuentidueña de Tajo	0	0	0	0	0	0	0	0	0	0	0
Galapagar	0	0	1	0	0	1	0	5	0	102	0
Garganta de los Montes	0	0	0	0	0	0	0	0	0	0	0
Gargantilla del Lozoya	0	0	0	0	0	0	0	0	0	0	0
Gascones	0	0	0	0	0	0	0	0	0	0	0

MIGRACIÓN, ORIGEN DESTINO LA COMUNIDAD DE MADRID, CLASIFICADA POR MUNICIPIO DE PROCEDENCIA SEGÚN MUNICIPIO Y ÁMBITOS GEOGRÁFICOS DE DESTINO (CONT.)

	MUNICIPIOS PROCEDENCIA											
	Puentes Viejas	Quijorna	Rascafría	Redueña	Ribatejada	Rivas-Vaciamadrid	Robledillo de la Jara	Robledo de Chavela	Robregordo	Rozas de Madrid (Las)	Rozas de Puerto Real	
MUNICIPIO DE DESTINO (CONT.)												
Getafe	0	0	0	0	0	0	0	0	0	6	2	
Griñón	0	0	0	0	0	0	0	0	0	0	0	
Guadalix de la Sierra	0	0	0	0	0	0	0	0	0	0	0	
Guadarrama	0	0	0	0	0	0	0	0	0	0	0	
Horcajo de la Sierra	0	0	0	0	0	0	0	0	0	0	0	
Horcajuelo de la Sierra	0	0	0	0	0	0	0	0	0	0	0	
Hoyo de Manzanares	0	0	0	0	0	0	0	0	0	4	0	
Humanes de Madrid	0	0	0	0	0	0	0	0	0	0	0	
Leganés	0	0	0	0	0	11	0	0	0	5	0	
Loeches	0	0	0	0	0	1	0	0	0	1	0	
Lozoya	0	0	3	0	0	0	0	0	0	0	0	
Lozoyuela-Navas-Sieteiglesias	0	0	0	0	0	0	0	0	0	0	0	
Madrid	3	1	7	0	9	177	0	16	0	232	3	
Majadahonda	0	0	0	0	0	0	0	0	0	98	0	
Manzanares el Real	0	0	0	0	0	0	0	0	0	0	0	
Meco	0	0	0	0	0	0	0	0	0	0	0	
Mejorada del Campo	0	0	0	0	3	6	0	0	0	0	0	
Miraflores de la Sierra	0	0	0	0	0	0	0	0	0	0	0	
Molar (El)	0	0	0	5	0	0	0	0	2	0	0	
Molinos (Los)	0	0	0	0	0	0	0	0	0	2	0	
Montejo de la Sierra	0	0	0	0	0	0	0	0	0	0	0	
Moraleja de Enmedio	0	0	0	0	0	1	0	0	0	0	0	
Moralzarzal	0	0	0	0	0	0	0	0	0	3	0	
Morata de Tajuña	0	0	0	0	0	0	0	0	0	0	0	
Móstoles	0	3	1	0	0	3	0	0	0	6	0	
Navacerrada	0	0	0	0	0	0	0	0	0	0	0	
Navalafuente	0	0	0	0	0	0	0	0	0	0	0	
Navalagamella	0	0	0	0	0	0	0	2	0	0	0	
Navalcarnero	0	0	0	0	0	0	0	0	0	0	0	
Navarredonda	0	0	0	0	0	0	0	0	0	0	0	
Navas del Rey	0	0	0	0	0	0	0	0	0	0	0	
Nuevo Baztán	0	0	0	0	0	0	0	1	0	0	0	
Olmeda de las Fuentes	0	0	0	0	0	0	0	0	0	0	0	
Orusco	0	0	0	0	0	0	0	0	0	0	0	
Paracuellos de Jarama	0	0	0	0	0	1	0	0	0	0	0	
Parla	0	0	0	0	0	4	0	1	0	0	0	
Patones	0	0	0	0	0	0	0	0	0	0	0	
Pedrezuela	0	0	0	0	0	0	0	0	0	0	0	
Pelayos de la Presa	0	0	0	0	0	0	0	0	0	0	0	
Perales de Tajuña	0	0	0	0	0	0	0	0	0	0	0	
Pezuela de las Torres	0	0	0	0	0	0	0	0	0	0	0	
Pinilla del Valle	0	0	0	0	0	0	0	0	0	0	0	
Pinto	0	0	0	0	0	0	0	0	0	2	0	
Piñuecar	0	0	0	0	0	0	0	0	0	0	0	
Pozuelo de Alarcón	0	0	0	0	0	0	0	1	0	26	0	
Pozuelo del Rey	0	0	0	0	0	0	0	0	0	0	0	
Prádena del Rincón	0	0	0	0	0	0	0	0	0	0	0	
Puebla de la Sierra	0	0	0	0	0	0	0	0	0	0	0	
Puentes Viejas	0	0	0	0	0	0	0	0	0	0	0	
Quijorna	0	0	0	0	0	0	0	0	0	4	0	
Rascafría	0	0	0	0	0	0	0	0	0	0	0	
Redueña	0	0	0	0	0	0	0	0	0	0	0	
Ribatejada	0	0	0	0	0	0	0	0	0	0	0	
Rivas-Vaciamadrid	0	0	0	0	0	0	0	0	0	1	0	
Robledillo de la Jara	0	0	0	0	0	0	0	0	0	0	0	
Robledo de Chavela	0	0	0	0	0	0	0	0	0	4	0	
Robregordo	0	0	0	0	0	0	0	0	0	0	0	
Rozas de Madrid (Las)	0	0	0	0	0	0	0	0	0	0	0	
Rozas de Puerto Real	0	0	0	0	0	0	0	0	3	0	0	
San Agustín de Guadalix	0	0	0	0	0	4	0	0	0	2	0	
San Fernando de Henares	0	0	0	0	0	11	0	0	0	0	0	
San Lorenzo del Escorial	0	0	0	0	0	0	0	13	0	1	0	
San Martín de la Vega	0	0	0	0	0	1	0	0	0	1	0	
San Martín de Valdeiglesias	0	0	0	0	0	0	0	0	0	0	0	

MIGRACIÓN, ORIGEN DESTINO LA COMUNIDAD DE MADRID, CLASIFICADA POR MUNICIPIO DE PROCEDENCIA SEGÚN MUNICIPIO Y ÁMBITOS GEOGRÁFICOS DE DESTINO (CONT.)

	MUNICIPIOS PROCEDENCIA										
	Puentes Viejas	Quijorna	Rascafría	Redueña	Ribatejada	Rivas-Vaciamadrid	Robledillo de la Jara	Robledo de Chavela	Robregordo	Rozas de Madrid (Las)	Rozas de Puerto Real
MUNICIPIO DE DESTINO (CONT.)											
San Sebastián de los Reyes	0	0	0	0	0	4	0	0	0	0	0
Santa María de la Alameda	0	0	0	0	0	0	0	0	0	0	0
Santorcaz	0	0	0	0	0	0	0	0	0	0	0
Santos de la Humosa (Los)	0	0	0	0	0	0	0	0	0	0	0
Serna del Monte (La)	0	0	0	0	0	0	0	0	0	0	0
Serranillos del Valle	0	0	0	0	0	0	0	0	0	0	0
Sevilla la Nueva	0	0	0	0	0	0	0	0	0	0	0
Somosierra	1	0	0	0	0	0	0	0	0	0	0
Soto del Real	0	0	0	0	0	0	0	0	0	0	0
Talamanca de Jarama	0	0	0	0	0	0	0	0	0	0	0
Tielmes	0	0	0	0	0	0	0	0	0	0	0
Titulcia	0	0	0	0	0	0	0	0	0	0	0
Torrejón de Ardoz	0	0	0	0	0	9	1	1	0	0	0
Torrejón de la Calzada	0	0	0	0	0	0	0	0	0	0	0
Torrejón de Velasco	0	0	0	0	0	0	0	0	0	0	0
Torrelaguna	0	0	0	0	0	0	0	0	0	0	0
Torrelodones	0	0	0	0	0	0	0	0	0	49	0
Torremocha de Jarama	0	0	0	0	0	0	0	0	0	0	0
Torres de la Alameda	0	0	0	0	0	0	0	0	0	0	0
Tres Cantos	0	0	0	0	0	0	0	0	0	4	0
Valdaracete	0	0	0	0	0	0	0	0	0	0	0
Valdeavero	0	0	0	0	0	0	0	0	0	0	0
Valdeaguna	0	0	0	0	0	0	0	0	0	0	0
Valdemanco	0	0	0	0	0	0	0	0	0	0	0
Valdemaqueda	0	0	0	0	0	0	0	3	0	0	0
Valdemorillo	0	0	0	0	0	0	0	0	0	4	0
Valdemora	0	0	5	0	0	0	0	0	0	0	0
Valdeolmos	0	0	0	0	0	0	0	0	0	0	0
Valdepiélagos	0	0	0	0	0	0	0	0	0	0	0
Valdetorres de Jarama	0	0	0	0	0	0	0	0	0	0	0
Valdilecha	0	0	0	0	0	0	0	0	0	0	0
Valverde de Alcalá	0	0	0	0	0	0	0	0	0	0	0
Velilla de San Antonio	0	0	0	0	0	7	0	0	0	0	0
Vellón (El)	0	0	0	4	0	0	0	0	0	0	0
Venturada	0	0	0	0	0	0	0	0	0	0	0
Villa del Prado	0	0	0	0	0	0	0	0	0	0	0
Villaconejos	0	0	0	0	0	0	0	0	0	0	0
Villaalbilla	0	2	0	0	0	0	0	0	0	0	0
Villamanrique de Tajo	0	0	0	0	0	0	0	0	0	0	0
Villamanta	0	0	0	0	0	0	0	0	0	0	0
Villamantilla	0	0	0	0	0	0	0	0	0	4	0
Villanueva de la Cañada	0	3	0	0	0	0	0	0	0	33	0
Villanueva de Perales	0	0	0	0	0	0	0	0	0	0	0
Villanueva del Pardillo	0	0	0	0	0	0	0	0	0	12	0
Villar del Olmo	0	0	0	0	0	0	0	0	0	0	0
Villarejo de Salvanes	0	0	0	0	0	0	0	0	0	0	0
Villaviciosa de Odón	0	0	0	0	0	6	0	0	0	3	0
Villavieja del Lozoya	0	0	0	0	0	0	0	0	0	0	0
Zarzalejo	0	0	0	0	0	0	0	1	0	1	0
ÁMBITOS GEOGRÁFICOS											
Area Metropolitana	3	15	8	0	12	253	7	22	3	483	6
Madrid	3	1	7	0	9	177	0	16	0	232	3
Corona Metropolitana	0	14	1	0	3	76	7	6	3	251	3
Norte	0	0	0	0	0	16	0	0	0	17	0
Sur	0	6	1	0	0	20	0	3	0	28	3
Este	0	1	0	0	3	34	6	2	0	8	0
Oeste	0	7	0	0	0	6	1	1	3	198	0
Municipios no metropolitanos	5	2	13	11	0	24	2	36	2	288	1

MIGRACIÓN, ORIGEN DESTINO LA COMUNIDAD DE MADRID, CLASIFICADA POR MUNICIPIO DE PROCEDENCIA SEGÚN MUNICIPIO Y ÁMBITOS GEOGRÁFICOS DE DESTINO (CONT.)

	MUNICIPIOS PROCEDENCIA										
	San Agustín de Guadalix	San Fernando de Henares	San Lorenzo del Escorial	San Martín de la Vega	San Martín de Valdeiglesias	S. Sebastián de los Reyes	Sta. M.ª de la Alameda	Santorcaz	Santos de la Humosa (Los)	Serna del Monte (La)	Serranillos del Valle
Total Comunidad	81	621	160	153	54	1112	17	5	17	1	24
Ajalvir	0	1	0	0	0	0	0	0	0	0	0
Alameda del Valle	0	0	0	0	0	0	0	0	0	0	0
Alamo (El)	0	0	0	0	1	0	0	0	0	0	0
Alcalá de Henares	5	23	1	3	8	7	4	4	7	0	0
Alcobendas	9	1	4	5	0	384	0	0	0	0	0
Alcorcón	0	1	0	1	2	8	0	0	0	0	0
Aldea del Fresno	0	0	0	0	0	0	0	0	0	0	0
Algete	12	1	0	0	0	63	0	0	0	0	0
Alpedrete	0	0	0	0	0	4	0	0	0	0	0
Ambite	0	0	0	0	0	0	0	0	0	0	0
Anchuelo	0	0	0	0	0	0	0	0	0	0	0
Aranjuez	0	5	1	10	0	0	0	0	0	0	0
Arganda del Rey	0	3	0	0	0	0	0	0	0	0	0
Arroyomolinos	0	0	0	0	0	0	0	0	0	0	0
Atazar (El)	0	0	0	0	0	0	0	0	0	0	0
Batres	0	0	0	0	0	0	0	0	0	0	0
Becerril de la Sierra	0	0	0	0	0	0	0	0	0	0	0
Belmonte de Tajo	0	0	0	0	0	0	0	0	0	0	0
Berrueco (El)	0	0	0	0	0	0	0	0	0	0	0
Berzosa del Lozoya	0	0	0	0	0	1	0	0	0	0	0
Boadilla del Monte	0	4	0	0	0	0	0	0	0	0	0
Boalo (El)	0	0	0	0	0	0	0	0	0	0	0
Braojos	0	0	0	0	0	0	0	0	0	0	0
Brea de Tajo	0	0	0	0	0	0	0	0	0	0	0
Brunete	0	0	0	0	0	0	0	0	0	0	0
Buitrago del Lozoya	0	1	4	0	0	0	1	0	0	0	0
Bustarviejo	0	0	0	0	0	0	0	0	0	0	0
Cabanillas de la Sierra	0	0	0	0	0	1	0	0	0	0	0
Cabrera (La)	0	0	0	0	0	0	0	0	0	0	0
Cadalso de los Vidrios	0	0	0	0	0	0	0	0	0	0	0
Camarma de Esteruelas	0	0	0	0	0	0	0	0	0	0	0
Campo Real	0	0	0	0	0	0	0	0	0	0	0
Canencia	0	0	0	0	0	0	0	0	0	0	0
Carabaña	0	0	0	0	0	2	0	0	0	0	0
Casarrubuelos	0	0	0	0	0	0	0	0	0	0	0
Cenicientos	3	0	0	0	0	0	0	0	0	0	0
Cercedilla	0	0	1	0	0	0	0	0	0	0	0
Cervera de Buitrago	0	0	0	0	0	0	0	0	0	0	0
Ciempozuelos	0	0	0	8	0	0	0	0	0	0	0
Cobaña	0	0	0	0	0	7	0	0	0	0	0
Colmenar de Oreja	0	0	0	0	0	0	0	0	0	0	0
Colmenar del Arroyo	0	0	0	0	0	0	0	0	0	0	0
Colmenar Viejo	0	1	0	0	0	4	0	0	0	0	0
Colmenarejo	0	0	0	0	0	0	0	0	0	0	0
Collado-Mediano	0	0	4	0	0	1	0	0	0	0	0
Collado Villalba	0	4	19	0	0	12	6	0	1	0	0
Corpa	0	0	0	0	0	0	0	0	0	0	0
Coslada	1	165	1	0	0	0	0	0	0	0	0
Cubas	0	0	0	0	0	0	0	0	0	0	0
Chapinería	0	0	3	0	4	0	0	0	0	0	11
Chinchón	0	4	0	0	0	0	0	0	0	0	0
Daganzo de Arriba	6	1	0	0	0	7	0	0	0	0	0
Escorial (El)	0	0	46	0	0	0	3	0	0	0	0
Estremera	0	0	0	0	0	0	0	0	0	0	0
Fresnedillas	0	0	0	0	0	0	0	0	0	0	0
Fresno de Torote	0	3	0	0	0	2	0	0	0	0	0
Fuenlabrada	0	10	5	0	4	3	0	0	0	0	2
Fuente el Saz de Jarama	0	0	0	0	0	22	0	0	0	0	0
Fuentidueña de Tajo	0	0	0	0	0	0	0	0	0	0	0
Galapagar	0	6	8	0	1	6	0	0	0	0	0
Garganta de los Montes	0	0	0	0	0	0	0	0	0	0	0
Gargantilla del Lozoya	0	0	0	0	0	0	0	0	0	0	0

MIGRACIÓN, ORIGEN DESTINO LA COMUNIDAD DE MADRID, CLASIFICADA POR MUNICIPIO DE PROCEDENCIA SEGÚN MUNICIPIO Y ÁMBITOS GEOGRÁFICOS DE DESTINO (CONT.)

	MUNICIPIOS PROCEDENCIA										
	San Agustín de Guadalix	San Fernando de Henares	San Lorenzo del Escorial	San Martín de la Vega	San Martín de Valdeiglesias	S. Sebastián de los Reyes	Sta. M.ª de la Alameda	Santorcaz	Santos de la Humosa (Los)	Serna del Monte (La)	Serranillos del Valle
Gascones	0	0	0	0	0	0	0	0	0	0	0
Getafe	0	5	0	14	0	10	0	0	0	0	0
Griñón	0	0	0	0	1	0	0	0	0	0	2
Guadalix de la Sierra	8	0	0	0	0	6	0	0	0	0	0
Guadarrama	0	2	9	0	0	0	0	0	0	0	0
Horcajo de la Sierra	0	0	0	0	0	0	0	0	0	0	0
Horcajuelo de la Sierra	0	0	0	0	0	0	0	0	0	0	0
Hoyo de Manzanares	0	0	0	0	0	0	0	0	0	0	0
Humanes de Madrid	0	2	0	0	0	0	0	0	0	0	0
Leganés	2	2	0	4	3	7	0	0	0	0	2
Loeches	0	4	0	0	0	0	0	0	0	0	0
Lozoya	0	0	0	0	0	0	0	0	0	0	0
Lozoyuela-Navas-Sieteiglesias	0	0	0	0	0	1	0	0	0	0	0
Madrid	16	173	35	65	18	261	3	0	8	1	2
Majadahonda	0	2	0	0	2	1	0	0	0	0	0
Manzanares el Real	0	0	0	0	0	0	0	0	0	0	0
Meco	0	6	0	0	0	0	0	0	1	0	0
Mejorada del Campo	0	59	0	0	0	0	0	0	0	0	0
Miraflores de la Sierra	0	0	0	0	0	4	0	0	0	0	0
Molar (El)	6	0	0	0	0	26	0	0	0	0	0
Molinos (Los)	0	0	0	2	0	3	0	0	0	0	0
Montejo de la Sierra	0	0	0	0	0	0	0	0	0	0	0
Moraleja de Enmedio	0	0	0	0	1	0	0	0	0	0	0
Moralzarzal	0	6	2	0	0	0	0	0	0	0	0
Morata de Tajuña	0	0	0	3	0	0	0	0	0	0	0
Móstoles	0	2	5	0	0	9	0	0	0	0	0
Navacerrada	0	0	0	0	0	1	0	0	0	0	0
Navalafuente	0	0	0	0	0	1	0	0	0	0	0
Navalagamella	0	0	0	0	0	0	0	0	0	0	0
Navalcarnero	0	0	0	0	0	0	0	0	0	0	0
Navarredonda	0	2	0	0	0	0	0	0	0	0	0
Navas del Rey	0	0	0	0	0	0	0	0	0	0	0
Nuevo Baztán	0	6	0	0	0	0	0	0	0	0	0
Olmeda de las Fuentes	0	0	0	0	0	0	0	0	0	0	0
Orusco	0	0	0	0	0	0	0	0	0	0	0
Paracuellos de Jarama	0	1	0	0	0	2	0	0	0	0	0
Parla	0	1	0	3	0	6	0	0	0	0	0
Patones	0	0	0	0	0	0	0	0	0	0	0
Pedrezuela	1	0	0	0	3	6	0	0	0	0	0
Pelayos de la Presa	0	0	0	0	0	0	0	0	0	0	0
Perales de Tajuña	0	0	0	0	0	4	0	0	0	0	0
Pezuela de las Torres	0	0	0	0	0	0	0	0	0	0	0
Pinilla del Valle	0	0	0	0	0	0	0	0	0	0	0
Pinto	0	0	0	22	5	0	0	0	0	0	0
Piñuecar	0	0	0	0	0	0	0	0	0	0	0
Pozuelo de Alarcón	0	0	0	0	0	2	0	0	0	0	0
Pozuelo del Rey	0	0	0	0	0	0	0	0	0	0	0
Prádena del Rincón	0	0	0	0	0	0	0	0	0	0	0
Puebla de la Sierra	0	0	0	0	0	0	0	0	0	0	0
Puentes Viejas	0	0	0	0	0	0	0	0	0	0	0
Quijorna	0	0	0	0	0	0	0	0	0	0	0
Rascafría	0	0	0	0	0	1	0	0	0	0	0
Redueña	0	0	0	0	0	0	0	0	0	0	0
Ribatejada	0	0	0	0	0	4	0	0	0	0	0
Rivas-Vaciamadrid	0	8	0	0	0	7	0	0	0	0	0
Robledillo de la Jara	0	0	0	0	0	0	0	0	0	0	0
Robledo de Chavela	0	4	1	0	0	0	0	0	0	0	0
Robregordo	0	0	0	0	0	0	0	0	0	0	0
Rozas de Madrid (Las)	0	4	1	0	0	13	0	0	0	0	0
Rozas de Puerto Real	0	0	0	0	0	0	0	0	0	0	0
San Agustín de Guadalix	0	0	0	0	0	45	0	0	0	0	0
San Fernando de Henares	0	0	0	2	0	12	0	0	0	0	0
San Lorenzo del Escorial	0	0	0	0	0	0	0	0	0	0	0

MIGRACIÓN, ORIGEN DESTINO LA COMUNIDAD DE MADRID, CLASIFICADA POR MUNICIPIO DE PROCEDENCIA SEGÚN MUNICIPIO Y ÁMBITOS GEOGRÁFICOS DE DESTINO (CONT.)

	MUNICIPIOS PROCEDENCIA										
	San Agustín de Guadalix	San Fernando de Henares	San Lorenzo del Escorial	San Martín de la Vega	San Martín de Valdeiglesias	S. Sebastián de los Reyes	Sta. M. ^a de la Alameda	Santorcaz	Santos de la Humosa (Los)	Serna del Monte (La)	Serranillos del Valle
MUNICIPIO DE DESTINO (CONT.)											
San Martín de la Vega	0	0	0	0	0	0	0	0	0	0	0
San Martín de Valdeiglesias	0	0	0	0	0	0	0	0	0	0	0
San Sebastián de los Reyes	4	4	0	0	0	0	0	0	0	0	0
Santa María de la Alameda	0	0	1	0	0	0	0	0	0	0	0
Santorcaz	0	0	0	0	0	0	0	0	0	0	0
Santos de la Humosa (Los)	0	0	0	0	0	0	0	0	0	0	0
Serna del Monte (La)	0	0	0	0	0	0	0	0	0	0	0
Serranillos del Valle	0	0	0	0	0	0	0	0	0	0	0
Sevilla la Nueva	0	0	0	0	0	0	0	0	0	0	0
Somosierra	0	0	0	0	0	0	0	0	0	0	0
Soto del Real	0	0	0	0	0	0	0	0	0	0	0
Talamanca de Jarama	0	0	0	0	0	6	0	0	0	0	0
Tielmes	1	0	0	0	0	0	0	0	0	0	0
Titulcia	0	0	0	1	0	0	0	0	0	0	0
Torrejón de Ardoz	1	31	0	0	0	18	0	0	0	0	1
Torrejón de la Calzada	0	4	0	0	0	0	0	0	0	0	4
Torrejón de Velasco	0	0	0	1	0	0	0	0	0	0	0
Torrelaguna	0	0	0	0	0	0	0	0	0	0	0
Torrelodones	3	0	0	0	0	0	0	0	0	0	0
Torremocha de Jarama	0	0	0	0	0	0	0	0	0	0	0
Torres de la Alameda	0	8	0	0	0	3	0	0	0	0	0
Tres Cantos	3	16	0	0	0	81	0	0	0	0	0
Valdaracete	0	0	0	0	0	0	0	0	0	0	0
Valdeavero	0	0	4	0	0	0	0	0	0	0	0
Valdelaguna	0	0	0	0	0	0	0	0	0	0	0
Valdemanco	0	0	0	0	0	2	0	0	0	0	0
Valdemaqueda	0	0	0	0	0	0	0	0	0	0	0
Valdemorillo	0	0	1	0	0	0	0	0	0	0	0
Valdemoro	0	0	0	4	0	0	0	0	0	0	0
Valdeolmos	0	0	0	0	0	8	0	0	0	0	0
Valdepiélagos	0	0	0	0	0	0	0	0	0	0	0
Valdetorres de Jarama	0	0	0	0	0	7	0	0	0	0	0
Valdilecha	0	0	0	0	0	0	0	0	0	0	0
Vaiverde de Alcalá	0	0	0	0	0	0	0	0	0	0	0
Velilla de San Antonio	0	28	0	5	0	0	0	0	0	0	0
Vellón (El)	0	0	0	0	0	12	0	0	0	0	0
Venturada	0	0	0	0	0	0	0	0	0	0	0
Villa del Prado	0	0	0	0	0	1	0	0	0	0	0
Villaconejos	0	0	0	0	0	0	0	0	0	0	0
Villalbilla	0	0	0	0	0	0	0	0	0	0	0
Villamanrique de Tajo	0	0	0	0	0	0	0	0	0	0	0
Villamanta	0	0	0	0	0	0	0	0	0	0	0
Villamantilla	0	0	0	0	0	0	0	0	0	0	0
Villanueva de la Cañada	0	1	2	0	0	5	0	1	0	0	0
Villanueva de Perales	0	0	0	0	0	0	0	0	0	0	0
Villanueva del Pardillo	0	0	1	0	0	0	0	0	0	0	0
Villar del Olmo	0	6	0	0	0	0	0	0	0	0	0
Villarejo de Salvanes	0	0	0	0	0	0	0	0	0	0	0
Villaviciosa de Odón	0	0	0	0	1	3	0	0	0	0	0
Villavieja del Lozoya	0	0	0	0	0	0	0	0	0	0	0
Zarzalejo	0	0	1	0	0	0	0	0	0	0	0
ÁMBITOS GEOGRÁFICOS											
Area Metropolitana	41	542	55	124	43	843	7	5	15	1	7
Madrid	16	173	35	65	18	261	3	0	8	1	2
Corona Metropolitana	25	369	20	59	25	582	4	5	7	0	5
Norte	16	22	4	5	0	469	0	0	0	0	0
Sur	2	21	10	44	14	43	0	0	0	0	4
Este	7	315	2	10	8	46	4	4	7	0	1
Oeste	0	11	4	0	3	24	0	1	0	0	0
Municipios no metropolitanos	40	79	105	29	11	269	10	0	2	0	17

MIGRACIÓN, ORIGEN DESTINO LA COMUNIDAD DE MADRID, CLASIFICADA POR MUNICIPIO DE PROCEDENCIA SEGÚN MUNICIPIO Y ÁMBITOS GEOGRÁFICOS DE DESTINO (CONT.)

	MUNICIPIOS PROCEDENCIA										
	Sevilla la Nueva	Somosierra	Soto del Real	Talamanca de Jarama	Tielmes	Titulcia	Torrejón de Ardoz	Torrejón de la Calzada	Torrejón de Velasco	Torre-laguna	Torre-lodones
MUNICIPIO DE DESTINO (CONT.)											
Total Comunidad	36	4	61	21	27	5	953	49	23	44	179
Ajalvir	0	0	0	0	0	0	7	0	0	0	0
Alameda del Valle	0	0	0	0	0	0	0	0	0	0	0
Alamo (El)	0	0	0	0	0	0	4	0	0	0	0
Alcalá de Henares	0	0	0	0	0	0	145	1	0	1	0
Alcobendas	0	0	0	1	0	0	4	0	0	4	0
Alcorcón	3	0	0	0	0	0	5	2	0	0	0
Aldea del Fresno	1	0	0	0	0	0	0	0	0	0	0
Algete	0	0	0	6	0	0	13	0	0	0	0
Alpedrete	0	0	0	0	0	0	0	0	0	0	6
Ambite	0	0	0	0	0	0	1	0	0	0	0
Anchuelo	0	0	0	0	0	0	0	0	0	0	0
Aranjuez	0	0	0	0	0	2	7	0	0	0	0
Arganda del Rey	0	0	0	0	5	0	4	0	0	0	0
Arroyomolinos	0	0	0	0	0	0	0	0	0	0	0
Atazar (El)	0	0	0	0	0	0	0	0	0	0	0
Batres	0	0	0	0	0	0	0	0	0	0	0
Becerril de la Sierra	0	0	0	0	0	0	0	0	0	0	0
Belmonte de Tajo	0	0	0	0	0	0	0	0	0	0	0
Berrueco (El)	0	0	0	2	0	0	0	0	0	0	0
Berzosa del Lozoya	0	0	0	0	0	0	0	0	0	0	0
Boadilla del Monte	0	0	0	0	0	0	1	0	0	0	2
Boalo (El)	0	0	0	0	0	0	3	0	0	0	1
Braojos	0	0	0	0	0	0	0	0	0	0	0
Brea de Tajo	0	0	0	0	0	0	0	0	0	0	0
Brunete	2	0	0	0	0	0	2	0	0	0	0
Buitrago del Lozoya	0	0	0	0	0	0	0	0	0	0	0
Bustarviejo	0	0	0	0	0	0	0	0	0	0	0
Cabanillas de la Sierra	0	0	0	0	0	0	0	0	0	0	0
Cabrera (La)	0	0	0	0	0	0	0	0	0	0	0
Cadalso de los Vidrios	0	0	0	0	0	0	0	0	0	0	0
Camarma de Esteruelas	0	0	0	0	0	0	9	0	0	0	0
Campo Real	0	0	0	0	2	0	0	0	0	0	0
Canencia	0	0	0	0	0	0	0	0	0	0	0
Carabaña	0	0	0	0	0	0	5	0	0	0	0
Casarrubuelos	0	0	0	0	0	0	0	0	0	0	0
Cenicientos	0	0	0	0	0	0	0	0	0	0	0
Cercedilla	0	0	0	0	0	0	1	0	0	0	0
Cervera de Buitrago	0	0	0	0	0	0	0	0	0	3	0
Ciempozuelos	0	0	0	0	0	1	0	0	0	0	0
Cobeña	0	0	0	0	0	0	4	0	0	0	0
Colmenar de Oreja	0	0	0	0	0	1	0	0	0	0	0
Colmenar del Arroyo	0	0	0	0	0	0	0	0	0	0	0
Colmenar Viejo	0	0	13	0	0	0	0	0	0	1	0
Colmenarejo	0	0	0	0	0	0	0	0	0	0	5
Collado-Mediano	0	0	0	0	0	0	0	0	0	0	0
Collado Villalba	0	0	0	0	0	0	10	0	0	0	26
Corpa	0	0	0	0	0	0	0	0	0	0	0
Coslada	1	0	0	0	0	0	56	0	0	0	0
Cubas	0	0	0	0	0	0	0	1	0	0	0
Chapinería	0	0	0	0	0	0	0	0	0	0	0
Chinchón	0	0	0	0	0	0	4	0	0	0	0
Daganzo de Arriba	0	0	0	0	0	0	12	0	0	0	0
Escorial (El)	0	0	0	0	0	0	0	0	0	1	2
Estremera	0	0	0	0	0	0	0	0	0	0	0
Fresnedillas	0	0	0	0	0	0	0	0	0	0	4
Fresno de Torote	0	0	0	0	0	0	20	0	0	0	0
Fuenlabrada	0	0	0	0	0	0	18	7	1	4	0
Fuente el Saz de Jarama	0	0	0	1	0	0	0	0	0	0	0
Fuentidueña de Tajo	0	0	0	0	0	0	0	0	0	0	0
Galapagar	0	0	0	0	0	0	0	0	0	0	36
Garganta de los Montes	0	0	0	0	0	0	0	0	0	0	0
Gargantilla del Lozoya	0	0	0	0	0	0	0	0	0	0	0
Gascones	0	0	0	0	0	0	0	0	0	0	0

MIGRACIÓN, ORIGEN DESTINO LA COMUNIDAD DE MADRID, CLASIFICADA POR MUNICIPIO DE PROCEDENCIA SEGÚN MUNICIPIO Y ÁMBITOS GEOGRÁFICOS DE DESTINO (CONT.)

	MUNICIPIOS PROCEDENCIA										
	Sevilla la Nueva	Somosierra	Soto del Real	Talamanca de Jarama	Tielmes	Titulcia	Torrejón de Ardoz	Torrejón de la Calzada	Torrejón de Velasco	Torre-laguna	Torre-lodones
Municipio de Destino (CONT.)											
Getafe	0	0	0	0	0	0	4	3	0	0	0
Griñón	0	0	0	0	0	0	0	6	2	0	0
Guadalix de la Sierra	0	0	0	0	0	0	0	0	0	0	0
Guadarrama	0	0	1	0	0	0	4	0	0	0	1
Horcajo de la Sierra	0	0	0	0	0	0	0	0	0	0	0
Horcajuelo de la Sierra	0	0	0	0	0	0	0	0	0	0	0
Hoyo de Manzanares	0	0	0	0	0	0	0	0	0	0	9
Humanes de Madrid	0	0	0	0	0	0	0	1	0	0	0
Leganés	0	0	0	0	0	0	4	0	0	1	0
Loeches	0	0	0	0	0	0	14	0	0	0	0
Lozoya	0	0	0	0	0	0	0	0	0	0	0
Lozoyuela-Navas-Sieteiglesias	0	0	0	0	0	0	0	0	0	0	0
Madrid	14	4	26	4	12	1	298	7	8	6	46
Majadahonda	0	0	2	0	0	0	3	0	0	0	1
Manzanares el Real	0	0	5	0	0	0	0	0	0	1	0
Meco	0	0	0	0	0	0	6	0	0	0	0
Mejorada del Campo	0	0	0	0	0	0	27	0	0	0	0
Miraflores de la Sierra	0	0	0	0	0	0	0	0	0	0	0
Molar (El)	0	0	0	0	0	0	0	0	0	0	0
Molinos (Los)	0	0	0	0	0	0	0	0	0	0	0
Montejo de la Sierra	0	0	0	0	0	0	0	0	0	0	0
Moraleja de Enmedio	0	0	0	0	0	0	0	0	0	1	0
Moralzarzal	0	0	0	0	0	0	5	0	0	0	0
Morata de Tajuña	0	0	0	0	4	0	1	0	0	0	0
Móstoles	0	0	2	0	0	0	15	0	4	7	6
Navacerrada	0	0	5	0	0	0	0	0	0	0	0
Navalafuente	0	0	0	0	0	0	3	0	0	0	0
Navalagamella	0	0	0	0	0	0	0	0	0	0	0
Navalcamero	1	0	0	0	0	0	11	0	0	0	0
Navarredonda	0	0	0	0	0	0	0	0	0	0	0
Navas del Rey	0	0	0	0	0	0	0	0	0	0	0
Nuevo Baztán	0	0	6	0	0	0	40	0	0	0	0
Olmeda de las Fuentes	0	0	0	0	0	0	0	0	0	0	0
Orusco	0	0	0	0	0	0	0	0	0	0	0
Paracuellos de Jarama	0	0	0	0	0	0	10	0	0	0	0
Parla	0	0	0	0	0	0	12	9	1	0	0
Patones	0	0	0	1	0	0	0	0	0	0	0
Pedrezuela	0	0	0	0	0	0	0	0	0	0	0
Pelayos de la Presa	0	0	0	0	0	0	2	0	0	0	0
Perales de Tajuña	0	0	0	0	0	0	1	0	0	0	0
Pezuela de las Torres	0	0	0	0	0	0	0	0	0	0	0
Pinilla del Valle	0	0	0	0	0	0	0	0	0	0	0
Pinto	0	0	0	0	0	0	4	0	0	0	0
Piñuecar	0	0	0	0	0	0	0	0	0	0	0
Pozuelo de Alarcón	0	0	0	0	0	0	3	0	0	0	1
Pozuelo del Rey	0	0	0	0	0	0	1	0	0	0	0
Prádena del Rincón	0	0	0	0	0	0	0	0	0	0	0
Puebla de la Sierra	0	0	0	0	0	0	0	0	0	0	0
Puentes Viejas	0	0	0	0	0	0	0	0	0	0	0
Quijorna	0	0	0	0	0	0	5	0	0	0	0
Rascafría	0	0	0	0	0	0	0	0	0	0	0
Redueña	0	0	0	0	0	0	0	0	0	0	0
Ribatejada	0	0	0	0	0	0	8	0	0	2	0
Rivas-Vaciamadrid	0	0	0	0	0	0	10	0	0	1	0
Robledillo de la Jara	0	0	0	0	0	0	0	0	0	0	0
Robledo de Chavela	0	0	0	0	0	0	0	0	0	0	0
Robregordo	0	0	0	0	0	0	0	0	0	0	0
Rozas de Madrid (Las)	0	0	0	0	0	0	3	0	0	0	21
Rozas de Puerto Real	0	0	0	0	0	0	0	0	0	0	0
San Agustín de Guadalix	0	0	0	0	0	0	0	0	0	0	0
San Fernando de Henares	0	0	0	0	0	0	0	0	0	0	0
San Lorenzo del Escorial	0	0	0	0	0	0	16	0	1	0	0
San Martín de la Vega	0	0	0	0	0	0	0	0	0	0	1
San Martín de Valdeiglesias	0	0	0	0	0	0	6	2	0	2	0
	0	0	0	0	0	0	4	0	0	0	0

MIGRACIÓN, ORIGEN DESTINO LA COMUNIDAD DE MADRID, CLASIFICADA POR MUNICIPIO DE PROCEDENCIA SEGÚN MUNICIPIO Y ÁMBITOS GEOGRÁFICOS DE DESTINO (CONT.)

	MUNICIPIOS PROCEDENCIA										
	Sevilla la Nueva	Somosierra	Soto del Real	Talamanca de Jarama	Tielmes	Titulcia	Torrejón de Ardoz	Torrejón de la Calzada	Torrejón de Velasco	Torre- laguna	Torre- lodones
San Sebastián de los Reyes	0	0	0	1	0	0	1	0	0	0	0
Santa María de la Alameda	0	0	0	0	0	0	0	0	0	0	0
Santorcaz	0	0	0	0	0	0	0	0	0	0	0
Santos de la Humosa (Los)	0	0	0	0	0	0	0	0	0	0	0
Serna del Monte	0	0	0	0	0	0	0	0	0	0	0
Serranillos del Valle	0	0	0	0	0	0	0	0	0	0	0
Sevilla la Nueva	0	0	0	0	0	0	0	0	0	0	0
Somosierra	0	0	0	0	0	0	0	0	0	0	0
Soto del Real	0	0	0	0	0	0	0	0	0	2	0
Talamanca de Jarama	0	0	0	0	0	0	0	0	0	0	0
Tielmes	0	0	0	0	0	0	1	0	0	0	0
Titulcia	0	0	0	0	0	0	0	0	0	0	0
Torrejón de Ardoz	0	0	1	0	1	0	0	0	0	2	4
Torrejón de la Calzada	0	0	0	0	0	0	0	0	5	0	0
Torrejón de Velasco	0	0	0	0	0	0	0	3	0	0	0
Torrelaguna	0	0	0	1	0	0	0	0	0	0	0
Torreldones	0	0	0	0	0	0	0	0	0	0	0
Torremocha de Jarama	0	0	0	0	0	0	0	0	0	2	0
Torres de la Alameda	0	0	0	0	0	0	48	0	0	0	0
Tres Cantos	0	0	0	0	0	0	5	0	0	0	0
Valdaracete	0	0	0	0	3	0	0	0	0	0	0
Valdeavero	0	0	0	0	0	0	0	0	0	0	0
Valdeaguna	0	0	0	0	0	0	0	0	0	0	0
Valdemanco	0	0	0	0	0	0	0	0	0	0	0
Valdemaqueda	0	0	0	0	0	0	0	0	0	0	0
Valdemorillo	0	0	0	0	0	0	2	1	1	3	0
Valdeolmos	0	0	0	0	0	0	0	0	0	0	0
Valdepiélagos	0	0	0	1	0	0	0	0	0	0	0
Valdetorres de Jarama	0	0	0	0	0	0	0	0	0	0	0
Valdilecha	0	0	0	0	0	0	1	0	0	0	0
Valverde de Alcalá	0	0	0	0	0	0	4	0	0	0	0
Velilla de San Antonio	0	0	0	0	0	0	7	0	0	0	0
Vellón (El)	0	0	0	0	0	0	0	0	0	0	0
Venturada	0	0	0	3	0	0	0	0	0	0	0
Villa del Prado	0	0	0	0	0	0	0	0	0	0	0
Villaconejos	0	0	0	0	0	0	0	0	0	0	0
Villalbilla	0	0	0	0	0	0	21	0	0	0	0
Villamanrique de Tajo	0	0	0	0	0	0	0	0	0	0	0
Villamanta	0	0	0	0	0	0	0	6	0	0	0
Villamantilla	0	0	0	0	0	0	0	0	0	0	0
Villanueva de la Cañada	0	0	0	0	0	0	0	0	0	0	7
Villanueva de Perales	0	0	0	0	0	0	0	0	0	0	0
Villanueva del Pardillo	0	0	0	0	0	0	0	0	0	0	0
Villar del Olmo	1	0	0	0	0	0	7	0	0	0	0
Villarejo de Salvanés	0	0	0	0	0	0	0	0	0	0	0
Villaviciosa de Odón	13	0	0	0	0	0	1	0	0	0	0
Villavieja del Lozoya	0	0	0	0	0	0	0	0	0	0	0
Zarzalejo	0	0	0	0	0	0	0	0	0	0	0

ÁMBITOS GEOGRÁFICOS

Area Metropolitana	33	4	44	6	13	1	654	29	15	27	88
Madrid	14	4	26	4	12	1	298	7	8	6	46
Corona Metropolitana	19	0	18	2	1	0	356	22	7	21	42
Norte	0	0	13	2	0	0	10	0	0	5	0
Sur	3	0	2	0	0	0	62	21	6	12	6
Este	1	0	1	0	1	0	271	1	1	4	4
Oeste	15	0	2	0	0	0	13	0	0	0	32
Municipios no metropolitanos	3	0	17	15	14	4	299	20	8	17	91

MIGRACIÓN, ORIGEN DESTINO LA COMUNIDAD DE MADRID, CLASIFICADA POR MUNICIPIO DE PROCEDENCIA SEGÚN MUNICIPIO Y ÁMBITOS GEOGRÁFICOS DE DESTINO (CONT.)

	MUNICIPIOS PROCEDENCIA										
	Torre- mocha de Jarama	Torres de la Alameda	Tres Cantos	Valdaracete	Valdeavero	Valdelaguna	Valdemanco	Valde- maqueda	Valdemorillo	Valdemoro	Valdeolmos
MUNICIPIO DE DESTINO (CONT.)											
Total Comunidad	6	52	306	6	4	12	7	6	51	165	32
Ajalvir	0	0	0	0	0	0	0	0	0	0	0
Alameda del Valle	0	0	0	0	0	0	0	0	0	0	0
Alamo (El)	0	0	0	0	0	0	0	0	0	0	0
Alcalá de Henares	0	13	2	1	3	0	0	0	0	0	0
Alcobendas	0	0	4	0	0	0	0	0	0	4	8
Alcorcón	0	0	5	0	0	0	0	0	0	4	0
Aldea del Fresno	0	0	0	0	0	0	0	0	0	0	0
Algete	0	0	0	0	0	0	0	0	0	0	5
Alpedrete	0	0	0	0	0	0	0	0	0	0	0
Ambite	0	0	0	0	0	0	0	0	0	0	0
Anchuelo	0	0	0	0	0	0	0	0	0	0	0
Aranjuez	0	0	0	0	0	0	0	0	0	14	0
Arganda del Rey	0	8	0	0	0	1	0	0	0	0	0
Arroyomolinos	0	0	0	0	0	0	0	0	0	0	0
Atazar (El)	0	0	0	0	0	0	0	0	0	0	0
Batres	0	0	0	0	0	0	0	0	0	0	0
Becerril de la Sierra	0	0	0	0	0	0	0	0	1	0	0
Belmonte de Tajo	0	0	0	0	0	1	0	0	0	0	0
Berrueco (El)	0	0	0	0	0	0	0	0	0	0	0
Berzosa del Lozoya	0	0	0	0	0	0	0	0	0	0	0
Boadilla del Monte	0	0	4	0	0	0	0	0	3	0	0
Boalo (El)	0	0	0	0	0	0	0	0	0	0	0
Braojos	0	0	0	0	0	0	0	0	0	0	0
Brea de Tajo	0	0	0	0	0	0	0	0	0	0	0
Brunete	0	0	0	0	0	0	0	0	0	0	0
Buitrago del Lozoya	0	0	0	0	0	0	0	0	0	3	0
Bustarviejo	0	0	0	0	0	0	0	0	0	0	0
Cabanillas de la Sierra	0	0	0	0	0	0	0	0	0	0	0
Cabrera (La)	0	0	0	0	0	0	0	0	0	1	0
Cadalso de los Vidrios	0	0	0	0	0	0	0	0	0	0	0
Camarma de Esteruelas	0	0	0	0	0	0	0	0	0	0	0
Campo Real	0	0	0	0	0	0	0	0	0	0	0
Canencia	0	0	0	0	0	0	0	0	0	0	0
Carabaña	0	0	0	0	0	0	0	0	0	0	0
Casarrubuelos	0	0	0	0	0	0	0	0	0	0	0
Cenicientos	0	0	0	0	0	0	0	0	0	0	0
Cercedilla	0	0	1	0	0	0	0	0	0	0	0
Cervera de Buitrago	0	0	0	0	0	0	0	0	0	0	0
Ciempozuelos	0	0	0	0	0	0	0	0	0	35	0
Cobeña	0	0	0	0	0	0	0	0	0	0	0
Colmenar de Oreja	0	0	0	0	0	1	0	0	0	0	0
Colmenar del Arroyo	0	0	2	0	0	0	0	0	0	0	0
Colmenar Viejo	0	0	35	0	0	0	0	0	0	1	0
Colmenarejo	0	0	1	0	0	0	0	0	0	0	0
Collado-Mediano	0	0	0	0	0	0	0	0	0	0	0
Collado Villalba	0	0	1	0	0	0	0	0	0	1	0
Corpa	0	0	0	0	0	0	0	0	0	0	0
Coslada	0	0	0	0	0	0	0	0	0	1	0
Cubas	0	0	0	0	0	0	0	0	0	0	0
Chapinería	0	0	0	0	0	0	0	0	0	0	0
Chinchón	0	0	0	0	0	0	0	0	0	0	0
Daganzo de Arriba	0	0	0	0	0	0	0	0	0	0	0
Escorial (El)	0	0	0	0	0	0	0	0	4	0	0
Estremera	0	0	0	1	0	0	0	0	0	0	0
Fresnedillas	0	0	0	0	0	0	0	0	0	0	0
Fresno de Torote	0	0	0	0	0	0	0	0	1	0	0
Fuenlabrada	0	0	9	0	0	0	0	0	0	5	0
Fuente el Saz de Jarama	0	0	0	0	0	0	0	0	0	0	3
Fuentidueña de Tajo	0	0	0	0	0	0	0	0	0	0	0
Galapagar	0	0	7	0	0	0	0	0	0	0	0
Garganta de los Montes	0	0	0	0	0	0	1	0	2	0	0
Gargantilla del Lozoya	0	0	0	0	0	0	0	0	0	0	0
Gascones	0	0	0	0	0	0	0	0	0	0	0

MIGRACIÓN, ORIGEN DESTINO LA COMUNIDAD DE MADRID, CLASIFICADA POR MUNICIPIO DE PROCEDENCIA SEGÚN MUNICIPIO Y ÁMBITOS GEOGRÁFICOS DE DESTINO (CONT.)

	MUNICIPIOS PROCEDENCIA										
	Torre- mocha de Jarama	Torres de la Alameda	Tres Cantos	Valdaracete	Valdeavero	Valdelaguna	Valdemanco	Valde- maqueda	Valdemorillo	Valdemoro	Valdeolmos
Getafe	0	0	10	0	0	0	0	0	3	4	0
Griñón	0	0	0	0	0	0	0	0	0	3	0
Guadalix de la Sierra	0	0	4	0	0	0	0	0	0	0	0
Guadarrama	0	0	0	0	0	0	0	0	0	0	0
Horcajo de la Sierra	0	0	0	0	0	0	0	0	0	0	0
Horcajuelo de la Sierra	0	0	0	0	0	0	0	0	0	0	0
Hoyo de Manzanares	0	0	2	0	0	0	0	0	0	0	0
Humanes de Madrid	0	0	0	0	0	0	0	0	0	0	0
Leganés	0	0	3	0	0	0	1	0	0	2	0
Loeches	0	7	0	0	0	0	0	0	0	0	0
Lozoya	0	0	0	0	0	0	0	0	0	0	0
Lozoyuela-Navas-Sieteiglesias	0	0	0	0	0	0	0	0	0	0	0
Madrid	6	5	149	2	0	2	3	2	7	38	9
Majadahonda	0	0	3	0	0	1	0	0	0	3	0
Manzanares el Real	0	0	2	0	0	0	0	0	0	0	0
Meco	0	2	0	0	1	0	0	0	0	0	6
Mejorada del Campo	0	0	0	0	0	0	0	0	0	0	0
Miraflores de la Sierra	0	0	3	0	0	0	0	0	0	0	0
Molar (El)	0	0	0	0	0	0	0	0	0	0	0
Molinos (Los)	0	0	0	0	0	0	0	0	1	0	0
Montejo de la Sierra	0	0	0	0	0	0	0	0	0	0	0
Moraleja de Enmedio	0	0	0	0	0	0	0	0	0	0	0
Moralzarzal	0	0	0	0	0	0	0	0	0	0	0
Morata de Tajuña	0	0	0	0	0	1	0	0	0	0	0
Móstoles	0	0	13	0	0	0	0	1	3	1	0
Navacerrada	0	0	0	0	0	0	0	0	0	0	0
Navalafuente	0	0	0	0	0	0	0	0	0	0	0
Navalagamella	0	0	0	0	0	0	0	0	0	0	0
Navalcarnero	0	0	0	0	0	0	0	0	0	5	0
Navarredonda	0	0	0	0	0	0	0	0	0	0	0
Navas del Rey	0	0	0	0	0	0	0	0	0	0	0
Nuevo Baztán	0	0	0	0	0	0	0	0	0	0	0
Olmeca de las Fuentes	0	0	0	0	0	0	0	0	0	0	0
Orusco	0	0	0	0	0	0	0	0	0	0	0
Paracuellos de Jarama	0	0	0	0	0	0	0	0	0	0	0
Parla	0	1	0	0	0	0	0	0	0	0	0
Patones	0	0	0	0	0	0	0	0	0	0	0
Pedrezuela	0	0	0	0	0	0	0	0	0	0	0
Pelayos de la Presa	0	0	0	0	0	0	0	0	0	0	0
Perales de Tajuña	0	0	0	0	0	0	0	0	0	0	0
Pezuela de las Torres	0	1	0	0	0	0	0	0	0	0	0
Pinilla del Valle	0	0	0	0	0	0	0	0	0	0	0
Pinto	0	0	0	0	0	0	0	0	0	14	1
Piñuecar	0	0	0	0	0	0	0	0	0	0	0
Pozuelo de Alarcón	0	0	7	0	0	0	0	0	1	0	0
Pozuelo del Rey	0	0	0	0	0	0	0	0	0	0	0
Prádena del Rincón	0	0	0	0	0	0	0	0	0	0	0
Puebla de la Sierra	0	0	0	0	0	0	0	0	0	0	0
Puentes Viejas	0	0	0	0	0	0	0	0	0	0	0
Quijorna	0	0	0	0	0	0	0	0	0	0	0
Rascafría	0	0	0	0	0	0	0	0	0	0	0
Redueña	0	0	0	0	0	0	0	0	0	0	0
Ribatejada	0	0	0	0	0	0	0	0	0	0	0
Rivas-Vaciamadrid	0	0	6	0	0	0	0	0	0	0	0
Robledillo de la Jara	0	0	0	0	0	0	0	0	0	0	0
Robledo de Chavela	0	0	0	0	0	0	0	3	0	0	0
Robregordo	0	0	0	0	0	0	0	0	0	0	0
Rozas de Madrid (Las)	0	0	6	0	0	0	1	0	0	1	0
Rozas de Puerto Real	0	0	0	0	0	0	0	0	0	0	0
San Agustín de Guadalix	0	0	0	0	0	0	0	0	0	0	0
San Fernando de Henares	0	0	0	0	0	0	1	0	0	5	0
San Lorenzo del Escorial	0	0	0	0	0	0	0	0	8	1	0
San Martín de la Vega	0	0	0	0	0	0	0	0	0	11	0
San Martín de Valdeiglesias	0	0	0	0	0	0	0	0	0	0	0

MIGRACIÓN, ORIGEN DESTINO LA COMUNIDAD DE MADRID, CLASIFICADA POR MUNICIPIO DE PROCEDENCIA SEGÚN MUNICIPIO Y ÁMBITOS GEOGRÁFICOS DE DESTINO (CONT.)

	MUNICIPIOS PROCEDENCIA										
	Torremocha de Jarama	Torres de la Alameda	Tres Cantos	Valdaracete	Valdeavero	Valdelaguna	Valdemanco	Valde- maqueda	Valdemorillo	Valdemoro	Valdeolmos
MUNICIPIO DE DESTINO (CONT.)											
San Sebastián de los Reyes	0	0	8	0	0	0	0	0	0	0	0
Santa María de la Alameda	0	0	0	0	0	0	0	0	0	0	0
Santorcaz	0	0	0	0	0	0	0	0	0	0	0
Santos de la Humosa (Los)	0	0	0	0	0	0	0	0	0	0	0
Serna del Monte (La)	0	0	0	0	0	0	0	0	0	0	0
Serranillos del Valle	0	0	0	0	0	0	0	0	0	0	0
Sevilla la Nueva	0	0	0	0	0	0	0	0	0	0	0
Somosierra	0	0	0	0	0	0	0	0	0	0	0
Soto del Real	0	0	1	0	0	0	0	0	0	0	0
Talamanca de Jarama	0	0	0	0	0	0	0	0	0	0	0
Tielmes	0	0	0	1	0	0	0	0	0	0	0
Titulcia	0	0	0	0	0	0	0	0	0	4	0
Torrejón de Ardoz	0	13	8	0	0	0	0	0	3	0	0
Torrejón de la Calzada	0	0	0	0	0	0	0	0	0	0	0
Torrejón de Velasco	0	0	0	0	0	0	0	0	0	1	0
Torrelaguna	0	0	0	0	0	0	0	0	0	0	0
Torrelodones	0	0	9	0	0	0	0	0	0	0	0
Torremocha de Jarama	0	0	0	0	0	0	0	0	0	0	0
Torres de la Alameda	0	0	0	0	0	0	0	0	0	0	0
Tres Cantos	0	0	0	0	0	0	0	0	0	1	0
Valdaracete	0	0	0	0	0	0	0	0	0	0	0
Valdeavero	0	0	0	0	0	0	0	0	0	0	0
Valdelaguna	0	0	0	0	0	0	0	0	0	0	0
Valdemanco	0	0	0	0	0	0	0	0	0	0	0
Valde- maqueda	0	0	0	0	0	0	0	0	0	0	0
Valdemorillo	0	0	0	0	0	0	0	0	0	0	0
Valdemoro	0	0	1	0	0	0	0	0	0	0	0
Valdeolmos	0	0	0	0	0	0	0	0	0	0	0
Valdepiélagos	0	0	0	0	0	0	0	0	0	0	0
Valdetorres de Jarama	0	0	0	0	0	0	0	0	0	0	0
Valdilecha	0	0	0	0	0	0	0	0	0	0	0
Valverde de Alcalá	0	0	0	0	0	0	0	0	0	0	0
Velilla de San Antonio	0	1	0	0	0	0	0	0	0	0	0
Vellón (El)	0	0	0	0	0	0	0	0	0	0	0
Venturada	0	0	0	0	0	0	0	0	0	0	0
Villa del Prado	0	0	0	0	0	0	0	0	0	0	0
Villaconejos	0	0	0	0	0	0	0	0	0	0	0
Villalbilla	0	1	0	0	0	0	0	0	0	0	0
Villamanrique de Tajo	0	0	0	0	0	0	0	0	0	0	0
Villamanta	0	0	0	0	0	0	0	0	0	0	0
Villamantilla	0	0	0	0	0	0	0	0	0	0	0
Villanueva de la Cañada	0	0	0	0	0	0	0	0	14	0	0
Villanueva de Perales	0	0	0	0	0	0	0	0	0	0	0
Villanueva del Pardillo	0	0	0	0	0	0	0	0	0	0	0
Villar del Olmo	0	0	0	0	0	0	0	0	0	0	0
Villarejo de Salván	0	0	0	1	0	5	0	0	2	0	0
Villaviciosa de Odón	0	0	0	0	0	0	0	0	0	0	0
Villavieja del Lozoya	0	0	0	0	0	0	0	0	0	0	0
Zarzalejo	0	0	0	0	0	0	0	0	0	0	0
ÁMBITOS GEOGRÁFICOS											
Área Metropolitana	6	33	272	3	3	3	6	3	34	84	18
Madrid	6	5	149	2	0	2	3	2	7	38	9
Corona Metropolitana	0	28	123	1	3	1	3	1	27	46	9
Norte	0	0	47	0	0	0	0	0	0	6	8
Sur	0	1	40	0	0	0	1	1	6	30	1
Este	0	27	16	1	3	0	1	0	3	6	0
Oeste	0	0	20	0	0	1	1	0	18	4	0
Municipios no metropolitanos	0	19	34	3	1	9	1	3	17	81	14

MIGRACIÓN, ORIGEN DESTINO LA COMUNIDAD DE MADRID, CLASIFICADA POR MUNICIPIO DE PROCEDENCIA SEGÚN MUNICIPIO Y ÁMBITOS GEOGRÁFICOS DE DESTINO (CONT.)

	MUNICIPIOS PROCEDENCIA										
	Valdepiélagos	Valdetorres de Jarama	Valdilecha	Valverde de Alcalá	Vellilla de San Antonio	Vellón (El)	Venturada	Villa del Prado	Villaconejos	Villalbilla	Villamanrique de Tajo
MUNICIPIO DE DESTINO (CONT.)											
Total Comunidad	6	13	20	6	55	24	10	18	25	49	10
Ajalvir	0	0	0	0	0	0	0	0	0	0	0
Alameda del Valle	0	0	0	0	0	0	0	0	0	0	0
Alamo (El)	0	0	0	0	0	0	0	0	0	0	0
Alcalá de Henares	0	0	3	4	8	0	0	0	1	32	0
Alcobendas	0	0	0	0	0	1	4	0	0	0	0
Alcorcón	0	0	0	0	0	0	0	0	0	0	0
Aldea del Fresno	0	0	0	0	0	0	0	0	0	0	0
Algete	0	0	0	0	0	0	0	0	0	0	0
Alpedrete	0	0	0	0	0	0	0	0	0	0	0
Ambite	0	0	0	0	0	0	0	0	0	0	0
Anchuelo	0	0	0	0	0	0	0	0	0	0	0
Aranjuez	0	0	0	0	0	0	0	0	10	0	7
Arganda del Rey	0	0	5	0	4	0	0	0	0	1	0
Arroyomolinos	0	0	0	0	0	0	0	0	0	0	0
Atazar (El)	0	0	0	0	0	0	0	0	0	0	0
Batres	0	0	0	0	0	0	0	0	0	0	0
Becerril de la Sierra	0	0	0	0	0	0	0	0	0	0	0
Belmonte de Tajo	0	0	0	0	0	0	0	0	0	0	0
Berruero (El)	0	0	0	0	0	0	0	0	0	0	0
Berzosa del Lozoya	0	0	0	0	0	0	0	0	0	0	0
Boadilla del Monte	0	0	0	0	0	0	0	0	0	0	0
Boalo (El)	0	0	0	0	0	0	0	0	0	0	0
Braojos	0	0	0	0	0	0	0	0	0	0	0
Brea de Tajo	0	0	0	0	0	0	0	0	0	0	0
Brunete	0	0	0	0	0	0	0	0	0	0	0
Buitrago del Lozoya	0	0	0	0	0	0	0	0	0	0	0
Bustarviejo	0	0	0	0	0	0	0	0	0	0	0
Cabanillas de la Sierra	0	0	0	0	0	0	0	0	0	0	0
Cabrera (La)	0	0	0	0	0	0	0	0	0	0	0
Cadalso de los Vidrios	0	0	0	0	0	0	0	0	0	0	0
Camarma de Esteruelas	0	0	0	0	0	0	0	0	0	0	0
Campo Real	0	0	2	0	1	0	0	0	0	0	0
Canencia	0	0	0	0	0	0	0	0	0	0	0
Carabaña	0	0	0	0	0	0	0	0	0	0	0
Casarrubuelos	0	0	0	0	0	0	0	0	0	0	0
Cenicientos	0	0	0	0	0	0	0	0	0	0	0
Cercedilla	0	0	0	0	0	0	0	0	0	0	0
Cervera de Buitrago	0	0	0	0	0	0	0	0	0	0	0
Ciempozuelos	0	0	0	0	0	0	0	0	1	0	0
Cobefía	0	0	0	0	0	0	0	0	0	0	0
Colmenar de Oreja	0	0	0	0	0	0	0	0	2	0	0
Colmenar del Arroyo	0	0	0	0	0	0	0	0	0	0	0
Colmenar Viejo	0	0	0	0	0	0	0	0	0	0	0
Colmenarejo	0	0	0	0	0	0	0	0	0	0	0
Collado-Mediano	0	0	0	0	0	0	0	0	0	0	0
Collado Villalba	0	0	0	0	0	0	0	0	0	0	0
Corpa	0	0	0	0	0	0	0	0	0	0	0
Coslada	0	0	0	0	1	0	0	0	0	0	0
Cubas	0	0	0	0	0	0	0	0	0	0	0
Chapinería	0	0	0	0	0	0	0	0	0	0	0
Chinchón	0	0	0	0	0	0	0	0	0	0	0
Daganzo de Arriba	0	0	0	0	0	0	0	0	0	0	0
Escorial (El)	0	0	0	0	0	0	0	0	0	0	0
Estremera	0	0	0	0	0	0	0	0	0	0	0
Fresnedillas	0	0	0	0	0	1	0	0	0	0	0
Fresno de Torote	0	0	0	0	0	0	0	0	0	0	0
Fuenlabrada	0	0	0	0	0	0	0	0	0	0	0
Fuente el Saz de Jarama	0	6	0	0	0	0	0	0	0	0	0
Fuentidueña de Tajo	0	0	0	0	0	0	0	0	0	0	0
Galapagar	0	0	0	0	0	0	0	0	0	0	0
Garganta de los Montes	0	0	0	0	0	0	0	0	0	0	0
Gargantilla del Lozoya	0	0	0	0	0	0	0	0	0	0	0

MIGRACIÓN, ORIGEN DESTINO LA COMUNIDAD DE MADRID, CLASIFICADA POR MUNICIPIO DE PROCEDENCIA SEGÚN MUNICIPIO Y ÁMBITOS GEOGRÁFICOS DE DESTINO (CONT.)

	MUNICIPIOS PROCEDENCIA										
	Valdepiélagos	Valdetorres de Jarama	Valdilecha	Valverde de Alcalá	Velilla de San Antonio	Vellón (EI)	Venturada	Villa del Prado	Villacañeros	Villalbilla	Villamanrique de Tajo
Gascones	0	0	0	0	0	0	0	0	0	0	0
Getafe	0	0	0	0	0	0	0	2	0	0	0
Griñón	0	0	0	0	0	0	0	0	0	0	0
Guadalix de la Sierra	0	0	0	0	0	0	0	0	0	0	0
Guadarrama	0	0	0	0	0	0	0	0	0	0	0
Horcajo de la Sierra	0	0	0	0	0	0	0	0	0	0	0
Horcajuelo de la Sierra	0	0	0	0	0	0	0	0	0	0	0
Hoyo de Manzanares	0	0	0	0	0	0	0	0	0	0	0
Humanes de Madrid	0	0	0	0	0	0	0	0	0	0	0
Leganés	0	0	1	0	0	0	0	1	0	0	0
Loeches	0	0	0	0	1	0	0	0	0	1	0
Lozoya	0	0	0	0	0	0	0	0	0	0	0
Lozoyuela-Navas-Sieteiglesias	0	0	0	0	0	0	0	0	0	0	0
Madrid	0	4	8	0	12	10	2	10	5	5	3
Majadahonda	0	0	0	0	0	0	0	0	0	0	0
Manzanares el Real	0	0	0	0	0	0	0	0	0	0	0
Meco	0	0	0	0	0	0	0	0	0	0	0
Mejorada del Campo	0	0	0	0	10	0	0	0	0	0	0
Miraflores de la Sierra	0	0	0	0	0	0	0	0	0	0	0
Molar (EI)	0	1	0	0	0	7	4	0	0	0	0
Molinos (Los)	0	0	0	0	0	0	0	0	0	0	0
Montejo de la Sierra	0	0	0	0	0	0	0	0	0	0	0
Moraleja de Enmedio	0	0	0	0	0	0	0	0	0	0	0
Moralarzal	0	0	0	0	0	0	0	0	0	0	0
Morata de Tajuña	0	0	0	0	0	0	0	0	0	0	0
Móstoles	0	0	0	0	0	0	0	2	0	0	0
Navacerrada	0	0	0	0	0	0	0	0	0	0	0
Navalafuente	0	0	0	0	0	0	0	0	0	0	0
Navalagamella	0	0	0	0	0	0	0	0	0	0	0
Navalcarnero	0	0	0	0	0	0	0	0	0	0	0
Navarredonda	0	0	0	0	0	0	0	0	0	0	0
Navas del Rey	0	0	0	0	0	0	0	0	0	0	0
Nuevo Baztán	0	0	0	0	0	0	0	0	0	0	0
Olmeda de las Fuentes	0	0	0	0	0	0	0	0	0	0	0
Orusco	0	0	0	0	0	0	0	0	0	0	0
Paracuellos de Jarama	0	0	0	0	0	0	0	0	0	0	0
Paría	0	0	0	0	0	0	0	0	4	0	0
Patones	0	0	0	0	0	0	0	0	0	0	0
Pedrezuela	0	0	0	0	0	0	0	0	0	0	0
Pelayos de la Presa	0	0	0	0	0	0	0	0	0	0	0
Perates de Tajuña	0	0	0	0	0	0	0	0	0	0	0
Pezueta de las Torres	0	0	0	0	0	0	0	0	0	0	0
Pinilla del Valle	0	0	0	0	0	0	0	0	0	0	0
Pinto	0	0	0	0	0	0	0	1	0	0	0
Piñuecar	0	0	0	0	0	0	0	0	0	0	0
Pozuelo de Alarcón	0	0	0	0	0	0	0	0	0	0	0
Pozuelo del Rey	0	0	0	0	0	0	0	0	0	0	0
Prádena del Rincón	0	0	0	0	0	0	0	0	0	0	0
Puebla de la Sierra	0	0	0	0	0	0	0	0	0	0	0
Puentes Viejas	0	0	0	0	0	0	0	0	0	0	0
Quijorna	0	0	0	0	0	0	0	0	0	0	0
Rascafría	0	0	0	0	0	0	0	0	0	0	0
Redueña	0	0	0	0	0	0	0	0	0	0	0
Ribatejada	0	0	0	0	0	0	0	0	0	0	0
Rivas-Vaciamadrid	0	0	0	0	1	0	0	0	0	0	0
Robledillo de la Jara	0	0	0	0	0	0	0	0	0	0	0
Robledo de Chavela	0	0	0	0	0	0	0	0	0	0	0
Robregordo	0	0	0	0	0	0	0	0	0	0	0
Rozas de Madrid (Las)	0	0	0	0	0	0	0	1	0	0	0
Rozas de Puerto Real	0	0	0	0	0	0	0	0	0	0	0
San Agustín de Guadalix	0	0	0	0	0	0	0	0	0	0	0
San Fernando de Henares	0	0	0	0	3	0	0	0	0	0	0
San Lorenzo del Escorial	0	0	0	0	0	0	0	0	1	0	0

MIGRACIÓN, ORIGEN DESTINO LA COMUNIDAD DE MADRID, CLASIFICADA POR MUNICIPIO DE PROCEDENCIA SEGÚN MUNICIPIO Y ÁMBITOS GEOGRÁFICOS DE DESTINO (CONT.)

	MUNICIPIOS PROCEDENCIA										
	Valdepiélagos	Valdetorres de Jarama	Valdilecha	Valverde de Alcalá	Veilla de San Antonio	Vellón (El)	Venturada	Villa del Prado	Villaconejos	Villalbilla	Villamanrique de Tajo
MUNICIPIO DE DESTINO (CONT.)											
San Martín de la Vega	0	0	0	0	8	0	0	0	0	0	0
San Martín de Valdeiglesias	0	0	0	0	0	0	0	0	0	0	0
San Sebastián de los Reyes	0	1	0	0	4	0	0	1	0	0	0
Santa María de la Alameda	0	0	0	0	0	0	0	0	0	0	0
Santorcaz	0	0	0	0	0	0	0	0	0	0	0
Santos de la Humosa (Los)	0	0	0	0	0	0	0	0	0	0	0
Serna del Monte (La)	0	0	0	0	0	0	0	0	0	0	0
Serranillos del Valle	0	0	0	0	0	0	0	0	0	0	0
Sevilla la Nueva	0	0	0	0	0	0	0	0	0	0	0
Somosierra	0	0	0	0	0	0	0	0	0	0	0
Soto del Real	0	0	0	0	0	0	0	0	0	0	0
Talamanca de Jarama	6	1	0	0	0	0	0	0	0	0	0
Tielmes	0	0	0	0	0	0	0	0	0	0	0
Titulcia	0	0	0	0	0	0	0	0	0	0	0
Torrejón de Ardoz	0	0	0	0	2	0	0	0	0	2	0
Torrejón de la Calzada	0	0	0	0	0	0	0	0	0	0	0
Torrejón de Velasco	0	0	0	0	0	0	0	0	0	0	0
Torrelaguna	0	0	0	0	0	0	0	0	0	0	0
Torrelodones	0	0	0	0	0	4	0	0	0	0	0
Torremocha de Jarama	0	0	0	0	0	0	0	0	0	0	0
Torres de la Alameda	0	0	0	2	0	0	0	0	0	0	0
Tres Cantos	0	0	0	0	0	0	0	0	0	0	0
Valdaracete	0	0	0	0	0	0	0	0	0	0	0
Valdeavero	0	0	0	0	0	0	0	0	0	2	0
Valdelaguna	0	0	0	0	0	0	0	0	0	0	0
Valdemanco	0	0	0	0	0	0	0	0	0	0	0
Valdemaqueda	0	0	0	0	0	0	0	0	0	0	0
Valdemorillo	0	0	0	0	0	0	0	0	0	0	0
Valdemoro	0	0	0	0	0	0	0	0	0	0	0
Valdeolmos	0	0	0	0	0	0	0	0	0	0	0
Valdepiélagos	0	0	0	0	0	0	0	0	0	0	0
Valdetorres de Jarama	0	0	0	0	0	1	0	0	0	0	0
Valdilecha	0	0	0	0	0	0	0	0	0	0	0
Valverde de Alcalá	0	0	0	0	0	0	0	0	0	0	0
Veilla de San Antonio	0	0	0	0	0	0	0	0	0	0	0
Vellón (El)	0	0	0	0	0	0	0	0	0	0	0
Venturada	0	0	0	0	0	0	0	0	0	0	0
Villa del Prado	0	0	0	0	0	0	0	0	0	0	0
Villaconejos	0	0	0	0	0	0	0	0	0	0	0
Villalbilla	0	0	1	0	0	0	0	0	0	0	0
Villamanrique de Tajo	0	0	0	0	0	0	0	0	0	0	0
Villamanta	0	0	0	0	0	0	0	0	0	0	0
Villamantilla	0	0	0	0	0	0	0	0	0	0	0
Villanueva de la Cañada	0	0	0	0	0	0	0	0	0	2	0
Villanueva de Perales	0	0	0	0	0	0	0	0	0	0	0
Villanueva del Pardillo	0	0	0	0	0	0	0	0	0	0	0
Villar del Olmo	0	0	0	0	0	0	0	0	0	0	0
Villarejo de Salvanes	0	0	0	0	0	0	0	0	1	0	0
Villaviciosa de Odón	0	0	0	0	0	0	0	0	0	4	0
Villavieja del Lozoya	0	0	0	0	0	0	0	0	0	0	0
Zarzalejo	0	0	0	0	0	0	0	0	0	0	0
ÁMBITOS GEOGRÁFICOS											
Área Metropolitana	0	5	12	4	41	11	6	18	11	45	3
Madrid	0	4	8	0	12	10	2	10	5	5	3
Corona Metropolitana	0	1	4	4	29	1	4	8	6	40	0
Norte	0	1	0	0	4	1	4	1	0	0	0
Sur	0	0	1	0	0	0	0	6	4	0	0
Este	0	0	3	4	25	0	0	0	2	34	0
Oeste	0	0	0	0	0	0	0	1	0	6	0
Municipios no metropolitanos	6	8	8	2	14	13	4	0	14	4	7

MIGRACIÓN, ORIGEN DESTINO LA COMUNIDAD DE MADRID, CLASIFICADA POR MUNICIPIO DE PROCEDENCIA SEGÚN MUNICIPIO Y ÁMBITOS GEOGRÁFICOS DE DESTINO (CONT.)

	MUNICIPIOS PROCEDENCIA									
	Villamanta	Villaman- tilla	Villanueva de la Cañada	Villanueva de Perales	Villanueva del Pardillo	Villar del Olmo	Villarejo de Salvanés	Villaviciosa de Odón	Villaviciosa de Lozoya	Zarzalejo
MUNICIPIO DE DESTINO (CONT.)										
Total Comunidad	34	6	89	13	44	10	47	223	2	30
Ajalvir	0	0	0	0	0	0	0	0	0	0
Alameda del Valle	0	0	0	0	0	0	0	0	0	0
Alamo (El)	0	0	0	0	0	0	0	0	0	0
Alcalá de Henares	0	0	0	1	3	0	4	0	0	0
Alcobendas	0	0	0	0	0	0	0	0	0	0
Alcorcón	0	0	4	0	0	0	2	21	0	0
Aldea del Fresno	1	0	0	0	0	0	0	0	0	0
Algete	0	0	0	0	0	0	0	0	0	0
Alpedrete	0	0	0	0	0	1	0	0	0	0
Ambite	0	0	0	0	0	0	0	0	0	0
Anchuelo	0	0	0	0	0	0	0	0	0	0
Aranjuez	0	0	0	0	0	0	5	0	0	0
Arganda del Rey	0	0	0	0	0	0	0	1	0	0
Arroyomolinos	0	0	0	0	0	0	0	0	0	0
Atazar (El)	0	0	0	0	0	0	0	0	0	0
Batres	0	0	0	0	0	0	0	0	0	0
Becerril de la Sierra	0	0	2	0	0	0	0	0	0	0
Belmonte de Tajo	0	0	0	0	0	0	0	0	0	0
Berrueco (El)	0	0	0	0	0	0	0	0	0	0
Berzosa del Lozoya	0	0	0	0	0	0	0	0	0	0
Boadilla del Monte	0	0	1	0	0	0	0	3	0	0
Boalo (El)	0	0	0	0	0	0	0	0	0	0
Braojos	0	0	0	0	0	0	0	0	0	0
Brea de Tajo	0	0	0	0	0	0	1	0	0	0
Brunete	0	0	6	0	7	0	0	13	0	0
Buitrago del Lozoya	0	0	0	0	0	0	0	0	1	0
Bustarviejo	0	0	0	0	0	0	0	0	0	0
Cabanillas de la Sierra	0	0	0	0	0	0	0	0	0	0
Cabrera (La)	0	0	0	0	0	0	0	0	0	0
Cadalso de los Vidrios	0	0	0	0	0	0	0	0	0	0
Camarma de Esteruelas	0	0	0	0	0	0	0	0	0	0
Campo Real	0	0	0	0	0	0	0	0	0	0
Canencia	0	0	0	0	0	0	0	0	0	0
Carabaña	0	0	0	0	0	0	0	0	0	0
Casarrubuelos	0	0	0	0	0	0	0	0	0	0
Cenicientos	0	0	0	0	0	0	0	0	0	0
Cercedilla	0	0	6	0	0	0	0	0	0	0
Cervera de Buitrago	0	0	0	0	0	0	0	0	0	0
Ciempozuelos	0	0	0	0	0	0	0	0	0	0
Cobeña	0	0	0	0	0	0	0	0	0	0
Colmenar de Oreja	0	0	0	0	0	0	0	0	0	0
Colmenar del Arroyo	0	0	0	0	0	0	0	0	0	0
Colmenar Viejo	0	0	0	0	0	0	0	1	0	0
Colmenarejo	0	0	0	0	0	3	0	0	0	0
Collado-Mediano	0	0	0	0	0	0	0	0	0	0
Collado Villalba	0	0	0	0	0	0	0	0	0	1
Corpa	0	0	0	0	0	0	0	0	0	0
Coslada	0	0	2	0	0	0	0	0	0	0
Cubas	0	0	0	0	0	0	0	0	0	0
Chapinería	2	0	0	0	0	0	0	1	0	0
Chinchón	0	0	0	0	0	0	0	0	0	0
Daganzo de Arriba	0	0	0	0	0	0	0	0	0	0
Escorial (El)	0	0	0	0	0	4	0	0	0	19
Estremera	0	0	0	0	0	0	1	0	0	0
Fresnedillas	0	0	0	0	3	0	0	0	0	0
Fresno de Torote	0	0	0	0	0	0	0	0	0	0
Fuenlabrada	5	0	0	9	0	0	0	6	0	0
Fuente el Saz de Jarama	0	0	0	0	0	0	0	0	0	0
Fuentidueña de Tajo	0	0	0	0	0	0	0	0	0	0
Galapagar	0	0	4	0	0	0	0	0	0	0
Garganta de los Montes	0	0	0	0	0	0	0	0	0	0
Gargantilla del Lozoya	0	0	0	0	0	0	0	0	0	0

MIGRACIÓN, ORIGEN DESTINO LA COMUNIDAD DE MADRID, CLASIFICADA POR MUNICIPIO DE PROCEDENCIA SEGÚN MUNICIPIO Y ÁMBITOS GEOGRÁFICOS DE DESTINO (CONT.)

	MUNICIPIOS PROCEDENCIA									
	Villamanta	Villaman- tilla	Villanueva de la Cañada	Villanueva de Perales	Villanueva del Pardillo	Villar del Olmo	Villarejo de Salvanés	Villaviciosa de Odón	Villaviciosa de Lozoya	Zarzalejo
Gascones	0	0	0	0	0	0	0	0	0	0
Getafe	0	0	1	0	0	0	1	0	0	0
Griñón	0	0	0	0	0	0	0	0	0	0
Guadalix de la Sierra	0	0	0	0	0	0	0	0	0	0
Guadarrama	0	0	0	0	0	0	0	2	0	0
Horcajo de la Sierra	0	0	0	0	0	0	0	0	0	0
Horcajuelo de la Sierra	0	0	0	0	0	0	0	0	0	0
Hoyo de Manzanares	0	0	0	0	1	0	0	0	0	0
Humanes de Madrid	0	0	0	0	0	0	0	2	0	0
Leganés	2	0	0	0	0	0	0	10	0	0
Loeches	0	0	0	0	0	0	0	0	0	0
Lozoya	0	0	0	0	0	0	0	0	0	0
Lozoyuela-Navas-Sieteiglesias	0	0	0	0	0	0	0	0	0	0
Madrid	5	0	23	0	10	0	17	68	0	4
Majadahonda	1	0	8	0	9	0	0	0	0	0
Manzanares el Real	0	0	0	0	0	0	0	0	0	0
Meco	0	0	0	0	0	0	0	0	0	0
Mejorada del Campo	0	0	0	0	0	0	0	0	0	0
Miraflores de la Sierra	0	0	0	0	0	0	0	0	0	0
Molar (El)	0	0	0	0	0	0	0	0	0	0
Molinos (Los)	0	0	1	0	0	0	0	0	0	0
Montejo de la Sierra	0	0	0	0	0	0	0	0	0	0
Moraleja de Enmedio	0	0	0	0	0	0	0	0	0	0
Moralzarzal	0	0	0	0	0	0	0	0	0	0
Morata de Tajuña	0	0	0	0	0	0	4	0	0	0
Móstoles	1	1	0	0	0	0	0	50	1	0
Navacerrada	0	0	0	0	0	0	0	0	0	0
Navalafuente	0	0	0	0	0	0	0	0	0	0
Navalagamella	0	0	0	0	0	0	0	0	0	0
Navalcarnero	10	2	0	1	0	0	0	7	0	0
Navarredonda	0	0	0	0	0	0	0	0	0	0
Navas del Rey	0	0	0	0	0	0	0	0	0	0
Nuevo Baztán	0	0	0	0	0	0	0	0	0	0
Olmeda de las Fuentes	0	0	0	0	0	0	0	0	0	0
Orusco	0	0	0	0	0	0	0	0	0	0
Paracuellos de Jarama	0	0	0	0	0	0	0	0	0	0
Parla	1	0	0	1	0	0	0	0	0	0
Patones	0	0	0	0	0	0	0	0	0	0
Pedrezuela	0	0	0	0	0	0	0	0	0	0
Pelayos de la Presa	0	0	3	0	0	0	0	1	0	0
Perales de Tajuña	0	0	0	0	0	0	1	0	0	0
Pezuela de las Torres	0	0	0	0	0	0	0	0	0	0
Pinilla del Valle	0	0	0	0	0	0	0	1	0	0
Pinto	0	0	0	0	0	0	1	0	0	0
Piñuecar	0	0	0	0	0	0	0	0	0	0
Pozuelo de Alarcón	0	0	0	0	2	0	0	5	0	0
Pozuelo del Rey	0	0	0	0	0	0	0	0	0	0
Prádena del Rincón	0	0	0	0	0	0	0	0	0	0
Puebla de la Sierra	0	0	0	0	0	0	0	0	0	0
Puentes Viejas	0	0	0	0	0	0	0	0	0	0
Quijorna	0	0	1	0	1	0	0	5	0	0
Rascafría	0	0	0	0	0	0	0	0	0	0
Redueña	0	0	0	0	0	0	0	0	0	0
Ribatejada	0	0	0	0	0	0	0	0	0	0
Rivas-Vaciamadrid	0	0	0	0	0	0	1	0	0	0
Robledillo de la Jara	0	0	0	0	0	0	0	0	0	0
Robledo de Chavela	3	0	0	0	0	0	0	0	0	0
Robregordo	0	0	0	0	0	0	0	0	0	0
Rozas de Madrid (Las)	0	0	6	0	1	1	1	1	0	0
Rozas de Puerto Real	0	0	0	0	0	0	0	0	0	0
San Agustín de Guadalix	0	0	0	0	0	0	0	0	0	0
San Fernando de Henares	0	0	0	0	0	0	0	0	0	0
San Lorenzo del Escorial	0	0	4	0	3	0	0	0	0	2

MIGRACIÓN, ORIGEN DESTINO LA COMUNIDAD DE MADRID, CLASIFICADA POR MUNICIPIO DE PROCEDENCIA SEGÚN MUNICIPIO Y ÁMBITOS GEOGRÁFICOS DE DESTINO (CONT.)

	MUNICIPIOS PROCEDENCIA									
	Villamanta	Villaman- tilla	Villanueva de la Cañada	Villanueva de Perales	Villanueva del Pardillo	Villar del Olmo	Villarejo de Salvanés	Villaviciosa de Odón	Villaviciosa de Lozoya	Zarzalejo

MUNICIPIO DE DESTINO (CONT.)

San Martín de la Vega	0	0	0	0	0	0	0	0	0	0
San Martín de Valdeiglesias	0	0	0	0	0	0	0	4	0	0
San Sebastián de los Reyes	0	0	0	0	0	0	0	0	0	0
Santa María de la Alameda	0	0	0	0	0	0	0	0	0	0
Santorcaz	0	0	0	0	0	0	0	0	0	0
Santos de la Humosa (Los)	0	0	0	0	0	0	0	0	0	0
Serna del Monte (La)	0	0	0	0	0	0	0	0	0	0
Serranillos del Valle	0	0	0	0	0	0	0	0	0	0
Sevilla la Nueva	0	0	0	0	0	0	0	5	0	0
Somosierra	0	0	0	0	0	0	0	0	0	0
Soto del Real	3	0	0	0	0	0	0	0	0	0
Talamanca de Jarama	0	0	0	0	0	0	0	0	0	0
Tielmes	0	0	0	0	0	0	2	0	0	0
Titulcia	0	0	0	0	0	0	0	0	0	0
Torrejón de Ardoz	0	0	0	0	0	0	0	0	0	4
Torrejón de la Calzada	0	0	0	0	0	0	0	0	0	0
Torrejón de Velasco	0	0	0	0	0	0	0	0	0	0
Torrelaguna	0	0	0	0	0	0	0	0	0	0
Torrelodones	0	0	1	0	1	1	0	0	0	0
Torremocha de Jarama	0	0	0	0	0	0	0	0	0	0
Torres de la Alameda	0	0	0	0	0	0	0	0	0	0
Tres Cantos	0	0	0	0	0	0	0	4	0	0
Valdaracete	0	0	0	0	0	0	3	0	0	0
Valdeavero	0	0	0	0	0	0	0	0	0	0
Valdelaguna	0	0	0	0	0	0	0	0	0	0
Valdemanco	0	0	0	0	0	0	0	0	0	0
Valdemaqueda	0	0	0	0	0	0	0	0	0	0
Valdemorillo	0	0	0	0	0	0	0	2	0	0
Valdemoro	0	0	0	0	0	0	3	2	0	0
Valdeolmos	0	0	0	0	0	0	0	0	0	0
Valdepiélagos	0	0	0	0	0	0	0	0	0	0
Valdetorres de Jarama	0	0	0	0	0	0	0	0	0	0
Valdilecha	0	0	0	0	0	0	0	0	0	0
Valverde de Alcalá	0	0	0	0	0	0	0	0	0	0
Velilla de San Antonio	0	0	0	0	0	0	0	0	0	0
Vellón (El)	0	0	0	0	0	0	0	0	0	0
Venturada	0	0	0	0	0	0	0	0	0	0
Villa del Prado	0	0	0	0	0	0	0	0	0	0
Villaconejos	0	0	0	0	0	0	0	0	0	0
Villalbilla	0	0	0	0	0	0	0	0	0	0
Villamanrique de Tajo	0	0	0	0	0	0	0	0	0	0
Villamanta	0	2	1	1	0	0	0	0	0	0
Villamantilla	0	0	0	0	0	0	0	0	0	0
Villanueva de la Cañada	0	1	0	0	3	0	0	8	0	0
Villanueva de Perales	0	0	0	0	0	0	0	0	0	0
Villanueva del Pardillo	0	0	15	0	0	0	0	0	0	0
Villar del Olmo	0	0	0	0	0	0	0	0	0	0
Villarejo de Salvanés	0	0	0	0	0	0	0	0	0	0
Villaviciosa de Odón	0	0	0	0	0	0	0	0	0	0
Villavieja del Lozoya	0	0	0	0	0	0	0	0	0	0
Zarzalejo	0	0	0	0	0	0	0	0	0	0

ÁMBITOS GEOGRÁFICOS

Area Metropolitana	15	2	66	11	35	1	27	190	1	8
Madrid	5	0	23	0	10	0	17	68	0	4
Corona Metropolitana	10	2	43	11	25	1	10	122	1	4
Norte	0	0	0	0	0	0	0	5	0	0
Sur	9	1	5	10	0	0	4	87	1	0
Este	0	0	2	1	3	0	5	0	0	4
Oeste	1	1	36	0	22	1	1	30	0	0
Municipios no metropolitanos	19	4	23	2	9	9	20	33	1	22

MIGRACIÓN, ORIGEN DESTINO LA COMUNIDAD DE MADRID, CLASIFICADA POR MUNICIPIO DE PROCEDENCIA SEGÚN MUNICIPIO Y ÁMBITOS GEOGRÁFICOS DE DESTINO (CONT.)

	ÁMBITOS GEOGRÁFICOS							Municipios no metropolitanos
	Área Metropolitana							
	Total	Madrid	Corona Metropolitana					
		Total	Norte	Sur	Este	Oeste		

MUNICIPIO DE DESTINO (CONT.)

Total Comunidad	55918	31733	24185	3014	12794	5338	3039	7135
Ajalvir	70	52	18	0	3	15	0	13
Alameda del Valle	1	1	0	0	0	0	0	3
Alamo (El)	279	160	119	1	108	4	6	33
Alcalá de Henares	1333	926	407	23	149	220	15	300
Alcobendas	1270	792	478	389	43	34	12	111
Alcorcón	1885	1183	702	22	593	33	54	79
Aldea del Fresno	39	22	17	5	12	0	0	2
Algete	532	349	183	120	17	44	2	50
Alpedrete	200	170	30	4	14	0	12	75
Ambite	7	6	1	0	0	1	0	0
Anchuelo	20	2	18	0	0	18	0	0
Aranjuez	242	151	91	5	62	23	1	96
Arganda del Rey	403	293	110	0	62	45	3	55
Arroyomolinos	205	44	161	0	150	0	11	32
Atazar (El)	0	0	0	0	0	0	0	3
Batres	95	25	70	0	70	0	0	4
Becerril de la Sierra	131	110	21	0	5	6	10	21
Belmonte de Tajo	6	3	3	0	3	0	0	11
Berruoco (El)	2	2	0	0	0	0	0	3
Berzosa del Lozoya	8	6	2	1	0	0	1	3
Boadilla del Monte	543	346	197	9	46	6	136	14
Boalo (El)	100	81	19	7	4	8	0	11
Braojos	5	5	0	0	0	0	0	0
Brea de Tajo	2	2	0	0	0	0	0	4
Brunete	176	81	95	0	39	3	53	14
Buitrago del Lozoya	23	19	4	1	1	2	0	25
Bustarviejo	36	31	5	2	2	0	1	2
Cabanillas de la Sierra	8	4	4	3	0	1	0	2
Cabrera (La)	56	44	12	0	12	0	0	12
Cadalso de los Vidrios	40	20	20	0	15	5	0	4
Camarma de Esteruelas	134	16	118	0	0	118	0	2
Campo Real	34	24	10	0	2	8	0	10
Canencia	5	5	0	0	0	0	0	0
Carabaña	40	24	16	2	4	10	0	0
Casarrubuelos	18	6	12	0	12	0	0	2
Cenicientos	14	7	7	0	7	0	0	4
Cercedilla	142	110	32	1	13	5	13	39
Cervera de Buitrago	2	2	0	0	0	0	0	5
Ciempozuelos	212	119	93	0	89	4	0	70
Cobeña	118	84	34	16	8	10	0	9
Colmenar de Oreja	38	30	8	0	8	0	0	29
Colmenar del Arroyo	86	70	16	2	14	0	0	8
Colmenar Viejo	505	385	120	57	35	14	14	55
Colmenarejo	185	129	56	1	21	0	34	51
Collado-Mediano	185	170	15	1	9	0	5	41
Collado Villalba	1460	1110	350	38	131	36	145	259
Corpa	8	6	2	0	0	2	0	0
Coslada	1272	897	375	12	64	293	6	42
Cubas	67	7	60	0	60	0	0	24
Chapinería	86	50	36	0	29	0	7	16
Chinchón	45	30	15	0	5	10	0	19
Daganzo de Arriba	117	62	55	7	5	43	0	24
Escorial (El)	347	272	75	3	38	2	32	131
Estremera	21	20	1	0	0	1	0	9
Fresnedillas	35	25	10	0	3	4	3	12
Fresno de Torote	138	90	48	10	1	37	0	11
Fuente de Jarama	3613	2013	1600	34	1470	64	32	232
Fuente el Saz de Jarama	102	50	52	44	5	3	0	32
Fuentidueña de Tajo	32	20	12	0	8	4	0	5
Galapagar	1056	784	272	19	67	8	178	214
Garganta de los Montes	6	6	0	0	0	0	0	0

MIGRACIÓN, ORIGEN DESTINO LA COMUNIDAD DE MADRID, CLASIFICADA POR MUNICIPIO DE PROCEDENCIA SEGÚN MUNICIPIO Y ÁMBITOS GEOGRÁFICOS DE DESTINO (CONT.)

	ÁMBITOS GEOGRÁFICOS							
	Área Metropolitana							Municipios no metropolitanos
	Total	Madrid	Corona Metropolitana					
		Total	Norte	Sur	Este	Oeste		

MUNICIPIO DE DESTINO (CONT.)

Gargantilla del Lozoya	10	6	4	1	3	0	0	0
Gascones	3	3	0	0	0	0	0	0
Getafe	1747	1057	690	32	605	42	11	108
Griñón	236	63	173	0	171	2	0	48
Guadalix de la Sierra	107	73	34	20	9	4	1	32
Guadarrama	167	137	30	8	10	8	4	63
Horcajo de la Sierra	3	3	0	0	0	0	0	0
Horcajuelo de la Sierra	3	3	0	0	0	0	0	0
Hoyo de Manzanares	186	170	16	2	4	0	10	27
Humanes de Madrid	323	101	222	5	205	6	6	12
Leganés	2144	1521	623	14	554	36	19	150
Loeches	83	39	44	0	2	41	1	20
Lozoya	15	12	3	0	1	2	0	4
Lozoyuela-Navas-Sieteiglesias	12	10	2	1	1	0	0	6
Madrid	7849	0	7849	860	4236	1808	945	2073
Majadahonda	911	621	290	10	67	7	206	47
Manzanares el Real	165	152	13	4	6	2	1	13
Meco	227	63	164	4	1	159	0	16
Mejorada del Campo	540	327	213	1	7	205	0	25
Miraflores de la Sierra	124	94	30	22	6	1	1	3
Molar (El)	105	56	49	45	0	4	0	36
Molinos (Los)	117	98	19	9	5	0	5	31
Montejo de la Sierra	5	3	2	0	0	2	0	5
Moraleja de Enmedio	97	27	70	4	64	2	0	7
Moralzarzal	231	180	51	11	11	19	10	61
Morata de Tajuña	74	62	12	0	9	3	0	38
Móstoles	2427	1622	805	26	616	66	97	174
Navacerrada	73	60	13	6	7	0	0	20
Navalafuente	31	25	6	1	2	3	0	3
Navalagamella	45	14	31	5	23	0	3	7
Navalcarnero	312	121	191	1	147	11	32	38
Navarredonda	9	7	2	0	0	2	0	0
Navas del Rey	68	43	25	0	21	0	4	10
Nuevo Baztán	230	107	123	0	16	104	3	38
Olmeda de las Fuentes	4	4	0	0	0	0	0	0
Orusco	11	8	3	0	0	3	0	0
Paracuellos de Jarama	206	169	37	5	13	19	0	3
Parla	1170	610	560	13	505	34	8	43
Patones	3	1	2	0	1	1	0	1
Pedrezuela	54	37	17	9	7	0	1	12
Pelayos de la Presa	83	44	39	0	23	6	10	12
Perales de Tajuña	27	21	6	4	0	1	1	26
Pezuela de las Torres	13	7	6	0	1	5	0	1
Pinilla del Valle	11	9	2	0	1	0	1	0
Pinto	381	195	186	4	172	8	2	80
Piñuecar	2	2	0	0	0	0	0	0
Pozuelo de Alarcón	1828	1596	232	24	76	9	123	32
Pozuelo del Rey	6	2	4	0	0	4	0	0
Prádena del Rincón	2	1	1	1	0	0	0	0
Puebla de la Sierra	2	2	0	0	0	0	0	0
Puentes Viejas	16	14	2	1	1	0	0	1
Quijorna	77	41	36	0	14	6	16	2
Rascafría	35	22	13	3	8	2	0	7
Redueña	7	7	0	0	0	0	0	2
Ribatejada	13	1	12	4	0	8	0	0
Rivas-Vaciamadrid	1484	1337	147	27	46	69	5	36
Robledillo de la Jara	5	5	0	0	0	0	0	0
Robledo de Chavela	79	47	32	0	17	6	9	20
Robregordo	2	2	0	0	0	0	0	0
Rozas de Madrid (Las)	1572	1162	410	31	77	24	278	138
Rozas de Puerto Real	12	5	7	0	7	0	0	0
San Agustín de Guadalix	270	189	81	63	11	5	2	34

MIGRACIÓN, ORIGEN DESTINO LA COMUNIDAD DE MADRID, CLASIFICADA POR MUNICIPIO DE PROCEDENCIA SEGÚN MUNICIPIO Y ÁMBITOS GEOGRÁFICOS DE DESTINO (CONCL.)

	ÁMBITOS GEOGRÁFICOS							Municipios no metropolitanos
	Área Metropolitana							
	Total	Madrid	Corona Metropolitana					
		Total	Norte	Sur	Este	Oeste		

MUNICIPIO DE DESTINO (CONCL.)

San Fernando de Henares	1095	654	441	16	32	393	0	38
San Lorenzo del Escorial	240	194	46	5	9	12	20	174
San Martín de la Vega	616	416	200	16	152	31	1	68
San Martín de Valdeiglesias	103	69	34	0	20	7	7	16
San Sebastián de los Reyes	1367	837	530	420	45	52	13	77
Santa María de la Alameda	6	3	3	0	1	1	1	2
Santorcaz	10	1	9	0	1	8	0	0
Santos de la Humosa (Los)	17	3	14	0	1	13	0	0
Serna del Monte (La)	2	2	0	0	0	0	0	1
Serranillos del Valle	46	12	34	0	34	0	0	10
Sevilla la Nueva	205	87	118	0	84	1	33	23
Somosierra	0	0	0	0	0	0	0	1
Soto del Real	241	196	45	41	4	0	0	27
Talamanca de Jarama	34	17	17	10	4	3	0	15
Tielmes	19	18	1	0	0	1	0	17
Titulcia	16	8	8	0	8	0	0	6
Torrejón de Ardoz	1435	1077	358	47	69	230	12	98
Torrejón de la Calzada	276	59	217	1	212	4	0	20
Torrejón de Velasco	54	8	46	0	46	0	0	5
Torrelaguna	51	32	19	10	2	7	0	11
Torrelodones	521	390	131	14	24	5	88	126
Torremocha de Jarama	16	15	1	0	0	1	0	3
Torres de la Alameda	192	29	163	3	13	147	0	16
Tres Cantos	2252	1885	367	224	69	49	25	85
Valdaracete	3	3	0	0	0	0	0	9
Valdeavero	15	10	5	0	0	5	0	15
Valdelaguna	0	0	0	0	0	0	0	2
Valdemanco	9	5	4	3	1	0	0	0
Valdemaqueda	15	11	4	1	3	0	0	5
Valdemorillo	200	126	74	1	52	0	21	18
Valdemoro	546	337	209	2	190	11	6	82
Valdeolmos	99	59	40	24	7	9	0	4
Valdepiélagos	1	1	0	0	0	0	0	1
Valdetorres de Jarama	51	35	16	16	0	0	0	1
Valdilecha	33	17	16	0	4	12	0	36
Valverde de Alcalá	23	11	12	0	0	12	0	0
Velilla de San Antonio	398	208	190	3	11	176	0	29
Vellón (El)	24	8	16	14	2	0	0	8
Venturada	45	45	0	0	0	0	0	3
Villa del Prado	75	43	32	1	28	0	3	15
Villaconejos	15	11	4	0	3	1	0	12
Villalbilla	226	33	193	0	4	189	0	8
Villamanrique de Tajo	9	8	1	0	1	0	0	3
Villamanta	38	28	10	0	9	0	1	24
Villamantilla	11	6	5	0	1	0	4	1
Villanueva de la Cañada	473	297	176	10	37	8	121	43
Villanueva de Perales	21	12	9	0	9	0	0	0
Villanueva del Pardillo	103	41	62	0	7	4	51	7
Villar del Olmo	80	25	55	0	15	40	0	5
Villarejo de Salvanés	28	22	6	0	3	3	0	32
Villaviciosa de Odón	624	313	311	12	262	7	30	31
Villavieja del Lozoya	8	5	3	0	0	3	0	1
Zarzalejo	37	28	9	0	8	0	1	9

ÁMBITOS GEOGRÁFICOS

Área Metropolitana	40603	22152	18451	2325	9945	3913	2268	4164
Madrid	7849	0	7849	860	4236	1808	945	2073
Corona Metropolitana	32754	22152	10602	1465	5709	2105	1323	2091
Norte	5394	3899	1495	1090	192	149	64	328
Sur	13367	8201	5166	145	4515	283	223	866
Este	7763	5595	2168	134	391	1605	38	571
Oeste	6230	4457	1773	96	611	68	998	326
Municipios no metropolitanos	15315	9581	5734	689	2849	1425	771	2971

MIGRACIONES, ORIGEN DESTINO LA COMUNIDAD DE MADRID, CLASIFICADAS POR SEXO Y GRUPOS DE EDAD SEGÚN MUNICIPIO, MEDIA DE EDAD Y ÁMBITOS GEOGRÁFICOS DE DESTINO

	TOTAL		GRUPOS DE EDAD									
	Ambos sexos		HOMBRES									
	Total	Menos de 1 año	1-4	5-9	10-14	15-19	20-24	25-29	30-34	35-39		
MUNICIPIO DE DESTINO												
Total Comunidad	63053	31474	227	2216	2282	1993	1913	2831	6354	4668	2811	
Ajalvir	83	45	0	5	1	1	4	3	10	8	4	
Alameda del Valle	4	1	0	1	0	0	0	0	0	0	0	
Alamo (El)	312	164	0	7	9	5	17	23	17	16	10	
Alcalá de Henares	1633	807	4	59	57	36	38	91	199	122	52	
Alcobendas	1381	686	1	55	42	44	37	72	157	111	57	
Alcorcón	1964	1006	9	65	59	60	57	112	228	151	77	
Aldea del Fresno	41	19	0	2	1	2	2	0	1	3	2	
Algete	582	293	7	23	26	17	14	21	66	44	18	
Alpedrete	275	131	1	6	13	4	6	11	21	22	11	
Ambite	7	3	0	0	1	0	0	0	0	1	0	
Anchuelo	20	11	0	0	2	2	0	0	1	2	1	
Aranjuez	338	170	0	13	16	22	6	14	31	19	16	
Arganda del Rey	458	205	1	9	19	10	15	20	35	27	14	
Arroyomolinos	237	131	1	13	13	20	9	10	15	10	18	
Atazar (El)	3	2	0	0	0	0	0	1	0	0	0	
Batres	99	54	0	5	11	7	3	4	3	7	4	
Becerril de la Sierra	152	74	2	1	4	4	4	1	12	14	8	
Belmonte de Tajo	17	7	0	0	3	1	0	0	1	1	0	
Berrueco (El)	5	3	0	0	0	1	1	1	0	0	0	
Berzosa del Lozoya	11	6	0	0	0	0	0	1	3	0	1	
Boadilla del Monte	557	281	1	9	22	21	21	28	41	40	23	
Boalo (El)	111	54	1	0	1	4	2	8	15	3	5	
Braojos	5	2	0	0	0	0	0	0	0	1	1	
Brea de Tajo	6	3	0	0	0	0	0	1	0	0	0	
Brunete	190	91	0	6	6	8	6	4	20	14	9	
Buitrago del Lozoya	48	26	0	2	2	5	5	1	3	0	3	
Bustarviejo	38	18	0	0	2	1	0	2	6	0	2	
Cabanillas de la Sierra	10	6	0	0	0	0	1	0	2	0	3	
Cabrera (La)	68	33	0	2	1	2	2	6	2	3	2	
Cadalso de los Vidrios	44	22	0	1	0	1	1	2	2	0	2	
Camarma de Esteruelas	136	64	0	6	5	4	5	11	8	5	6	
Campo Real	44	15	0	0	0	0	0	1	4	3	4	
Canencia	5	2	0	0	0	0	0	0	0	1	0	
Carabaña	40	23	0	0	1	2	0	4	4	3	4	
Casarrubuelos	20	10	1	0	0	0	1	4	0	1	2	
Cenicientos	18	10	0	1	0	0	0	1	1	2	0	
Cercedilla	181	97	0	2	3	8	8	13	13	14	8	
Cervera de Buitrago	7	3	0	0	1	0	0	0	0	0	1	
Ciempozuelos	282	133	0	14	5	7	5	20	35	19	7	
Cobaña	127	66	0	7	4	8	5	4	8	10	7	
Colmenar de Oreja	67	30	0	2	0	1	0	2	13	0	2	
Colmenar del Arroyo	94	37	0	1	2	2	2	1	0	3	3	
Colmenar Viejo	560	269	4	16	21	20	11	22	46	49	22	
Colmenarejo	236	125	0	7	11	8	8	12	17	13	17	
Collado-Mediano	226	119	1	5	11	7	10	8	14	17	13	
Collado Villaalba	1719	848	5	74	49	49	53	64	156	164	69	
Corpa	8	4	0	1	0	0	0	1	0	1	0	
Coslada	1314	668	5	45	54	39	45	59	156	109	49	
Cubas	91	51	2	6	5	6	6	1	5	3	7	
Chapinería	102	47	0	2	2	2	5	2	3	9	5	
Chinchón	64	33	0	2	3	5	1	2	8	2	3	
Daganzo de Arriba	141	69	1	9	5	5	3	5	11	12	7	
Escorial (El)	478	234	2	20	17	14	16	17	38	36	17	
Estremera	30	20	0	1	4	3	0	3	3	2	0	
Fresnedillas	47	22	0	3	2	0	1	1	4	5	2	
Fresno de Torote	139	54	0	1	1	3	5	7	7	3	1	
Fuenlabrada	3845	1934	15	91	93	75	91	253	671	275	116	
Fuente el Saz de Jarama	134	66	0	2	4	9	6	7	9	9	4	
Fuentidueña de Tajo	37	16	0	0	1	2	2	1	0	3	1	
Galapagar	1270	657	6	72	48	40	49	38	81	117	67	
Garganta de los Montes	6	4	0	1	1	0	0	0	0	0	1	
Gargantilla del Lozoya	10	5	0	0	0	1	0	0	1	0	0	
Gascones	3	2	0	0	0	0	0	0	0	0	0	

MIGRACIONES, ORIGEN DESTINO LA COMUNIDAD DE MADRID, CLASIFICADAS POR SEXO Y GRUPOS DE EDAD SEGÚN MUNICIPIO, MEDIA DE EDAD Y ÁMBITOS GEOGRÁFICOS DE DESTINO (CONT.)

	TOTAL	GRUPOS DE EDAD									
	Ambos sexos	HOMBRES									
		Total	Menos de 1 año	1-4	5-9	10-14	15-19	20-24	25-29	30-34	35-39
Getafe	1855	962	4	59	67	64	56	99	188	148	114
Griñón	284	141	0	11	18	19	14	12	10	14	11
Guadalix de la Sierra	139	74	1	6	12	5	2	3	10	8	9
Guadarrama	230	111	0	5	7	6	2	5	20	18	12
Horcajo de la Sierra	3	2	0	0	0	0	0	0	1	0	0
Horcajuelo de la Sierra	3	1	0	0	0	0	0	0	0	0	0
Hoyo de Manzanares	213	115	2	2	10	11	7	7	21	15	7
Humanes de Madrid	335	163	2	11	9	7	11	25	53	24	7
Leganés	2294	1143	4	77	69	49	53	120	325	183	92
Loeches	103	54	1	8	3	2	2	5	13	11	3
Lozoya	19	8	0	0	0	0	0	0	1	4	1
Lozoyuela-Navas-Sieteiglesias	18	8	0	0	0	1	2	1	1	0	1
Madrid	9922	4834	55	377	428	346	312	430	814	689	468
Majadahonda	958	474	2	46	37	27	31	37	62	85	47
Manzanares el Real	178	89	0	3	6	2	4	12	16	10	9
Meco	243	121	0	10	11	6	7	16	29	19	8
Mejorada del Campo	565	283	2	23	26	16	16	23	58	43	29
Miraflores de la Sierra	127	66	2	5	3	1	5	4	10	7	4
Molar (El)	141	70	1	6	10	4	5	5	14	6	6
Molinos (Los)	148	72	0	1	5	1	8	7	7	9	3
Montejo de la Sierra	10	4	0	0	0	1	0	0	0	0	1
Moraleja de Enmedio	104	52	1	2	5	3	7	7	7	4	7
Moralzarzal	292	145	0	14	10	14	13	13	19	17	5
Morata de Tajuña	112	56	1	4	6	5	2	5	13	7	5
Móstoles	2601	1340	5	93	67	70	65	132	416	178	94
Navacerrada	93	41	1	3	1	2	0	4	4	9	4
Navalafuente	34	19	1	0	1	1	0	2	3	3	1
Navalagamella	52	25	0	2	2	2	0	3	2	4	2
Navalcarnero	350	183	2	14	14	13	18	20	30	17	10
Navarredonda	9	7	0	0	0	1	0	1	1	1	1
Navas del Rey	78	40	0	2	2	1	1	3	3	10	6
Nuevo Baztán	268	128	0	12	18	9	7	9	17	17	8
Olmeda de las Fuentes	4	1	0	0	0	0	1	0	0	0	0
Orusco	11	7	0	0	0	0	0	1	2	0	1
Paracuellos de Jarama	209	113	1	13	7	6	14	4	18	11	11
Parla	1213	614	3	34	33	32	39	90	190	76	41
Patones	4	3	0	0	0	0	0	1	1	0	0
Pedrezuela	66	38	0	3	1	4	1	2	5	6	4
Pelayos de la Presa	95	46	0	3	3	2	2	3	10	4	1
Perales de Tajuña	53	28	2	1	1	4	1	0	9	4	2
Pezuela de las Torres	14	7	0	0	0	0	0	0	2	3	0
Pinilla del Valle	11	6	0	0	1	0	0	0	1	0	1
Pinto	461	235	2	15	15	15	15	22	61	33	23
Piñuecar	2	0	0	0	0	0	0	0	0	0	0
Pozuelo de Alarcón	1860	919	5	73	80	81	70	56	106	127	107
Pozuelo del Rey	6	3	0	0	0	0	0	0	0	0	0
Prádena del Rincón	2	1	0	0	0	0	0	0	0	0	1
Puebla de la Sierra	2	0	0	0	0	0	0	0	0	0	0
Puentes Viejas	17	9	0	0	0	0	1	0	2	0	0
Quijorna	79	44	0	1	0	4	3	12	6	2	3
Rascafría	42	23	0	2	1	1	0	5	1	1	5
Redueña	9	3	0	0	0	0	0	0	0	0	1
Ribatejada	13	5	0	0	2	0	0	0	0	0	1
Rivas-Vaciamadrid	1520	764	9	43	38	36	45	45	192	164	67
Robledillo de la Jara	5	3	0	0	0	0	0	0	0	0	1
Robledo de Chavela	99	44	1	1	6	2	0	3	4	4	8
Robregordo	2	1	0	0	0	0	0	0	0	0	0
Rozas de Madrid (Las)	1710	818	3	58	70	52	64	50	106	111	88
Rozas de Puerto Real	12	8	0	0	0	0	2	2	1	0	0
San Agustín de Guadalix	304	153	0	17	14	16	4	7	22	27	14
San Fernando de Henares	1133	571	3	27	36	23	28	59	180	116	39
San Lorenzo del Escorial	414	208	1	17	20	13	9	20	31	24	25
San Martín de la Vega	684	343	5	30	19	20	14	33	109	48	29
San Martín de Valdeiglesias	119	60	1	5	3	1	5	2	12	6	4

MIGRACIONES, ORIGEN DESTINO LA COMUNIDAD DE MADRID, CLASIFICADAS POR SEXO Y GRUPOS DE EDAD SEGÚN MUNICIPIO, MEDIA DE EDAD Y ÁMBITOS GEOGRÁFICOS DE DESTINO (CONT.)

	TOTAL	GRUPOS DE EDAD									
	Ambos sexos	HOMBRES									
		Total	Menos de 1 año	1-4	5-9	10-14	15-19	20-24	25-29	30-34	35-39

MUNICIPIO DE DESTINO (CONT.)

San Sebastián de los Reyes	1444	721	1	59	49	33	30	63	201	130	46
Santa María de la Alameda	8	5	0	0	0	0	0	2	1	1	0
Santorcaz	10	4	0	0	0	0	0	1	2	0	0
Santos de la Humosa (Los)	17	6	1	0	0	0	0	0	1	2	1
Serna del Monte (La)	3	1	0	0	0	0	0	0	0	0	0
Serranillos del Valle	56	30	1	2	2	3	4	6	4	3	1
Sevilla la Nueva	228	129	0	8	7	9	11	12	21	20	9
Somosierra	1	0	0	0	0	0	0	0	0	0	0
Soto del Real	268	132	0	7	14	1	11	11	15	17	17
Talamanca de Jarama	49	22	1	0	3	2	0	2	4	3	2
Tielmes	36	17	1	2	0	0	1	1	4	1	2
Titulcia	22	13	0	0	0	2	1	0	3	2	2
Torrejón de Ardoz	1533	763	7	54	48	39	43	77	190	141	62
Torrejón de la Calzada	296	147	0	7	11	13	15	13	15	17	19
Torrejón de Velasco	59	31	0	5	3	6	1	1	3	4	4
Torrelaguna	62	30	1	2	3	1	1	2	2	5	3
Torrelodones	647	319	2	37	30	25	23	20	35	37	37
Torremocha de Jarama	19	10	0	0	0	0	0	2	2	1	2
Torres de la Alameda	208	109	0	9	6	10	11	9	20	13	11
Tres Cantos	2337	1187	8	90	98	94	73	47	132	218	166
Valdaracete	12	4	0	1	0	0	0	0	0	2	0
Valdeavero	30	16	1	2	2	0	1	2	1	1	1
Valdelaguna	2	1	0	0	0	0	0	0	1	0	0
Valdemanco	9	5	0	0	0	0	0	0	1	0	0
Valdemaqueda	20	9	0	0	0	1	0	1	1	0	1
Valdemorillo	218	116	1	9	7	13	9	3	14	16	6
Valdemoro	628	322	1	25	25	21	16	29	76	56	28
Valdeolmos	103	54	1	2	4	7	5	4	3	2	8
Valdepiélagos	2	1	0	0	0	0	0	0	0	0	0
Valdetorres de Jarama	52	32	0	3	0	1	3	1	6	3	5
Valdilecha	69	31	1	1	1	1	0	5	9	5	1
Valverde de Alcalá	23	11	0	1	0	1	1	1	2	1	1
Velilla de San Antonio	427	225	3	21	19	23	17	14	33	37	24
Vellón (El)	32	16	0	1	3	3	0	0	2	2	2
Venturada	48	22	0	1	0	0	2	5	2	2	1
Villa del Prado	90	43	0	2	3	3	2	3	4	5	3
Villaconejos	27	9	0	0	0	0	0	1	5	0	1
Villalbilla	234	109	0	8	9	12	10	8	8	8	16
Villamanrique de Tajo	12	7	0	0	0	0	0	1	3	0	0
Villamanta	62	32	0	4	3	3	1	3	7	1	4
Villamantilla	12	6	0	1	1	0	0	0	0	0	1
Villanueva de la Cañada	516	254	1	15	34	23	22	19	19	19	35
Villanueva de Perales	21	14	0	0	1	1	3	1	2	2	2
Villanueva del Pardillo	110	53	0	5	4	0	4	3	12	6	7
Villar del Olmo	85	40	0	0	7	1	0	1	4	12	6
Villarejo de Salvanés	60	28	1	1	3	1	1	4	6	3	2
Villaviciosa de Odón	655	315	1	15	21	40	33	23	28	28	29
Villavieja del Lozoya	9	4	0	0	0	0	0	1	0	1	1
Zarzalejo	46	19	0	2	0	1	1	1	3	4	3
Media de edad	29	28	0	3	7	12	17	22	27	32	37

ÁMBITOS GEOGRÁFICOS

Area Metropolitana	44767	22330	158	1543	1600	1372	1336	2054	4849	3414	1994
Madrid	9922	4834	55	377	428	346	312	430	814	689	468
Corona Metropolitana	34845	17496	103	1166	1172	1026	1024	1624	4035	2725	1526
Norte	5722	2863	14	220	210	191	151	204	536	508	291
Sur	14233	7234	42	434	403	365	376	828	2079	1044	557
Este	8334	4194	34	285	285	218	246	372	1026	743	333
Oeste	6556	3205	13	227	274	252	251	220	394	430	345
Municipios no metropolitanos	18286	9144	69	673	682	621	577	777	1505	1254	817

MIGRACIONES, ORIGEN DESTINO LA COMUNIDAD DE MADRID, CLASIFICADAS POR SEXO Y GRUPOS DE EDAD SEGÚN MUNICIPIO, MEDIA DE EDAD Y ÁMBITOS GEOGRÁFICOS DE DESTINO (CONT.)

	GRUPOS DE EDAD											
	HOMBRES											
	40-44	45-49	50-54	55-59	60-64	65-69	70-74	75-79	80-84	85-89	90-94	95-99
MUNICIPIO DE DESTINO (CONT.)												
Total Comunidad	1773	1294	808	598	562	494	254	183	135	53	20	5
Ajalvir	2	1	1	3	1	0	0	1	0	0	0	0
Alameda del Valle	0	0	0	0	0	0	0	0	0	0	0	0
Alamo (El)	11	11	12	8	11	4	1	1	1	0	0	0
Alcalá de Henares	31	29	12	13	15	16	12	11	6	4	0	0
Alcobendas	31	25	11	8	15	8	4	5	2	1	0	0
Alcorcón	43	43	23	17	12	23	12	8	6	1	0	0
Aldea del Fresno	0	0	3	1	2	0	0	0	0	0	0	0
Algete	19	14	8	4	1	5	3	2	1	0	0	0
Alpedrete	7	7	7	5	3	5	0	1	1	0	0	0
Ambite	1	0	0	0	0	0	0	0	0	0	0	0
Anchuelo	0	1	0	0	0	1	1	0	0	0	0	0
Aranjuez	8	8	3	2	4	3	1	1	1	2	0	0
Arganda del Rey	11	9	7	3	2	12	3	4	3	1	0	0
Arroyomolinos	5	7	4	3	2	0	1	0	0	0	0	0
Atazar (El)	0	0	1	0	0	0	0	0	0	0	0	0
Batres	6	0	1	1	2	0	0	0	0	0	0	0
Becerril de la Sierra	2	10	1	5	2	2	1	1	0	0	0	0
Belmonte de Tajo	0	0	0	0	0	1	0	0	0	0	0	0
Bermeco (El)	0	0	0	0	0	0	0	0	0	0	0	0
Berzosa del Lozoya	1	0	0	0	0	0	0	0	0	0	0	0
Boadilla del Monte	21	19	15	8	6	1	2	1	2	0	0	0
Boalo (El)	2	2	3	0	4	2	1	0	1	0	0	0
Braojos	0	0	0	0	0	0	0	0	0	0	0	0
Brea de Tajo	0	0	1	0	0	1	0	0	0	0	0	0
Brunete	7	3	2	2	1	0	2	0	0	1	0	0
Buitrago del Lozoya	2	1	0	1	1	0	0	0	0	0	0	0
Bustarviejo	2	0	1	1	0	0	0	1	0	0	0	0
Cabanillas de la Sierra	0	0	0	0	0	0	0	0	0	0	0	0
Cabrera (La)	3	2	3	1	1	2	0	1	0	0	0	0
Cadalso de los Vidrios	2	2	0	0	3	3	2	1	0	0	0	0
Camarma de Esteruelas	6	3	1	2	1	1	0	0	1	0	0	0
Campo Real	2	0	0	0	0	0	0	0	0	0	0	0
Canencia	1	0	0	0	0	0	0	0	0	0	0	0
Carabaña	1	0	0	2	0	1	0	1	0	0	0	0
Casarrubuelos	0	0	1	0	0	0	0	0	0	0	0	0
Cenicientos	1	0	0	0	1	1	1	0	0	0	0	0
Cercedilla	8	6	1	2	3	2	3	0	2	1	0	0
Cervera de Buitrago	0	0	0	0	0	0	1	0	0	0	0	0
Ciempozuelos	8	5	4	0	0	3	0	0	1	0	0	0
Cobeña	5	3	3	1	0	1	0	0	0	0	0	0
Colmenar de Oreja	4	1	2	3	0	0	0	0	0	0	0	0
Colmenar del Arroyo	2	3	1	0	1	2	1	6	5	1	1	0
Colmenar Viejo	14	7	4	7	10	9	3	2	1	1	0	0
Colmenarejo	11	10	2	1	2	3	3	0	0	0	0	0
Collado-Mediano	10	6	4	4	3	3	1	2	0	0	0	0
Collado Villalba	45	31	25	20	18	15	4	4	1	2	0	0
Corpa	0	0	0	0	0	1	0	0	0	0	0	0
Coslada	35	22	12	6	7	10	8	3	2	0	0	2
Cubas	4	2	1	0	1	2	0	0	0	0	0	0
Chapinería	4	2	1	2	3	3	0	0	1	1	0	0
Chinchón	1	3	1	1	0	1	0	0	0	0	0	0
Daganzo de Arriba	2	3	3	1	0	0	0	2	0	0	0	0
Escorial (El)	9	14	11	3	10	8	1	0	1	0	0	0
Estremera	2	0	0	0	1	0	0	1	0	0	0	0
Fresnedillas	2	0	1	0	0	0	0	0	1	0	0	0
Fresno de Torote	0	9	6	4	5	1	1	0	0	0	0	0
Fuenlabrada	64	56	32	17	28	22	13	12	6	3	0	1
Fuente el Saz de Jarama	3	3	4	3	2	1	0	0	0	0	0	0
Fuentidueña de Tajo	2	0	1	1	0	1	1	0	0	0	0	0
Galapagar	55	31	20	9	0	0	0	0	0	0	0	0
Garganta de los Montes	0	0	1	0	0	0	0	0	0	0	0	0
Gargantilla del Lozoya	0	0	2	0	1	0	0	0	0	0	0	0

MIGRACIONES, ORIGEN DESTINO LA COMUNIDAD DE MADRID, CLASIFICADAS POR SEXO Y GRUPOS DE EDAD SEGÚN MUNICIPIO, MEDIA DE EDAD Y ÁMBITOS GEOGRÁFICOS DE DESTINO (CONT.)

	GRUPOS DE EDAD											
	HOMBRES											
	40-44	45-49	50-54	55-59	60-64	65-69	70-74	75-79	80-84	85-89	90-94	95-99
MUNICIPIO DE DESTINO (CONT.)												
Gascones	0	1	0	0	1	0	0	0	0	0	0	0
Getafe	53	35	20	13	15	7	8	5	0	0	0	0
Griñón	10	9	3	2	1	0	0	2	5	2	0	0
Guadalix de la Sierra	2	2	4	3	3	3	0	1	0	0	0	0
Guadarrama	9	2	5	5	12	2	0	1	0	0	0	0
Horcajo de la Sierra	0	0	0	0	1	0	0	1	0	0	0	0
Horcajuelo de la Sierra	0	0	0	0	0	0	1	0	0	0	0	0
Hoyo de Manzanares	6	9	4	1	1	3	4	2	0	0	0	0
Humanes de Madrid	2	2	4	2	1	2	1	0	0	0	0	0
Leganés	38	34	21	16	11	26	9	9	6	1	0	0
Loeches	1	0	1	4	0	0	0	0	0	0	0	0
Lozoya	0	0	1	0	1	0	0	0	0	0	0	0
Lozoyuela-Navas-Sieteiglesias	0	1	1	0	0	0	0	0	0	0	0	0
Madrid	293	180	119	93	85	48	28	24	21	15	8	1
Majadahonda	23	27	15	13	5	8	5	1	2	1	0	0
Manzanares el Real	5	8	5	2	4	2	0	1	0	0	0	0
Meco	2	4	2	2	3	1	0	1	0	0	0	0
Mejorada del Campo	18	7	7	4	6	2	1	2	0	0	0	0
Miraflores de la Sierra	4	4	3	3	3	4	1	1	1	0	1	0
Molar (El)	4	0	1	2	3	1	0	0	0	1	1	0
Molinos (Los)	8	5	2	4	2	5	1	0	4	0	0	0
Montejo de la Sierra	0	1	0	0	1	0	0	0	0	0	0	0
Moraleja de Enmedio	3	3	1	0	1	0	0	0	0	0	0	0
Moralzarzal	5	11	4	8	9	0	0	2	0	1	0	0
Morata de Tajuña	3	1	1	1	1	0	0	0	1	0	0	0
Móstoles	63	30	24	20	25	27	17	8	5	1	0	0
Navacerrada	4	1	4	2	1	1	0	0	0	0	0	0
Navalafuente	2	0	1	3	0	1	0	0	0	0	0	0
Navalagamella	0	2	2	1	3	0	0	0	0	0	0	0
Navalcarnero	15	6	7	5	2	4	3	0	1	0	1	1
Navarredonda	0	1	1	0	0	0	0	0	0	0	0	0
Navas del Rey	2	4	0	2	2	1	1	0	0	0	0	0
Nuevo Baztán	7	12	5	5	2	0	0	0	0	0	0	0
Olmeda de las Fuentes	0	0	0	0	0	0	0	0	0	0	0	0
Orusco	0	0	1	1	1	0	0	0	0	0	0	0
Paracuellos de Jarama	9	4	5	2	5	1	1	1	0	0	0	0
Parla	23	18	7	8	6	11	1	1	1	0	0	0
Patones	1	0	0	0	0	0	0	0	1	0	0	0
Pedrezuela	4	6	0	1	0	0	1	0	0	0	0	0
Pelayos de la Presa	3	4	3	2	2	2	1	0	1	0	0	0
Perales de Tajuña	1	1	0	0	0	2	0	0	0	0	0	0
Pezuela de las Torres	0	0	0	2	0	0	0	0	0	0	0	0
Pinilla del Valle	1	0	0	1	0	1	0	0	0	0	0	0
Pinto	15	5	2	1	5	5	0	0	0	0	0	0
Piñuecar	0	0	0	0	0	0	0	0	1	0	0	0
Pozuelo de Alarcón	73	55	30	18	10	13	5	7	2	1	0	0
Pozuelo del Rey	1	1	1	0	0	0	0	0	0	0	0	0
Prádena del Rincón	0	0	0	0	0	0	0	0	0	0	0	0
Puebla de la Sierra	0	0	0	0	0	0	0	0	0	0	0	0
Puentes Viejas	0	0	1	4	0	1	0	0	0	0	0	0
Quijorna	1	3	1	5	2	1	0	0	0	0	0	0
Rascafría	1	1	2	1	0	2	0	0	0	0	0	0
Redueña	0	0	0	0	0	0	0	0	0	0	0	0
Ribatejada	0	2	0	0	0	0	0	1	0	0	0	0
Rivas-Vaciamadrid	45	22	12	17	12	10	5	1	0	1	0	0
Robledillo de la Jara	0	0	0	2	0	0	0	0	0	1	0	0
Robledo de Chavela	3	0	1	1	5	2	0	1	2	0	0	0
Robregordo	0	0	0	0	0	1	0	0	0	0	0	0
Rozas de Madrid (Las)	50	63	34	14	7	14	11	8	7	5	3	0
Rozas de Puerto Real	1	0	1	0	0	1	0	0	0	0	0	0
San Agustín de Guadalix	17	3	4	2	2	3	1	0	0	0	0	0
San Fernando de Henares	15	14	3	7	7	5	4	1	4	0	0	0
San Lorenzo del Escorial	16	10	7	3	5	5	1	0	1	0	0	0

MIGRACIONES, ORIGEN DESTINO LA COMUNIDAD DE MADRID, CLASIFICADAS POR SEXO Y GRUPOS DE EDAD SEGÚN MUNICIPIO, MEDIA DE EDAD Y ÁMBITOS GEOGRÁFICOS DE DESTINO (CONT.)

	GRUPOS DE EDAD											
	HOMBRES											
	40-44	45-49	50-54	55-59	60-64	65-69	70-74	75-79	80-84	85-89	90-94	95-99
MUNICIPIO DE DESTINO (CONT.)												
San Martín de la Vega	10	9	6	4	3	3	0	1	0	0	0	0
San Martín de Valdeiglesias	2	1	2	1	2	6	4	3	0	0	0	0
San Sebastián de los Reyes	35	23	13	10	7	10	6	3	1	1	0	0
Santa María de la Alameda	0	0	0	0	0	1	0	0	0	0	0	0
Santorcaz	0	0	1	0	0	0	0	0	0	0	0	0
Santos de la Humosa (Los)	0	1	0	0	0	0	0	0	0	0	0	0
Serna del Monte (La)	0	1	0	0	0	0	0	0	0	0	0	0
Serranillos del Valle	0	2	0	1	1	0	0	0	0	0	0	0
Sevilla la Nueva	12	8	6	1	3	1	0	1	0	0	0	0
Somosierra	0	0	0	0	0	0	0	0	0	0	0	0
Soto del Real	12	5	8	0	5	5	2	1	1	0	0	0
Talamanca de Jarama	1	1	1	1	0	0	1	0	0	0	0	0
Tielmes	1	1	0	1	2	0	0	0	0	0	0	0
Titulcia	1	0	1	0	1	0	0	0	0	0	0	0
Torrejón de Ardoz	32	26	16	11	4	6	4	0	2	0	1	0
Torrejón de la Calzada	12	13	0	4	1	1	2	1	2	0	1	0
Torrejón de Velasco	1	0	1	1	0	0	0	1	0	0	0	0
Torrelaguna	2	0	0	0	3	0	2	2	1	0	0	0
Torreloz	24	18	13	6	5	2	4	0	1	0	0	0
Torremocha de Jarama	0	0	1	0	0	0	2	0	0	0	0	0
Torres de la Alameda	8	7	3	1	0	0	1	0	0	0	0	0
Tres Cantos	108	55	30	23	17	8	7	7	3	2	1	0
Valdaracete	0	0	0	0	1	0	0	0	0	0	0	0
Valdeavero	0	3	1	1	0	0	0	0	0	0	0	0
Valdelaguna	0	0	0	0	0	0	0	0	0	0	0	0
Valdemanco	1	2	0	1	0	0	0	0	0	0	0	0
Valdemaqueda	0	2	0	1	1	1	0	0	0	0	0	0
Valdemorillo	14	7	5	5	4	2	1	0	0	0	0	0
Valdemoro	13	10	6	3	4	5	1	2	1	0	0	0
Valdeolmos	7	3	1	0	2	2	3	0	0	0	0	0
Valdepiélagos	0	0	0	0	1	0	0	0	0	0	0	0
Valdetorres de Jarama	2	1	0	2	2	3	0	0	0	0	0	0
Valdilecha	1	0	1	0	3	1	1	0	0	0	0	0
Valverde de Alcalá	0	0	1	0	1	0	1	0	0	0	0	0
Velilla de San Antonio	15	5	4	1	4	2	2	0	0	0	1	0
Vellón (El)	2	1	0	0	0	0	0	0	0	0	0	0
Venturada	2	0	4	2	1	0	0	0	0	0	0	0
Villa del Prado	5	0	3	3	3	3	1	0	0	0	0	0
Villaconejos	0	1	1	0	0	0	0	0	0	0	0	0
Villalbilla	8	11	5	1	1	4	0	0	0	0	0	0
Villamanrique de Tajo	0	0	0	2	0	1	0	0	0	0	0	0
Villamanta	2	2	0	1	1	0	0	0	0	0	0	0
Villamantilla	1	0	0	1	1	0	0	0	0	0	0	0
Villanueva de la Cañada	19	16	11	9	4	1	5	1	0	0	1	0
Villanueva de Perales	0	0	1	1	0	0	0	0	0	0	0	0
Villanueva del Pardillo	6	0	1	3	1	1	0	0	0	0	0	0
Villar del Olmo	3	0	0	4	2	0	0	0	0	0	0	0
Villarejo de Salvanés	1	0	2	0	1	2	0	0	0	0	0	0
Villaviciosa de Odón	30	31	13	8	1	7	1	4	2	0	0	0
Villavieja del Lozoya	0	0	0	0	0	0	0	0	1	0	0	0
Zarzalejo	0	0	0	1	1	0	1	0	0	1	0	0
Media de edad	42	47	52	57	62	67	72	77	82	87	91	95
ÁMBITOS GEOGRÁFICOS												
Área Metropolitana	1209	854	498	369	331	301	176	125	87	41	15	4
Madrid	293	180	119	93	85	48	28	24	21	15	8	1
Corona Metropolitana	916	674	379	276	246	253	148	101	66	26	7	3
Norte	188	110	58	48	49	35	20	17	7	5	1	0
Sur	299	221	129	92	102	121	60	43	30	8	0	1
Este	200	129	71	61	60	52	37	19	14	5	2	2
Oeste	229	214	121	75	35	45	31	22	15	8	4	0
Municipios no metropolitanos	564	440	310	229	231	193	78	58	48	12	5	1

MIGRACIONES, ORIGEN DESTINO LA COMUNIDAD DE MADRID, CLASIFICADAS POR SEXO Y GRUPOS DE EDAD SEGÚN MUNICIPIO, MEDIA DE EDAD Y ÁMBITOS GEOGRÁFICOS DE DESTINO (CONT.)

	GRUPOS DE EDAD									
	MUJERES									
	Total	Menos de 1 año	1-4	5-9	10-14	15-19	20-24	25-29	30-34	35-39

MUNICIPIOS DESTINO (CONT.)

Total Comunidad	31579	218	2234	2226	1836	1817	3998	6401	4158	2417	1586
Ajalvir	38	0	3	2	1	1	8	9	3	3	2
Alameda del Valle	3	0	0	1	0	0	0	0	0	1	0
Alamo (El)	148	1	3	9	12	14	15	23	9	8	12
Alcalá de Henares	826	5	60	55	58	40	116	174	104	54	30
Alcobendas	695	10	55	42	36	50	85	144	95	48	33
Alcorcón	958	5	69	50	62	61	130	204	120	60	44
Aldea del Fresno	22	0	1	0	0	2	3	2	1	2	0
Algete	289	1	24	25	18	10	39	62	42	20	14
Alpedrete	144	0	12	8	8	10	15	26	21	12	9
Ambite	4	0	0	0	0	0	1	1	0	1	0
Anchuelo	9	0	0	1	1	2	0	0	2	0	1
Aranjuez	168	1	9	18	5	8	13	38	22	15	9
Arganda del Rey	253	0	8	23	13	14	23	39	26	23	11
Arroyomolinos	106	2	6	12	11	6	7	12	16	14	3
Atazar (El)	1	0	0	0	0	0	0	0	0	0	0
Batres	45	1	3	1	4	6	2	6	5	7	4
Becerril de la Sierra	78	1	5	4	5	5	7	16	8	8	3
Belmonte de Tajo	10	0	2	1	0	0	2	3	1	0	0
Berrueco (El)	2	0	0	0	0	0	2	0	0	0	0
Berzosa del Lozoya	5	0	0	0	0	0	1	3	1	0	0
Boadilla del Monte	276	0	18	22	20	23	27	37	30	23	28
Boalo (El)	57	0	6	6	1	1	5	12	6	1	2
Braojos	3	0	0	0	1	0	0	1	1	0	0
Brea de Tajo	3	0	1	0	0	0	1	0	0	0	0
Brunete	99	0	5	10	5	7	11	19	9	13	4
Buitrago del Lozoya	22	1	0	1	5	4	3	2	2	1	1
Bustarviejo	20	0	0	1	3	2	3	2	3	0	2
Cabanillas de la Sierra	4	0	0	1	0	0	0	1	0	0	1
Cabrera (La)	35	0	4	2	0	1	4	4	4	0	1
Cadalso de los Vidrios	22	1	2	1	0	0	1	5	1	2	1
Camarma de Esteruelas	72	1	6	3	11	5	9	10	3	7	4
Campo Real	29	0	2	3	4	4	3	5	3	3	1
Canencia	3	0	0	0	0	0	1	1	1	0	0
Carabaña	17	0	1	1	0	0	3	6	0	1	1
Casarrubuelos	10	0	1	0	0	1	4	2	1	0	0
Cenicientos	8	0	1	0	0	0	2	2	0	0	1
Cercedilla	84	0	4	5	8	4	5	18	9	7	5
Cervera de Buitrago	4	0	1	1	0	0	0	1	0	0	0
Ciempozuelos	149	0	13	14	8	15	24	33	13	8	3
Cobeña	61	1	4	8	2	3	7	6	13	9	5
Colmenar de Oreja	37	0	1	3	0	1	6	14	3	1	2
Colmenar del Arroyo	57	0	2	0	1	1	0	3	1	2	5
Colmenar Viejo	291	4	20	15	17	16	28	47	38	29	13
Colmenarejo	111	0	7	7	7	8	10	18	14	13	6
Collado-Mediano	107	0	9	7	6	8	7	8	17	9	10
Collado Villalba	871	4	75	56	44	47	84	211	125	62	40
Corpa	4	0	0	0	0	0	1	1	1	0	0
Coslada	646	4	44	51	49	41	74	155	84	40	30
Cubas	40	1	3	6	4	3	1	3	7	3	3
Chapinería	55	1	6	6	3	4	8	9	6	2	1
Chinchón	31	0	0	3	1	4	6	5	3	2	2
Daganzo de Arriba	72	1	6	6	7	3	9	12	11	5	1
Escorial (El)	244	5	18	22	10	7	28	41	36	18	16
Estremera	10	0	1	1	0	0	3	3	0	1	0
Fresnedillas	25	0	3	2	1	1	5	3	4	1	0
Fresno de Torote	85	0	1	0	3	7	11	4	3	10	9
Fuenlabrada	1911	18	122	83	78	99	414	549	173	79	59
Fuente el Saz de Jarama	68	0	6	8	6	4	9	9	9	4	6
Fuentidueña de Tajo	21	0	2	1	2	1	3	0	3	3	1
Galapagar	613	1	37	45	33	36	54	105	95	57	57
Garganta de los Montes	2	0	0	0	0	0	0	0	1	1	0
Gargantilla del Lozoya	5	0	0	0	0	0	1	1	0	0	0
Gascones	1	0	0	0	0	0	0	0	0	0	0

MIGRACIONES, ORIGEN DESTINO LA COMUNIDAD DE MADRID, CLASIFICADAS POR SEXO Y GRUPOS DE EDAD SEGÚN MUNICIPIO, MEDIA DE EDAD Y ÁMBITOS GEOGRÁFICOS DE DESTINO (CONT.)

	GRUPOS DE EDAD										
	MUJERES										
	Total	Menos de 1 año	1-4	5-9	10-14	15-19	20-24	25-29	30-34	35-39	40-44
MUNICIPIOS DESTINO (CONT.)											
Getafe	893	8	60	69	63	54	112	183	118	76	32
Griñón	143	0	4	18	11	12	14	10	22	15	10
Guadalix de la Sierra	65	0	4	5	7	5	3	9	10	11	3
Guadarrama	119	0	7	5	6	6	13	21	20	12	5
Horcajo de la Sierra	1	0	0	0	0	0	0	0	0	0	0
Horcajuelo de la Sierra	2	0	0	0	0	0	1	0	0	0	0
Hoyo de Manzanares	98	0	6	4	6	3	6	19	13	9	2
Humanes de Madrid	172	2	12	10	7	15	46	42	20	3	2
Leganés	1151	8	73	57	51	62	185	316	144	63	39
Loeches	49	1	7	5	4	1	2	10	10	4	1
Lozoya	11	0	2	0	0	0	1	4	2	1	0
Lozoyuela-Navas-Sieteiglesias	10	0	0	0	0	2	0	1	1	0	0
Madrid	5088	49	371	420	317	319	662	921	671	405	260
Majadahonda	484	0	38	47	26	33	32	84	73	55	17
Manzanares el Real	89	1	6	3	5	5	10	17	16	3	6
Meco	122	2	9	8	4	6	23	25	17	4	6
Mejorada del Campo	282	4	24	32	16	16	32	56	43	19	14
Miraflores de la Sierra	61	0	2	2	1	5	6	14	7	2	3
Molar (El)	71	0	7	7	3	5	10	14	8	5	3
Molinos (Los)	76	0	9	5	4	2	4	12	10	6	5
Montejo de la Sierra	6	0	0	0	0	2	0	1	1	1	0
Moraleja de Enmedio	52	2	1	2	6	1	6	8	4	3	3
Moralzarzal	147	1	13	12	7	6	12	29	14	14	11
Morata de Tajuña	56	1	4	1	4	4	8	8	9	2	4
Móstoles	1261	8	63	56	47	53	222	364	157	57	47
Navacerrada	52	0	7	5	1	2	3	8	8	9	0
Navalafuente	15	0	2	1	0	2	2	1	2	0	1
Navalagamella	27	0	1	1	0	2	4	4	3	2	1
Navalcarnero	167	0	11	11	6	5	21	23	24	17	8
Navarredonda	2	0	0	0	0	0	1	0	0	0	1
Navas del Rey	38	0	5	4	1	2	4	2	2	3	2
Nuevo Baztán	140	0	17	14	12	9	13	17	23	10	9
Olmeda de las Fuentes	3	0	0	0	0	0	0	2	0	0	0
Orusco	4	0	0	0	0	0	0	0	0	0	0
Paracuellos de Jarama	96	2	4	6	8	5	11	16	17	6	5
Parla	599	5	61	28	32	29	138	147	57	35	15
Patones	1	0	0	0	0	0	0	1	0	0	0
Pedrezuela	28	0	1	1	2	0	5	3	7	2	2
Pelayos de la Presa	49	0	4	4	5	2	4	3	4	4	1
Perales de Tajuña	25	0	2	2	3	1	2	6	3	2	1
Pezuela de las Torres	7	0	0	1	1	0	0	2	1	0	0
Pinilla del Valle	5	0	0	0	0	1	0	0	0	1	2
Pinto	226	2	17	17	14	11	32	55	35	15	4
Piñuecar	2	0	0	0	0	0	1	0	0	0	1
Pozuelo de Alarcón	941	3	75	82	54	66	73	135	147	97	76
Pozuelo del Rey	3	0	0	0	0	0	1	0	1	0	0
Prádena del Rincón	1	0	0	0	0	0	0	0	0	0	0
Puebla de la Sierra	2	0	0	0	0	0	0	0	1	1	0
Puentes Viejas	8	0	0	0	0	0	0	1	0	0	1
Quijorna	35	0	1	0	1	3	5	5	1	1	5
Rascafría	19	0	3	0	0	1	3	1	1	2	0
Redueña	6	0	1	1	0	0	2	1	0	0	0
Ribatejada	8	0	0	0	1	1	2	0	1	0	1
Rivas-Vaciamadrid	756	2	56	57	38	32	64	212	128	54	37
Robledillo de la Jara	2	0	0	0	0	0	0	0	0	0	0
Robledo de Chavela	55	1	5	9	1	0	8	4	9	2	4
Robregordo	1	0	0	0	0	0	0	0	0	0	0
Rozas de Madrid (Las)	892	11	65	70	60	55	64	125	123	86	70
Rozas de Puerto Real	4	0	0	0	0	0	1	0	0	0	2
San Agustín de Guadalix	151	2	12	12	8	4	12	27	29	21	8
San Fernando de Henares	562	0	37	22	22	23	103	191	69	30	17
San Lorenzo del Escorial	206	2	8	14	10	18	19	38	26	24	14
San Martín de la Vega	341	3	25	26	16	12	68	96	38	17	11
San Martín de Valdeiglesias	59	1	4	3	5	3	3	14	4	3	1

MIGRACIONES, ORIGEN DESTINO LA COMUNIDAD DE MADRID, CLASIFICADAS POR SEXO Y GRUPOS DE EDAD SEGÚN MUNICIPIO, MEDIA DE EDAD Y ÁMBITOS GEOGRÁFICOS DE DESTINO (CONT.)

	GRUPOS DE EDAD										
	MUJERES										
	Total	Menos de 1 año	1-4	5-9	10-14	15-19	20-24	25-29	30-34	35-39	40-44

MUNICIPIOS DESTINO (CONT.)

San Sebastián de los Reyes	723	2	59	47	32	31	99	194	121	43	25
Santa María de la Alameda	3	0	0	0	0	0	1	1	0	0	0
Santorcaz	6	0	1	1	0	1	0	1	0	0	1
Santos de la Humosa (Los)	11	0	1	2	0	0	2	2	1	1	0
Serna del Monte (La)	2	0	0	0	0	0	0	0	0	1	1
Serranillos del Valle	26	0	0	1	3	2	4	2	8	1	1
Sevilla la Nueva	99	0	7	5	7	3	16	19	9	10	8
Somosierra	1	0	0	0	0	0	0	0	0	0	0
Soto del Real	136	1	7	10	6	4	9	24	20	13	11
Talamanca de Jarama	27	0	4	1	4	1	3	6	4	0	3
Tielmes	19	0	1	1	1	1	3	4	4	0	0
Titulcia	9	0	0	1	1	0	0	2	0	2	1
Torrejón de Ardoz	770	5	63	60	39	37	119	204	107	39	23
Torrejón de la Calzada	149	1	7	17	17	16	15	17	14	19	9
Torrejón de Velasco	28	0	2	4	1	3	1	3	7	3	0
Torrelaguna	32	0	4	3	1	1	2	3	6	1	0
Torrelodones	328	1	24	27	29	25	28	38	54	38	16
Torremocha de Jarama	9	0	0	0	0	1	1	1	0	1	1
Torres de la Alameda	99	0	10	6	8	5	15	14	19	9	6
Tres Cantos	1150	7	88	84	83	51	63	175	200	159	86
Valdaracete	8	1	1	0	0	0	2	3	0	0	0
Valdeavero	14	0	0	3	2	1	0	2	2	1	2
Valdelaguna	1	0	0	0	0	0	0	1	0	0	0
Valdemanco	4	0	0	0	0	0	0	1	0	1	1
Valdemaqueda	11	0	1	0	2	0	1	1	2	0	0
Valdemorillo	102	0	6	4	10	6	8	16	11	8	11
Valdemoro	306	3	25	26	15	14	44	65	51	16	13
Valdeolmos	49	0	1	3	6	0	3	4	7	8	7
Valdepiélagos	1	0	0	0	0	0	0	1	0	0	0
Valdetorres de Jarama	20	0	1	1	2	1	1	2	4	2	1
Valdilecha	38	2	2	1	4	3	11	4	0	2	2
Valverde de Alcalá	12	0	1	2	0	1	0	2	1	0	1
Velilla de San Antonio	202	2	17	21	12	10	21	39	31	24	12
Vellón (El)	16	1	1	0	1	1	3	1	3	3	2
Venturada	26	0	1	3	4	2	4	2	2	0	2
Villa del Prado	47	0	2	4	2	6	6	4	1	5	5
Villaconejos	18	0	2	1	0	1	4	4	1	1	1
Villalbilla	125	0	10	15	10	20	10	7	15	15	8
Villamanrique de Tajo	5	0	0	0	0	0	1	1	0	0	0
Villamanta	30	0	2	3	1	2	4	5	6	2	2
Villamantilla	6	0	0	1	0	0	0	0	0	1	0
Villanueva de la Cañada	262	1	16	23	25	22	23	29	36	24	22
Villanueva de Perales	7	0	0	0	0	0	1	2	1	1	0
Villanueva del Pardillo	57	0	3	5	4	5	5	8	6	8	5
Villar del Olmo	45	0	6	4	5	4	0	7	8	3	2
Villarejo de Salván	32	0	5	1	0	3	7	6	3	2	0
Villaviciosa de Odón	340	0	13	18	27	34	34	30	27	41	24
Villavieja del Lozoya	5	0	0	1	0	1	0	1	0	0	1
Zarzalejo	27	0	2	4	2	2	1	5	3	2	1

Media de edad

ÁMBITOS GEOGRÁFICOS

Area Metropolitana	22437	165	1596	1549	1295	1285	2979	4813	2963	1682	1071
Madrid	5088	49	371	420	317	319	662	921	671	405	260
Corona Metropolitana	17349	116	1225	1129	978	966	2317	3892	2292	1277	811
Norte	2859	23	222	188	168	148	275	560	454	279	157
Sur	6999	54	465	360	347	369	1233	1818	804	385	240
Este	4140	24	305	304	242	204	540	1047	583	266	168
Oeste	3351	15	233	277	221	245	269	467	451	347	246
Municipios no metropolitanos	9142	53	638	677	541	532	1019	1588	1195	735	515

MIGRACIONES, ORIGEN DESTINO LA COMUNIDAD DE MADRID, CLASIFICADAS POR SEXO Y GRUPOS DE EDAD SEGÚN MUNICIPIO, MEDIA DE EDAD Y ÁMBITOS GEOGRÁFICOS DE DESTINO (CONT.)

	GRUPOS DE EDAD										
	MUJERES										
	45-49	50-54	55-59	60-64	65-69	70-74	75-79	80-84	85-89	90-94	95-99

MUNICIPIO DE DESTINO (CONT.)

Total Comunidad	1137	685	644	533	460	352	319	309	176	60	13
Ajalvir	2	2	1	0	0	0	1	0	0	0	0
Alameda del Valle	0	0	0	0	0	0	1	0	0	0	0
Alamo (El)	12	12	6	8	1	0	2	1	0	0	0
Alcalá de Henares	22	11	17	19	19	13	9	11	9	0	0
Alcobendas	18	14	13	15	11	10	6	6	2	2	0
Alcorcón	24	17	30	18	18	16	9	15	5	1	0
Aldea del Fresno	2	2	1	0	1	1	0	2	2	0	0
Algete	12	4	4	2	7	3	1	1	0	0	0
Alpedrete	11	5	2	2	1	1	0	1	0	0	0
Ambite	0	0	0	0	0	1	0	0	0	0	0
Anchuelo	0	0	1	0	0	1	0	0	0	0	0
Aranjuez	4	4	1	3	4	4	6	0	1	3	0
Arganda del Rey	6	4	2	4	5	8	12	14	16	1	1
Arroyomolinos	6	4	4	0	1	0	0	1	1	0	0
Atazar (El)	0	1	0	0	0	0	0	0	0	0	0
Batres	2	0	2	0	1	1	0	0	0	0	0
Becerril de la Sierra	5	5	1	1	1	1	0	2	0	0	0
Belmonte de Tajo	0	0	0	1	0	0	0	0	0	0	0
Berruco (El)	0	0	0	0	0	0	0	0	0	0	0
Berzosa del Lozoya	0	0	0	0	0	0	0	0	0	0	0
Boadilla del Monte	17	10	2	5	2	3	2	3	2	1	1
Boalo (El)	1	3	7	1	3	0	0	2	0	0	0
Braojos	0	0	0	0	0	0	0	0	0	0	0
Brea de Tajo	0	0	0	0	1	0	0	0	0	0	0
Brunete	3	4	3	0	1	2	1	1	1	0	0
Buitrago del Lozoya	0	0	1	1	0	0	0	0	0	0	0
Bustarviejo	1	1	0	0	0	0	2	0	0	0	0
Cabanillas de la Sierra	0	1	0	0	0	0	0	0	0	0	0
Cabrera (La)	3	2	2	2	2	1	0	0	2	0	1
Cadalso de los Vidrios	1	0	3	1	1	2	0	0	0	0	0
Camarma de Esteruelas	4	3	2	2	0	0	0	1	1	0	0
Campo Real	0	0	0	0	0	0	0	1	0	0	0
Canencia	0	0	0	0	0	0	0	0	0	0	0
Carabaña	1	0	0	2	0	0	1	0	0	0	0
Casarrubuelos	0	1	0	0	0	0	0	0	0	0	0
Cenicientos	0	0	0	0	0	2	0	0	0	0	0
Cercedilla	6	6	3	1	0	0	1	2	0	0	0
Cervera de Buitrago	0	0	0	0	0	0	1	0	0	0	0
Ciempozuelos	8	1	2	1	2	0	0	1	2	1	0
Cobeña	2	0	1	0	0	0	0	0	0	0	0
Colmenar de Oreja	1	2	2	1	0	0	0	0	0	0	0
Colmenar del Arroyo	0	1	0	1	3	5	7	13	8	3	1
Colmenar Viejo	7	8	8	8	14	5	3	7	1	2	1
Colmenarejo	7	1	3	1	5	2	0	1	0	1	0
Collado-Mediano	4	5	8	2	2	3	0	1	0	1	0
Collado Villalba	36	15	21	19	16	3	4	3	5	1	0
Corpa	0	0	1	0	0	0	0	0	0	0	0
Costlada	20	9	6	8	13	10	5	0	3	0	0
Cubas	3	0	0	1	1	0	0	1	0	0	0
Chapinería	1	0	4	2	1	0	0	1	0	0	0
Chinchón	3	2	0	0	0	0	0	0	0	0	0
Daganzo de Arriba	4	1	2	1	0	0	1	2	0	0	0
Escorial (El)	14	8	7	6	4	1	0	3	0	0	0
Estremera	0	0	0	0	0	0	0	1	0	0	0
Fresnedillas	1	3	0	0	0	0	0	1	0	0	0
Fresno de Torote	14	6	9	3	2	2	0	1	0	0	0
Fuenlabrada	59	27	28	30	27	24	18	13	6	3	2
Fuente el Saz de Jarama	4	0	1	1	0	0	0	1	0	0	0
Fuentidueña de Tajo	0	2	0	0	0	2	0	1	0	0	0
Galapagar	31	12	14	9	6	3	6	6	6	0	0
Garganta de los Montes	0	0	0	0	0	0	0	0	0	0	0
Gargantilla del Lozoya	0	2	0	1	0	0	0	0	0	0	0

MIGRACIONES, ORIGEN DESTINO LA COMUNIDAD DE MADRID, CLASIFICADAS POR SEXO Y GRUPOS DE EDAD SEGÚN MUNICIPIO, MEDIA DE EDAD Y ÁMBITOS GEOGRÁFICOS DE DESTINO (CONT.)

	GRUPOS DE EDAD										
	MUJERES										
	45-49	50-54	55-59	60-64	65-69	70-74	75-79	80-84	85-89	90-94	95-99
MUNICIPIO DE DESTINO (CONT.)											
Gascones	1	0	0	0	0	0	0	0	0	0	0
Getafe	32	17	15	6	10	12	7	11	6	2	0
Griñón	8	2	2	1	3	0	4	5	1	1	0
Guadalix de la Sierra	0	3	2	2	1	0	0	0	0	0	0
Guadarrama	3	8	5	5	1	0	2	0	0	0	0
Horcajo de la Sierra	0	0	0	1	0	0	0	0	0	0	0
Horcajuelo de la Sierra	0	0	0	0	0	0	1	0	0	0	0
Hoyo de Manzanares	8	3	2	4	4	3	3	3	0	0	0
Humanes de Madrid	4	2	3	3	0	1	0	0	0	0	0
Leganés	25	17	18	19	21	19	18	10	4	2	0
Loeches	0	1	0	2	0	0	0	1	0	0	0
Lozoya	0	1	0	0	0	0	0	0	0	0	0
Lozoyuela-Navas-Sieteiglesias	0	2	2	0	1	0	0	0	0	1	0
Madrid	163	118	106	74	54	46	51	47	25	8	1
Majadahonda	23	13	12	7	6	7	3	6	1	1	0
Manzanares el Real	6	2	1	2	2	1	1	0	1	0	1
Meco	2	6	1	2	3	1	2	0	1	0	0
Mejorada del Campo	5	6	5	3	2	1	1	1	2	0	0
Miraflores de la Sierra	3	5	1	0	4	1	1	3	1	0	0
Molar (El)	1	0	4	2	0	0	0	2	0	0	0
Molinos (Los)	5	2	2	5	2	2	1	0	0	0	0
Montejo de la Sierra	0	0	1	0	0	0	0	0	0	0	0
Moraleja de Enmedio	3	0	0	3	0	1	0	3	3	1	2
Moralzarzal	7	8	5	4	0	2	1	0	1	0	0
Morata de Tajuña	3	1	1	2	1	1	1	0	1	0	0
Móstoles	26	21	26	34	26	23	21	8	2	0	0
Navacerrada	2	2	2	2	0	0	1	0	0	0	0
Navalafuente	0	2	0	1	0	0	0	1	0	0	0
Navalagamella	2	1	2	1	2	0	0	0	1	0	0
Navalcarnero	2	6	8	1	3	4	3	5	6	3	0
Navarredonda	0	0	0	0	0	0	0	0	0	0	0
Navas del Rey	3	1	0	5	3	0	1	0	0	0	0
Nuevo Baztán	5	4	3	0	2	1	0	1	0	0	0
Olmeda de las Fuentes	0	0	0	0	0	0	1	0	0	0	0
Orusco	0	0	3	0	1	0	0	0	0	0	0
Paracuellos de Jarama	5	2	3	2	0	2	2	0	0	0	0
Parla	13	7	8	7	6	5	3	2	0	1	0
Patones	0	0	0	0	0	0	0	0	0	0	0
Pedrezuela	1	1	0	0	1	2	0	0	0	0	0
Pelayos de la Presa	6	3	3	3	1	0	0	1	1	0	0
Perales de Tajuña	0	1	0	1	0	1	0	0	0	0	0
Pezuela de las Torres	0	1	0	0	0	0	0	0	0	1	0
Pinilla del Valle	0	0	0	0	1	0	0	0	0	0	0
Pinto	5	1	5	4	4	2	2	0	1	0	0
Piñuecar	0	0	0	0	0	0	0	0	0	0	0
Pozuelo de Alarcón	50	19	14	15	9	7	8	6	3	1	1
Pozuelo del Rey	0	1	0	0	0	0	0	0	0	0	0
Prádena del Rincón	0	0	0	0	0	0	0	1	0	0	0
Puebla de la Sierra	0	0	0	0	0	0	0	0	0	0	0
Puentes Viejas	0	0	4	0	0	0	0	1	0	1	0
Quijorna	3	3	5	1	0	0	0	1	0	0	0
Rascafría	2	0	0	0	3	3	0	0	0	0	0
Redueña	0	0	0	0	0	1	0	0	0	0	0
Ribatejada	1	0	1	0	0	0	0	0	0	0	0
Rivas-Vaciamadrid	16	21	12	12	7	5	2	1	0	0	0
Robledillo de la Jara	2	0	0	0	0	0	0	0	0	0	0
Robledo de Chavea	3	0	0	4	2	0	1	1	1	0	0
Robregordo	0	0	0	0	1	0	0	0	0	0	0
Rozas de Madrid (Las)	44	19	15	7	13	12	13	24	14	2	0
Rozas de Puerto Real	1	0	0	0	0	0	0	0	0	0	0
San Agustín de Guadalix	5	2	2	4	2	0	0	0	0	1	0
San Fernando de Henares	9	7	2	9	8	4	7	1	1	0	0
San Lorenzo del Escorial	10	4	5	3	2	2	0	3	4	0	0

MIGRACIONES, ORIGEN DESTINO LA COMUNIDAD DE MADRID, CLASIFICADAS POR SEXO Y GRUPOS DE EDAD SEGÚN MUNICIPIO, MEDIA DE EDAD Y ÁMBITOS GEOGRÁFICOS DE DESTINO (CONCL.)

	GRUPOS DE EDAD										
	MUJERES										
	45-49	50-54	55-59	60-64	65-69	70-74	75-79	80-84	85-89	90-94	95-99
MUNICIPIO DE DESTINO (CONCL.)											
San Martín de la Vega	8	10	6	1	1	1	0	0	2	0	0
San Martín de Valdeiglesias	1	2	2	4	1	0	6	1	1	0	0
San Sebastián de los Reyes	24	7	10	8	5	7	5	4	0	0	0
Santa María de la Alameda	0	0	1	0	0	0	0	0	0	0	0
Santorcaz	1	0	0	0	0	0	0	0	0	0	0
Santos de la Humosa (Los)	0	0	0	0	1	0	0	0	0	1	0
Serna del Monte (La)	0	0	0	0	0	0	0	0	0	0	0
Serranillos del Valle	1	0	1	0	1	1	0	0	0	0	0
Sevilla la Nueva	6	2	3	2	1	0	0	1	0	0	0
Somosierra	1	0	0	0	0	0	0	0	0	0	0
Soto del Real	11	2	4	5	4	2	1	0	2	0	0
Talamanca de Jarama	0	1	0	0	0	0	0	0	0	0	0
Tielmes	0	0	2	0	0	1	0	1	0	0	0
Titulcia	1	0	0	1	0	0	0	0	0	0	0
Torrejón de Ardoz	18	13	4	10	10	4	10	4	0	1	0
Torrejón de la Calzada	6	1	4	1	0	2	2	0	0	1	0
Torrejón de Velasco	0	0	1	1	0	1	0	1	0	0	0
Torrelaguna	0	0	1	1	2	0	1	1	2	2	1
Torrelodones	22	7	3	4	2	2	4	3	0	1	0
Torremocha de Jarama	0	1	0	0	1	0	1	1	0	0	0
Torres de la Alameda	5	0	0	1	0	1	0	0	0	0	0
Tres Cantos	50	25	21	14	17	4	7	9	5	2	0
Valdaracete	0	0	0	1	0	0	0	0	0	0	0
Valdeavero	0	0	0	0	0	1	0	0	0	0	0
Valdelaguna	0	0	0	0	0	0	0	0	0	0	0
Valdemanco	1	0	0	0	0	0	0	0	0	0	0
Valdemaqueda	1	0	1	1	0	0	0	1	0	0	0
Valdemorillo	7	6	5	2	1	1	0	0	0	0	0
Valdemoro	6	3	6	1	4	6	6	0	2	0	0
Valdeolmos	2	1	2	0	1	2	1	0	0	1	0
Valdepiélagos	0	0	0	0	0	0	0	0	0	0	0
Valdetorres de Jarama	1	0	3	0	1	0	0	0	0	0	0
Valdilecha	0	0	2	1	2	0	0	2	0	0	0
Valverde de Alcalá	1	0	1	0	2	0	0	0	0	0	0
Velilla de San Antonio	4	3	1	3	1	0	1	0	0	0	0
Vellón (El)	0	0	0	0	0	0	0	0	0	0	0
Venturada	2	3	0	0	1	0	0	0	0	0	0
Villa del Prado	4	2	0	3	1	1	1	0	0	0	0
Villacanejos	1	0	1	1	0	0	0	0	0	0	0
Villalbilla	6	2	1	3	2	0	0	0	0	1	0
Villamanrique de Tajo	0	1	1	1	0	0	0	0	0	0	0
Villamanta	1	0	0	0	1	0	1	0	0	0	0
Villamantilla	1	0	1	0	0	0	1	1	0	0	0
Villanueva de la Cañada	14	10	6	2	2	3	2	1	1	0	0
Villanueva de Perales	1	0	1	0	0	0	0	0	0	0	0
Villanueva del Pardillo	0	4	2	2	0	0	0	0	0	0	0
Villar del Olmo	0	2	1	3	0	0	0	0	0	0	0
Villarejo de Salvanés	0	2	1	1	1	0	0	0	0	0	0
Villaviciosa de Odón	29	8	6	8	6	10	8	8	5	4	0
Villavieja del Lozoya	0	0	1	0	0	0	0	0	0	0	0
Zarzalejo	0	0	2	1	0	0	0	1	1	0	0
Media de edad	47	52	57	62	67	72	77	82	87	92	96
ÁMBITOS GEOGRÁFICOS											
Area Metropolitana	725	438	398	349	312	256	224	199	99	33	6
Madrid	163	118	106	74	54	46	51	47	25	8	1
Corona Metropolitana	562	320	292	275	258	210	173	152	74	25	5
Norte	99	54	52	45	47	26	21	26	8	6	1
Sur	184	107	130	118	112	101	78	59	24	9	2
Este	99	72	50	66	60	39	37	18	15	1	0
Oeste	180	87	60	46	39	44	37	49	27	9	2
Municipios no metropolitanos	412	247	246	184	148	96	95	110	77	27	7

MIGRACIONES CON ORIGEN Y DESTINO LA COMUNIDAD DE MADRID, CLASIFICADAS POR SEXO Y NIVEL DE ESTUDIOS
SEGÚN MUNICIPIO Y ÁMBITOS GEOGRÁFICOS DE DESTINO

	TOTAL	NIVEL DE ESTUDIOS					
		HOMBRES					
		Total	No sabe leer ni escribir	Título inferior Graduado Escolar	Graduado Escolar	Bachiller FP Superior	No clasificables
MUNICIPIO DE DESTINO							
Total Comunidad	63053	31474	3260	7496	9762	9940	1016
Ajalvir	83	45	5	12	15	12	1
Alameda del Valle	4	1	1	0	0	0	0
Alamo (El)	312	164	9	47	49	45	14
Alcalá de Henares	1633	807	83	221	258	215	30
Alcobendas	1381	686	73	178	200	224	11
Alcorcón	1964	1006	84	303	339	249	31
Aldea del Fresno	41	19	3	5	6	5	0
Algete	582	293	40	62	83	102	6
Alpedrete	275	131	14	26	39	48	4
Ambite	7	3	0	1	1	0	1
Anchuelo	20	11	2	4	1	2	2
Aranjuez	338	170	22	57	45	43	3
Arganda del Rey	458	205	21	58	66	54	6
Arroyomolinos	237	131	17	45	38	29	2
Atazar (El)	3	2	0	1	1	0	0
Batres	99	54	9	24	5	11	5
Becerril de la Sierra	152	74	5	16	15	35	3
Belmonte de Tajo	17	7	3	2	1	1	0
Berrueco (El)	5	3	0	1	2	0	0
Berzosa del Lozoya	11	6	0	1	0	3	2
Boadilla del Monte	557	281	18	54	82	119	8
Boalo (El)	111	54	1	14	13	25	1
Braojos	5	2	0	0	0	2	0
Brea de Tajo	6	3	0	1	1	1	0
Brunete	190	91	8	27	26	28	2
Buitrago del Lozoya	48	26	3	7	7	7	2
Bustarviejo	38	18	1	3	5	9	0
Cabanillas de la Sierra	10	6	0	1	1	4	0
Cabrera (La)	68	33	1	9	9	13	1
Cadalso de los Vidrios	44	22	2	7	6	5	2
Camarma de Esteruelas	136	64	3	22	23	14	2
Campo Real	44	15	0	3	5	7	0
Canencia	5	2	0	1	1	0	0
Carabaña	40	23	0	3	7	11	2
Casarrubuelos	20	10	1	3	3	3	0
Cenicientos	18	10	1	4	4	1	0
Cercedilla	181	97	2	27	29	38	1
Cervera de Buitrago	7	3	0	3	0	0	0
Ciempozuelos	282	133	14	34	47	34	4
Cobeña	127	66	11	13	14	26	2
Colmenar de Oreja	67	30	1	17	6	5	1
Colmenar del Arroyo	94	37	2	11	4	8	12
Colmenar Viejo	560	269	33	53	60	109	14
Colmenarejo	236	125	10	27	28	57	3
Collado-Mediano	226	119	9	16	37	49	8
Collado Villalba	1719	848	81	159	247	325	36
Corpa	8	4	1	0	1	1	1
Coslada	1314	668	68	182	242	166	10
Cubas	91	51	7	22	13	5	4
Chapinería	102	47	2	18	9	16	2
Chinchón	64	33	2	16	10	5	0
Daganzo de Arriba	141	69	7	20	21	19	2
Escorial (El)	478	234	26	54	60	86	8
Estremera	30	20	1	8	2	5	4
Fresnedillas	47	22	4	5	4	8	1
Fresno de Torote	139	54	3	34	11	5	1
Fuenlabrada	3845	1934	100	466	888	480	0
Fuente el Saz de Jarama	134	66	2	26	23	13	2
Fuentidueña de Tajo	37	16	1	8	3	3	1
Galapagar	1270	657	81	133	147	264	32
Garganta de los Montes	6	4	0	2	2	0	0

MIGRACIONES CON ORIGEN Y DESTINO LA COMUNIDAD DE MADRID, CLASIFICADAS POR SEXO Y NIVEL DE ESTUDIOS SEGÚN MUNICIPIO Y ÁMBITOS GEOGRÁFICOS DE DESTINO (CONT.)

	TOTAL	NIVEL DE ESTUDIOS					
		HOMBRES					
		Total	No sabe leer ni escribir	Título inferior Graduado Escolar	Graduado Escolar	Bachiller FP Superior	No clasificables

MUNICIPIO DE DESTINO (CONT.)

Gargantilla del Lozoya	10	5	0	2	2	1	0
Gascones	3	2	0	1	0	1	0
Getafe	1855	962	104	301	315	223	19
Griñón	284	141	15	62	36	27	1
Guadalix de la Sierra	139	74	6	30	11	24	3
Guadarrama	230	111	8	22	32	46	3
Horcajo de la Sierra	3	2	0	2	0	0	0
Horcajuelo de la Sierra	3	1	0	1	0	0	0
Hoyo de Manzanares	213	115	6	34	33	39	3
Humanes de Madrid	335	163	12	70	64	13	4
Leganés	2294	1143	104	307	391	304	37
Loeches	103	54	12	11	19	11	1
Lozoya	19	8	0	1	2	5	0
Lozoyuela-Navas-Sieteiglesias	18	8	0	2	4	1	1
Madrid	9922	4834	809	618	1491	1703	213
Majadahonda	958	474	63	75	118	215	3
Manzanares el Real	178	89	5	18	23	43	0
Meco	243	121	9	48	35	25	4
Mejorada del Campo	565	283	32	94	79	66	12
Miraflores de la Sierra	127	66	6	16	19	22	3
Molar (El)	141	70	7	29	24	8	2
Molinos (Los)	148	72	3	11	21	36	1
Montejo de la Sierra	10	4	0	2	0	1	1
Moralzarzal	104	52	2	27	17	6	0
Moralzarzal	292	145	18	44	29	51	3
Morata de Tajuña	112	56	9	23	15	9	0
Móstoles	2601	1340	128	352	462	361	37
Navacerrada	93	41	4	6	8	23	0
Navalafuente	34	19	1	6	6	6	0
Navalagamella	52	25	1	9	8	4	3
Navalcarnero	350	183	22	55	56	44	6
Navarredonda	9	7	0	2	3	2	0
Navas del Rey	78	40	2	16	14	6	2
Nuevo Baztán	268	128	13	42	25	46	2
Olmeda de las Fuentes	4	1	0	0	0	1	0
Orusco	11	7	0	1	4	2	0
Paracuellos de Jarama	209	113	13	29	31	35	5
Parla	1213	614	43	209	262	85	15
Patones	4	3	0	2	1	0	0
Pedrezuela	66	38	2	11	8	16	1
Pelayos de la Presa	95	46	4	13	14	14	1
Perales de Tajuña	53	28	3	10	7	8	0
Pezuela de las Torres	14	7	0	2	4	1	0
Pinilla del Valle	11	6	0	1	2	3	0
Pinto	461	235	22	56	83	60	14
Piñuecar	2	0	0	0	0	0	0
Pozuelo de Alarcón	1860	919	84	187	208	400	40
Pozuelo del Rey	6	3	0	2	1	0	0
Prádena del Rincón	2	1	0	0	0	1	0
Puebla de la Sierra	2	0	0	0	0	0	0
Puentes Viejas	17	9	0	5	1	3	0
Quijorna	79	44	1	16	16	9	2
Rascafría	42	23	2	4	9	8	0
Redueña	9	3	0	1	0	1	1
Ribatejada	13	5	0	2	0	2	1
Rivas-Vaciamadrid	1520	764	63	119	245	309	28
Robledo de la Jara	5	3	0	2	1	0	0
Robledo de Chavela	99	44	3	13	9	18	1
Robregordo	2	1	0	1	0	0	0
Rozas de Madrid (Las)	1710	818	82	159	169	376	32
Rozas de Puerto Real	12	8	0	3	2	2	1
San Agustín de Guadalix	304	153	21	23	40	60	9

MIGRACIONES CON ORIGEN Y DESTINO LA COMUNIDAD DE MADRID, CLASIFICADAS POR SEXO Y NIVEL DE ESTUDIOS SEGÚN MUNICIPIO Y ÁMBITOS GEOGRÁFICOS DE DESTINO (CONT.)

	TOTAL	NIVEL DE ESTUDIOS					
		HOMBRES					
		Total	No sabe leer ni escribir	Título inferior Graduado Escolar	Graduado Escolar	Bachiller FP Superior	No clasificables

MUNICIPIO DE DESTINO (CONT.)

San Fernando de Henares	1133	571	32	157	230	136	16
San Lorenzo del Escorial	414	208	23	46	59	75	5
San Martín de la Vega	684	343	37	98	126	71	11
San Martín de Valdeiglesias	119	60	8	17	20	14	1
San Sebastián de los Reyes	1444	721	67	173	231	237	13
Santa María de la Alameda	8	5	0	2	2	1	0
Santorcaz	10	4	0	1	2	1	0
Santos de la Humosa (Los)	17	6	1	1	0	2	2
Serna del Monte (La)	3	1	0	0	1	0	0
Serranillos del Valle	56	30	4	7	15	4	0
Sevilla la Nueva	228	129	9	35	45	39	1
Somosierra	1	0	0	0	0	0	0
Soto del Real	268	132	7	29	40	50	6
Talamanca de Jarama	49	22	3	6	9	4	0
Tielmes	36	17	4	1	8	4	0
Titulcia	22	13	0	7	6	0	0
Torrejón de Ardoz	1533	763	75	212	234	219	23
Torrejón de la Calzada	296	147	11	48	59	28	1
Torrejón de Velasco	59	31	4	16	11	0	0
Torrelaguna	62	30	5	14	7	4	0
Torrelodones	647	319	49	54	57	146	13
Torremocha de Jarama	19	10	0	3	0	7	0
Torres de la Alameda	208	109	10	24	36	30	9
Tres Cantos	2337	1187	106	255	288	493	45
Valdaracete	12	4	1	1	2	0	0
Valdeavero	30	16	4	5	3	3	1
Valdelaguna	2	1	0	0	1	0	0
Valdemanco	9	5	0	1	0	4	0
Valdemaqueda	20	9	1	2	1	4	1
Valdemorillo	218	116	8	32	32	39	5
Valdemoro	628	322	29	81	109	97	6
Valdeolmos	103	54	3	19	10	20	2
Valdepiélagos	2	1	0	1	0	0	0
Valdetorres de Jarama	52	32	2	7	14	9	0
Valdilecha	69	31	3	11	13	3	1
Valverde de Alcalá	23	11	1	2	3	4	1
Velilla de San Antonio	427	225	28	62	89	40	6
Vellón (El)	32	16	2	9	3	2	0
Venturada	48	22	1	0	7	14	0
Villa del Prado	90	43	3	12	14	12	2
Villaconejos	27	9	0	4	3	2	0
Villalbilla	234	109	10	35	29	32	3
Villamanrique de Tajo	12	7	0	1	5	0	1
Villamanta	62	32	4	9	9	8	2
Villamantilla	12	6	2	1	1	2	0
Villanueva de la Cañada	516	254	33	61	53	97	10
Villanueva de Perales	21	14	0	2	4	5	3
Villanueva del Pardillo	110	53	4	17	11	17	4
Villar del Olmo	85	40	1	13	12	14	0
Villarejo de Salván	60	28	3	9	8	5	3
Villaviciosa de Odón	655	315	18	101	87	95	14
Villavieja del Lozoya	9	4	0	1	1	2	0
Zarzalejo	46	19	2	4	8	5	0

ÁMBITOS GEOGRÁFICOS

Area Metropolitana	44767	22330	2377	5028	7172	7061	692
Madrid	9922	4834	809	618	1491	1703	213
Corona Metropolitana	34845	17496	1568	4410	5681	5358	479
Norte	5722	2863	279	659	779	1063	83
Sur	14233	7234	585	1994	2740	1762	153
Este	8334	4194	394	1076	1408	1186	130
Oeste	6556	3205	310	681	754	1347	113
Municipios no metropolitanos	18286	9144	883	2468	2590	2879	324

MIGRACIONES CON ORIGEN Y DESTINO LA COMUNIDAD DE MADRID, CLASIFICADAS POR SEXO Y NIVEL DE ESTUDIOS SEGÚN MUNICIPIO Y ÁMBITOS GEOGRÁFICOS DE DESTINO (CONT.)

	NIVEL DE ESTUDIOS					
	MUJERES					
	Total	No sabe leer ni escribir	Título inferior Graduado Escolar	Graduado Escolar	Bachiller FP Superior	No clasificables
MUNICIPIO DE DESTINO (CONT.)						
Total Comunidad	31579	3267	8087	9869	9371	985
Ajalvir	38	3	13	12	9	1
Alameda del Valle	3	1	2	0	0	0
Alamo (El)	148	6	54	49	29	10
Alcalá de Henares	826	89	270	241	198	28
Alcobendas	695	87	194	179	225	10
Alcorcón	958	86	288	331	225	28
Aldea del Fresno	22	1	8	7	5	1
Algete	289	30	72	85	92	10
Alpedrete	144	10	34	48	47	5
Ambite	4	0	0	1	2	1
Anchuelo	9	1	3	3	0	2
Aranjuez	168	21	49	40	53	5
Arganda del Rey	253	23	89	75	57	9
Arroyomolinos	106	8	44	37	14	3
Atazar (El)	1	0	1	0	0	0
Batres	45	4	13	17	9	2
Becerril de la Sierra	78	10	20	16	29	3
Belmonte de Tajo	10	2	3	3	2	0
Berrueco (El)	2	0	0	1	1	0
Berzosa del Lozoya	5	0	0	2	2	1
Boadilla del Monte	276	25	58	75	107	11
Boalo (El)	57	10	12	16	18	1
Brajos	3	0	0	1	2	0
Brea de Tajo	3	1	1	1	0	0
Brunete	99	10	33	32	20	4
Buitrago del Lozoya	22	1	7	10	4	0
Bustarviejo	20	0	8	5	5	2
Cabanillas de la Sierra	4	0	1	3	0	0
Cabrera (La)	35	5	11	11	7	1
Cadalso de los Vidrios	22	3	10	7	2	0
Camarma de Esteruelas	72	6	26	22	16	2
Campo Real	29	4	6	10	9	0
Canencia	3	0	0	3	0	0
Carabaña	17	2	4	3	7	1
Casarrubuelos	10	1	1	6	2	0
Cenicientos	8	1	3	3	0	1
Cercedilla	84	3	20	24	36	1
Cervera de Buitrago	4	1	3	0	0	0
Ciempozuelos	149	19	44	52	31	3
Cobeña	61	6	12	17	24	2
Colmenar de Oreja	37	2	12	15	6	2
Colmenar del Arroyo	57	2	19	3	5	28
Colmenar Viejo	291	32	74	70	93	22
Colmenarejo	111	8	33	31	37	2
Collado-Mediano	107	9	24	18	47	9
Collado Villalba	871	84	180	263	309	35
Corpa	4	0	0	2	1	1
Coslada	646	66	188	229	147	16
Cubas	40	6	20	10	3	1
Chapinería	55	9	17	16	12	1
Chinchón	31	2	12	10	5	2
Daganzo de Arriba	72	7	24	21	18	2
Escorial (El)	244	32	63	66	79	4
Estremera	10	2	2	6	0	0
Fresnedillas	25	3	5	8	7	2
Fresno de Torote	85	2	70	11	1	1
Fuenlabrada	1911	136	471	821	483	0
Fuente el Saz de Jarama	68	6	24	24	12	2
Fuentidueña de Tajo	21	3	9	6	3	0
Galapagar	613	47	130	165	246	25
Garganta de los Montes	2	0	1	1	0	0

MIGRACIONES CON ORIGEN Y DESTINO LA COMUNIDAD DE MADRID, CLASIFICADAS POR SEXO Y NIVEL DE ESTUDIOS SEGÚN MUNICIPIO Y ÁMBITOS GEOGRÁFICOS DE DESTINO (CONT.)

	NIVEL DE ESTUDIOS					No clasificables
	MUJERES					
	Total	No sabe leer ni escribir	Título inferior Graduado Escolar	Graduado Escolar	Bachiller FP Superior	
MUNICIPIO DE DESTINO (CONT.)						
Gargantilla del Lozoya	5	0	2	2	1	0
Gascones	1	0	1	0	0	0
Getafe	893	83	305	323	169	13
Griñón	143	5	72	43	22	1
Guadalix de la Sierra	65	4	24	18	17	2
Guadarrama	119	8	29	36	44	2
Horcajo de la Sierra	1	0	1	0	0	0
Horcajuelo de la Sierra	2	0	0	1	1	0
Hoyo de Manzanares	98	7	22	30	37	2
Humanes de Madrid	172	23	62	69	15	3
Leganés	1151	115	312	396	300	28
Loeches	49	9	15	15	8	2
Lozoya	11	1	2	3	5	0
Lozoyuela-Navas-Sieteiglesias	10	1	4	3	2	0
Madrid	5088	761	720	1623	1776	208
Majadahonda	484	51	100	118	208	7
Manzanares el Real	89	8	19	19	43	0
Meco	122	14	45	42	19	2
Mejorada del Campo	282	43	86	68	79	6
Miraflores de la Sierra	61	4	21	16	17	3
Molar (El)	71	12	21	26	12	0
Molinos (Los)	76	13	15	14	34	0
Montejo de la Sierra	6	0	2	3	1	0
Moraleja de Enmedio	52	5	25	11	9	2
Moralzarzal	147	17	32	38	57	3
Morata de Tajuña	56	5	26	19	6	0
Móstoles	1261	96	370	447	319	29
Navacerrada	52	8	11	10	22	1
Navalafuente	15	1	5	5	2	2
Navalagamella	27	2	9	11	3	2
Navalcarnero	167	11	71	47	37	1
Navarredonda	2	0	0	1	1	0
Navas del Rey	38	5	17	12	2	2
Nuevo Baztán	140	18	45	35	37	5
Olmeda de las Fuentes	3	0	1	0	2	0
Orusco	4	0	2	2	0	0
Paracuellos de Jarama	96	7	28	33	25	3
Parla	599	66	217	218	89	9
Patones	1	0	0	1	0	0
Pedrezuela	28	1	8	5	12	2
Pelayos de la Presa	49	6	25	11	7	0
Perales de Tajuña	25	2	11	8	4	0
Pezuela de las Torres	7	1	3	1	2	0
Pinilla del Valle	5	0	0	3	1	1
Pinto	226	25	61	72	58	10
Piñuecar	2	0	0	0	2	0
Pozuelo de Alarcón	941	88	211	221	387	34
Pozuelo del Rey	3	0	1	1	1	0
Prádena del Rincón	1	0	1	0	0	0
Puebla de la Sierra	2	0	0	2	0	0
Puentes Viejas	8	0	4	1	2	1
Quijorna	35	1	12	17	4	1
Rascafría	19	3	3	5	8	0
Redueña	6	0	3	1	1	1
Ribatejada	8	0	2	5	0	1
Rivas-Vaciamadrid	756	72	158	219	280	27
Robledillo de la Jara	2	0	2	0	0	0
Robledo de Chavela	55	7	16	12	18	2
Robregordo	1	0	1	0	0	0
Rozas de Madrid (Las)	892	96	192	217	340	47
Rozas de Puerto Real	4	0	1	2	1	0
San Agustín de Guadalix	151	16	25	34	64	12

MIGRACIONES CON ORIGEN Y DESTINO LA COMUNIDAD DE MADRID, CLASIFICADAS POR SEXO Y NIVEL DE ESTUDIOS SEGÚN MUNICIPIO Y ÁMBITOS GEOGRÁFICOS DE DESTINO (CONCL.)

	NIVEL DE ESTUDIOS					
	MUJERES					
	Total	No sabe leer ni escribir	Título inferior Graduado Escolar	Graduado Escolar	Bachiller FP Superior	No clasificables
MUNICIPIO DE DESTINO (CONCL.)						
San Fernando de Henares	562	40	144	221	144	13
San Lorenzo del Escorial	206	12	48	65	75	6
San Martín de la Vega	341	31	109	123	71	7
San Martín de Valdeiglesias	59	3	25	20	9	2
San Sebastián de los Reyes	723	66	178	215	255	9
Santa María de la Alameda	3	0	2	0	1	0
Santorcaz	6	1	3	1	1	0
Santos de la Humosa (Los)	11	1	4	3	2	1
Serna del Monte (La)	2	0	1	0	0	1
Serranillos del Valle	26	0	9	12	5	0
Sevilla la Nueva	99	7	20	37	33	2
Somosierra	1	0	0	1	0	0
Soto del Real	136	12	27	46	48	3
Talamanca de Jarama	27	2	11	3	11	0
Tielmes	19	3	5	9	1	1
Titulcia	9	0	5	4	0	0
Torrejón de Ardoz	770	94	202	254	194	26
Torrejón de la Calzada	149	15	55	59	17	3
Torrejón de Velasco	28	1	16	11	0	0
Torrelaguna	32	7	13	5	7	0
Torrelodones	328	30	67	63	147	21
Torremocha de Jarama	9	0	3	4	2	0
Torres de la Alameda	99	12	22	38	21	6
Tres Cantos	1150	108	279	301	428	34
Valdaracete	8	2	1	5	0	0
Valdeavero	14	1	8	5	0	0
Valdelaguna	1	0	1	0	0	0
Valdemanco	4	0	0	4	0	0
Valdemaqueda	11	3	2	4	2	0
Valdemorillo	102	6	26	31	37	2
Valdemoro	306	29	76	109	82	10
Valdeolmos	49	2	18	11	17	1
Valdepiélagos	1	0	0	1	0	0
Valdetorres de Jarama	20	0	11	5	4	0
Valdilecha	38	5	11	17	5	0
Valverde de Alcalá	12	3	5	3	1	0
Velilla de San Antonio	202	28	55	58	54	7
Vellón (El)	16	2	6	5	2	1
Venturada	26	1	8	4	13	0
Villa del Prado	47	4	22	11	9	1
Villaconejos	18	2	6	5	3	2
Villalbilla	125	13	46	30	31	5
Villamanrique de Tajo	5	0	2	2	0	1
Villamanta	30	1	14	8	6	1
Villamantilla	6	0	5	0	1	0
Villanueva de la Cañada	262	23	68	62	93	16
Villanueva de Perales	7	0	1	1	4	1
Villanueva del Pardillo	57	4	22	11	16	4
Villar del Olmo	45	5	16	13	11	0
Villarejo de Salván	32	5	11	10	5	1
Villaviciosa de Odón	340	20	112	115	76	17
Villavieja del Lozoya	5	1	1	1	2	0
Zarzalejo	27	3	11	4	9	0
ÁMBITOS GEOGRÁFICOS						
Area Metropolitana	22437	2417	5396	7170	6788	666
Madrid	5088	761	720	1623	1776	208
Corona Metropolitana	17349	1656	4676	5547	5012	458
Norte	2859	293	725	765	1001	75
Sur	6999	607	2024	2608	1643	117
Este	4140	439	1131	1323	1121	126
Oeste	3351	317	796	851	1247	140
Municipios no metropolitanos	9142	850	2691	2699	2583	319

MIGRACIÓN INTERIOR CLASIFICADA POR ÁMBITOS GEOGRÁFICOS DE DESTINO SEGÚN MUNICIPIO Y ÁMBITOS GEOGRÁFICOS DE PROCEDENCIA

	TOTAL	ÁMBITOS GEOGRÁFICOS DE DESTINO							
		Área Metropolitana							Municipios no metropolitanos
		Total	Madrid	Corona Metropolitana					
				Total	Norte	Sur	Este	Oeste	

MUNICIPIO DE PROCEDENCIA

Total Comunidad	63053	44767	9922	34845	5722	14233	8334	6556	18286
Acebeda (La)	2	1	1	0	0	0	0	0	1
Ajalvir	21	16	1	15	1	1	12	1	5
Alameda del Valle	2	2	0	2	0	0	2	0	0
Alamo (El)	73	47	13	34	0	33	1	0	26
Alcalá de Henares	1502	768	425	343	53	91	184	15	734
Alcobendas	1298	1023	357	666	499	55	69	43	275
Alcorcón	1761	1430	545	885	41	629	53	162	331
Aldea del Fresno	33	21	7	14	5	4	1	4	12
Algete	291	201	99	102	79	3	11	9	90
Alpedrete	123	43	31	12	8	0	0	4	80
Ambite	6	4	2	2	0	0	2	0	2
Anchuelo	9	6	1	5	0	0	5	0	3
Aranjuez	162	125	95	30	4	17	6	3	37
Arganda del Rey	302	170	82	88	6	13	67	2	132
Arroyomolinos	26	23	6	17	0	16	0	1	3
Batres	21	19	10	9	0	9	0	0	2
Becerril de la Sierra	50	30	19	11	7	1	3	0	20
Belmonte de Tajo	27	16	5	11	4	5	2	0	11
Berruero (El)	2	1	0	1	1	0	0	0	1
Berzosa del Lozoya	13	4	4	0	0	0	0	0	9
Boadilla del Monte	321	267	122	145	5	22	5	113	54
Boalo (El)	48	20	18	2	2	0	0	0	28
Bracjos	4	4	0	4	0	0	4	0	0
Brea de Tajo	4	0	0	0	0	0	0	0	4
Brunete	85	60	15	45	3	10	2	30	25
Buitrago del Lozoya	41	26	11	15	4	4	4	3	15
Bustarviejo	23	20	17	3	0	2	1	0	3
Cabanillas de la Sierra	13	5	5	0	0	0	0	0	8
Cabrera (La)	20	10	3	7	5	0	2	0	10
Cadalso de los Vidrios	19	17	11	6	0	6	0	0	2
Camarma de Esteruelas	40	23	1	22	0	0	22	0	17
Campo Real	17	9	1	8	4	0	4	0	8
Canencia	20	11	1	10	6	4	0	0	9
Carabaña	11	8	6	2	0	0	2	0	3
Casarrubuelos	14	10	2	8	0	8	0	0	4
Cenicientos	17	9	4	5	0	4	0	1	8
Cercedilla	75	43	22	21	8	6	4	3	32
Cervera de Buitrago	1	0	0	0	0	0	0	0	1
Ciempozuelos	145	53	29	24	0	20	4	0	92
Cobeña	24	11	5	6	2	0	4	0	13
Colmenar de Oreja	65	11	11	0	0	0	0	0	54
Colmenar del Arroyo	16	7	6	1	0	1	0	0	9
Colmenar Viejo	298	187	93	94	75	7	3	9	111
Colmenarejo	108	44	24	20	0	0	0	20	64
Collado-Mediano	86	46	39	7	1	1	0	5	40
Collado Villalba	700	383	258	125	7	47	20	51	317
Corpa	18	17	6	11	0	0	11	0	1
Coslada	1548	1335	576	759	27	64	647	21	213
Cubas	20	14	10	4	0	4	0	0	6
Chapinería	25	15	13	2	0	2	0	0	10
Chinchón	39	16	10	6	0	5	1	0	23
Daganzo de Arriba	34	32	3	29	0	0	29	0	2
Escorial (El)	222	80	46	34	0	7	5	22	142
Estremera	26	15	10	5	0	0	4	1	11
Fresnedillas	14	9	9	0	0	0	0	0	5
Fresno de Torote	25	19	9	10	1	0	9	0	6
Fuenlabrada	2576	1944	984	960	44	806	62	48	632
Fuente el Saz de Jarama	36	30	16	14	14	0	0	0	6
Fuentidueña de Tajo	18	12	7	5	0	5	0	0	6
Galapagar	328	155	103	52	9	10	3	30	173
Garganta de los Montes	4	3	2	1	0	1	0	0	1

MIGRACIÓN INTERIOR CLASIFICADA POR ÁMBITOS GEOGRÁFICOS DE DESTINO SEGÚN MUNICIPIO Y ÁMBITOS GEOGRÁFICOS DE PROCEDENCIA (CONT.)

	TOTAL	ÁMBITOS GEOGRÁFICOS DE DESTINO							Municipios no metropolitanos
		Área Metropolitana							
		Total	Madrid	Corona Metropolitana					
			Total	Norte	Sur	Este	Oeste		

MUNICIPIO DE PROCEDENCIA (CONT.)

Gargantilla del Lozoya	7	4	2	2	0	1	1	0	3
Gascones	5	0	0	0	0	0	0	0	5
Getafe	1679	1324	522	802	34	684	49	35	355
Griñón	66	40	3	37	0	34	2	1	26
Guadalix de la Sierra	33	20	12	8	6	1	0	1	13
Guadarrama	191	74	42	32	7	16	7	2	117
Hiruela (La)	11	7	0	7	0	7	0	0	4
Horcajo de la Sierra	3	3	3	0	0	0	0	0	0
Hoyo de Manzanares	194	138	34	104	11	54	5	34	56
Humanes de Madrid	300	236	64	172	2	160	10	0	64
Leganés	2622	2244	828	1416	23	1238	83	72	378
Loeches	32	24	3	21	2	1	18	0	8
Lozoya	30	13	0	13	0	12	1	0	17
Lozoyuela-Navas-Sieteiglesias	15	7	1	6	2	3	1	0	8
Madarcos	3	2	1	1	0	1	0	0	1
Madrid	31733	22152	0	22152	3899	8201	5595	4457	9581
Majadahonda	687	527	156	371	15	9	6	341	160
Manzanares el Real	57	32	19	13	12	0	0	1	25
Meco	126	111	30	81	7	1	73	0	15
Mejorada del Campo	274	239	100	139	10	19	110	0	35
Miraflores de la Sierra	50	34	17	17	4	4	9	0	16
Molar (El)	44	23	12	11	7	4	0	0	21
Molinos (Los)	53	31	27	4	0	0	0	4	22
Montejo de la Sierra	9	2	2	0	0	0	0	0	7
Moraleja de Enmedio	37	31	7	24	0	22	2	0	6
Moralzarzal	65	28	17	11	8	0	0	3	37
Morata de Tajuña	50	21	17	4	0	1	3	0	29
Móstoles	2812	2099	953	1146	37	738	98	273	713
Navacerrada	135	125	89	36	0	31	0	5	10
Navatafuente	6	5	3	2	2	0	0	0	1
Navalagamella	13	10	8	2	0	1	1	0	3
Navalcarnero	137	84	37	47	3	37	0	7	53
Navarredonda	3	0	0	0	0	0	0	0	3
Navas del Rey	22	16	8	8	0	7	0	1	6
Nuevo Baztán	39	33	16	17	0	0	17	0	6
Olmeda de las Fuentes	1	1	0	1	0	0	1	0	0
Orusco	5	2	1	1	0	0	1	0	3
Paracuellos de Jarama	108	81	47	34	7	6	19	2	27
Parla	1042	725	321	404	7	350	34	13	317
Patones	16	6	6	0	0	0	0	0	10
Pedrezuela	30	19	3	16	11	5	0	0	11
Pelayos de la Presa	39	29	17	12	0	10	0	2	10
Perales de Tajuña	36	16	10	6	0	1	4	1	20
Pezuela de las Torres	13	13	5	8	0	0	8	0	0
Pinto	302	179	83	96	6	70	12	8	123
Pozuelo de Alarcón	819	640	319	321	19	62	12	228	179
Prádena del Rincón	2	0	0	0	0	0	0	0	2
Puebla de la Sierra	1	1	1	0	0	0	0	0	0
Puentes Viejas	8	3	3	0	0	0	0	0	5
Quijorna	17	15	1	14	0	6	1	7	2
Rascafría	21	8	7	1	0	1	0	0	13
Redueña	11	0	0	0	0	0	0	0	11
Ribatejada	12	12	9	3	0	0	3	0	0
Rivas-Vaciamadrid	277	253	177	76	16	20	34	6	24
Robledillo de la Jara	9	7	0	7	0	0	6	1	2
Robledo de Chavela	58	22	16	6	0	3	2	1	36
Robregordo	5	3	0	3	0	0	0	3	2
Rozas de Madrid (Las)	771	483	232	251	17	28	8	198	288
Rozas de Puerto Real	7	6	3	3	0	3	0	0	1
San Agustín de Guadalix	81	41	16	25	16	2	7	0	40
San Fernando de Henares	621	542	173	369	22	21	315	11	79
San Lorenzo del Escorial	160	55	35	20	4	10	2	4	105

MIGRACIÓN INTERIOR CLASIFICADA POR ÁMBITOS GEOGRÁFICOS DE DESTINO SEGÚN MUNICIPIO Y ÁMBITOS GEOGRÁFICOS DE PROCEDENCIA (CONCL.)

	TOTAL	ÁMBITOS GEOGRÁFICOS DE DESTINO								Municipios no metropolitanos
		Área Metropolitana								
		Total	Madrid	Corona Metropolitana						
		Total	Norte	Sur	Este	Oeste				

MUNICIPIO DE PROCEDENCIA (CONCL.)

San Martín de la Vega	153	124	65	59	5	44	10	0	29
San Martín de Valdeiglesias	54	43	18	25	0	14	8	3	11
San Sebastián de los Reyes	1112	843	261	582	469	43	46	24	269
Santa María de la Alameda	17	7	3	4	0	0	4	0	10
Santorcaz	5	5	0	5	0	0	4	1	0
Santos de la Humosa (Los)	17	15	8	7	0	0	7	0	2
Serna del Monte (La)	1	1	1	0	0	0	0	0	0
Serranillos del Valle	24	7	2	5	0	4	1	0	17
Sevilla la Nueva	36	33	14	19	0	3	1	15	3
Somosierra	4	4	4	0	0	0	0	0	0
Soto del Real	61	44	26	18	13	2	1	2	17
Talamanca de Jarama	21	6	4	2	2	0	0	0	15
Tielmes	27	13	12	1	0	0	1	0	14
Titulcia	5	1	1	0	0	0	0	0	4
Torrejón de Ardoz	953	654	298	356	10	62	271	13	299
Torrejón de la Calzada	49	29	7	22	0	21	1	0	20
Torrejón de Velasco	23	15	8	7	0	6	1	0	8
Torrelaguna	44	27	6	21	5	12	4	0	17
Torrelodones	179	88	46	42	0	6	4	32	91
Torremocha de Jarama	6	6	6	0	0	0	0	0	0
Torres de la Alameda	52	33	5	28	0	1	27	0	19
Tres Cantos	306	272	149	123	47	40	16	20	34
Valdaracete	6	3	2	1	0	0	1	0	3
Valdeavero	4	3	0	3	0	0	3	0	1
Valdelaguna	12	3	2	1	0	0	0	1	9
Valdemanco	7	6	3	3	0	1	1	1	1
Valdemaqueda	6	3	2	1	0	1	0	0	3
Valdemorillo	51	34	7	27	0	6	3	18	17
Valdemoro	165	84	38	46	6	30	6	4	81
Valdeolmos	32	18	9	9	8	1	0	0	14
Valdepiélagos	6	0	0	0	0	0	0	0	6
Valdetorres de Jarama	13	5	4	1	1	0	0	0	8
Valdilecha	20	12	8	4	0	1	3	0	8
Valverde de Alcalá	6	4	0	4	0	0	4	0	2
Velilla de San Antonio	55	41	12	29	4	0	25	0	14
Vellón (El)	24	11	10	1	1	0	0	0	13
Venturada	10	6	2	4	4	0	0	0	4
Villa del Prado	18	18	10	8	1	6	0	1	0
Villaconejos	25	11	5	6	0	4	2	0	14
Villalbilla	49	45	5	40	0	0	34	6	4
Villamanrique de Tajo	10	3	3	0	0	0	0	0	7
Villamanta	34	15	5	10	0	9	0	1	19
Villamantilla	6	2	0	2	0	1	0	1	4
Villanueva de la Cañada	89	66	23	43	0	5	2	36	23
Villanueva de Perales	13	11	0	11	0	10	1	0	2
Villanueva del Pardillo	44	35	10	25	0	0	3	22	9
Villar del Olmo	10	1	0	1	0	0	0	1	9
Villarejo de Salvanés	47	27	17	10	0	4	5	1	20
Villaviciosa de Odón	223	190	68	122	5	87	0	30	33
Villavieja del Lozoya	2	1	0	1	0	1	0	0	1
Zarzalejo	30	8	4	4	0	0	4	0	22

ÁMBITOS GEOGRÁFICOS

Área Metropolitana	55918	40603	7849	32754	5394	13367	7763	6230	15315
Madrid	31733	22152	0	22152	3899	8201	5595	4457	9581
Corona Metropolitana	24185	18451	7849	10602	1495	5166	2168	1773	5734
Norte	3014	2325	860	1465	1090	145	134	96	689
Sur	12794	9945	4236	5709	192	4515	391	611	2849
Este	5338	3913	1808	2105	149	283	1605	68	1425
Oeste	3039	2268	945	1323	64	223	38	998	771
Municipios no metropolitanos	7135	4164	2073	2091	328	866	571	326	2971

MIGRACIONES CON ORIGEN Y DESTINO LA COMUNIDAD DE MADRID, CLASIFICADAS POR SEXO Y GRUPOS DE EDAD SEGÚN MUNICIPIO, MEDIA DE EDAD Y ÁMBITOS GEOGRÁFICOS DE PROCEDENCIA

MUNICIPIO DE PROCEDENCIA	TOTAL	GRUPOS DE EDAD									
	Ambos sexos	HOMBRES									
		Total	Menos de 1 año	1-4	5-9	10-14	15-19	20-24	25-29	30-34	35-39
Total Comunidad	63053	31474	227	2216	2282	1993	1913	2831	6354	4668	2811
Acebeda (La)	2	1	0	0	1	0	0	0	0	0	0
Ajalvir	21	14	0	0	1	0	2	2	2	4	0
Alameda del Valle	2	1	0	0	0	0	0	1	0	0	0
Alamo (El)	73	38	0	2	6	2	2	3	4	6	3
Alcalá de Henares	1502	731	3	63	48	52	60	79	124	100	61
Alcobendas	1298	622	7	37	58	38	43	77	125	81	39
Alcorcón	1761	884	4	47	54	44	72	103	227	105	63
Aldea del Fresno	33	21	0	2	1	4	4	3	2	0	2
Algete	291	143	0	20	21	9	5	7	25	23	18
Alpedrete	123	66	0	4	7	8	5	5	12	6	5
Ambite	6	4	0	0	1	0	0	0	1	0	0
Anchuelo	9	4	0	0	1	0	1	0	1	0	0
Aranjuez	162	82	1	4	2	4	6	19	13	11	4
Arganda del Rey	302	151	3	18	11	9	13	18	28	17	8
Arroyomolinos	26	15	0	1	0	2	1	4	3	0	0
Batres	21	7	0	2	0	1	0	1	1	1	0
Becerril de la Sierra	50	27	0	3	3	2	1	1	5	3	4
Belmonte de Tajo	27	10	0	0	2	0	1	0	3	1	1
Berrueco (El)	2	1	0	0	0	0	0	0	0	0	1
Berzosa del Lozoya	13	5	0	0	1	1	0	0	0	1	1
Boadilla del Monte	321	144	0	5	10	10	11	17	24	14	10
Boalo (El)	48	28	0	6	5	2	0	1	3	5	3
Braojos	4	1	0	0	0	0	0	0	0	0	0
Brea de Tajo	4	2	0	0	0	2	0	0	0	0	0
Brunete	85	45	0	2	5	5	3	3	4	4	2
Buitrago del Lozoya	41	23	1	3	1	3	1	1	5	1	3
Bustarviejo	23	11	0	1	1	2	1	0	2	0	1
Cabanillas de la Sierra	13	6	0	1	0	0	0	1	0	1	1
Cabrera (La)	20	11	0	1	3	1	1	1	0	2	0
Cadalso de los Vidrios	19	15	0	0	2	0	1	2	5	1	1
Camarma de Esteruelas	40	18	0	3	3	2	1	2	1	2	1
Campo Real	17	10	0	0	2	1	0	1	2	3	0
Canencia	20	8	0	1	2	1	0	0	1	1	2
Carabaña	11	5	0	0	0	0	0	0	0	2	0
Casarrubuelos	14	7	0	0	0	0	1	1	0	1	2
Cenicientos	17	7	0	0	0	1	0	2	0	1	1
Cercedilla	75	32	0	0	4	2	1	6	3	4	3
Cervera de Buitrago	1	0	0	0	0	0	0	0	0	0	0
Ciempozuelos	145	74	2	5	14	8	3	2	15	9	6
Cobeña	24	13	0	3	0	1	3	0	2	1	1
Colmenar de Oreja	65	33	0	4	5	3	0	2	14	2	2
Colmenar del Arroyo	16	8	0	0	0	0	0	2	1	2	0
Colmenar Viejo	298	154	3	19	15	8	6	9	24	26	24
Colmenarejo	108	57	1	10	3	6	4	7	5	7	6
Collado-Mediano	86	39	0	4	4	1	2	3	5	8	5
Collado Villalba	700	346	2	26	33	33	29	26	43	56	26
Corpa	18	8	0	1	1	0	1	1	1	0	1
Coslada	1548	764	9	71	93	61	51	68	112	99	88
Cubas	20	8	0	1	0	0	0	1	2	3	1
Chapinería	25	12	0	2	0	0	0	1	2	0	2
Chinchón	39	21	0	2	0	1	0	4	7	1	3
Daganzo de Arriba	34	15	0	2	0	1	0	3	3	0	1
Escorial (El)	222	97	0	13	9	7	4	12	12	14	9
Estremera	26	9	1	0	1	1	1	0	0	2	1
Fresnedillas	14	6	0	0	0	0	0	0	1	1	1
Fresno de Torote	25	11	1	0	1	0	1	3	1	2	0
Fuenlabrada	2576	1333	12	119	130	140	66	118	223	200	153
Fuente el Saz de Jarama	36	17	0	2	2	1	0	0	4	5	3
Fuentidueña de Tajo	18	9	0	0	1	0	3	1	2	0	1
Galapagar	328	170	2	21	30	9	12	10	19	21	15
Garganta de los Montes	4	2	0	0	0	0	0	2	0	0	0
Gargantilla del Lozoya	7	4	0	0	0	0	0	0	1	0	1
Gascones	5	1	0	0	0	0	0	0	0	0	1

MIGRACIONES CON ORIGEN Y DESTINO LA COMUNIDAD DE MADRID, CLASIFICADAS POR SEXO Y GRUPOS DE EDAD SEGÚN MUNICIPIO, MEDIA DE EDAD Y ÁMBITOS GEOGRÁFICOS DE PROCEDENCIA (CONT.)

	TOTAL	GRUPOS DE EDAD									
	Ambos sexos	HOMBRES									
		Total	Menos de 1 año	1-4	5-9	10-14	15-19	20-24	25-29	30-34	35-39

MUNICIPIO DE PROCEDENCIA (CONT.)

Getafe	1679	824	8	59	49	60	59	96	212	99	70
Griñón	66	35	0	5	5	2	6	3	3	3	1
Guadalupe de la Sierra	33	17	0	0	2	1	0	1	1	3	1
Guadarrama	191	90	1	6	14	13	4	6	9	3	9
Hiruela (La)	11	5	0	0	0	1	1	1	0	0	0
Horcajo de la Sierra	3	2	0	0	0	0	0	0	1	0	1
Hoyo de Manzanares	194	95	0	10	10	6	7	5	10	13	7
Humanes de Madrid	300	138	0	13	20	14	15	7	24	21	11
Leganés	2622	1329	13	78	78	71	77	151	376	189	83
Loeches	32	19	0	0	1	2	1	4	5	1	1
Lozoya	30	12	0	0	1	1	1	0	1	2	3
Lozoyuela-Navas-Sieteiglesias	15	8	0	0	0	1	0	1	3	0	1
Madarcos	3	0	0	0	0	0	0	0	0	0	0
Madrid	31733	15934	106	1015	934	784	802	1303	3504	2635	1439
Majadahonda	687	330	0	21	29	28	28	26	52	32	33
Manzanares el Real	57	26	0	0	5	0	2	3	4	6	1
Meco	126	61	1	10	8	1	3	9	17	3	5
Mejorada del Campo	274	129	2	8	17	16	12	15	20	13	7
Miraflores de la Sierra	50	23	1	1	5	0	2	1	3	3	4
Molar (El)	44	21	0	0	2	1	1	2	5	4	3
Molinos (Los)	53	26	0	0	1	4	0	5	5	5	0
Montejo de la Sierra	9	6	0	0	0	1	2	0	0	1	1
Moraleja de Enmedio	37	16	0	0	1	0	1	2	5	2	2
Moralzarzal	65	26	1	2	5	4	3	2	2	3	2
Morata de Tajuña	50	18	0	1	0	2	1	3	5	2	0
Móstoles	2812	1420	16	87	112	135	132	150	214	170	127
Navacerrada	135	122	0	1	2	0	0	1	13	37	33
Navalafuente	6	4	0	1	0	0	0	0	1	1	0
Navalagamella	13	6	1	0	0	0	0	0	1	3	0
Navalcarnero	137	69	0	5	3	6	7	12	17	8	4
Navarredonda	3	2	1	0	0	0	0	0	0	1	0
Navas del Rey	22	13	0	1	2	0	0	2	2	3	3
Nuevo Baztán	39	18	0	3	4	1	0	4	4	1	0
Olmeda de las Fuentes	1	0	0	0	0	0	0	0	0	0	0
Orusco	5	2	0	0	0	0	0	0	1	0	0
Paracuellos de Jarama	108	55	0	6	1	6	6	5	9	8	7
Parla	1042	526	3	46	51	55	49	57	79	42	55
Patones	16	6	0	0	1	0	0	1	0	1	2
Pedrezuela	30	17	1	0	3	1	1	0	3	4	1
Pelayos de la Presa	39	20	0	2	1	2	3	1	4	2	1
Perales de Tajuña	36	18	0	1	2	2	0	1	5	2	0
Pezuela de las Torres	13	5	0	0	0	0	0	0	2	2	0
Pinto	302	160	1	11	10	14	14	17	37	20	13
Pozuelo de Alarcón	819	375	2	25	17	20	25	38	74	48	34
Prádena del Rincón	2	2	0	0	0	0	0	0	1	0	1
Puebla de la Sierra	1	0	0	0	0	0	0	0	0	0	0
Puentes Viejas	8	4	0	0	1	0	0	0	2	0	0
Quijorna	17	9	0	0	0	1	1	2	2	0	1
Rascafría	21	7	0	2	2	1	0	1	0	1	0
Redueña	11	7	0	2	2	0	0	0	1	0	1
Ribatejada	12	2	0	0	1	0	0	0	0	1	0
Rivas-Vaciamadrid	277	138	1	15	21	15	11	7	10	29	13
Robledillo de la Jara	9	2	0	0	0	1	0	0	0	0	1
Robledo de Chavela	58	23	0	2	6	2	0	4	1	3	0
Robregordo	5	2	0	0	1	1	0	0	0	0	0
Rozas de Madrid (Las)	771	370	0	32	29	26	30	29	54	45	38
Rozas de Puerto Real	7	2	0	0	0	0	0	1	0	0	0
San Agustín de Guadalix	81	40	0	4	8	1	1	2	6	9	3
San Fernando de Henares	621	290	2	28	37	29	20	14	40	45	31
San Lorenzo del Escorial	160	80	0	9	6	4	10	9	14	9	6
San Martín de la Vega	153	70	0	6	2	10	5	3	21	10	4
San Martín de Valdeiglesias	54	26	0	1	1	3	4	2	5	2	2
San Sebastián de los Reyes	1112	560	3	44	49	59	42	53	82	73	49
Santa María de la Alameda	17	8	0	2	1	1	1	0	1	0	0

MIGRACIONES CON ORIGEN Y DESTINO LA COMUNIDAD DE MADRID, CLASIFICADAS POR SEXO Y GRUPOS DE EDAD SEGÚN MUNICIPIO, MEDIA DE EDAD Y ÁMBITOS GEOGRÁFICOS DE PROCEDENCIA (CONT.)

	TOTAL		GRUPOS DE EDAD								
	Ambos sexos	HOMBRES									
		Total	Menos de 1 año	1-4	5-9	10-14	15-19	20-24	25-29	30-34	35-39

MUNICIPIO DE PROCEDENCIA (CONT.)

Santorcaz	5	3	0	0	0	0	0	0	2	0	0
Santos de la Humosa (Los)	17	7	0	0	0	0	0	1	2	3	0
Serna del Monte (La)	1	0	0	0	0	0	0	0	0	0	0
Serranillos del Valle	24	16	0	0	1	2	5	2	0	1	0
Sevilla la Nueva	36	19	0	3	0	2	0	3	3	3	0
Somosierra	4	3	0	0	1	2	0	0	0	0	0
Soto del Real	61	30	1	6	0	2	2	2	5	5	2
Talamanca de Jarama	21	11	0	1	1	1	1	4	1	0	1
Tielmes	27	14	0	1	3	1	1	2	3	2	0
Titulcia	5	4	0	0	0	0	1	0	2	0	0
Torrejón de Ardoz	953	473	2	36	35	36	30	49	96	57	29
Torrejón de la Calzada	49	25	0	2	2	1	2	1	6	4	1
Torrejón de Velasco	23	12	0	3	1	0	1	2	2	2	1
Torrelaguna	44	23	0	3	2	2	1	5	3	1	3
Torreldones	179	79	0	5	12	3	5	4	10	11	6
Torremocha de Jarama	6	3	0	0	0	1	1	0	0	0	0
Torres de la Alameda	52	24	0	4	3	3	2	0	3	2	3
Tres Cantos	306	145	0	15	18	5	10	8	15	27	21
Valdaracete	6	5	0	0	0	0	0	3	2	0	0
Valdeavero	4	2	0	0	0	0	0	0	1	0	0
Valdelaguna	12	4	0	0	0	0	1	0	0	2	0
Valdemanco	7	3	0	1	0	0	0	0	2	0	0
Valdemaqueda	6	3	0	0	0	1	1	0	0	1	0
Valdemorillo	51	24	0	3	5	1	1	1	4	3	1
Valdemoro	165	79	4	6	5	4	3	13	13	7	10
Valdeolmos	32	18	0	4	3	2	2	1	1	2	1
Valdepiélagos	6	2	0	0	0	0	0	0	2	0	0
Valdetorres de Jarama	13	5	1	2	0	0	0	0	1	0	0
Valdilecha	20	9	0	1	0	0	0	0	2	3	1
Valverde de Alcalá	6	1	0	0	0	0	0	1	0	0	0
Velilla de San Antonio	55	28	0	4	2	2	3	1	5	3	3
Vellón (El)	24	14	0	1	3	2	0	1	2	2	2
Venturada	10	4	0	0	1	0	2	1	0	0	0
Villa del Prado	18	7	0	1	0	0	0	0	5	0	1
Villacanejos	25	12	0	1	0	1	1	0	5	2	0
Villalbilla	49	26	0	2	1	3	3	1	2	7	2
Villamanrique de Tajo	10	6	0	0	2	1	0	0	1	1	1
Villamanta	34	13	0	1	2	1	1	0	1	2	3
Villamantilla	6	1	0	0	0	0	0	0	1	0	0
Villanueva de la Cañada	89	49	0	3	7	5	4	4	9	5	4
Villanueva de Perales	13	10	0	0	2	1	1	2	3	0	0
Villanueva del Pardillo	44	21	0	1	3	1	4	1	4	5	1
Villar del Olmo	10	5	0	1	0	0	0	1	1	1	0
Villarejo de Salvanés	47	24	1	3	0	1	3	2	3	5	2
Villaviciosa de Odón	223	116	2	5	5	8	8	16	27	15	5
Villavieja del Lozoya	2	2	0	0	0	0	0	1	0	0	1
Zarzalejo	30	9	0	1	1	0	0	0	4	1	0
Media de edad	29	28	0	3	7	12	17	22	27	32	37

ÁMBITOS GEOGRÁFICOS

Area Metropolitana	55918	27949	199	1902	1917	1733	1678	2514	5782	4189	2502
Madrid	31733	15934	106	1015	934	784	802	1303	3504	2635	1439
Corona Metropolitana	24185	12015	93	887	983	949	876	1211	2278	1554	1063
Norte	3014	1481	13	115	140	110	101	147	246	207	133
Sur	12794	6476	57	447	484	519	469	692	1368	825	564
Este	5338	2608	19	231	254	217	193	238	416	354	239
Oeste	3039	1450	4	94	105	103	113	134	248	168	127
Municipios no metropolitanos	7135	3525	28	314	365	260	235	317	572	479	309

MIGRACIONES CON ORIGEN Y DESTINO LA COMUNIDAD DE MADRID, CLASIFICADAS POR SEXO Y GRUPOS DE EDAD SEGÚN MUNICIPIO, MEDIA DE EDAD Y ÁMBITOS GEOGRÁFICOS DE PROCEDENCIA (CONT.)

	GRUPOS DE EDAD											
	HOMBRES											
	40-44	45-49	50-54	55-59	60-64	65-69	70-74	75-79	80-84	85-89	90-94	95-99
MUNICIPIO DE PROCEDENCIA (CONT.)												
Total Comunidad	1773	1294	808	598	562	494	254	183	135	53	20	5
Acebeda (La)	0	0	0	0	0	0	0	0	0	0	0	0
Ajalvir	2	1	0	0	0	0	0	0	0	0	0	0
Alameda del Valle	0	0	0	0	0	0	0	0	0	0	0	0
Alamo (El)	2	2	1	1	0	1	1	0	1	1	0	0
Alcalá de Henares	50	32	23	12	5	7	3	3	2	3	1	0
Alcobendas	33	33	18	11	8	5	6	1	1	1	0	0
Alcorcón	48	39	27	15	12	7	6	3	7	1	0	0
Aldea del Fresno	3	0	0	0	0	0	0	0	0	0	0	0
Algete	8	1	3	1	1	0	1	0	0	0	0	0
Alpedrete	5	2	1	3	0	1	1	0	0	1	0	0
Ambite	0	1	0	0	0	1	0	0	0	0	0	0
Anchuelo	0	1	0	0	0	0	0	0	0	0	0	0
Aranjuez	10	2	3	1	1	0	0	1	0	0	0	0
Arganda del Rey	14	1	2	4	1	3	1	0	0	0	0	0
Arroyomolinos	1	1	1	1	0	0	0	0	0	0	0	0
Batres	1	0	0	0	0	0	0	0	0	0	0	0
Becerril de la Sierra	2	0	0	1	1	1	0	0	0	0	0	0
Belmonte de Tajo	0	0	0	0	1	1	0	0	0	0	0	0
Berruete (El)	0	0	0	0	0	0	0	0	0	0	0	0
Berzosa del Lozoya	0	0	1	0	0	0	0	0	0	0	0	0
Boadilla del Monte	12	14	8	2	5	0	0	0	2	0	0	0
Boalo (El)	0	0	1	1	0	1	0	0	0	0	0	0
Braojos	0	1	0	0	0	0	0	0	0	0	0	0
Brea de Tajo	0	0	0	0	0	0	0	0	0	0	0	0
Brunete	2	5	4	1	1	0	2	2	0	0	0	0
Buitrago del Lozoya	0	1	0	0	0	1	1	0	1	0	0	0
Bustarviejo	1	1	1	0	0	0	0	0	0	0	0	0
Cabanillas de la Sierra	0	0	1	1	0	0	0	0	0	0	0	0
Cabrera (La)	2	0	0	0	0	0	0	0	0	0	0	0
Cadalso de los Vidrios	0	0	1	0	0	0	1	0	0	1	0	0
Camarma de Esteruelas	1	1	1	0	0	0	0	0	0	0	0	0
Campo Real	1	0	0	0	0	0	0	0	0	0	0	0
Canencia	0	0	0	0	0	0	0	0	0	0	0	0
Carabaña	0	0	0	0	2	0	0	1	0	0	0	0
Casarrubuelos	0	0	0	0	0	2	0	0	0	0	0	0
Cenicientos	0	0	0	0	0	1	0	1	0	0	0	0
Cercedilla	3	0	2	0	2	0	1	0	0	1	0	0
Cervera de Buitrago	0	0	0	0	0	0	0	0	0	0	0	0
Ciempozuelos	1	4	0	2	0	1	0	0	2	0	0	0
Cobeña	2	0	0	0	0	0	0	0	0	0	0	0
Colmenar de Oreja	0	0	0	0	0	1	0	0	0	0	0	0
Colmenar del Arroyo	0	0	2	0	1	0	0	0	0	0	0	0
Colmenar Viejo	4	3	6	2	2	0	1	0	1	1	0	0
Colmenarejo	2	2	1	1	0	2	0	0	0	0	0	0
Collado-Mediano	2	2	1	0	1	0	0	1	0	0	0	0
Collado Villalba	21	16	7	7	11	3	2	1	2	0	2	0
Corpa	0	0	1	0	0	0	1	0	0	0	0	0
Coslada	43	28	10	7	10	5	4	2	2	1	0	0
Cubas	0	0	0	0	0	0	0	0	0	0	0	0
Chapinería	0	0	1	0	0	1	1	1	0	1	0	0
Chinchón	1	0	1	0	0	0	0	0	1	0	0	0
Daganzo de Arriba	1	2	0	2	0	0	0	0	0	0	0	0
Escorial (El)	6	4	1	1	3	1	0	0	0	1	0	0
Estremera	1	1	0	0	0	0	0	0	0	0	0	0
Fresnedillas	1	0	0	0	0	0	1	0	1	0	0	0
Fresno de Torote	0	0	0	0	0	1	1	0	0	0	0	0
Fuentebrada	84	31	10	12	11	9	6	4	1	2	1	1
Fuente el Saz de Jarama	0	0	0	0	0	0	0	0	0	0	0	0
Fuentidueña de Tajo	1	0	0	0	0	0	0	0	0	0	0	0
Galapagar	12	7	5	3	2	0	2	0	0	0	0	0
Garganta de los Montes	0	0	0	0	0	0	0	0	0	0	0	0
Gargantilla del Lozoya	0	0	0	1	1	0	0	0	0	0	0	0

MIGRACIONES CON ORIGEN Y DESTINO LA COMUNIDAD DE MADRID, CLASIFICADAS POR SEXO Y GRUPOS DE EDAD SEGÚN MUNICIPIO, MEDIA DE EDAD Y ÁMBITOS GEOGRÁFICOS DE PROCEDENCIA (CONT.)

	GRUPOS DE EDAD											
	HOMBRES											
	40-44	45-49	50-54	55-59	60-64	65-69	70-74	75-79	80-84	85-89	90-94	95-99
MUNICIPIO DE PROCEDENCIA (CONT.)												
Gascones	0	0	0	0	0	0	0	0	0	0	0	0
Getafe	25	33	17	16	6	9	2	2	1	0	1	0
Griñón	4	2	0	0	0	0	0	1	0	0	0	0
Guadalix de la Sierra	3	2	1	1	1	0	0	0	0	0	0	0
Guadarrama	7	8	3	0	3	2	1	0	0	1	0	0
Hiruela (La)	0	1	1	0	0	0	0	0	0	0	0	0
Horcajo de la Sierra	0	0	0	0	0	0	0	0	0	0	0	0
Hoyo de Manzanares	7	6	3	1	5	2	2	0	0	1	0	0
Humanes de Madrid	8	2	1	1	0	0	1	0	0	0	0	0
Leganés	71	51	31	15	14	12	4	6	5	4	0	0
Loeches	0	1	1	0	1	0	1	0	0	0	0	0
Lozoya	0	0	1	1	1	0	0	0	0	0	0	0
Lozoyuela-Navas-Sieteiglesias	1	0	0	0	0	0	1	0	0	0	0	0
Madarcos	0	0	0	0	0	0	0	0	0	0	0	0
Madrid	821	631	450	352	364	365	167	131	88	28	11	4
Majadahonda	23	27	16	9	1	2	3	0	0	0	0	0
Manzanares el Real	1	1	0	0	2	1	0	0	0	0	0	0
Meco	1	1	0	0	1	0	0	0	1	0	0	0
Mejorada del Campo	4	6	4	1	2	0	1	0	0	0	1	0
Miraflores de la Sierra	2	0	0	0	0	0	0	1	0	0	0	0
Molar (El)	1	1	1	0	0	0	0	0	0	0	0	0
Molinos (Los)	1	0	2	0	1	1	0	0	1	0	0	0
Montejo de la Sierra	1	0	0	0	0	0	0	0	0	0	0	0
Moraleja de Enmedio	1	1	0	0	0	0	1	0	0	0	0	0
Moralzarzal	0	0	2	0	0	0	0	0	0	0	0	0
Morata de Tajuña	0	1	1	0	1	0	0	1	0	0	0	0
Móstoles	106	70	33	28	16	8	6	5	5	0	0	0
Navacerrada	12	14	5	3	1	0	0	0	0	0	0	0
Navalafuente	0	1	0	0	0	0	0	0	0	0	0	0
Navalagamella	0	0	0	0	0	1	0	0	0	0	0	0
Navalcarnero	2	2	0	1	1	0	1	0	0	0	0	0
Navarredonda	0	0	0	0	0	0	0	0	0	0	0	0
Navas del Rey	0	0	0	0	0	0	0	0	0	0	0	0
Nuevo Baztán	0	0	0	0	0	1	0	0	0	0	0	0
Olmeda de las Fuentes	0	0	0	0	0	0	0	0	0	0	0	0
Orusco	1	0	0	0	0	0	0	0	0	0	0	0
Paracuellos de Jarama	3	2	1	1	0	0	0	0	0	0	0	0
Parla	41	18	7	8	5	3	3	2	1	1	0	0
Patones	0	0	1	0	0	0	0	0	0	0	0	0
Pedrezuela	1	0	2	0	0	0	0	0	0	0	0	0
Pelayos de la Presa	2	1	0	0	0	0	0	1	0	0	0	0
Perales de Tajuña	2	0	1	1	0	1	0	0	0	0	0	0
Pezuela de las Torres	0	0	0	1	0	0	0	0	0	0	0	0
Pinto	12	3	4	3	1	0	0	0	0	0	0	0
Pozuelo de Alarcón	24	22	18	9	10	3	2	1	2	0	1	0
Prádena del Rincón	0	0	0	0	0	0	0	0	0	0	0	0
Puebla de la Sierra	0	0	0	0	0	0	0	0	0	0	0	0
Puentes Viejas	0	0	0	1	0	0	0	0	0	0	0	0
Quijorna	1	0	0	0	1	0	0	0	0	0	0	0
Rascafría	0	0	0	0	0	0	0	0	0	0	0	0
Redueña	0	0	0	0	1	0	0	0	0	0	0	0
Ribatejada	0	0	0	0	0	0	0	0	0	0	0	0
Rivas-Vaciamadrid	9	4	2	1	0	0	0	0	0	0	0	0
Robledillo de la Jara	0	0	0	0	0	0	0	0	0	0	0	0
Robledo de Chavela	0	1	2	0	1	1	0	0	0	0	0	0
Robregordo	0	0	0	0	0	0	0	0	0	0	0	0
Rozas de Madrid (Las)	38	17	8	2	6	3	2	2	1	1	1	0
Rozas de Puerto Real	0	0	0	0	1	0	0	0	0	0	0	0
San Agustín de Guadalix	2	1	0	0	3	0	0	0	0	0	0	0
San Fernando de Henares	19	13	5	2	4	0	1	0	0	0	0	0
San Lorenzo del Escorial	3	4	1	2	0	1	1	1	0	0	0	0
San Martín de la Vega	3	2	0	1	2	0	0	1	0	0	0	0
San Martín de Valdeiglesias	1	2	0	0	1	0	1	0	1	0	0	0

MIGRACIONES CON ORIGEN Y DESTINO LA COMUNIDAD DE MADRID, CLASIFICADAS POR SEXO Y GRUPOS DE EDAD SEGÚN MUNICIPIO, MEDIA DE EDAD Y ÁMBITOS GEOGRÁFICOS DE PROCEDENCIA (CONT.)

	GRUPOS DE EDAD											
	HOMBRES											
	40-44	45-49	50-54	55-59	60-64	65-69	70-74	75-79	80-84	85-89	90-94	95-99
MUNICIPIO DE PROCEDENCIA (CONT.)												
San Sebastián de los Reyes	39	27	9	10	7	6	2	4	1	1	0	0
Santa María de la Alameda	2	0	0	0	0	0	0	0	0	0	0	0
Santorcaz	0	0	0	0	1	0	0	0	0	0	0	0
Santos de la Humosa (Los)	1	0	0	0	0	0	0	0	0	0	0	0
Serna del Monte (La)	0	0	0	0	0	0	0	0	0	0	0	0
Serranillos del Valle	2	0	0	1	0	0	1	0	0	0	1	0
Sevilla la Nueva	0	1	1	1	0	1	1	0	0	0	0	0
Somosierra	0	0	0	0	0	0	0	0	0	0	0	0
Soto del Real	2	2	1	0	0	0	0	0	0	0	0	0
Talamanca de Jarama	0	0	0	1	0	0	0	0	0	0	0	0
Tielmes	0	0	1	0	0	0	0	0	0	0	0	0
Titulcia	0	0	1	0	0	0	0	0	0	0	0	0
Torrejón de Ardoz	39	27	12	9	7	3	2	0	3	1	0	0
Torrejón de la Calzada	1	2	0	0	0	0	0	1	0	0	0	0
Torrejón de Velasco	0	0	0	0	0	0	0	0	0	0	0	0
Torrelaguna	0	1	1	1	0	0	0	0	0	0	0	0
Torreloz	9	4	2	4	1	2	1	0	0	0	0	0
Torremocha de Jarama	0	1	0	0	0	0	0	0	0	0	0	0
Torres de la Alameda	1	0	1	2	0	0	0	0	0	0	0	0
Tres Cantos	9	8	4	0	1	3	0	0	1	0	0	0
Valdaracete	0	0	0	0	0	0	0	0	0	0	0	0
Valdeavero	1	0	0	0	0	0	0	0	0	0	0	0
Valdelaguna	0	0	0	0	1	0	0	0	0	0	0	0
Valdemanco	0	0	0	0	0	0	0	0	0	0	0	0
Valdemaqueda	0	0	0	0	0	0	0	0	0	0	0	0
Valdemorillo	2	1	1	0	0	1	0	0	0	0	0	0
Valdemoro	6	4	2	0	1	0	0	1	0	0	0	0
Valdeolmos	1	1	0	0	0	0	0	0	0	0	0	0
Valdepiélagos	0	0	0	0	0	0	0	0	0	0	0	0
Valdetorres de Jarama	0	1	0	0	0	0	0	0	0	0	0	0
Valdilecha	0	1	0	0	0	1	0	0	0	0	0	0
Valverde de Alcalá	0	0	0	0	0	0	0	0	0	0	0	0
Velilla de San Antonio	2	3	0	0	0	0	0	0	0	0	0	0
Vellón (El)	0	1	0	0	0	0	0	0	0	0	0	0
Venturada	0	0	0	0	0	0	0	0	0	0	0	0
Villa del Prado	0	0	0	0	0	0	0	0	0	0	0	0
Villaconejos	1	0	0	0	1	0	0	0	0	0	0	0
Villalbilla	1	2	0	2	0	0	0	0	0	0	0	0
Villamanrique de Tajo	0	0	0	0	0	0	0	0	0	0	0	0
Villamanta	0	1	1	0	0	0	0	0	0	0	0	0
Villamantilla	0	0	0	0	0	0	0	0	0	0	0	0
Villanueva de la Cañada	4	3	0	0	0	0	1	0	0	0	0	0
Villanueva de Perales	0	1	0	0	0	0	0	0	0	0	0	0
Villanueva del Pardillo	0	1	0	0	0	0	0	0	0	0	0	0
Villar del Olmo	0	1	0	0	0	0	0	0	0	0	0	0
Villarejo de Salván	0	1	1	1	0	1	0	0	0	0	0	0
Villaviciosa de Odón	3	6	0	6	3	4	2	1	0	0	0	0
Villavieja del Lozoya	0	0	0	0	0	0	0	0	0	0	0	0
Zarzalejo	0	2	0	0	0	0	0	0	0	0	0	0
Media de edad	42	47	52	57	62	67	72	77	82	87	91	95
ÁMBITOS GEOGRÁFICOS												
Área Metropolitana	1568	1157	727	540	501	454	226	169	124	45	17	5
Madrid	821	631	450	352	364	365	167	131	88	28	11	4
Corona Metropolitana	747	526	277	188	137	89	59	38	36	17	6	1
Norte	85	71	37	23	18	14	9	5	4	3	0	0
Sur	387	245	129	97	65	48	27	22	20	8	2	1
Este	169	115	57	33	28	15	11	5	7	5	2	0
Oeste	106	95	54	35	26	12	12	6	5	1	2	0
Municipios no metropolitanos	205	137	81	58	61	40	28	14	11	8	3	0

MIGRACIONES CON ORIGEN Y DESTINO LA COMUNIDAD DE MADRID, CLASIFICADAS POR SEXO Y GRUPOS DE EDAD SEGÚN MUNICIPIO, MEDIA DE EDAD Y ÁMBITOS GEOGRÁFICOS DE PROCEDENCIA (CONT.)

	GRUPOS DE EDAD											
	MUJERES											
	Total	Menos de 1 año	1-4	5-9	10-14	15-19	20-24	25-29	30-34	35-39	40-44	
MUNICIPIO DE PROCEDENCIA (CONT.)												
Total Comunidad	31579	218	2234	2226	1836	1817	3998	6401	4158	2417	1586	
Acebeda (La)	1	0	0	0	0	0	0	0	0	0	0	
Ajalvir	7	1	0	0	0	0	1	1	2	1	1	
Alameda del Valle	1	0	1	0	0	0	0	0	0	0	0	
Alamo (El)	35	0	1	2	3	5	2	7	5	3	3	
Alcalá de Henares	771	3	57	73	56	67	103	139	88	61	31	
Alcobendas	676	3	48	47	34	48	103	117	92	47	37	
Alcorcón	877	2	45	54	44	51	161	192	84	62	53	
Aldea del Fresno	12	0	0	1	0	2	1	2	1	2	1	
Algete	148	2	18	17	7	5	15	33	27	13	2	
Alpedrete	57	0	3	4	6	2	9	9	5	3	5	
Ambite	2	0	0	0	0	0	0	1	0	1	0	
Anchuelo	5	0	1	1	0	0	1	1	0	0	1	
Aranjuez	80	0	2	4	3	6	15	18	15	1	1	
Arganda del Rey	151	2	14	19	11	6	23	29	15	13	6	
Arroyomolinos	11	0	0	2	0	0	1	1	1	1	0	
Batres	14	1	0	0	2	0	4	1	0	2	0	
Becerril de la Sierra	23	0	3	2	0	1	1	4	5	1	2	
Belmonte de Tajo	17	0	4	2	0	1	3	3	2	1	0	
Berrueco (El)	1	0	0	0	0	0	0	0	0	0	0	
Berzosa del Lozoya	8	0	0	1	0	3	1	1	0	0	0	
Boadilla del Monte	177	1	5	16	10	11	18	32	12	18	13	
Boalo (El)	20	0	2	1	1	0	3	6	3	1	1	
Braojos	3	0	0	0	0	1	1	0	0	0	1	
Brea de Tajo	2	0	0	1	0	0	0	0	0	1	0	
Brunete	40	0	2	5	2	3	6	3	5	3	5	
Buitrago del Lozoya	18	0	0	2	0	3	1	2	2	4	2	
Bustarviejo	12	0	1	2	1	0	0	1	3	2	1	
Cabanillas de la Sierra	7	1	0	1	1	0	0	1	3	0	0	
Cabrera (La)	9	0	1	0	0	2	0	1	2	0	0	
Cadalso de los Vidrios	4	0	0	0	0	0	0	2	0	0	0	
Camarma de Esteruelas	22	0	2	3	6	0	1	2	2	2	0	
Campo Real	7	0	0	0	0	0	0	4	2	0	1	
Canencia	12	0	2	2	0	0	1	2	3	0	1	
Carabaña	6	0	2	0	0	1	0	2	0	0	0	
Casarrubuelos	7	0	0	2	0	0	2	1	1	0	0	
Cenicientos	10	1	1	1	0	0	0	1	1	2	0	
Cercedilla	43	0	6	5	2	2	3	4	8	1	4	
Cervera de Buitrago	1	0	0	0	0	0	0	0	0	0	0	
Ciempozuelos	71	0	5	5	2	4	14	17	10	4	3	
Cóbeña	11	0	2	0	0	1	1	3	3	0	1	
Colmenar de Oreja	32	0	1	4	2	5	5	9	4	1	0	
Colmenar del Arroyo	8	0	1	1	1	0	2	1	1	0	0	
Colmenar Viejo	144	0	14	12	5	9	14	36	17	14	5	
Colmenarejo	51	2	6	5	1	2	6	7	4	7	1	
Collado-Mediano	47	1	7	5	2	1	8	7	5	7	1	
Collado Villalba	354	3	27	28	28	17	32	73	62	16	22	
Corpa	10	0	0	1	2	1	3	0	0	2	0	
Coslada	784	8	64	96	56	49	81	135	106	76	38	
Cubas	12	1	3	2	0	0	0	1	4	0	0	
Chapinería	13	0	2	0	0	0	3	5	1	0	0	
Chinchón	18	0	0	2	0	0	5	5	3	0	0	
Daganzo de Arriba	19	0	2	1	3	3	5	1	1	0	1	
Escorial (El)	125	1	9	8	8	11	20	20	17	10	7	
Estremera	17	0	0	3	2	3	1	2	3	1	1	
Fresnedillas	8	0	0	0	1	1	1	1	0	1	1	
Fresno de Torote	14	0	1	0	0	2	3	1	1	1	0	
Fuenlabrada	1243	10	109	125	114	82	145	228	176	111	57	
Fuente el Saz de Jarama	19	0	2	0	2	1	3	6	4	0	0	
Fuentidueña de Tajo	9	0	1	1	1	2	2	1	0	1	0	
Galapagar	158	1	20	26	11	7	11	20	31	12	6	
Garganta de los Montes	2	0	0	0	0	0	0	1	0	0	0	
Gargantilla del Lozoya	3	0	0	0	0	0	1	1	0	0	0	
Gascones	4	0	0	1	1	1	0	0	1	0	0	

MIGRACIONES CON ORIGEN Y DESTINO LA COMUNIDAD DE MADRID, CLASIFICADAS POR SEXO Y GRUPOS DE EDAD SEGÚN MUNICIPIO, MEDIA DE EDAD Y ÁMBITOS GEOGRÁFICOS DE PROCEDENCIA (CONT.)

	GRUPOS DE EDAD									
	MUJERES									
	Total	Menos de 1 año	1-4	5-9	10-14	15-19	20-24	25-29	30-34	35-39

MUNICIPIO DE PROCEDENCIA (CONT.)

Getafe	855	9	50	60	48	49	171	195	100	52	32
Griñón	31	0	1	6	5	0	5	4	3	3	3
Guadalix de la Sierra	16	0	2	2	2	1	1	3	2	1	2
Guadarrama	101	0	9	14	8	8	10	9	14	14	4
Hiruela (La)	6	0	0	0	1	1	1	0	1	1	0
Horcajo de la Sierra	1	0	0	0	0	0	0	0	1	0	0
Hoyo de Manzanares	99	0	3	8	10	6	8	17	19	7	5
Humanes de Madrid	162	1	19	18	18	17	23	21	18	12	8
Leganés	1293	15	100	61	79	70	250	328	133	67	56
Loeches	13	0	1	1	3	0	1	1	4	1	0
Lozoya	18	1	2	0	1	1	2	3	1	3	0
Lozoyuela-Navas-Sieteiglesias	7	0	1	0	1	1	0	1	0	1	1
Madarcos	3	0	0	0	0	0	1	1	1	0	0
Madrid	15799	104	997	874	705	733	1797	3556	2231	1203	753
Majadahonda	357	0	26	39	28	34	36	40	34	36	28
Manzanares el Real	31	1	2	3	3	3	4	3	6	0	1
Meco	65	0	7	9	4	5	13	15	4	4	0
Mejorada del Campo	145	1	6	16	20	12	19	21	18	12	8
Miraflores de la Sierra	27	0	6	1	1	1	4	4	4	1	2
Molar (El)	23	0	4	1	0	1	5	6	2	1	1
Molinos (Los)	27	0	1	3	2	2	3	7	1	2	0
Montejo de la Sierra	3	0	0	1	0	1	0	0	0	0	1
Moraleja de Enmedio	21	0	1	2	5	0	4	5	2	1	0
Moralzarzal	39	1	3	5	5	2	6	4	5	4	0
Morata de Tajuña	32	1	2	5	1	1	10	4	3	2	0
Móstoles	1392	7	118	107	120	109	188	218	151	110	95
Navacerrada	13	0	2	1	0	0	3	2	1	2	0
Navafuente	2	0	0	0	0	0	0	0	0	0	1
Navalagamella	7	0	1	0	0	1	0	2	2	0	0
Navalcarnero	68	1	5	4	1	4	17	14	6	2	5
Navarredonda	1	0	0	0	0	0	0	1	0	0	0
Navas del Rey	9	0	1	1	1	1	2	1	1	0	0
Nuevo Baztán	21	0	1	2	3	1	4	6	0	1	0
Olmeda de las Fuentes	1	0	0	0	1	0	0	0	0	0	0
Orusco	3	0	0	0	1	0	1	0	1	0	0
Paracuellos de Jarama	53	0	7	3	5	4	10	13	4	1	3
Parla	516	1	41	51	53	56	60	72	52	49	28
Patones	10	0	2	3	0	0	0	0	4	0	0
Pedrezuela	13	0	1	0	1	0	3	4	2	0	0
Pelayos de la Presa	19	0	1	1	2	4	2	4	1	0	0
Perales de Tajuña	18	1	0	0	3	3	2	4	2	2	0
Pezuela de las Torres	8	0	1	0	1	1	2	1	0	0	0
Pinto	142	1	17	10	7	14	23	26	15	8	9
Pozuelo de Alarcón	444	3	27	30	23	22	59	97	41	41	26
Prádena del Rincón	0	0	0	0	0	0	0	0	0	0	0
Puebla de la Sierra	1	0	0	0	0	0	0	0	0	0	1
Puentes Viejas	4	0	0	1	0	0	1	1	0	0	0
Quijorna	8	0	1	1	1	0	2	1	0	1	1
Rascafría	14	0	2	2	2	1	1	0	1	4	1
Redueña	4	0	1	0	0	0	1	0	1	0	1
Ribatejada	10	0	2	0	0	0	1	2	1	0	0
Rivas-Vaciamadrid	139	0	13	23	8	6	10	16	29	17	9
Robledillo de la Jara	7	1	1	0	1	0	0	2	0	1	1
Robledo de Chavela	35	1	4	1	3	1	5	7	4	1	2
Robregordo	3	0	0	0	2	0	0	1	0	0	0
Rozas de Madrid (Las)	401	2	23	20	25	37	37	72	57	37	32
Rozas de Puerto Real	5	0	0	0	0	0	3	1	0	1	0
San Agustín de Guadalix	41	0	5	5	4	4	3	6	8	3	0
San Fernando de Henares	331	3	35	37	29	16	38	51	49	32	15
San Lorenzo del Escorial	80	1	6	9	5	6	9	7	12	8	7
San Martín de la Vega	83	0	10	10	8	8	7	16	9	7	3
San Martín de Valdeiglesias	28	0	1	0	1	3	3	8	3	1	1
San Sebastián de los Reyes	552	6	53	45	51	42	75	66	65	59	37
Santa María de la Alameda	9	0	1	1	1	1	0	0	3	1	0

MIGRACIONES CON ORIGEN Y DESTINO LA COMUNIDAD DE MADRID, CLASIFICADAS POR SEXO Y GRUPOS DE EDAD SEGÚN MUNICIPIO, MEDIA DE EDAD Y ÁMBITOS GEOGRÁFICOS DE PROCEDENCIA (CONT.)

	GRUPOS DE EDAD										
	MUJERES										
	Total	Menos de 1 año	1-4	5-9	10-14	15-19	20-24	25-29	30-34	35-39	40-44
MUNICIPIO DE PROCEDENCIA (CONT.)											
Santorcaz	2	0	0	0	0	0	0	0	0	0	0
Santos de la Humosa (Los)	10	0	1	0	1	2	1	1	2	0	1
Serna del Monte (La)	1	0	0	0	0	0	0	0	0	0	0
Serranillos del Valle	8	0	0	0	1	0	1	0	2	0	2
Sevilla la Nueva	17	0	1	0	0	3	3	2	2	1	2
Somosierra	1	0	0	0	0	0	0	0	0	1	0
Soto del Real	31	0	2	4	5	2	3	6	1	2	3
Talamanca de Jarama	10	0	1	0	0	1	2	4	1	0	0
Tielmes	13	0	1	1	0	0	5	2	0	0	1
Titulcia	1	0	0	0	0	0	0	0	0	0	0
Torrejón de Ardoz	480	5	30	47	33	32	65	78	57	30	38
Torrejón de la Calzada	24	0	2	3	2	1	5	5	0	1	2
Torrejón de Velasco	11	0	0	1	0	1	4	2	2	1	0
Torrelaguna	21	0	2	2	0	1	3	4	4	0	0
Torrelodones	100	2	8	10	4	11	6	17	18	8	4
Torremocha de Jarama	3	0	0	1	0	1	0	0	0	0	1
Torres de la Alameda	28	0	2	3	6	1	5	4	2	1	2
Tres Cantos	161	0	11	11	10	7	17	29	31	8	10
Valdaracete	1	0	0	0	0	1	0	0	0	0	0
Valdeavero	2	0	1	0	0	0	0	1	1	0	0
Valdelaguna	8	0	0	2	0	0	1	1	0	1	0
Valdemanco	4	0	0	1	0	0	0	1	0	2	0
Valdemaqueda	3	0	0	2	0	0	0	0	1	0	0
Valdemorillo	27	0	0	5	1	1	2	4	9	1	0
Valdemoro	86	1	12	6	7	8	19	13	4	6	3
Valdeolmos	14	0	3	2	1	0	2	4	1	1	0
Valdepiélagos	4	0	2	0	0	0	2	0	0	0	0
Valdetorres de Jarama	8	0	1	0	0	2	0	0	1	1	2
Valdilecha	11	0	0	2	2	0	4	0	0	2	0
Valverde de Alcalá	5	0	4	0	0	0	1	0	0	0	0
Velilla de San Antonio	27	0	2	2	1	5	3	5	6	3	0
Vellón (El)	10	0	2	1	0	1	0	2	1	1	1
Venturada	6	0	0	2	0	0	0	0	1	0	2
Villa del Prado	11	0	0	1	1	0	4	1	2	0	0
Villaconejos	13	0	0	1	0	4	2	2	2	0	0
Villalbilla	23	0	1	2	3	1	4	4	1	2	0
Villamanrique de Tajo	4	0	0	1	0	0	0	2	0	0	1
Villamanta	21	0	1	2	1	4	2	4	2	1	0
Villamantilla	5	0	0	1	0	1	1	0	1	1	0
Villanueva de la Cañada	40	0	7	1	2	2	6	8	4	4	2
Villanueva de Perales	3	0	0	0	0	0	2	0	0	0	0
Villanueva del Pardillo	23	0	3	2	3	0	2	5	4	4	0
Villar del Olmo	5	0	1	0	1	0	0	0	1	1	0
Villarejo de Salvanés	23	1	3	3	0	1	3	3	2	1	3
Villaviciosa de Odón	107	1	5	6	6	5	22	12	16	5	5
Villavieja del Lozoya	0	0	0	0	0	0	0	0	0	0	0
Zarzalejo	21	2	2	5	1	2	4	2	1	0	2
Media de edad	29	0	3	7	12	17	22	27	32	37	42
ÁMBITOS GEOGRÁFICOS											
Area Metropolitana	27969	185	1915	1873	1577	1575	3519	5790	3677	2170	1425
Madrid	15799	104	997	874	705	733	1797	3556	2231	1203	753
Corona Metropolitana	12170	81	918	999	872	842	1722	2234	1446	967	672
Norte	1533	9	126	115	100	106	209	248	205	128	89
Sur	6318	45	480	468	465	431	998	1259	711	459	330
Este	2730	20	214	297	208	191	329	458	357	232	142
Oeste	1589	7	98	119	99	114	186	269	173	148	111
Municipios no metropolitanos	3610	33	319	353	259	242	479	611	481	247	161

MIGRACIONES CON ORIGEN Y DESTINO LA COMUNIDAD DE MADRID, CLASIFICADAS POR SEXO Y GRUPOS DE EDAD SEGÚN MUNICIPIO, MEDIA DE EDAD Y ÁMBITOS GEOGRÁFICOS DE PROCEDENCIA (CONT.)

	GRUPOS DE EDAD											
	MUJERES											
	45-49	50-54	55-59	60-64	65-69	70-74	75-79	80-84	85-89	90-94	95-99	
MUNICIPIO DE PROCEDENCIA (CONT.)												
Total Comunidad	1137	685	644	533	460	352	319	309	176	60	13	
Acebeda (La)	0	0	1	0	0	0	0	0	0	0	0	
Ajalvir	0	0	0	0	0	0	0	0	0	0	0	
Alameda del Valle	0	0	0	0	0	0	0	0	0	0	0	
Alamo (El)	1	0	1	0	2	0	0	0	0	0	0	
Alcalá de Henares	32	17	8	6	11	5	7	2	2	3	0	
Alcobendas	36	14	11	8	8	8	4	6	4	1	0	
Alcorcón	41	24	10	12	8	7	14	7	5	1	0	
Aldea del Fresno	0	0	0	0	1	0	0	1	0	0	0	
Algete	3	2	1	1	1	1	0	0	0	0	0	
Alpedrete	6	2	1	1	1	0	0	0	0	0	0	
Ambite	0	0	0	0	0	0	0	0	0	0	0	
Anchuelo	0	0	0	0	0	0	0	0	0	0	0	
Aranjuez	4	1	2	1	0	0	3	3	1	0	0	
Arganda del Rey	2	3	3	1	2	0	0	2	0	0	0	
Arroyomolinos	3	1	0	0	0	0	1	0	0	0	0	
Batres	1	0	0	0	0	0	2	0	0	1	0	
Becerril de la Sierra	0	1	0	1	1	0	1	0	0	0	0	
Belmonte de Tajo	0	0	0	0	1	0	0	0	0	0	0	
Berrueco (El)	1	0	0	0	0	0	0	0	0	0	0	
Berzosa del Lozoya	0	2	0	0	0	0	0	0	0	0	0	
Boadilla del Monte	8	9	5	4	0	1	1	5	6	2	0	
Boalo (El)	0	0	2	0	0	0	0	0	0	0	0	
Braojos	0	0	0	0	0	0	0	0	0	0	0	
Brea de Tajo	0	0	0	0	0	0	0	0	0	0	0	
Brunete	2	1	1	0	0	1	1	0	0	0	0	
Buitrago del Lozoya	0	0	0	0	0	0	0	0	0	2	0	
Bustarviejo	0	1	0	0	0	0	0	0	0	0	0	
Cabanillas de la Sierra	0	0	0	0	0	0	0	0	0	0	0	
Cabrera (La)	3	0	0	0	0	0	0	0	0	0	0	
Cadalso de los Vidrios	0	1	0	0	0	1	0	0	0	0	0	
Camarma de Esteruelas	1	1	0	0	0	2	0	0	0	0	0	
Campo Real	0	0	0	0	0	0	0	0	0	0	0	
Canencia	0	0	0	0	0	1	0	0	0	0	0	
Carabaña	0	0	1	0	0	0	0	0	0	0	0	
Casarrubuelos	0	0	0	1	0	0	0	0	0	0	0	
Cenicientos	0	0	0	1	0	0	1	0	0	1	0	
Cercedilla	3	1	0	2	0	1	0	1	0	0	0	
Cervera de Buitrago	0	0	0	0	0	0	0	1	0	0	0	
Ciempozuelos	0	3	1	0	0	1	2	0	0	0	0	
Cobeña	0	0	0	0	0	0	0	0	0	0	0	
Colmenar de Oreja	0	0	0	1	0	0	0	0	0	0	0	
Colmenar del Arroyo	0	0	0	1	0	0	0	0	0	0	0	
Colmenar Viejo	3	4	3	0	1	1	1	5	0	0	0	
Colmenarejo	3	0	2	2	0	1	0	2	0	0	0	
Collado-Mediano	0	0	1	1	0	1	0	0	0	0	0	
Collado Villalba	12	6	7	12	2	3	1	1	1	1	0	
Corpa	0	0	0	0	0	1	0	0	0	0	0	
Coslada	20	14	13	7	5	6	5	2	2	1	0	
Cubas	0	0	1	0	0	0	0	0	0	0	0	
Chapinería	1	0	0	0	0	0	0	1	0	0	0	
Chinchón	0	0	0	1	0	0	1	0	1	0	0	
Daganzo de Arriba	1	1	0	0	0	0	0	0	0	0	0	
Escorial (El)	4	3	2	1	1	0	0	3	0	0	0	
Estremera	0	0	0	0	1	0	0	0	0	0	0	
Fresnedillas	0	0	0	0	0	0	1	1	0	0	0	
Fresno de Torote	1	2	1	0	1	0	0	0	0	0	0	
Fuenlabrada	23	9	13	13	8	4	11	4	0	1	0	
Fuente el Saz de Jarama	0	1	0	0	0	0	0	0	0	0	0	
Fuentidueña de Tajo	0	0	0	0	0	0	0	0	0	0	0	
Galapagar	8	2	0	1	0	0	1	0	1	0	0	
Garganta de los Montes	1	0	0	0	0	0	0	0	1	0	0	
Gargantilla del Lozoya	0	0	1	0	0	0	0	0	0	0	0	

MIGRACIONES CON ORIGEN Y DESTINO LA COMUNIDAD DE MADRID, CLASIFICADAS POR SEXO Y GRUPOS DE EDAD SEGÚN MUNICIPIO, MEDIA DE EDAD Y ÁMBITOS GEOGRÁFICOS DE PROCEDENCIA (CONT.)

	GRUPOS DE EDAD										
	MUJERES										
	45-49	50-54	55-59	60-64	65-69	70-74	75-79	80-84	85-89	90-94	95-99
MUNICIPIO DE PROCEDENCIA (CONT.)											
Gascones	0	0	0	0	0	0	0	0	0	0	0
Getafe	26	15	18	7	5	9	2	4	1	2	0
Griñón	0	0	0	0	1	0	0	0	0	0	0
Guadalix de la Sierra	0	0	0	0	0	0	0	0	0	0	0
Guadarrama	1	1	2	2	1	2	1	0	0	1	0
Hiruela (La)	1	0	0	0	0	0	0	0	0	0	0
Horcajo de la Sierra	0	0	0	0	0	0	0	0	0	0	0
Hoyo de Manzanares	1	5	2	2	2	1	1	2	0	0	0
Humanes de Madrid	2	1	1	2	0	1	0	0	0	0	0
Leganés	51	22	14	6	12	13	6	7	2	1	0
Loeches	0	0	0	0	1	0	0	0	0	0	0
Lozoya	0	0	1	0	3	0	0	0	0	0	0
Lozoyuela-Navas-Sieteiglesias	0	0	0	0	1	0	0	0	0	0	0
Madarcos	0	0	0	0	0	0	0	0	0	0	0
Madrid	578	373	404	363	323	230	203	209	122	32	9
Majadahonda	27	7	7	7	2	1	3	2	0	0	0
Manzanares el Real	2	0	1	1	1	0	0	0	0	0	0
Meco	0	1	1	0	0	1	0	0	1	0	0
Mejorada del Campo	3	2	2	2	0	0	1	2	0	0	0
Miraflores de la Sierra	1	0	1	0	0	0	1	0	0	0	0
Molar (El)	0	1	0	1	0	0	0	0	0	0	0
Molinos (Los)	2	1	0	2	0	1	0	0	0	0	0
Montejo de la Sierra	0	0	0	0	0	0	0	0	0	0	0
Moraleja de Enmedio	1	0	0	0	0	0	0	0	0	0	0
Moralzarzal	3	0	0	0	0	0	0	1	0	0	0
Morata de Tajuña	1	0	0	1	0	0	1	0	0	0	0
Móstoles	60	28	24	11	10	12	12	8	3	1	0
Navacerrada	0	0	1	0	0	0	1	0	0	0	0
Navalafuente	0	0	0	0	0	0	0	0	0	0	1
Navalagamella	0	0	0	1	0	0	0	0	0	0	0
Navalcarnero	3	2	2	1	0	0	1	0	0	0	0
Navarredonda	0	0	0	0	0	0	0	0	0	0	0
Navas del Rey	0	0	0	0	0	0	0	0	0	1	0
Nuevo Baztán	1	0	0	1	1	0	0	0	0	0	0
Olmeda de las Fuentes	0	0	0	0	0	0	0	0	0	0	0
Orusco	0	0	0	0	0	0	0	0	0	0	0
Paracuellos de Jarama	2	1	0	0	0	0	0	0	0	0	0
Parla	17	7	6	1	6	7	1	4	2	2	0
Patones	0	1	0	0	0	0	0	0	0	0	0
Pedrezuela	1	0	0	0	0	0	0	1	0	0	0
Pelayos de la Presa	2	2	0	0	0	0	0	0	0	0	0
Perales de Tajuña	0	1	0	0	0	0	0	0	0	0	0
Pezuela de las Torres	0	1	1	0	0	0	0	0	0	0	0
Pinto	2	3	3	1	0	0	1	1	1	0	0
Pozuelo de Alarcón	20	18	13	5	2	3	5	3	3	1	2
Prádena del Rincón	0	0	0	0	0	0	0	0	0	0	0
Puebla de la Sierra	0	0	0	0	0	0	0	0	0	0	0
Puentes Viejas	1	0	0	0	0	0	0	0	0	0	0
Quijorna	0	0	0	0	0	0	0	0	0	0	0
Rascafría	0	0	0	0	0	0	0	0	0	0	0
Redueña	0	0	0	0	0	0	0	0	0	0	0
Ribatejada	1	0	1	1	0	0	0	0	1	0	0
Rivas-Vaciamadrid	1	2	0	1	0	0	0	1	2	1	0
Robledillo de la Jara	0	0	0	0	0	0	0	0	0	0	0
Robledo de Chavela	0	0	1	1	3	1	0	0	0	0	0
Robregordo	0	0	0	0	0	0	0	0	0	0	0
Rozas de Madrid (Las)	22	12	4	6	4	3	2	2	3	0	1
Rozas de Puerto Real	0	0	0	0	0	0	0	0	0	0	0
San Agustín de Guadalix	0	1	0	1	0	0	1	0	0	0	0
San Fernando de Henares	9	2	4	2	2	4	3	0	0	0	0
San Lorenzo del Escorial	2	2	2	1	1	1	1	0	0	0	0
San Martín de la Vega	1	0	2	1	0	0	1	0	0	0	0
San Martín de Valdeiglesias	2	0	0	0	0	1	1	1	1	1	0

MIGRACIONES CON ORIGEN Y DESTINO LA COMUNIDAD DE MADRID, CLASIFICADAS POR SEXO Y GRUPOS DE EDAD SEGÚN MUNICIPIO, MEDIA DE EDAD Y ÁMBITOS GEOGRÁFICOS DE PROCEDENCIA (CONCL.)

	GRUPOS DE EDAD										
	MUJERES										
	45-49	50-54	55-59	60-64	65-69	70-74	75-79	80-84	85-89	90-94	95-99
MUNICIPIO DE PROCEDENCIA (CONCL.)											
San Sebastián de los Reyes	16	10	7	5	6	2	3	1	3	0	0
Santa María de la Alameda	0	0	0	0	0	0	0	1	0	0	0
Santorcaz	0	0	0	1	0	0	1	0	0	0	0
Santos de la Humosa (Los)	0	1	0	0	0	0	0	0	0	0	0
Serna del Monte (La)	0	0	1	0	0	0	0	0	0	0	0
Serranillos del Valle	0	0	1	0	0	1	0	0	0	0	0
Sevilla la Nueva	1	1	0	0	1	0	0	0	0	0	0
Somosierra	0	0	0	0	0	0	0	0	0	0	0
Soto del Real	0	2	0	0	0	1	0	0	0	0	0
Talamanca de Jarama	1	0	0	0	0	0	0	0	0	0	0
Tielmes	1	0	0	0	0	0	0	1	0	1	0
Titulcia	1	0	0	0	0	0	0	0	0	0	0
Torrejón de Ardoz	20	11	10	7	2	5	2	6	1	1	0
Torrejón de la Calzada	0	0	0	0	1	1	1	0	0	0	0
Torrejón de Velasco	0	0	0	0	0	0	0	0	0	0	0
Torrelaguna	2	0	1	1	0	0	0	1	0	0	0
Torrelodones	1	4	2	1	1	0	0	1	2	0	0
Torremocha de Jarama	0	0	0	0	0	0	0	0	0	0	0
Torres de la Alameda	0	1	1	0	0	0	0	0	0	0	0
Tres Cantos	9	4	2	4	5	1	0	0	2	0	0
Valdaracete	0	0	0	0	0	0	0	0	0	0	0
Valdeavero	0	0	0	0	0	0	0	0	0	0	0
Valdelaguna	0	1	0	0	0	1	0	1	0	0	0
Valdemanco	0	0	0	0	0	0	0	0	0	0	0
Valdemaqueda	0	0	0	0	0	0	0	0	0	0	0
Valdemorillo	0	1	1	1	0	0	0	0	1	0	0
Valdemoro	3	2	1	0	0	0	1	0	0	0	0
Valdeolmos	0	0	0	0	0	0	0	0	0	0	0
Valdepiélagos	0	0	0	0	0	0	0	0	0	0	0
Valdetorres de Jarama	1	0	0	0	0	0	0	0	0	0	0
Valdilecha	0	0	0	0	1	0	0	0	0	0	0
Valverde de Alcalá	0	0	0	0	0	0	0	0	0	0	0
Velilla de San Antonio	0	0	0	0	0	0	0	0	0	0	0
Vellón (El)	1	0	0	0	0	0	0	0	0	0	0
Venturada	0	1	0	0	0	0	0	0	0	0	0
Villa del Prado	0	0	1	0	0	0	1	0	0	0	0
Villaconejos	0	0	0	0	1	1	0	0	0	0	0
Villalbilla	2	0	3	0	0	0	0	0	0	0	0
Villamanrique de Tajo	0	0	0	0	0	0	0	0	0	0	0
Villamanta	2	0	0	0	1	0	1	0	0	0	0
Villamantilla	0	0	0	0	0	0	0	0	0	0	0
Villanueva de la Cañada	0	2	0	1	0	0	1	0	0	0	0
Villanueva de Perales	1	0	0	0	0	0	0	0	0	0	0
Villanueva del Pardillo	0	0	0	0	0	0	0	0	0	0	0
Villar del Olmo	1	0	0	0	0	0	0	0	0	0	0
Villarejo de Salvanés	0	1	0	0	1	0	0	0	1	0	0
Villaviciosa de Odón	3	5	3	2	4	2	1	2	1	1	0
Villavieja del Lozoya	0	0	0	0	0	0	0	0	0	0	0
Zarzalejo	0	0	0	0	0	0	0	0	0	0	0
Media de edad	47	52	57	62	67	72	77	82	87	92	96
ÁMBITOS GEOGRÁFICOS											
Area Metropolitana	1031	616	585	481	424	325	290	283	165	51	12
Madrid	578	373	404	363	323	230	203	209	122	32	9
Corona Metropolitana	453	243	181	118	101	95	87	74	43	19	3
Norte	64	32	23	17	20	12	8	12	9	1	0
Sur	220	108	88	51	49	52	47	35	14	8	0
Este	87	49	37	25	20	20	18	13	7	6	0
Oeste	82	54	33	25	12	11	14	14	13	4	3
Municipios no metropolitanos	106	69	59	52	36	27	29	26	11	9	1

MIGRACIONES INTERIORES, CLASIFICADAS POR SEXO Y NIVEL DE ESTUDIOS SEGÚN MUNICIPIO Y ÁMBITO GEOGRÁFICO DE PROCEDENCIA

	TOTAL	NIVEL DE ESTUDIOS					
		HOMBRES					
		Total	No sabe leer ni escribir	Título inferior Graduado Escolar	Graduado Escolar	Bachiller FP Superior	No clasificables
MUNICIPIO DE PROCEDENCIA							
Total Comunidad	63053	31474	3260	7496	9762	9940	1016
Acebeda (La)	2	1	0	1	0	0	0
Ajalvir	21	14	1	0	3	10	0
Alameda del Valle	2	1	0	0	1	0	0
Alamo (El)	73	38	2	19	13	4	0
Alcalá de Henares	1502	731	79	169	233	212	38
Alcobendas	1298	622	67	166	205	180	4
Alcorcón	1761	884	69	196	292	297	30
Aldea del Fresno	33	21	3	8	6	3	1
Algete	291	143	23	35	32	45	8
Alpedrete	123	66	9	10	21	21	5
Ambite	6	4	1	1	1	1	0
Anchuelo	9	4	0	2	2	0	0
Aranjuez	162	82	7	20	17	34	4
Arganda del Rey	302	151	26	44	45	30	6
Arroyomolinos	26	15	1	3	7	4	0
Batres	21	7	2	0	2	3	0
Becerril de la Sierra	50	27	5	6	4	11	1
Belmonte de Tajo	27	10	1	3	2	4	0
Berruco (El)	2	1	0	0	0	1	0
Berzosa del Lozoya	13	5	0	1	2	2	0
Boadilla del Monte	321	144	10	24	40	64	6
Boalo (El)	48	28	7	7	6	8	0
Braojos	4	1	0	1	0	0	0
Brea de Tajo	4	2	0	1	0	0	1
Brunete	85	45	4	14	12	15	0
Buitrago del Lozoya	41	23	2	8	7	6	0
Bustarviejo	23	11	2	3	3	3	0
Cabanillas de la Sierra	13	6	1	3	1	1	0
Cabrera (La)	20	11	3	4	1	3	0
Cadalso de los Vidrios	19	15	1	6	4	4	0
Camarma de Esteruelas	40	18	4	8	4	2	0
Campo Real	17	10	0	5	4	0	1
Canencia	20	8	1	5	1	1	0
Carabaña	11	5	0	3	2	0	0
Casarrubuelos	14	7	0	2	3	2	0
Cenicientos	17	7	0	3	1	3	0
Cercedilla	75	32	1	10	11	10	0
Cervera de Buitrago	1	0	0	0	0	0	0
Ciempozuelos	145	74	5	42	20	5	2
Cobeña	24	13	2	2	1	4	4
Colmenar de Oreja	65	33	8	11	12	2	0
Colmenar del Arroyo	16	8	0	2	1	4	1
Colmenar Viejo	298	154	27	34	30	61	2
Colmenarejo	108	57	13	9	17	16	2
Collado-Mediano	86	39	5	9	7	15	3
Collado Villalba	700	346	40	94	89	109	14
Corpa	18	8	1	5	2	0	0
Coslada	1548	764	110	224	251	157	22
Cubas	20	8	0	2	5	1	0
Chapinería	25	12	2	2	4	4	0
Chinchón	39	21	2	9	7	3	0
Daganzo de Arriba	34	15	0	5	8	2	0
Escorial (El)	222	97	15	28	24	29	1
Estremera	26	9	2	4	2	1	0
Fresnedillas	14	6	0	2	3	1	0
Fresno de Torote	25	11	1	3	7	0	0
Fuenlabrada	2576	1333	167	442	490	215	19
Fuente el Saz de Jarama	36	17	3	3	1	9	1
Fuentidueña de Tajo	18	9	0	2	4	3	0
Galapagar	328	170	39	26	36	63	6
Garganta de los Montes	4	2	0	0	1	1	0

MIGRACIONES INTERIORES, CLASIFICADAS POR SEXO Y NIVEL DE ESTUDIOS SEGÚN MUNICIPIO Y ÁMBITO GEOGRÁFICO DE PROCEDENCIA (CONT.)

	TOTAL	NIVEL DE ESTUDIOS				
		HOMBRES				
		Total	No sabe leer ni escribir	Título inferior Graduado Escolar	Graduado Escolar	Bachiller FP Superior

MUNICIPIO DE PROCEDENCIA (CONT.)

Gargantilla del Lozoya	7	4	0	1	2	1	0
Gascones	5	1	0	1	0	0	0
Getafe	1679	824	89	194	333	193	15
Griñón	66	35	5	11	13	6	0
Guadalix de la Sierra	33	17	0	6	4	7	0
Guadarrama	191	90	9	32	20	26	3
Hiruela (La)	11	5	0	3	0	0	2
Horcajo de la Sierra	3	2	1	0	0	1	0
Hoyo de Manzanares	194	95	15	21	20	36	3
Humanes de Madrid	300	138	14	59	49	10	6
Leganés	2622	1329	119	317	566	304	23
Loeches	32	19	1	8	4	5	1
Lozoya	30	12	0	8	2	2	0
Lozoyuela-Navas-Sieteiglesias	15	8	0	4	1	2	1
Madarcos	3	0	0	0	0	0	0
Madrid	31733	15934	1395	3347	4818	5850	524
Majadahonda	687	330	29	73	68	155	5
Manzanares el Real	57	26	4	7	8	7	0
Meco	126	61	9	22	18	8	4
Mejorada del Campo	274	129	19	49	42	11	8
Miraflores de la Sierra	50	23	5	5	5	8	0
Molar (El)	44	21	0	5	9	5	2
Molinos (Los)	53	26	0	6	7	13	0
Montejo de la Sierra	9	6	0	2	2	2	0
Moraleja de Enmedio	37	16	0	6	6	4	0
Moralzarzal	65	26	7	5	8	4	2
Morata de Tajuña	50	18	1	6	6	3	2
Móstoles	2812	1420	141	382	467	360	70
Navacerrada	135	122	99	4	0	7	12
Navalafuente	6	4	1	0	1	2	0
Navalagamella	13	6	1	2	1	2	0
Navalcarnero	137	69	6	20	26	14	3
Navarredonda	3	2	1	0	0	1	0
Navas del Rey	22	13	3	1	6	3	0
Nuevo Baztán	39	18	5	4	7	1	1
Olmeda de las Fuentes	1	0	0	0	0	0	0
Órusco	5	2	0	0	1	1	0
Paracuellos de Jarama	108	55	6	8	20	18	3
Parla	1042	526	55	181	201	71	18
Patones	16	6	0	2	3	1	0
Pedrezuela	30	17	1	4	7	4	1
Pelayos de la Presa	39	20	3	5	4	6	2
Perales de Tajuña	36	18	3	6	7	2	0
Pezuela de las Torres	13	5	0	1	3	1	0
Pinto	302	160	18	32	58	43	9
Pozuelo de Alarcón	819	375	33	70	103	165	4
Prádena del Rincón	2	2	0	0	1	1	0
Puebla de la Sierra	1	0	0	0	0	0	0
Puentes Viejas	8	4	0	1	0	2	1
Quijorna	17	9	0	5	4	0	0
Rascafría	21	7	2	3	1	1	0
Redueña	11	7	1	4	2	0	0
Ribatejada	12	2	1	0	0	1	0
Rivas-Vaciamadrid	277	138	28	24	37	46	3
Robledo de la Jara	9	2	0	2	0	0	0
Robledo de Chavela	58	23	5	10	3	5	0
Robregordo	5	2	0	1	0	0	1
Rozas de Madrid (Las)	771	370	40	72	77	149	32
Rozas de Puerto Real	7	2	0	0	2	0	0
San Agustín de Guadalix	81	40	9	7	12	12	0
San Fernando de Henares	621	290	45	89	85	66	5
San Lorenzo del Escorial	160	80	9	23	24	20	4

MIGRACIONES INTERIORES CLASIFICADAS POR SEXO Y NIVEL DE ESTUDIOS SEGÚN MUNICIPIO Y ÁMBITO GEOGRÁFICO DE PROCEDENCIA (CONT.)

	TOTAL	NIVEL DE ESTUDIOS					
		HOMBRES					
		Total	No sabe leer ni escribir	Título inferior Graduado Escolar	Graduado Escolar	Bachiller FP Superior	No clasificables

MUNICIPIO DE PROCEDENCIA (CONT.)

San Martín de la Vega	153	70	6	20	25	17	2
San Martín de Valdeiglesias	54	26	1	7	9	9	0
San Sebastián de los Reyes	1112	560	65	183	164	138	10
Santa María de la Alameda	17	8	3	3	0	2	0
Santorcaz	5	3	0	0	2	1	0
Santos de la Humosa (Los)	17	7	0	2	3	2	0
Serna del Monte (La)	1	0	0	0	0	0	0
Serranillos del Valle	24	16	0	11	2	0	3
Sevilla la Nueva	36	19	3	5	2	9	0
Somosierra	4	3	0	2	1	0	0
Soto del Real	61	30	6	6	6	10	2
Talamanca de Jarama	21	11	1	2	5	3	0
Tielmes	27	14	3	4	3	4	0
Titulcia	5	4	0	3	1	0	0
Torrejón de Ardoz	953	473	53	123	148	128	21
Torrejón de la Calzada	49	25	3	6	12	4	0
Torrejón de Velasco	23	12	3	1	4	4	0
Torrelaguna	44	23	3	10	7	3	0
Torreloches	179	79	8	17	21	29	4
Torremocha de Jarama	6	3	0	0	3	0	0
Torres de la Alameda	52	24	4	8	8	2	2
Tres Cantos	306	145	24	19	16	83	3
Valdaracete	6	5	0	1	1	3	0
Valdeavero	4	2	0	1	0	1	0
Valdelaguna	12	4	0	2	1	1	0
Valdemanco	7	3	1	0	0	2	0
Valdemaqueda	6	3	0	0	1	1	1
Valdemorillo	51	24	7	4	8	3	2
Valdemoro	165	79	10	18	25	24	2
Valdeolmos	32	18	4	8	3	3	0
Valdepiélagos	6	2	0	1	1	0	0
Valdetorres de Jarama	13	5	2	2	1	0	0
Valdilecha	20	9	1	5	2	1	0
Valverde de Alcalá	6	1	0	1	0	0	0
Velilla de San Antonio	55	28	6	10	6	5	1
Vellón (El)	24	14	2	1	2	6	3
Venturada	10	4	0	1	0	3	0
Villa del Prado	18	7	1	1	5	0	0
Villaconejos	25	12	2	4	5	1	0
Villalbilla	49	26	0	7	9	10	0
Villamanrique de Tajo	10	6	2	2	2	0	0
Villamanta	34	13	4	4	3	2	0
Villamantilla	6	1	0	0	1	0	0
Villanueva de la Cañada	89	49	6	17	7	17	2
Villanueva de Perales	13	10	1	7	2	0	0
Villanueva del Pardillo	44	21	3	8	3	6	1
Villar del Olmo	10	5	1	0	1	3	0
Villarejo de Salvanés	47	24	2	8	10	4	0
Villaviciosa de Odón	223	116	6	34	33	38	5
Villavieja del Lozoya	2	2	0	2	0	0	0
Zarzalejo	30	9	1	3	4	1	0

ÁMBITOS GEOGRÁFICOS

Area Metropolitana	55918	27949	2713	6501	8805	9047	883
Madrid	31733	15934	1395	3347	4818	5850	524
Corona Metropolitana	24185	12015	1318	3154	3987	3197	359
Norte	3014	1481	183	402	415	462	19
Sur	12794	6476	658	1744	2407	1483	184
Este	5338	2608	346	696	822	643	101
Oeste	3039	1450	131	312	343	609	55
Municipios no metropolitanos	7135	3525	547	995	957	893	133

MIGRACIONES INTERIORES, CLASIFICADAS POR SEXO Y NIVEL DE ESTUDIOS SEGÚN MUNICIPIO Y ÁMBITO GEOGRÁFICO DE PROCEDENCIA (CONT.)

	NIVEL DE ESTUDIOS					
	MUJERES					
	Total	No sabe leer ni escribir	Título inferior Graduado Escolar	Graduado Escolar	Bachiller FP Superior	No clasificables

MUNICIPIO DE PROCEDENCIA (CONT.)

Total Comunidad	31579	3267	8087	9869	9371	985
Acebeda (La)	1	0	0	0	0	1
Ajalvir	7	1	2	2	2	0
Alameda del Valle	1	1	0	0	0	0
Alamo (El)	35	0	18	11	6	0
Alcalá de Henares	771	81	223	254	177	36
Alcobendas	676	67	197	203	201	8
Alcorcón	877	70	211	296	273	27
Aldea del Fresno	12	0	4	6	2	0
Algete	148	24	24	44	50	6
Alpedrete	57	3	17	14	20	3
Ambite	2	0	1	1	0	0
Anchuelo	5	0	3	1	0	1
Aranjuez	80	7	22	25	23	3
Arganda del Rey	151	22	49	41	35	4
Arroyomolinos	11	1	1	6	3	0
Batres	14	1	4	6	3	0
Becerril de la Sierra	23	1	9	3	9	1
Belmonte de Tajo	17	5	5	5	2	0
Berruenco (El)	1	0	1	0	0	0
Berzosa del Lozoya	8	0	2	4	2	0
Boadilla del Monte	177	19	35	46	70	7
Boalo (El)	20	3	1	6	9	1
Braojos	3	0	2	1	0	0
Brea de Tajo	2	1	1	0	0	0
Brunete	40	1	13	15	10	1
Buitrago del Lozoya	18	1	5	7	5	0
Bustarviejo	12	4	1	3	4	0
Cabanillas de la Sierra	7	2	1	1	3	0
Cabrera (La)	9	1	1	5	1	1
Cadalso de los Vidrios	4	0	2	0	2	0
Camarma de Esteruelas	22	3	14	4	1	0
Campo Real	7	0	3	2	2	0
Canencia	12	1	9	0	2	0
Carabaña	6	2	1	2	1	0
Casarrubuelos	7	2	1	3	1	0
Cenicientos	10	2	3	2	3	0
Cercedilla	43	7	15	13	8	0
Cervera de Buitrago	1	0	1	0	0	0
Ciempozuelos	71	7	28	21	13	2
Cobeña	11	2	0	4	3	2
Colmenar de Oreja	32	2	17	11	0	2
Colmenar del Arroyo	8	1	4	2	1	0
Colmenar Viejo	144	22	26	38	54	4
Colmenarejo	51	10	10	9	22	0
Collado-Mediano	47	7	8	12	18	2
Collado Villalba	354	40	81	82	125	26
Corpa	10	1	4	3	1	1
Costlada	784	112	248	262	143	19
Cubas	12	5	2	3	2	0
Chapinería	13	2	1	4	5	1
Chinchón	18	1	9	2	6	0
Daganzo de Arriba	19	1	8	5	5	0
Escorial (El)	125	12	35	40	37	1
Estremera	17	1	8	4	3	1
Fresnedillas	8	0	3	4	1	0
Fresno de Torote	14	1	4	8	1	0
Fuentalbrada	1243	161	401	460	186	35
Fuente el Saz de Jarama	19	3	4	4	8	0
Fuentidueña de Tajo	9	2	3	2	2	0
Galapagar	158	32	31	31	57	7
Garganta de los Montes	2	0	1	0	1	0

MIGRACIONES INTERIORES, CLASIFICADAS POR SEXO Y NIVEL DE ESTUDIOS SEGÚN MUNICIPIO Y ÁMBITO GEOGRÁFICO DE PROCEDENCIA (CONT.)

	NIVEL DE ESTUDIOS					
	MUJERES					
	Total	No sabe leer ni escribir	Título inferior Graduado Escolar	Graduado Escolar	Bachiller FP Superior	No clasificables
Gargantilla del Lozoya	3	0	0	0	3	0
Gascones	4	0	3	1	0	0
Getafe	855	77	225	325	213	15
Griñón	31	3	10	11	6	1
Guadalix de la Sierra	16	2	3	6	5	0
Guadarrama	101	10	32	28	26	5
Hiruela (La)	6	0	3	1	0	2
Horcajo de la Sierra	1	0	0	0	1	0
Hoyo de Manzanares	99	8	22	32	35	2
Humanes de Madrid	162	19	63	59	16	5
Leganés	1293	135	318	530	300	10
Loeches	13	1	6	2	4	0
Lozoya	18	2	8	4	3	1
Lozoyuela-Navas-Sieteiglesias	7	1	3	2	1	0
Madarcos	3	0	0	1	2	0
Madrid	15799	1448	3690	4788	5356	517
Majadahonda	357	42	83	76	148	8
Manzanares el Real	31	6	8	6	9	2
Meco	65	10	26	19	9	1
Mejorada del Campo	145	16	56	58	10	5
Miraflores de la Sierra	27	5	8	7	7	0
Molar (El)	23	3	7	7	5	1
Molinos (Los)	27	3	4	9	11	0
Montejo de la Sierra	3	0	2	1	0	0
Moraleja de Enmedio	21	1	9	6	5	0
Moralzarzal	39	4	13	10	9	3
Morata de Tajuña	32	5	9	15	2	1
Móstoles	1392	156	383	460	320	73
Navacerrada	13	3	1	1	7	1
Navalafuente	2	0	1	0	1	0
Navalagamella	7	1	1	2	3	0
Navalcarnero	68	7	25	19	16	1
Navarredonda	1	0	0	0	1	0
Navas del Rey	9	1	3	2	3	0
Nuevo Baztán	21	3	5	10	3	0
Olmeda de las Fuentes	1	0	1	0	0	0
Orusco	3	0	1	2	0	0
Paracuellos de Jarama	53	10	7	17	16	3
Paría	516	54	179	204	66	13
Patones	10	4	2	1	3	0
Pedrezuela	13	1	3	7	1	1
Pelayos de la Presa	19	1	5	8	5	0
Perales de Tajuña	18	1	3	11	3	0
Pezuela de las Torres	8	1	2	4	1	0
Pinto	142	24	31	49	35	3
Pozuelo de Alarcón	444	35	107	117	179	6
Prádena del Rincón	0	0	0	0	0	0
Puebla de la Sierra	1	1	0	0	0	0
Puentes Viejas	4	0	1	1	1	1
Quijorna	8	2	4	2	0	0
Rascafría	14	2	3	8	1	0
Redueña	4	0	2	2	0	0
Ribatejada	10	2	3	2	3	0
Rivas-Vaciamadrid	139	30	22	35	51	1
Robledillo de la Jara	7	0	4	2	0	1
Robledo de Chavela	35	7	5	10	11	2
Robregordo	3	0	1	2	0	0
Rozas de Madrid (Las)	401	35	63	99	175	29
Rozas de Puerto Real	5	0	0	2	3	0
San Agustín de Guadalix	41	7	10	14	10	0
San Fernando de Henares	331	48	99	111	71	2
San Lorenzo del Escorial	80	8	25	22	22	3

MIGRACIONES INTERIORES CLASIFICADAS POR SEXO Y NIVEL DE ESTUDIOS SEGÚN MUNICIPIO Y ÁMBITO GEOGRÁFICO DE PROCEDENCIA (CONCL.)

	NIVEL DE ESTUDIOS					
	MUJERES					
	Total	No sabe leer ni escribir	Título inferior Graduado Escolar	Graduado Escolar	Bachiller FP Superior	No clasificables

MUNICIPIO DE PROCEDENCIA (CONCL.)

San Martín de la Vega	83	15	28	25	13	2
San Martín de Valdeiglesias	28	1	12	8	7	0
San Sebastián de los Reyes	552	72	194	143	135	8
Santa María de la Alameda	9	3	1	2	3	0
Santorcaz	2	0	2	0	0	0
Santos de la Humosa (Los)	10	0	3	4	3	0
Serna del Monte (La)	1	0	1	0	0	0
Serranillos del Valle	8	0	6	0	1	1
Sevilla la Nueva	17	1	3	8	5	0
Somosierra	1	0	0	1	0	0
Soto del Real	31	4	12	6	8	1
Talamanca de Jarama	10	0	3	5	2	0
Tielmes	13	2	3	4	4	0
Titulcia	1	0	1	0	0	0
Torrejón de Ardoz	480	56	143	143	111	27
Torrejón de la Calzada	24	3	8	9	4	0
Torrejón de Velasco	11	2	3	5	1	0
Torrelaguna	21	3	7	8	2	1
Torrelodones	100	14	18	24	38	6
Torremocha de Jarama	3	0	1	2	0	0
Torres de la Alameda	28	2	14	6	6	0
Tres Cantos	161	17	23	35	83	3
Valdaracete	1	0	0	1	0	0
Valdeavero	2	1	0	0	1	0
Valdelaguna	8	1	2	2	1	2
Valdemanco	4	1	1	0	2	0
Valdemaqueda	3	0	3	0	0	0
Valdemorillo	27	1	9	9	7	1
Valdemoro	86	13	22	29	20	2
Valdeolmos	14	4	5	1	4	0
Valdepiélagos	4	1	3	0	0	0
Valdetorres de Jarama	8	0	4	2	1	1
Valdilecha	11	1	2	6	1	1
Valverde de Alcalá	5	2	3	0	0	0
Velilla de San Antonio	27	4	5	13	5	0
Vellón (El)	10	3	1	1	5	0
Venturada	6	2	0	0	4	0
Villa del Prado	11	0	4	4	3	0
Villaconejos	13	0	7	4	2	0
Villalbilla	23	2	6	8	7	0
Villamanrique de Tajo	4	0	2	1	0	1
Villamanta	21	2	7	9	3	0
Villamantilla	5	1	1	2	1	0
Villanueva de la Cañada	40	5	11	11	13	0
Villanueva de Perales	3	0	2	1	0	0
Villanueva del Pardillo	23	3	9	6	4	1
Villar del Olmo	5	1	1	0	3	0
Villarejo de Salvanés	23	6	8	6	3	0
Villaviciosa de Odón	107	7	28	39	28	5
Villavieja del Lozoya	0	0	0	0	0	0
Zarzalejo	21	8	4	3	6	0

ÁMBITOS GEOGRÁFICOS

Area Metropolitana	27969	2807	7030	8833	8433	866
Madrid	15799	1448	3690	4788	5356	517
Corona Metropolitana	12170	1359	3340	4045	3077	349
Norte	1533	178	440	419	473	23
Sur	6318	677	1748	2324	1393	176
Este	2730	357	803	893	584	93
Oeste	1589	147	349	409	627	57
Municipios no metropolitanos	3610	460	1057	1036	938	119

6.2.3.3. MIGRACIONES CON DESTINO LA COMUNIDAD DE MADRID Y PROCEDENCIA DE OTRAS COMUNIDADES AUTÓNOMAS

PROCEDENCIA DE OTROS COMPLEJOS REGIONALES

REGION	COMPLEJO REGIONAL	PROVINCIA	MUNICIPIO	VALOR
I	COMPLEJO REGIONAL DE LA SIERRA	CANTON	MUNICIPIO	1000
			MUNICIPIO	2000
			MUNICIPIO	3000
			MUNICIPIO	4000
			MUNICIPIO	5000
			MUNICIPIO	6000
			MUNICIPIO	7000
			MUNICIPIO	8000
			MUNICIPIO	9000
			MUNICIPIO	10000
II	COMPLEJO REGIONAL DE LA SIERRA	CANTON	MUNICIPIO	1000
			MUNICIPIO	2000
			MUNICIPIO	3000
			MUNICIPIO	4000
			MUNICIPIO	5000
			MUNICIPIO	6000
			MUNICIPIO	7000
			MUNICIPIO	8000
			MUNICIPIO	9000
			MUNICIPIO	10000
III	COMPLEJO REGIONAL DE LA SIERRA	CANTON	MUNICIPIO	1000
			MUNICIPIO	2000
			MUNICIPIO	3000
			MUNICIPIO	4000
			MUNICIPIO	5000
			MUNICIPIO	6000
			MUNICIPIO	7000
			MUNICIPIO	8000
			MUNICIPIO	9000
			MUNICIPIO	10000

6.2.3.3. MIGRACIONES CON DESTINO LA COMUNIDAD DE LA SIERRA Y PROCEDENCIA DE OTROS COMPLEJOS REGIONALES

REGION	COMPLEJO REGIONAL	PROVINCIA	MUNICIPIO	VALOR
I	COMPLEJO REGIONAL DE LA SIERRA	CANTON	MUNICIPIO	1000
			MUNICIPIO	2000
			MUNICIPIO	3000
			MUNICIPIO	4000
			MUNICIPIO	5000
			MUNICIPIO	6000
			MUNICIPIO	7000
			MUNICIPIO	8000
			MUNICIPIO	9000
			MUNICIPIO	10000
II	COMPLEJO REGIONAL DE LA SIERRA	CANTON	MUNICIPIO	1000
			MUNICIPIO	2000
			MUNICIPIO	3000
			MUNICIPIO	4000
			MUNICIPIO	5000
			MUNICIPIO	6000
			MUNICIPIO	7000
			MUNICIPIO	8000
			MUNICIPIO	9000
			MUNICIPIO	10000
III	COMPLEJO REGIONAL DE LA SIERRA	CANTON	MUNICIPIO	1000
			MUNICIPIO	2000
			MUNICIPIO	3000
			MUNICIPIO	4000
			MUNICIPIO	5000
			MUNICIPIO	6000
			MUNICIPIO	7000
			MUNICIPIO	8000
			MUNICIPIO	9000
			MUNICIPIO	10000

MIGRACIONES A LA COMUNIDAD DE MADRID DESDE OTRAS COMUNIDADES AUTÓNOMAS, CLASIFICADA POR LUGAR DE NACIMIENTO Y COMUNIDAD AUTÓNOMA DE PROCEDENCIA SEGÚN MUNICIPIO Y ÁMBITOS GEOGRÁFICOS DE DESTINO

	TOTAL		LUGAR DE NACIMIENTO		TOTAL	COMUNIDAD AUTÓNOMA DE PROCEDENCIA					
			Nacidos fuera CM	Nacidos en CM		LUGAR DE NACIMIENTO					
						Andalucía		Aragón		Asturias	
						Nacidos fuera CM	Nacidos en CM	Nacidos fuera CM	Nacidos en CM	Nacidos fuera CM	Nacidos en CM

MUNICIPIO DE DESTINO

Total Comunidad	31828	24977	6851	31828	3755	900	516	156	629	97
Ajalvir	17	16	1	17	1	0	1	0	1	0
Alamo (El)	18	16	2	18	1	0	0	0	0	0
Alcalá de Henares	1397	1116	281	1397	191	25	32	6	25	0
Alcobendas	527	427	100	527	74	14	14	2	14	3
Alcorcón	911	752	159	911	100	18	11	6	18	0
Aldea del Fresno	24	18	6	24	4	0	0	0	0	0
Algete	116	92	24	116	36	0	4	0	3	2
Alpedrete	21	16	5	21	2	3	1	0	1	0
Anchuelo	3	0	3	3	0	0	0	0	0	0
Aranjuez	311	207	104	311	19	6	7	1	6	0
Arganda del Rey	142	115	27	142	14	4	4	1	3	0
Arroyomolinos	5	4	1	5	2	0	0	0	0	0
Batres	1	1	0	1	0	0	0	0	0	0
Becerril de la Sierra	24	22	2	24	9	2	0	0	0	0
Belmonte de Tajo	5	1	4	5	0	0	0	0	0	0
Berrueco (El)	3	3	0	3	1	0	0	0	0	0
Boadilla del Monte	73	55	18	73	11	5	0	0	1	0
Boalo (El)	16	12	4	16	3	0	2	1	0	0
Brunete	38	28	10	38	2	0	0	0	1	0
Buitrago del Lozoya	10	9	1	10	0	0	0	0	0	0
Bustarviejo	1	1	0	1	0	0	0	0	0	0
Cabrera (La)	9	9	0	9	1	0	0	0	0	0
Cadalso de los Vidrios	5	4	1	5	0	0	0	0	0	0
Camarma de Esteruelas	38	34	4	38	0	2	0	1	0	0
Campo Real	15	13	2	15	6	0	0	0	0	0
Canencia	1	1	0	1	0	0	0	0	0	0
Carabaña	2	0	2	2	0	0	0	0	0	0
Casarrubuelos	2	1	1	2	0	0	0	0	0	0
Cenicientos	6	6	0	6	1	0	0	0	0	0
Cercedilla	32	25	7	32	3	0	0	0	1	0
Ciempozuelos	119	78	41	119	21	10	3	1	5	2
Cobeña	15	12	3	15	2	0	2	0	1	0
Colmenar de Oreja	17	7	10	17	0	0	0	0	0	0
Colmenar del Arroyo	1	1	0	1	1	0	0	0	0	0
Colmenar Viejo	201	163	38	201	34	4	6	3	1	0
Colmenarejo	30	27	3	30	1	0	0	0	0	0
Collado-Mediano	45	32	13	45	11	2	0	0	0	0
Collado Villalba	546	462	84	546	59	10	18	3	15	2
Corpa	1	0	1	1	0	1	0	0	0	0
Coslada	261	222	39	261	37	8	3	0	2	1
Cubas	15	11	4	15	2	0	0	0	0	0
Chapinería	5	3	2	5	0	0	0	0	0	0
Chinchón	17	12	5	17	1	2	0	0	0	0
Daganzo de Arriba	22	14	8	22	0	1	0	0	0	0
Escorial (El)	83	59	24	83	4	5	1	0	2	0
Estremera	24	15	9	24	1	3	0	0	0	0
Fresnedillas	6	4	2	6	0	0	0	0	0	0
Fresno de Torote	2	2	0	2	0	0	0	0	0	0
Fuenlabrada	1093	911	182	1093	155	29	12	5	14	1
Fuente el Saz de Jarama	15	12	3	15	7	2	1	0	0	0
Fuentidueña de Tajo	8	4	4	8	0	0	0	0	0	0
Galapagar	195	160	35	195	32	8	7	2	2	0
Garganta de los Montes	2	2	0	2	1	0	0	0	0	0
Getafe	784	595	189	784	120	26	11	7	5	0
Griñón	38	24	14	38	2	1	0	0	0	0
Guadalix de la Sierra	24	20	4	24	2	0	0	0	1	0
Guadarrama	65	58	7	65	9	3	0	0	0	0
Hoyo de Manzanares	57	47	10	57	4	0	5	0	0	0
Humanes de Madrid	68	51	17	68	7	7	0	0	0	0
Leganés	882	729	153	882	127	13	6	0	9	0
Loeches	20	16	4	20	0	2	0	0	5	1
Lozoya	10	8	2	10	3	0	0	0	0	0

MIGRACIONES A LA COMUNIDAD DE MADRID DESDE OTRAS COMUNIDADES AUTÓNOMAS, CLASIFICADA POR LUGAR DE NACIMIENTO Y COMUNIDAD AUTÓNOMA DE PROCEDENCIA SEGÚN MUNICIPIO Y ÁMBITOS GEOGRÁFICOS DE DESTINO (CONT.)

	TOTAL	LUGAR DE NACIMIENTO		TOTAL	COMUNIDAD AUTÓNOMA DE PROCEDENCIA					
		Nacidos fuera CM	Nacidos en CM		LUGAR DE NACIMIENTO					
					Andalucía		Aragón		Asturias	
					Nacidos fuera CM	Nacidos en CM	Nacidos fuera CM	Nacidos en CM	Nacidos fuera CM	Nacidos en CM

MUNICIPIO DE DESTINO (CONT.)

Lozoyuela-Navas-Sieteiglesias	5	4	1	5	1	0	2	1	0	0
Madrid	17072	13209	3863	17072	1767	522	261	88	393	68
Majadahonda	334	267	67	334	47	5	10	2	0	0
Manzanares el Real	14	14	0	14	1	0	1	0	0	0
Meco	64	46	18	64	5	0	0	0	0	0
Mejorada del Campo	93	66	27	93	15	3	0	0	1	0
Miraflores de la Sierra	30	29	1	30	1	0	0	0	0	0
Molar (El)	35	32	3	35	5	3	0	0	5	0
Molinos (Los)	24	20	4	24	4	0	0	0	1	1
Montejo de la Sierra	4	4	0	4	0	0	0	0	0	0
Moraleja de Enmedio	9	6	3	9	0	0	0	0	0	1
Moralzarzal	33	25	8	33	9	4	0	0	0	0
Morata de Tajuña	21	13	8	21	5	1	1	0	4	0
Móstoles	1234	975	259	1234	166	35	8	4	17	8
Navacerrada	12	11	1	12	0	1	0	0	2	0
Navalafuente	6	6	0	6	0	0	0	0	0	0
Navalagamella	2	1	1	2	0	0	0	0	0	0
Navalcarnero	109	79	30	109	7	0	0	0	0	0
Navas del Rey	15	11	4	15	3	0	0	0	0	0
Nuevo Baztán	33	20	13	33	1	2	0	0	0	0
Olmeda de las Fuentes	1	0	1	1	0	0	0	0	0	0
Orusco	6	2	4	6	0	0	0	0	0	0
Paracuellos de Jarama	35	33	2	35	2	0	0	0	0	0
Parla	431	315	116	431	41	11	2	5	6	1
Patones	1	1	0	1	0	0	0	0	0	0
Pedrezuela	3	3	0	3	0	0	0	0	0	0
Pelayos de la Presa	12	4	8	12	0	0	0	0	0	0
Perales de Tajuña	11	10	1	11	2	0	0	0	0	0
Pezuela de las Torres	1	1	0	1	0	0	0	0	0	0
Pinto	173	147	26	173	40	5	5	0	5	1
Pozuelo de Alarcón	402	305	97	402	46	2	16	6	8	0
Pozuelo del Rey	1	1	0	1	0	0	0	0	0	0
Puentes Viejas	3	2	1	3	0	0	0	0	0	0
Quijorna	9	8	1	9	0	0	0	0	0	0
Rascafría	5	3	2	5	0	0	0	0	0	0
Ribatejada	1	1	0	1	0	0	0	0	0	0
Rivas-Vaciamadrid	102	75	27	102	12	1	1	1	1	1
Robledo de Chavela	9	7	2	9	0	0	2	2	0	0
Rozas de Madrid (Las)	436	341	95	436	62	17	14	2	7	2
San Agustín de Guadalix	54	43	11	54	1	0	0	0	0	0
San Fernando de Henares	163	141	22	163	27	5	1	0	4	0
San Lorenzo del Escorial	78	60	18	78	8	0	0	0	0	0
San Martín de la Vega	73	55	18	73	9	5	0	0	0	0
San Martín de Valdeiglesias	42	30	12	42	3	1	1	0	0	0
San Sebastián de los Reyes	323	269	54	323	49	9	7	2	7	0
Santa María de la Alameda	11	8	3	11	0	0	0	0	0	0
Santorcaz	5	5	0	5	0	0	0	0	0	0
Santos de la Humosa (Los)	3	2	1	3	0	0	0	0	1	0
Serranillos del Valle	4	4	0	4	0	0	0	0	0	0
Sevilla la Nueva	7	6	1	7	1	0	0	0	0	0
Soto del Real	39	31	8	39	10	0	1	0	0	0
Talamanca de Jarama	10	9	1	10	1	0	0	0	0	0
Tielmes	2	2	0	2	0	0	0	0	0	0
Torrejón de Ardoz	598	494	104	598	91	24	8	1	14	1
Torrejón de la Calzada	17	17	0	17	4	0	1	0	0	0
Torrejón de Velasco	11	4	7	11	0	0	0	0	0	0
Torrelaguna	7	3	4	7	1	0	0	0	0	0
Torrelodones	52	34	18	52	3	5	2	0	0	0
Torremocha de Jarama	7	4	3	7	0	0	0	0	0	0
Torres de la Alameda	21	21	0	21	6	0	1	0	0	0
Tres Cantos	393	342	51	393	62	8	10	0	8	0
Valdeavero	3	2	1	3	0	0	0	0	0	0
Valdelaguna	3	1	2	3	0	0	0	0	0	0

MIGRACIONES A LA COMUNIDAD DE MADRID DESDE OTRAS COMUNIDADES AUTÓNOMAS, CLASIFICADA POR LUGAR DE NACIMIENTO Y COMUNIDAD AUTÓNOMA DE PROCEDENCIA SEGÚN MUNICIPIO Y ÁMBITOS GEOGRÁFICOS DE DESTINO (CONT.)

	TOTAL	LUGAR DE NACIMIENTO		TOTAL	COMUNIDAD AUTÓNOMA DE PROCEDENCIA					
		Nacidos fuera CM	Nacidos en CM		LUGAR DE NACIMIENTO					
					Andalucía		Aragón		Asturias	
					Nacidos fuera CM	Nacidos en CM	Nacidos fuera CM	Nacidos en CM	Nacidos fuera CM	Nacidos en CM

MUNICIPIO DE DESTINO (CONT.)

Valdemanco	1	1	0	1	0	0	0	0	0	0
Valdemaqueda	4	1	3	4	0	0	0	0	0	0
Valdemorillo	22	15	7	22	2	6	2	0	0	0
Valdemoro	329	280	49	329	55	4	8	2	2	0
Valdeolmos	16	14	2	16	0	0	0	0	0	0
Valdepiélagos	1	0	1	1	0	0	0	0	0	0
Valdetorres de Jarama	8	4	4	8	2	0	0	0	2	0
Valdilecha	16	16	0	16	10	0	0	0	0	0
Velilla de San Antonio	11	10	1	11	1	0	0	0	0	0
Venturada	2	0	2	2	0	0	0	0	0	0
Villa del Prado	25	15	10	25	0	0	0	0	0	0
Villaconejos	7	6	1	7	1	0	0	0	0	0
Villalbilla	25	16	9	25	4	0	0	0	0	0
Villamanrique de Tajo	9	4	5	9	0	0	0	0	0	0
Villamanta	12	8	4	12	0	0	0	0	0	0
Villanueva de la Cañada	39	32	7	39	7	0	0	0	2	1
Villanueva del Pardillo	15	9	6	15	0	0	0	0	2	0
Villarejo de Salvanés	29	16	13	29	8	3	0	0	0	0
Villaviciosa de Odón	90	80	10	90	22	1	0	1	0	0
Zarzalejo	6	1	5	6	1	1	0	0	0	0

ÁMBITOS GEOGRÁFICOS

Area Metropolitana	28111	22108	6003	28111	3308	790	438	141	566	88
Madrid	17072	13209	3863	17072	1767	522	261	88	393	68
Corona Metropolitana	11039	8899	2140	11039	1541	268	177	53	173	20
Norte	1444	1201	243	1444	219	35	37	7	30	3
Sur	5508	4424	1084	5508	749	137	55	27	74	11
Este	2660	2157	503	2660	376	66	45	8	48	3
Oeste	1427	1117	310	1427	197	30	40	11	21	3
Municipios no metropolitanos	3717	2869	848	3717	447	110	78	15	63	9

MIGRACIONES A LA COMUNIDAD DE MADRID DESDE OTRAS COMUNIDADES AUTÓNOMAS, CLASIFICADA POR LUGAR DE NACIMIENTO Y COMUNIDAD AUTÓNOMA DE PROCEDENCIA SEGÚN MUNICIPIO Y ÁMBITOS GEOGRÁFICOS DE DESTINO (CONT.)

	COMUNIDAD AUTÓNOMA DE PROCEDENCIA									
	LUGAR DE NACIMIENTO									
	Balears		Canarias		Cantabria		Castilla-La Mancha		Castilla-León	
	Nacidos fuera CM	Nacidos en CM	Nacidos fuera CM	Nacidos en CM	Nacidos fuera CM	Nacidos en CM	Nacidos fuera CM	Nacidos en CM	Nacidos fuera CM	Nacidos en CM

MUNICIPIO DE DESTINO (CONT.)

Total Comunidad	373	273	743	532	337	51	4635	1685	5016	949
Ajalvir	2	0	1	0	0	0	1	0	2	0
Alamo (El)	0	0	0	2	1	0	2	0	2	0
Alcalá de Henares	11	14	24	22	13	1	250	89	174	28
Alcobendas	2	6	5	4	3	1	60	20	103	11
Alcorcón	10	8	13	8	4	2	138	30	156	23
Aldea del Fresno	0	0	0	0	0	0	6	6	2	0
Algete	1	1	0	6	5	0	10	1	15	8
Alpedrete	0	0	0	0	0	1	5	0	3	0
Anchuelo	0	0	0	0	0	0	0	0	0	3
Aranjuez	6	2	7	6	4	0	105	74	11	2
Arganda del Rey	0	0	5	0	3	0	35	6	9	6
Arroyomolinos	1	1	0	0	0	0	0	0	1	0
Batres	0	0	0	0	0	0	0	0	0	0
Becerril de la Sierra	0	0	1	0	0	0	6	0	3	0
Belmonte de Tajo	0	0	0	0	0	0	0	4	1	0
Berruoco (El)	0	0	0	0	0	0	0	0	0	0
Boadilla del Monte	1	0	2	3	1	0	5	1	12	3
Boalo (El)	0	0	0	0	0	0	3	3	0	0
Brunete	0	0	2	1	0	0	2	3	6	3
Buitrago del Lozoya	0	0	0	0	1	0	0	0	4	0
Bustarviejo	0	0	0	0	0	0	0	0	0	0
Cabrera (La)	0	0	0	0	0	0	0	0	1	0
Cadalso de los Vidrios	0	0	0	0	0	0	0	0	0	1
Camarma de Esteruelas	0	0	0	0	0	0	7	1	4	0
Campo Real	0	0	0	0	0	0	3	1	3	0
Canencia	0	0	0	0	0	0	0	0	1	0
Carabaña	0	0	0	0	0	0	0	2	0	0
Casarrubuelos	0	0	0	0	0	0	1	1	0	0
Cenicientos	0	0	0	0	0	0	4	0	0	0
Cercedilla	0	0	1	0	0	0	0	0	7	0
Ciempozuelos	2	2	0	0	0	0	10	8	25	15
Cobeña	0	0	0	0	0	0	2	1	1	0
Colmenar de Oreja	0	0	0	0	0	0	2	5	0	0
Colmenar del Arroyo	0	0	0	0	0	0	0	0	0	0
Colmenar Viejo	0	0	2	5	2	0	17	9	28	3
Colmenarejo	0	0	1	0	0	0	5	1	3	0
Collado-Mediano	0	0	6	4	0	0	2	1	10	1
Collado Villalba	3	5	11	1	13	0	30	12	142	20
Corpa	0	0	0	0	0	0	0	0	0	0
Coslada	7	4	5	2	3	3	47	11	41	1
Cubas	0	0	0	0	0	0	2	2	6	2
Chapinería	0	0	0	0	0	0	0	0	0	2
Chinchón	0	0	0	0	0	0	1	0	5	0
Daganzo de Arriba	5	0	0	0	0	0	7	7	1	0
Escorial (El)	4	0	7	4	0	0	4	0	18	11
Estremera	0	0	0	0	0	0	6	5	0	1
Fresnedillas	0	0	0	0	0	0	0	0	2	0
Fresno de Torote	0	0	0	0	0	0	2	0	0	0
Fuenlabrada	2	2	7	7	12	0	205	59	159	20
Fuente el Saz de Jarama	0	0	0	0	0	0	2	1	0	0
Fuentidueña de Tajo	0	0	0	0	0	0	1	2	3	1
Galapagar	2	0	3	3	0	0	22	4	20	4
Garganta de los Montes	0	0	0	0	0	0	0	0	0	0
Getafe	5	6	15	15	4	0	115	69	98	18
Griñón	0	2	2	1	0	0	7	10	4	0
Guadáliz de la Sierra	0	0	0	0	0	0	4	0	2	2
Guadarrama	0	0	6	0	0	0	8	3	23	0
Hoyo de Manzanares	1	2	4	1	0	0	1	1	15	2
Humanes de Madrid	0	0	0	0	1	0	14	5	5	0
Leganés	11	2	14	17	0	0	167	48	133	21
Loeches	0	0	0	0	0	0	4	1	0	0
Lozoya	0	0	0	0	0	0	0	0	0	1

MIGRACIONES A LA COMUNIDAD DE MADRID DESDE OTRAS COMUNIDADES AUTÓNOMAS, CLASIFICADA POR LUGAR DE NACIMIENTO Y COMUNIDAD AUTÓNOMA DE PROCEDENCIA SEGÚN MUNICIPIO Y ÁMBITOS GEOGRÁFICOS DE DESTINO (CONT.)

	COMUNIDAD AUTÓNOMA DE PROCEDENCIA									
	LUGAR DE NACIMIENTO									
	Baleares		Canarias		Cantabria		Castilla-La Mancha		Castilla-León	
	Nacidos fuera CM	Nacidos en CM	Nacidos fuera CM	Nacidos en CM	Nacidos fuera CM	Nacidos en CM	Nacidos fuera CM	Nacidos en CM	Nacidos fuera CM	Nacidos en CM

MUNICIPIO DE DESTINO (CONT.)

Lozoyuela-Navas-Sieteiglesias	0	0	0	0	0	0	0	0	0	0
Madrid	233	173	444	328	212	30	2470	831	2825	551
Majadahonda	6	7	8	3	8	0	32	11	45	11
Manzanares el Real	0	0	0	0	0	0	0	0	5	0
Meco	0	0	0	0	0	0	12	10	7	1
Mejorada del Campo	1	0	2	1	0	0	19	10	11	3
Miraflores de la Sierra	0	0	0	0	1	0	3	0	3	1
Molar (El)	0	0	0	0	0	0	6	0	6	0
Molinos (Los)	1	2	1	0	0	0	0	1	5	0
Montejo de la Sierra	0	0	0	0	0	0	2	0	0	0
Moraleja de Enmedio	0	0	0	1	0	0	3	0	0	0
Moralzarzal	0	0	0	0	0	0	0	0	10	1
Morata de Tajuña	0	0	0	0	0	0	2	5	0	0
Móstoles	11	10	17	13	3	2	205	68	215	30
Navacerrada	0	0	0	0	0	0	0	0	6	0
Navalafuente	0	0	0	0	0	0	1	0	0	0
Navalagamella	0	0	0	0	0	0	1	0	0	0
Navalcarnero	1	0	2	0	0	0	24	13	10	1
Navas del Rey	0	0	0	0	0	0	1	0	7	2
Nuevo Baztán	0	0	6	2	0	0	3	5	2	2
Olmeda de las Fuentes	0	0	0	0	0	0	0	0	0	0
Orusco	0	0	0	0	0	0	2	4	0	0
Paracuellos de Jarama	2	0	0	0	1	0	9	0	9	0
Parla	3	1	10	6	0	0	100	51	39	16
Patones	0	0	0	0	0	0	0	0	1	0
Pedrezuela	0	0	0	0	0	0	1	0	0	0
Pelayos de la Presa	0	0	0	0	0	0	0	3	3	5
Perales de Tajuña	0	0	0	0	0	0	6	1	0	0
Pezuela de las Torres	0	0	0	0	0	0	1	0	0	0
Pinto	3	0	6	2	0	0	25	4	17	7
Pozuelo de Alarcón	4	8	24	9	2	0	24	8	64	25
Pozuelo del Rey	0	0	0	0	0	0	0	0	0	0
Puentes Viejas	0	0	0	0	0	0	0	1	2	0
Quijorna	0	0	0	0	0	0	0	1	1	0
Rascafría	1	0	0	0	0	0	0	0	1	0
Ribatejada	0	0	0	0	0	0	1	0	0	0
Rivas-Vaciamadrid	1	0	3	6	0	1	14	8	16	2
Robledo de Chavela	0	0	0	0	0	0	1	0	2	0
Rozas de Madrid (Las)	4	2	13	14	10	5	16	13	55	7
San Agustín de Guadalix	0	3	0	0	1	0	1	2	11	4
San Fernando de Henares	0	0	4	0	3	0	28	14	21	1
San Lorenzo del Escorial	2	0	1	1	0	0	4	5	24	7
San Martín de la Vega	0	1	0	0	0	0	18	6	9	0
San Martín de Valdeiglesias	0	0	0	0	0	0	2	0	15	7
San Sebastián de los Reyes	3	1	3	2	2	0	26	16	61	8
Santa María de la Alameda	0	0	0	0	0	0	0	0	8	3
Santorcaz	0	0	0	0	0	0	1	0	0	0
Santos de la Humosa (Los)	0	0	0	0	0	0	1	1	0	0
Serranillos del Valle	0	0	0	0	0	0	0	0	2	0
Sevilla la Nueva	0	0	0	0	0	0	1	0	2	0
Soto del Real	0	0	0	1	0	0	4	3	4	1
Talamanca de Jarama	0	0	0	0	0	0	0	0	0	0
Tielmes	0	0	0	0	0	0	0	0	0	0
Torrejón de Ardoz	10	6	20	3	8	1	73	21	61	11
Torrejón de la Calzada	0	0	0	0	0	0	5	0	4	0
Torrejón de Velasco	0	0	1	2	0	0	3	5	0	0
Torrelaguna	0	0	0	0	0	0	2	3	0	0
Torrelodones	0	1	1	4	0	0	4	2	10	3
Torremocha de Jarama	0	0	0	0	0	0	0	0	1	0
Torres de la Alameda	1	0	0	0	0	0	6	0	4	0
Tres Cantos	7	0	12	5	6	0	34	10	75	7
Valdeavero	0	0	0	0	0	0	0	0	0	0
Valdelaguna	0	0	0	0	0	0	1	2	0	0

MIGRACIONES A LA COMUNIDAD DE MADRID DESDE OTRAS COMUNIDADES AUTÓNOMAS, CLASIFICADA POR LUGAR DE NACIMIENTO Y COMUNIDAD AUTÓNOMA DE PROCEDENCIA SEGÚN MUNICIPIO Y ÁMBITOS GEOGRÁFICOS DE DESTINO (CONT.)

	COMUNIDAD AUTÓNOMA DE PROCEDENCIA									
	LUGAR DE NACIMIENTO									
	Baleares		Canarias		Cantabria		Castilla-La Mancha		Castilla-León	
Nacidos fuera CM	Nacidos en CM	Nacidos fuera CM	Nacidos en CM	Nacidos fuera CM	Nacidos en CM	Nacidos fuera CM	Nacidos en CM	Nacidos fuera CM	Nacidos en CM	

MUNICIPIO DE DESTINO (CONT.)

Valdemanco	0	0	0	0	0	0	0	0	0	0
Valdemaqueda	0	0	0	0	0	0	0	1	1	2
Valdemorillo	0	0	3	0	0	0	1	1	3	0
Valdemoro	3	0	10	11	7	0	69	17	34	7
Valdeolmos	0	0	0	0	0	0	0	1	7	0
Valdepiélagos	0	0	0	0	0	0	0	1	0	0
Valdetorres de Jarama	0	0	0	0	0	0	0	4	0	0
Valdilecha	0	0	0	0	0	0	0	0	1	0
Velilla de San Antonio	0	0	1	1	0	0	3	0	0	0
Venturada	0	0	0	0	0	0	0	0	0	0
Villa del Prado	0	0	0	0	1	4	2	0	4	6
Villaconejos	0	0	0	0	0	0	2	0	2	1
Villalbilla	0	0	1	0	0	0	2	1	0	1
Villamanrique de Tajo	0	0	0	1	0	0	2	1	0	2
Villamanta	0	0	0	0	0	0	2	1	3	0
Villanueva de la Cañada	0	0	5	2	0	0	0	0	8	0
Villanueva del Pardillo	0	0	0	0	2	0	3	0	0	0
Villarejo de Salván	0	0	1	2	0	0	2	6	2	0
Villaviciosa de Odón	0	1	0	0	0	0	19	2	8	0
Zarzalejo	0	0	0	0	0	0	0	4	0	0

ÁMBITOS GEOGRÁFICOS

Area Metropolitana	337	251	661	479	299	46	4106	1406	4440	810
Madrid	233	173	444	328	212	30	2470	831	2825	551
Corona Metropolitana	104	78	217	151	87	16	1636	575	1615	259
Norte	12	7	22	16	13	1	137	55	267	29
Sur	45	29	82	68	23	4	955	329	817	135
Este	32	24	59	35	28	6	443	153	333	46
Oeste	15	18	54	32	23	5	101	38	198	49
Municipios no metropolitanos	36	22	82	53	38	5	529	279	576	139

MIGRACIONES A LA COMUNIDAD DE MADRID DESDE OTRAS COMUNIDADES AUTÓNOMAS, CLASIFICADA POR LUGAR DE NACIMIENTO Y COMUNIDAD AUTÓNOMA DE PROCEDENCIA SEGÚN MUNICIPIO Y ÁMBITOS GEOGRÁFICOS DE DESTINO (CONT.)

	COMUNIDAD AUTÓNOMA DE PROCEDENCIA									
	LUGAR DE NACIMIENTO									
	Cataluña		Comunidad Valenciana		Extremadura		Galicia		Murcia	
Nacidos fuera CM	Nacidos en CM	Nacidos fuera CM	Nacidos en CM	Nacidos fuera CM	Nacidos en CM	Nacidos fuera CM	Nacidos en CM	Nacidos fuera CM	Nacidos en CM	

MUNICIPIO DE DESTINO (CONT.)

Total Comunidad	1491	448	1236	610	2618	434	1383	225	532	204
Ajalvir	3	0	0	1	0	0	2	0	0	0
Alamo (El)	0	0	0	0	8	0	1	0	0	0
Alcalá de Henares	56	17	78	27	109	18	53	11	25	8
Alcobendas	35	13	29	5	28	8	13	6	9	1
Alcorcón	51	20	15	16	172	14	27	5	4	3
Aldea del Fresno	3	0	0	0	3	0	0	0	0	0
Algete	0	1	5	4	2	0	5	0	1	1
Alpedrete	4	0	0	1	0	0	0	0	0	0
Anchuelo	0	0	0	0	0	0	0	0	0	0
Aranjuez	1	0	18	7	9	1	4	0	2	2
Arganda del Rey	13	0	0	1	10	2	6	3	0	0
Arroyomolinos	0	0	0	0	0	0	0	0	0	0
Batres	0	0	1	0	0	0	0	0	0	0
Becerril de la Sierra	0	0	0	0	0	0	2	0	1	0
Belmonte de Tajo	0	0	0	0	0	0	0	0	0	0
Berruico (El)	0	0	0	0	0	0	2	0	0	0
Boadilla del Monte	4	0	4	5	6	0	7	0	0	0
Boalo (El)	2	0	0	0	2	0	0	0	0	0
Brunete	6	1	0	1	5	0	1	0	0	0
Buitrago del Lozoya	2	0	0	1	1	0	0	0	0	0
Bustarviejo	0	0	0	0	0	0	1	0	0	0
Cabrera (La)	0	0	0	0	6	0	0	0	0	0
Cadalso de los Vidrios	0	0	0	0	0	0	4	0	0	0
Camarma de Esteruelas	19	0	0	0	3	0	1	0	0	0
Campo Real	0	0	1	1	0	0	0	0	0	0
Canencia	0	0	0	0	0	0	0	0	0	0
Carabaña	0	0	0	0	0	0	0	0	0	0
Casarrubuelos	0	0	0	0	0	0	0	0	0	0
Cenicientos	0	0	0	0	1	0	0	0	0	0
Cercedilla	2	1	0	0	1	0	7	5	0	0
Ciempozuelos	1	0	2	1	4	0	2	0	1	1
Cobeña	1	1	1	0	1	0	0	0	1	1
Colmenar de Oreja	0	0	3	2	2	3	0	0	0	0
Colmenar del Arroyo	0	0	0	0	0	0	0	0	0	0
Colmenar Viejo	11	5	10	1	11	0	21	5	7	0
Colmenarejo	6	0	0	0	5	0	0	0	5	2
Collado-Mediano	1	5	1	0	1	0	0	0	0	0
Collado Villalba	37	8	24	8	33	3	22	1	19	7
Corpa	0	0	0	0	0	0	0	0	0	0
Coslada	24	1	3	0	21	4	12	1	5	1
Cubas	1	0	0	0	0	0	0	0	0	0
Chapinería	0	0	0	0	0	0	0	0	0	0
Chinchón	0	0	1	1	3	1	0	0	0	0
Daganzo de Arriba	0	0	0	0	1	0	0	0	0	0
Escorial (El)	7	2	0	0	0	0	5	2	0	0
Estremera	0	0	0	0	8	0	0	0	0	0
Fresnedillas	0	0	1	1	0	0	1	1	0	0
Fresno de Torote	0	0	0	0	0	0	0	0	0	0
Fuenlabrada	50	10	42	20	153	13	32	2	8	6
Fuente el Saz de Jarama	0	0	0	0	0	0	0	0	0	0
Fuentidueña de Tajo	0	1	0	0	0	0	0	0	0	0
Galapagar	19	1	18	3	19	4	6	4	3	0
Garganta de los Montes	0	0	1	0	0	0	0	0	0	0
Getafe	30	2	18	16	109	10	20	3	13	7
Grifón	5	0	0	0	1	0	0	0	0	0
Guadalix de la Sierra	3	1	1	1	7	0	0	0	0	0
Guadarrama	2	0	1	0	5	0	1	0	0	0
Hoyo de Manzanares	0	1	6	1	0	0	3	1	0	1
Humanes de Madrid	0	1	1	2	20	1	0	0	2	1
Leganés	18	11	19	20	160	13	22	4	14	2
Loeches	0	0	3	0	0	0	4	0	0	0
Lozoya	0	0	0	0	0	0	5	0	0	0

MIGRACIONES A LA COMUNIDAD DE MADRID DESDE OTRAS COMUNIDADES AUTÓNOMAS, CLASIFICADA POR LUGAR DE NACIMIENTO Y COMUNIDAD AUTÓNOMA DE PROCEDENCIA SEGÚN MUNICIPIO Y ÁMBITOS GEOGRÁFICOS DE DESTINO (CONT.)

	COMUNIDAD AUTÓNOMA DE PROCEDENCIA									
	LUGAR DE NACIMIENTO									
	Cataluña		Comunidad Valenciana		Extremadura		Galicia		Murcia	
Nacidos fuera CM	Nacidos en CM	Nacidos fuera CM	Nacidos en CM	Nacidos fuera CM	Nacidos en CM	Nacidos fuera CM	Nacidos en CM	Nacidos fuera CM	Nacidos en CM	

MUNICIPIO DE DESTINO (CONT.)

Lozoyuela-Navas-Sieteiglesias	1	0	0	0	0	0	0	0	0	0
Madrid	731	239	693	369	1078	241	801	138	304	128
Majadahonda	28	11	13	5	8	1	24	3	16	4
Manzanares el Real	0	0	0	0	6	0	1	0	0	0
Meco	6	0	0	1	10	6	3	0	0	0
Mejorada del Campo	6	5	2	3	5	1	0	1	3	0
Miraflores de la Sierra	0	0	0	0	13	0	2	0	0	0
Molar (El)	2	0	0	0	2	0	3	0	0	0
Molinos (Los)	0	0	0	0	3	0	5	0	0	0
Montejo de la Sierra	0	0	0	0	0	0	0	0	0	0
Moraleja de Enmedio	0	0	0	0	3	1	0	0	0	0
Moralzarzal	0	0	0	1	5	2	0	0	0	0
Morata de Tajuña	1	2	0	0	0	0	0	0	0	0
Móstoles	29	8	32	13	159	32	59	15	8	6
Navacerrada	0	0	0	0	0	0	0	0	0	0
Navalafuente	0	0	0	0	3	0	0	0	0	0
Navalagamella	0	0	0	0	0	1	0	0	0	0
Navalcarnero	3	2	6	6	24	5	0	0	0	0
Navas del Rey	0	0	0	2	0	0	0	0	0	0
Nuevo Baztán	0	0	1	1	1	0	0	0	2	1
Olmeda de las Fuentes	0	0	0	0	0	1	0	0	0	0
Orusco	0	0	0	0	0	0	0	0	0	0
Paracuellos de Jarama	3	0	0	1	2	0	3	0	0	0
Parla	18	10	12	4	61	9	14	0	2	2
Patones	0	0	0	0	0	0	0	0	0	0
Pedrezuela	0	0	0	0	1	0	1	0	0	0
Pelayos de la Presa	0	0	0	0	0	0	0	0	1	0
Perales de Tajuña	0	0	0	0	0	0	0	0	2	0
Pezuela de las Torres	0	0	0	0	0	0	0	0	0	0
Pinto	5	2	3	1	11	1	12	1	5	1
Pozuelo de Alarcón	29	13	27	10	12	5	17	1	6	6
Pozuelo del Rey	0	0	0	0	0	0	0	0	0	0
Puentes Viejas	0	0	0	0	0	0	0	0	0	0
Quijorna	3	0	0	0	0	0	4	0	0	0
Rascafría	0	0	0	0	1	2	0	0	0	0
Ribatejada	0	0	0	0	0	0	0	0	0	0
Rivas-Vaciamadrid	8	3	3	0	7	0	7	0	0	1
Robledo de Chavela	0	0	0	0	1	0	0	0	1	0
Rozas de Madrid (Las)	32	9	21	3	16	5	29	2	8	5
San Agustín de Guadalix	13	0	5	2	1	0	7	0	1	0
San Fernando de Henares	10	1	5	0	17	0	9	1	8	0
San Lorenzo del Escorial	7	1	1	4	8	0	0	0	1	0
San Martín de la Vega	3	6	5	0	7	0	1	0	2	0
San Martín de Valdeiglesias	5	0	1	4	2	0	0	0	0	0
San Sebastián de los Reyes	19	4	17	1	32	7	25	0	3	0
Santa María de la Alameda	0	0	0	0	0	0	0	0	0	0
Santorcaz	0	0	0	0	0	0	3	0	0	0
Santos de la Humosa (Los)	0	0	0	0	0	0	0	0	0	0
Serranillos del Valle	0	0	0	0	2	0	0	0	0	0
Sevilla la Nueva	0	0	0	1	0	0	2	0	0	0
Soto del Real	1	0	4	3	6	0	0	0	0	0
Talamanca de Jarama	0	0	4	1	4	0	0	0	0	0
Tielmes	0	0	0	0	2	0	0	0	0	0
Torrejón de Ardoz	43	9	28	19	78	3	18	0	9	5
Torrejón de la Calzada	0	0	0	0	0	0	0	0	1	0
Torrejón de Velasco	0	0	0	0	0	0	0	0	0	0
Torrelaguna	0	1	0	0	0	0	0	0	0	0
Torrelodones	1	2	1	0	8	1	0	0	1	0
Torremocha de Jarama	0	0	1	3	2	0	0	0	0	0
Torres de la Alameda	0	0	0	0	3	0	0	0	0	0
Tres Cantos	24	7	21	4	13	1	16	5	17	0
Valdeavero	2	1	0	0	0	0	0	0	0	0
Valdelaguna	0	0	0	0	0	0	0	0	0	0

MIGRACIONES A LA COMUNIDAD DE MADRID DESDE OTRAS COMUNIDADES AUTÓNOMAS, CLASIFICADA POR LUGAR DE NACIMIENTO Y COMUNIDAD AUTÓNOMA DE PROCEDENCIA SEGÚN MUNICIPIO Y ÁMBITOS GEOGRÁFICOS DE DESTINO (CONT.)

	COMUNIDAD AUTÓNOMA DE PROCEDENCIA									
	LUGAR DE NACIMIENTO									
	Cataluña		Comunidad Valenciana		Extremadura		Galicia		Murcia	
	Nacidos fuera CM	Nacidos en CM	Nacidos fuera CM	Nacidos en CM	Nacidos fuera CM	Nacidos en CM	Nacidos fuera CM	Nacidos en CM	Nacidos fuera CM	Nacidos en CM

MUNICIPIO DE DESTINO (CONT.)

Valdemanco	0	0	0	0	0	0	1	0	0	0
Valdemaqueda	0	0	0	0	0	0	0	0	0	0
Valdemorillo	0	0	0	0	4	0	0	0	0	0
Valdemoro	20	2	14	1	44	2	3	0	7	0
Valdeolmos	0	0	0	0	1	0	0	0	0	0
Valdepiélagos	0	0	0	0	0	0	0	0	0	0
Valdetorres de Jarama	0	0	0	0	0	0	0	0	0	0
Valdilecha	0	0	0	0	0	0	5	0	0	0
Velilla de San Antonio	3	0	0	0	2	0	0	0	0	0
Venturada	0	0	0	0	0	0	0	0	0	0
Villa del Prado	0	0	0	0	6	0	2	0	0	0
Villaconejos	0	0	0	0	1	0	0	0	0	0
Villalbilla	7	6	0	0	1	1	0	0	1	0
Villamanrique de Tajo	0	0	0	0	1	1	0	0	1	0
Villamanta	0	0	0	0	0	0	3	3	0	0
Villanueva de la Cañada	0	0	0	0	1	0	7	1	1	1
Villanueva del Pardillo	0	0	0	0	1	6	0	0	0	0
Villarejo de Salvanés	0	0	1	0	2	1	0	0	0	0
Villaviciosa de Odón	11	1	8	0	7	3	4	0	1	0
Zarzalejo	0	0	0	0	0	0	0	0	0	0

ÁMBITOS GEOGRÁFICOS

Area Metropolitana	1284	402	1103	544	2284	395	1253	205	476	187
Madrid	731	239	693	369	1078	241	801	138	304	128
Corona Metropolitana	553	163	410	175	1206	154	452	67	172	59
Norte	89	29	77	11	84	16	75	16	36	1
Sur	201	63	141	90	825	92	186	30	54	27
Este	153	36	119	50	241	26	102	14	50	15
Oeste	110	35	73	24	56	20	89	7	32	16
Municipios no metropolitanos	207	46	133	66	334	39	130	20	56	17

MIGRACIONES A LA COMUNIDAD DE MADRID DESDE OTRAS COMUNIDADES AUTÓNOMAS, CLASIFICADA POR LUGAR DE NACIMIENTO Y COMUNIDAD AUTÓNOMA DE PROCEDENCIA SEGÚN MUNICIPIO Y ÁMBITOS GEOGRÁFICOS DE DESTINO (CONT.)

	COMUNIDAD AUTÓNOMA DE PROCEDENCIA									
	LUGAR DE NACIMIENTO									
	Navarra		País Vasco		La Rioja		Ceuta		Melilla	
Nacidos fuera CM	Nacidos en CM	Nacidos fuera CM	Nacidos en CM	Nacidos fuera CM	Nacidos en CM	Nacidos fuera CM	Nacidos en CM	Nacidos fuera CM	Nacidos en CM	

MUNICIPIO DE DESTINO (CONT.)

Total Comunidad	174	44	1161	126	185	58	103	25	90	34
Ajalvir	0	0	1	0	1	0	0	0	0	0
Alamo (El)	1	0	0	0	0	0	0	0	0	0
Alcalá de Henares	6	1	41	5	6	2	8	2	14	5
Alcobendas	0	1	33	5	5	0	0	0	0	0
Alcorcón	3	0	16	2	2	0	7	2	5	2
Aldea del Fresno	0	0	0	0	0	0	0	0	0	0
Algete	0	0	4	0	0	0	1	0	0	0
Alpedrete	0	0	0	0	0	0	0	0	0	0
Anchuelo	0	0	0	0	0	0	0	0	0	0
Aranjuez	0	2	4	1	0	0	4	0	0	0
Arganda del Rey	1	0	11	2	0	0	0	0	1	2
Arroyomolinos	0	0	0	0	0	0	0	0	0	0
Batres	0	0	0	0	0	0	0	0	0	0
Becerril de la Sierra	0	0	0	0	0	0	0	0	0	0
Belmonte de Tajo	0	0	0	0	0	0	0	0	0	0
Berruoco (El)	0	0	0	0	0	0	0	0	0	0
Boadilla del Monte	0	0	1	1	0	0	0	0	0	0
Boalo (El)	0	0	0	0	0	0	0	0	0	0
Brunete	0	0	3	1	0	0	0	0	0	0
Buitrago del Lozoya	0	0	1	0	0	0	0	0	0	0
Bustarviejo	0	0	0	0	0	0	0	0	0	0
Cabrera (La)	0	0	1	0	0	0	0	0	0	0
Cadalso de los Vidrios	0	0	0	0	0	0	0	0	0	0
Camarma de Esteruelas	0	0	0	0	0	0	0	0	0	0
Campo Real	0	0	0	0	0	0	0	0	0	0
Canencia	0	0	0	0	0	0	0	0	0	0
Carabaña	0	0	0	0	0	0	0	0	0	0
Casarrubuelos	0	0	0	0	0	0	0	0	0	0
Cenicientos	0	0	0	0	0	0	0	0	0	0
Cercedilla	0	0	1	0	0	0	0	0	2	1
Ciempozuelos	1	1	1	0	0	0	0	0	0	0
Cobeña	0	0	0	0	0	0	0	0	0	0
Colmenar de Oreja	0	0	0	0	0	0	0	0	0	0
Colmenar del Arroyo	0	0	0	0	0	0	0	0	0	0
Colmenar Viejo	4	0	6	1	1	2	2	0	0	0
Colmenarejo	0	0	1	0	0	0	0	0	0	0
Collado-Mediano	0	0	0	0	0	0	0	0	0	0
Collado Villalba	0	0	21	4	5	0	6	0	4	0
Corpa	0	0	0	0	0	0	0	0	0	0
Coslada	3	2	8	0	0	0	1	0	0	0
Cubas	0	0	0	0	0	0	0	0	0	0
Chapinería	1	0	2	0	0	0	0	0	0	0
Chinchón	0	0	1	1	0	0	0	0	0	0
Daganzo de Arriba	0	0	0	0	0	0	0	0	0	0
Escorial (El)	0	0	6	0	1	0	0	0	0	0
Estremera	0	0	0	0	0	0	0	0	0	0
Fresnedillas	0	0	0	0	0	0	0	0	0	0
Fresno de Torote	0	0	0	0	0	0	0	0	0	0
Fuenlabrada	7	3	30	4	10	0	6	1	7	0
Fuente el Saz de Jarama	1	0	0	0	0	0	0	0	1	0
Fuentidueña de Tajo	0	0	0	0	0	0	0	0	0	0
Galapagar	0	0	5	1	1	0	1	1	0	0
Garganta de los Montes	0	0	0	0	0	0	0	0	0	0
Getafe	0	0	25	6	6	3	1	1	0	0
Griñón	0	0	3	0	0	0	0	0	0	0
Guadáliz de la Sierra	0	0	0	0	0	0	0	0	0	0
Guadarrama	0	0	3	1	0	0	0	0	0	0
Hoyo de Manzanares	0	0	4	0	0	0	2	0	2	0
Humanes de Madrid	0	0	1	0	0	0	0	0	0	0
Leganes	5	0	18	1	1	0	5	0	0	1
Loeches	0	0	0	0	0	0	0	0	0	0
Lozoya	0	0	0	1	0	0	0	0	0	0

MIGRACIONES A LA COMUNIDAD DE MADRID DESDE OTRAS COMUNIDADES AUTÓNOMAS, CLASIFICADA POR LUGAR DE NACIMIENTO Y COMUNIDAD AUTÓNOMA DE PROCEDENCIA SEGÚN MUNICIPIO Y ÁMBITOS GEOGRÁFICOS DE DESTINO (CONT.)

	COMUNIDAD AUTÓNOMA DE PROCEDENCIA									
	LUGAR DE NACIMIENTO									
	Navarra		País Vasco		La Rioja		Ceuta		Melilla	
Nacidos fuera CM	Nacidos en CM	Nacidos fuera CM	Nacidos en CM	Nacidos fuera CM	Nacidos en CM	Nacidos fuera CM	Nacidos en CM	Nacidos fuera CM	Nacidos en CM	

MUNICIPIO DE DESTINO (CONT.)

Lozoyuela-Navas-Sieteiglesias	0	0	0	0	0	0	0	0	0	0
Madrid	91	23	702	70	130	32	40	14	34	18
Majadahonda	3	3	18	0	1	0	0	0	0	1
Manzanares el Real	0	0	0	0	0	0	0	0	0	0
Meco	0	0	3	0	0	0	0	0	0	0
Mejorada del Campo	0	0	1	0	0	0	0	0	0	0
Miraflores de la Sierra	0	0	6	0	0	0	0	0	0	0
Molar (El)	3	0	0	0	0	0	0	0	0	0
Molinos (Los)	0	0	0	0	0	0	0	0	0	0
Montejo de la Sierra	0	0	2	0	0	0	0	0	0	0
Moraleja de Enmedio	0	0	0	0	0	0	0	0	0	0
Moralzarzal	1	0	0	0	0	0	0	0	0	0
Morata de Tajuña	0	0	0	0	0	0	0	0	0	0
Móstoles	9	0	27	0	2	14	3	1	5	0
Navacerrada	0	0	0	0	3	0	0	0	0	0
Navalafuente	0	0	0	0	0	0	2	0	0	0
Navalagamella	0	0	0	0	0	0	0	0	0	0
Navalcarnero	0	0	2	3	0	0	0	0	0	0
Navas del Rey	0	0	0	0	0	0	0	0	0	0
Nuevo Baztán	4	0	0	0	0	0	0	0	0	0
Olmeda de las Fuentes	0	0	0	0	0	0	0	0	0	0
Orusco	0	0	0	0	0	0	0	0	0	0
Paracuellos de Jarama	0	0	1	0	0	0	0	0	0	1
Parla	0	0	6	0	0	0	0	0	1	0
Patones	0	0	0	0	0	0	0	0	0	0
Pedrezuela	0	0	0	0	0	0	0	0	0	0
Pelayos de la Presa	0	0	0	0	0	0	0	0	0	0
Perales de Tajuña	0	0	0	0	0	0	0	0	0	0
Pezueta de las Torres	0	0	0	0	0	0	0	0	0	0
Pinto	1	0	6	1	0	0	0	0	3	0
Pozuelo de Alarcón	1	0	21	2	1	1	2	1	1	0
Pozuelo del Rey	0	0	0	0	1	0	0	0	0	0
Puentes Viejas	0	0	0	0	0	0	0	0	0	0
Quijorna	0	0	0	0	0	0	0	0	0	0
Rascafría	0	0	0	0	0	0	0	0	0	0
Ribatejada	0	0	0	0	0	0	0	0	0	0
Rivas-Vaciamadrid	0	0	2	1	0	0	0	2	0	0
Robledo de Chavela	0	0	0	0	0	0	0	0	0	0
Rozas de Madrid (Las)	13	3	37	3	0	2	1	0	3	1
San Agustín de Guadalix	0	0	2	0	0	0	0	0	0	0
San Fernando de Henares	0	0	3	0	1	0	0	0	0	0
San Lorenzo del Escorial	0	0	4	0	0	0	0	0	0	0
San Martín de la Vega	0	0	0	0	0	0	1	0	0	0
San Martín de Valdeiglesias	0	0	0	0	0	0	1	0	0	0
San Sebastián de los Reyes	5	3	8	1	0	0	0	0	2	0
Santa María de la Alameda	0	0	0	0	0	0	0	0	0	0
Santorcaz	0	0	1	0	0	0	0	0	0	0
Santos de la Humosa (Los)	0	0	0	0	0	0	0	0	0	0
Serranillos del Valle	0	0	0	0	0	0	0	0	0	0
Sevilla la Nueva	0	0	0	0	0	0	0	0	0	0
Soto del Real	1	0	0	0	0	0	0	0	0	0
Talamanca de Jarama	0	0	0	0	0	0	0	0	0	0
Tielmes	0	0	0	0	0	0	0	0	0	0
Torrejón de Ardoz	1	0	18	0	1	0	8	0	5	0
Torrejón de la Calzada	1	0	1	0	0	0	0	0	0	0
Torrejón de Velasco	0	0	0	0	0	0	0	0	0	0
Torrelaguna	0	0	0	0	0	0	0	0	0	0
Torrelodones	0	0	3	0	0	0	0	0	0	0
Torremocha de Jarama	0	0	0	0	0	0	0	0	0	0
Torres de la Alameda	0	0	0	0	0	0	0	0	0	0
Tres Cantos	3	1	29	2	4	1	1	0	0	0
Valdeavero	0	0	0	0	0	0	0	0	0	0
Valdelaguna	0	0	0	0	0	0	0	0	0	0

MIGRACIONES A LA COMUNIDAD DE MADRID DESDE OTRAS COMUNIDADES AUTÓNOMAS, CLASIFICADA POR LUGAR DE NACIMIENTO Y COMUNIDAD AUTÓNOMA DE PROCEDENCIA SEGÚN MUNICIPIO Y ÁMBITOS GEOGRÁFICOS DE DESTINO (CONCL.)

	COMUNIDAD AUTÓNOMA DE PROCEDENCIA									
	LUGAR DE NACIMIENTO									
	Navarra		País Vasco		La Rioja		Ceuta		Melilla	
Nacidos fuera CM	Nacidos en CM	Nacidos fuera CM	Nacidos en CM	Nacidos fuera CM	Nacidos en CM	Nacidos fuera CM	Nacidos en CM	Nacidos fuera CM	Nacidos en CM	

MUNICIPIO DE DESTINO (CONCL.)

Valdemanco	0	0	0	0	0	0	0	0	0	0
Valdequereda	0	0	0	0	0	0	0	0	0	0
Valdemorillo	0	0	0	0	0	0	0	0	0	0
Valdemoro	1	0	1	1	2	1	0	0	0	1
Valdeolmos	3	1	3	0	0	0	0	0	0	0
Valdepiélagos	0	0	0	0	0	0	0	0	0	0
Valdetorres de Jarama	0	0	0	0	0	0	0	0	0	0
Valdilecha	0	0	0	0	0	0	0	0	0	0
Velilla de San Antonio	0	0	0	0	0	0	0	0	0	0
Venturada	0	0	0	2	0	0	0	0	0	0
Villa del Prado	0	0	0	0	0	0	0	0	0	0
Villaconejos	0	0	0	0	0	0	0	0	0	0
Villalbilla	0	0	0	0	0	0	0	0	0	0
Villamanrique de Tajo	0	0	0	0	0	0	0	0	0	0
Villamanta	0	0	0	0	0	0	0	0	0	0
Villanueva de la Cañada	0	0	1	2	0	0	0	0	0	0
Villanueva del Pardillo	0	0	1	0	0	0	0	0	0	0
Villarejo de Salvanés	0	0	0	1	0	0	0	0	0	0
Villaviciosa de Odón	0	0	0	0	0	0	0	0	0	1
Zarzalejo	0	0	0	0	0	0	0	0	0	0

ÁMBITOS GEOGRÁFICOS

Area Metropolitana	155	40	1062	108	171	57	85	24	80	30
Madrid	91	23	702	70	130	32	40	14	34	18
Corona Metropolitana	64	17	360	38	41	25	45	10	46	12
Norte	12	5	76	9	10	3	3	0	2	0
Sur	25	3	128	14	21	17	22	5	21	3
Este	10	3	74	6	8	2	17	4	19	6
Oeste	17	6	82	9	2	3	3	1	4	3
Municipios no metropolitanos	19	4	99	18	14	1	18	1	10	4

MIGRACIONES A LA COMUNIDAD DE MADRID DESDE OTRAS COMUNIDADES AUTÓNOMAS CLASIFICADAS POR GRUPOS DE EDAD Y SEXO SEGÚN MUNICIPIOS, MEDIA DE EDAD Y ÁMBITOS GEOGRÁFICOS DE DESTINO

	TOTAL AMBOS SEXOS	GRUPOS DE EDAD												
		HOMBRES												
		Total	Menos de 1 año	1-4	5-9	10-14	15-19	20-24	25-29	30-34	35-39			
MUNICIPIO DE DESTINO														
Total Comunidad	31828	15634	116	818	842	798	1666	2450	3064	2086	1066			
Ajalvir	17	12	0	0	1	0	0	7	2	2	0			
Alamo (El)	18	12	0	0	1	1	1	1	5	1	0			
Alcalá de Henares	1397	697	4	41	40	45	50	115	142	85	49			
Alcobendas	527	243	1	9	12	12	23	48	45	41	12			
Alcorcón	911	466	1	23	29	20	44	80	95	63	30			
Aldea del Fresno	24	11	0	1	0	2	0	0	2	1	3			
Algete	116	61	0	3	6	11	4	9	10	4	6			
Alpedrete	21	13	0	2	1	0	1	1	1	5	1			
Anchuelo	3	2	0	0	0	0	0	0	0	0	0			
Aranjuez	311	143	0	10	12	11	18	10	23	24	13			
Arganda del Rey	142	78	0	7	7	6	5	8	13	8	11			
Arroyomolinos	5	3	0	0	0	0	0	0	1	2	0			
Batres	1	0	0	0	0	0	0	0	0	0	0			
Becerril de la Sierra	24	12	0	1	2	2	0	1	2	3	0			
Belmonte de Tajo	5	3	0	0	0	0	0	1	0	0	0			
Berruco (El)	3	1	0	0	0	0	0	0	1	0	0			
Boadilla del Monte	73	37	0	1	3	3	10	5	6	4	1			
Boalo (El)	16	8	0	1	0	0	1	2	2	0	0			
Brunete	38	18	0	0	0	0	0	1	7	2	3			
Buitrago del Lozoya	10	8	0	0	0	5	0	1	1	1	0			
Bustarviejo	1	0	0	0	0	0	0	0	0	0	0			
Cabrera (La)	9	4	0	0	0	1	0	0	1	0	0			
Cadalso de los Vidrios	5	2	0	0	1	0	0	0	1	0	0			
Camarma de Esteruelas	38	23	1	5	3	1	1	2	5	1	2			
Campo Real	15	5	0	0	0	0	0	1	0	1	0			
Canencia	1	1	0	0	0	0	0	0	0	0	0			
Carabaña	2	0	0	0	0	0	0	0	0	0	0			
Casarrubuelos	2	2	0	0	0	0	1	0	1	0	0			
Cenicientos	6	4	0	0	1	0	0	2	0	1	0			
Cercedilla	32	12	0	0	1	1	3	0	2	1	1			
Ciempozuelos	119	58	0	0	3	2	2	7	10	4	5			
Cobeña	15	8	0	1	0	1	0	1	1	3	0			
Colmenar de Oreja	17	6	0	0	1	0	0	1	1	1	1			
Colmenar del Arroyo	1	0	0	0	0	0	0	0	0	0	0			
Colmenar Viejo	201	95	0	9	4	4	9	13	20	18	6			
Colmenarejo	30	13	0	2	0	1	1	1	2	3	0			
Collado-Mediano	45	20	1	3	2	2	2	2	2	0	3			
Collado Villalba	546	276	4	32	24	10	20	29	45	42	30			
Corpa	1	1	0	0	0	0	1	0	0	0	0			
Coslada	261	123	0	10	4	3	17	18	29	18	5			
Cubas	15	4	0	0	1	0	0	0	1	2	0			
Chapinería	5	4	0	0	0	0	0	0	2	1	1			
Chinchón	17	8	1	0	0	0	0	2	1	1	2			
Daganzo de Arriba	22	14	0	0	3	4	1	1	2	1	1			
Escorial (El)	83	50	1	7	5	1	3	5	6	10	4			
Estremera	24	10	0	2	2	0	0	0	2	0	2			
Fresnedillas	6	1	0	0	0	0	0	0	1	0	0			
Fresno de Torote	2	2	0	0	0	0	1	1	0	0	0			
Fuenlabrada	1093	572	5	26	29	39	56	106	132	65	41			
Fuente el Saz de Jarama	15	10	0	0	1	1	2	2	1	1	0			
Fuentidueña de Tajo	8	6	0	0	0	0	1	1	1	1	1			
Galapagar	195	104	0	4	11	16	12	8	13	14	6			
Garganta de los Montes	2	2	0	0	0	0	0	0	1	0	1			
Getafe	784	378	1	30	21	16	43	61	87	51	18			
Griñón	38	20	0	1	3	2	2	0	4	4	0			
Guadalix de la Sierra	24	11	0	2	1	1	0	2	0	1	1			
Guadarrama	65	30	0	1	3	1	1	5	7	4	1			
Hoyo de Manzanares	57	26	0	2	3	1	3	4	2	8	2			
Humanes de Madrid	68	35	0	1	5	3	3	6	6	5	3			
Leganés	882	452	3	20	17	22	50	90	92	50	32			
Loeches	20	11	1	2	0	1	3	0	2	1	0			

MIGRACIONES A LA COMUNIDAD DE MADRID DESDE OTRAS COMUNIDADES AUTÓNOMAS CLASIFICADAS POR GRUPOS DE EDAD Y SEXO SEGÚN MUNICIPIOS, MEDIA DE EDAD Y ÁMBITOS GEOGRÁFICOS DE DESTINO (CONT.)

	TOTAL AMBOS SEXOS	GRUPOS DE EDAD									
		HOMBRES									
		Total	Menos de 1 año	1-4	5-9	10-14	15-19	20-24	25-29	30-34	35-39
Lozoya	10	2	0	0	0	0	0	0	0	2	0
Lozoyuela-Navas-Sieteiglesias	5	3	0	0	0	0	0	1	1	1	0
Madrid	17072	8242	65	325	358	336	990	1383	1672	1104	532
Majadahonda	334	150	0	6	12	15	15	13	17	18	17
Manzanares el Real	14	8	0	1	1	1	0	0	0	1	2
Meco	64	33	1	4	1	3	1	3	12	5	1
Mejorada del Campo	93	44	1	7	3	0	4	5	7	6	7
Miraflores de la Sierra	30	14	0	1	1	3	0	1	2	1	4
Molar (El)	35	18	1	3	3	0	0	2	4	3	1
Molinos (Los)	24	12	1	1	0	0	0	2	3	3	1
Montejo de la Sierra	4	3	0	0	0	0	0	0	1	1	0
Moraleja de Enmedio	9	6	0	0	1	0	1	0	0	1	1
Moralzarzal	33	16	0	4	1	1	0	1	2	3	0
Morata de Tajuña	21	11	0	2	1	0	1	0	4	0	1
Móstoles	1234	619	7	50	38	41	51	83	112	73	31
Navacerrada	12	8	0	0	2	0	0	1	2	2	1
Navalafuente	6	2	0	0	0	1	0	1	0	0	0
Navalagamella	2	1	0	0	0	0	0	1	0	0	0
Navalcarnero	109	58	0	3	2	5	2	13	13	9	5
Navas del Rey	15	9	0	0	0	0	0	4	1	1	1
Nuevo Baztán	33	18	1	3	4	0	1	0	3	5	0
Olmeda de las Fuentes	1	1	0	0	0	0	0	0	0	1	0
Orusco	6	2	0	0	1	0	0	0	0	0	0
Paracuellos de Jarama	35	19	0	3	0	4	0	2	3	3	3
Parla	431	228	0	11	16	17	26	44	38	26	14
Patones	1	0	0	0	0	0	0	0	0	0	0
Pedrezuela	3	1	0	0	0	0	0	1	0	0	0
Pelayos de la Presa	12	5	0	0	1	1	0	0	0	1	0
Perales de Tajuña	11	6	0	1	1	0	0	1	1	1	1
Pezuela de las Torres	1	1	0	0	0	0	0	0	0	0	0
Pinto	173	75	1	6	0	5	6	4	15	19	3
Pozuelo de Alarcón	402	201	4	8	12	16	35	19	26	16	17
Pozuelo del Rey	1	1	0	0	0	0	0	0	0	1	0
Puentes Viejas	3	2	0	0	0	0	0	0	1	0	0
Quijorna	9	6	0	1	0	0	1	1	2	0	1
Rascafría	5	2	0	0	0	0	1	1	0	0	0
Ribatejada	1	0	0	0	0	0	0	0	0	0	0
Rivas-Vaciamadrid	102	50	0	2	5	1	6	9	11	3	7
Robledo de Chavela	9	3	0	0	0	0	0	0	0	2	0
Rozas de Madrid (Las)	436	219	1	17	20	16	26	20	25	28	18
San Agustín de Guadalix	54	31	0	7	3	3	0	2	5	6	1
San Fernando de Henares	163	82	0	5	2	4	4	16	24	12	6
San Lorenzo del Escorial	78	35	1	1	0	1	5	5	7	3	4
San Martín de la Vega	73	36	0	2	3	0	3	4	13	4	2
San Martín de Valdeiglesias	42	22	0	0	0	2	5	4	3	3	2
San Sebastián de los Reyes	323	163	0	6	4	11	19	24	42	28	6
Santa María de la Alameda	11	6	0	2	0	0	0	1	2	1	0
Santorcaz	5	2	0	0	0	0	0	0	1	0	0
Santos de la Humosa (Los)	3	1	0	0	0	0	0	0	0	0	0
Serranillos del Valle	4	1	0	0	0	0	0	0	0	1	0
Sevilla la Nueva	7	4	0	0	0	0	0	2	1	0	0
Soto del Real	39	18	0	0	4	0	0	4	3	2	3
Talamanca de Jarama	10	3	0	0	1	0	0	0	0	1	0
Tielmes	2	1	0	0	0	0	0	0	1	0	0
Torrejón de Ardoz	598	309	2	26	25	21	21	50	55	41	26
Torrejón de la Calzada	17	10	0	1	0	0	3	1	2	2	0
Torrejón de Velasco	11	9	0	2	2	1	0	1	1	1	1
Torrelaguna	7	3	0	0	0	0	0	1	0	1	0
Torrelodones	52	28	0	3	2	1	3	7	2	4	4
Torremocha de Jarama	7	4	0	0	0	1	1	0	0	0	0
Torres de la Alameda	21	10	0	3	1	0	0	1	2	1	2
Tres Cantos	393	183	1	21	16	14	16	11	20	25	20

MIGRACIONES A LA COMUNIDAD DE MADRID DESDE OTRAS COMUNIDADES AUTÓNOMAS CLASIFICADAS POR GRUPOS DE EDAD Y SEXO SEGÚN MUNICIPIOS, MEDIA DE EDAD Y ÁMBITOS GEOGRÁFICOS DE DESTINO (CONT.)

	TOTAL AMBOS SEXOS	GRUPOS DE EDAD									
		HOMBRES									
		Total	Menos de 1 año	1-4	5-9	10-14	15-19	20-24	25-29	30-34	35-39
MUNICIPIO DE DESTINO (CONT.)											
Valdeavero	3	2	0	0	0	0	0	0	1	0	0
Valdelaguna	3	2	0	0	0	1	0	0	0	1	0
Valdemanco	1	0	0	0	0	0	0	0	0	0	0
Valdemaqueda	4	2	0	0	0	0	0	0	0	2	0
Valdemorillo	22	11	0	2	1	0	2	1	1	1	0
Valdemoro	329	179	2	9	18	12	12	26	38	34	6
Valdeolmos	16	6	0	1	0	0	1	1	1	0	0
Valdepiélagos	1	1	0	0	0	0	0	0	1	0	0
Valdetorres de Jarama	8	2	0	0	0	0	1	0	0	0	0
Valdilecha	16	7	1	1	0	0	0	2	0	2	0
Velilla de San Antonio	11	5	0	0	1	0	0	1	1	0	1
Venturada	2	1	0	0	0	0	0	0	0	0	0
Villa del Prado	25	10	0	0	1	2	1	0	2	2	2
Villaconejos	7	3	0	1	0	0	0	0	1	0	0
Villalbilla	25	12	0	1	2	0	1	3	1	1	1
Villamanrique de Tajo	9	5	0	0	0	0	0	2	0	1	1
Villamanta	12	6	0	0	1	0	0	1	1	0	1
Villanueva de la Cañada	39	19	0	0	3	0	1	1	1	0	7
Villanueva del Pardillo	15	9	0	1	0	0	1	0	2	2	1
Villarejo de Salvanes	29	14	0	0	1	0	0	0	5	1	1
Villaviciosa de Odón	90	44	2	4	4	6	4	1	5	2	1
Zarzalejo	6	3	0	1	0	0	0	0	0	2	0
Media de edad	28	28	0	3	7	12	17	22	27	32	37
ÁMBITOS GEOGRÁFICOS											
Area Metropolitana	28111	13742	99	667	678	671	1527	2223	2731	1803	914
Madrid	17072	8242	65	325	358	336	990	1383	1672	1104	532
Corona Metropolitana	11039	5500	34	342	320	335	537	840	1059	699	382
Norte	1444	684	2	45	36	41	67	96	127	112	44
Sur	5508	2790	18	166	150	160	276	468	571	347	169
Este	2660	1329	7	94	80	78	102	216	272	168	104
Oeste	1427	697	7	37	54	56	92	60	89	72	65
Municipios no metropolitanos	3717	1892	17	151	164	127	139	227	333	283	152

MIGRACIONES A LA COMUNIDAD DE MADRID DESDE OTRAS COMUNIDADES AUTÓNOMAS CLASIFICADAS POR GRUPOS DE EDAD Y SEXO SEGÚN MUNICIPIOS, MEDIA DE EDAD Y ÁMBITOS GEOGRÁFICOS DE DESTINO (CONT.)

	GRUPOS DE EDAD											
	HOMBRES											
	40-44	45-49	50-54	55-59	60-64	65-69	70-74	75-79	80-84	85-89	90-94	
MUNICIPIO DE DESTINO (CONT.)												
Total Comunidad	703	553	348	232	217	227	142	136	94	60	16	
Ajalvir	0	0	0	0	0	0	0	0	0	0	0	
Alamo (El)	1	1	0	0	0	0	0	0	0	0	0	
Alcalá de Henares	31	25	16	10	9	13	3	6	6	6	1	
Alcobendas	11	7	9	4	1	3	3	0	2	0	0	
Alcorcón	17	10	12	5	8	7	4	8	6	3	1	
Aldea del Fresno	2	0	0	0	0	0	0	0	0	0	0	
Algete	4	1	1	1	0	0	1	0	0	0	0	
Alpedrete	0	0	0	0	1	0	0	0	0	0	0	
Anchuelo	1	0	0	1	0	0	0	0	0	0	0	
Aranjuez	9	4	4	1	1	2	0	1	0	0	0	
Arganda del Rey	3	2	0	1	1	3	1	1	0	1	0	
Arroyomolinos	0	0	0	0	0	0	0	0	0	0	0	
Batres	0	0	0	0	0	0	0	0	0	0	0	
Becerril de la Sierra	1	0	0	0	0	0	0	0	0	0	0	
Belmonte de Tajo	0	0	0	1	1	0	0	0	0	0	0	
Berrueto (El)	0	0	0	0	0	0	0	0	0	0	0	
Boadilla del Monte	1	1	1	0	0	0	0	1	0	0	0	
Boalo (El)	0	0	0	0	1	1	0	0	0	0	0	
Brunete	2	0	1	0	0	1	0	0	1	0	0	
Buitrago del Lozoya	0	0	0	0	0	0	0	0	0	0	0	
Bustarviejo	0	0	0	0	0	0	0	0	0	0	0	
Cabrera (La)	0	2	0	0	0	0	0	0	0	0	0	
Cadalso de los Vidrios	0	0	0	0	0	0	0	0	0	0	0	
Camarma de Esteruelas	0	1	0	0	0	0	1	0	0	0	0	
Campo Real	2	0	1	0	0	0	0	0	0	0	0	
Canencia	0	1	0	0	0	0	0	0	0	0	0	
Carabaña	0	0	0	0	0	0	0	0	0	0	0	
Casarrubuelos	0	0	0	0	0	0	0	0	0	0	0	
Cenicientos	0	0	0	0	0	0	0	0	0	0	0	
Cercedilla	0	0	0	1	0	1	0	0	0	1	0	
Ciempozuelos	4	3	4	6	4	1	1	0	1	1	0	
Cobeña	1	0	0	0	0	0	0	0	0	0	0	
Colmenar de Oreja	1	0	0	0	0	0	0	0	0	0	0	
Colmenar del Arroyo	0	0	0	0	0	0	0	0	0	0	0	
Colmenar Viejo	2	7	2	0	0	1	0	0	0	0	0	
Colmenarejo	1	1	0	0	0	1	0	0	0	0	0	
Collado-Mediano	0	2	0	0	1	0	0	0	0	0	0	
Collado Villalba	15	6	4	6	2	4	2	1	0	0	0	
Corpa	0	0	0	0	0	0	0	0	0	0	0	
Coslada	5	2	1	3	1	3	0	4	0	0	0	
Cubas	0	0	0	0	0	0	0	0	0	0	0	
Chapinería	0	0	0	0	0	0	0	0	0	0	0	
Chinchón	0	0	1	0	0	0	0	0	0	0	0	
Daganzo de Arriba	1	0	0	0	0	0	0	0	0	0	0	
Escorial (El)	4	1	2	0	0	1	0	0	0	0	0	
Estremera	0	0	0	1	0	1	0	0	0	0	0	
Fresnedillas	0	0	0	0	0	0	0	0	0	0	0	
Fresno de Torote	0	0	0	0	0	0	0	0	0	0	0	
Fuenlabrada	29	12	7	2	7	5	5	3	2	1	0	
Fuente el Saz de Jarama	1	0	0	1	0	0	0	0	0	0	0	
Fuentidueña de Tajo	0	0	0	1	0	0	0	0	0	0	0	
Galapagar	8	5	1	0	3	1	1	1	0	0	0	
Garganta de los Montes	0	0	0	0	0	0	0	0	0	0	0	
Getafe	8	12	6	3	3	6	5	1	4	2	0	
Griñón	1	1	1	0	0	0	1	0	0	0	0	
Guadalix de la Sierra	1	1	0	1	0	0	0	0	0	0	0	
Guadarrama	1	2	1	0	0	2	0	0	0	0	1	
Hoyo de Manzanares	0	1	0	0	0	0	0	0	0	0	0	
Humanes de Madrid	0	2	0	0	0	1	0	0	0	0	0	
Leganés	13	15	11	5	4	5	4	10	5	4	0	
Loeches	0	0	0	1	0	0	0	0	0	0	0	
Lozoya	0	0	0	0	0	0	0	0	0	0	0	

MIGRACIONES A LA COMUNIDAD DE MADRID DESDE OTRAS COMUNIDADES AUTÓNOMAS CLASIFICADAS POR GRUPOS DE EDAD Y SEXO SEGÚN MUNICIPIOS, MEDIA DE EDAD Y ÁMBITOS GEOGRÁFICOS DE DESTINO (CONT.)

	GRUPOS DE EDAD										
	HOMBRES										
	40-44	45-49	50-54	55-59	60-64	65-69	70-74	75-79	80-84	85-89	90-94
MUNICIPIO DE DESTINO (CONT.)											
Lozoyuela-Navas-Sieteiglesias	0	0	0	0	0	0	0	0	0	0	0
Madrid	340	295	208	131	125	133	79	75	51	31	9
Majadahonda	13	10	7	2	1	1	2	0	0	1	0
Manzanares el Real	0	0	1	0	0	1	0	0	0	0	0
Meco	1	0	0	1	0	0	0	0	0	0	0
Mejorada del Campo	2	0	0	0	1	0	0	0	0	0	1
Miraflores de la Sierra	0	0	0	0	0	0	0	0	0	1	0
Molar (El)	0	1	0	0	0	0	0	0	0	0	0
Molinos (Los)	0	0	0	1	0	0	0	0	0	0	0
Montejo de la Sierra	0	0	0	0	0	0	1	0	0	0	0
Moraleja de Enmedio	0	2	0	0	0	0	0	0	0	0	0
Moralzarzal	2	1	0	0	1	0	0	0	0	0	0
Morata de Tajuña	0	0	0	0	1	0	1	0	0	0	0
Móstoles	33	27	10	10	15	5	13	11	6	3	0
Navacerrada	0	0	0	0	0	0	0	0	0	0	0
Navalafuente	0	0	0	0	0	0	0	0	0	0	0
Navalagamella	0	0	0	0	0	0	0	0	0	0	0
Navalcarnero	0	0	1	1	2	1	0	0	0	1	0
Navas del Rey	0	1	0	0	0	0	0	0	0	0	1
Nuevo Baztán	0	1	0	0	0	0	0	0	0	0	0
Olmeda de las Fuentes	0	0	0	0	0	0	0	0	0	0	0
Orusco	1	0	0	0	0	0	0	0	0	0	0
Paracuellos de Jarama	0	0	0	1	0	0	0	0	0	0	0
Parla	12	7	5	2	4	3	1	2	0	0	0
Patones	0	0	0	0	0	0	0	0	0	0	0
Pedrezuela	0	0	0	0	0	0	0	0	0	0	0
Pelayos de la Presa	1	0	1	0	0	0	0	0	0	0	0
Perales de Tajuña	0	0	0	0	0	0	0	0	0	0	0
Pezuela de las Torres	0	0	0	1	0	0	0	0	0	0	0
Pinto	5	3	1	2	1	1	1	0	1	1	0
Pozuelo de Alarcón	16	17	4	6	2	3	0	0	0	0	0
Pozuelo del Rey	0	0	0	0	0	0	0	0	0	0	0
Puentes Viejas	0	0	0	0	0	0	0	0	0	1	0
Quijorna	0	0	0	0	0	0	0	0	0	0	0
Rascafría	0	0	0	0	0	0	0	0	0	0	0
Ribatejada	0	0	0	0	0	0	0	0	0	0	0
Rivas-Vaciamadrid	3	2	0	0	0	0	1	0	0	0	0
Robledo de Chavela	0	0	0	0	1	0	0	0	0	0	0
Rozas de Madrid (Las)	16	16	4	1	2	3	2	2	1	0	1
San Agustín de Guadalix	2	0	0	1	0	1	0	0	0	0	0
San Fernando de Henares	1	1	0	2	1	0	1	1	1	0	1
San Lorenzo del Escorial	6	1	1	0	0	0	0	0	0	0	0
San Martín de la Vega	1	3	0	1	0	0	0	0	0	0	0
San Martín de Valdeiglesias	1	0	0	1	0	1	0	0	0	0	0
San Sebastián de los Reyes	12	4	1	1	0	0	0	1	3	1	0
Santa María de la Alameda	0	0	0	0	0	0	0	0	0	0	0
Santorcaz	1	0	0	0	0	0	0	0	0	0	0
Santos de la Humosa (Los)	0	1	0	0	0	0	0	0	0	0	0
Serranillos del Valle	0	0	0	0	0	0	0	0	0	0	0
Sevilla la Nueva	0	1	0	0	0	0	0	0	0	0	0
Soto del Real	1	0	0	0	0	0	0	0	1	0	0
Talamanca de Jarama	1	0	0	0	0	0	0	0	0	0	0
Tielmes	0	0	0	0	0	0	0	0	0	0	0
Torrejón de Ardoz	14	9	5	4	7	1	1	1	0	0	0
Torrejón de la Calzada	0	0	1	0	0	0	0	0	0	0	0
Torrejón de Velasco	0	0	0	0	0	0	0	0	0	0	0
Torrelaguna	0	0	0	0	0	0	0	1	0	0	0
Torrelodones	0	2	0	0	0	0	0	0	0	0	0
Torremocha de Jarama	1	0	0	0	0	0	0	1	0	0	0
Torres de la Alameda	0	0	0	0	0	0	0	0	0	0	0
Tres Cantos	15	9	4	1	2	2	1	2	2	1	0
Valdeavero	0	0	0	0	0	1	0	0	0	0	0
Valdelaguna	0	0	0	0	0	0	0	0	0	0	0

MIGRACIONES A LA COMUNIDAD DE MADRID DESDE OTRAS COMUNIDADES AUTÓNOMAS CLASIFICADAS POR GRUPOS DE EDAD Y SEXO SEGÚN MUNICIPIOS, MEDIA DE EDAD Y ÁMBITOS GEOGRÁFICOS DE DESTINO (CONT.)

	GRUPOS DE EDAD										
	HOMBRES										
	40-44	45-49	50-54	55-59	60-64	65-69	70-74	75-79	80-84	85-89	90-94
MUNICIPIO DE DESTINO (CONT.)											
Valdemanco	0	0	0	0	0	0	0	0	0	0	0
Valdemaqueda	0	0	0	0	0	0	0	0	0	0	0
Valdemorillo	1	0	0	1	0	1	0	0	0	0	0
Valdemoro	8	4	2	1	1	2	3	1	0	0	0
Valdeolmos	0	1	1	0	0	0	0	0	0	0	0
Valdepiélagos	0	0	0	0	0	0	0	0	0	0	0
Valdetorres de Jarama	0	0	0	0	0	0	0	1	0	0	0
Valdilecha	1	0	0	0	0	0	0	0	0	0	0
Velilla de San Antonio	0	0	0	0	0	0	1	0	0	0	0
Venturada	0	1	0	0	0	0	0	0	0	0	0
Villa del Prado	0	0	0	0	0	0	0	0	0	0	0
Villaconejos	0	0	1	0	0	0	0	0	0	0	0
Villalbilla	1	0	1	0	0	0	0	0	0	0	0
Villamanrique de Tajo	0	0	0	0	0	0	1	0	0	0	0
Villamanta	0	0	0	1	1	0	0	0	0	0	0
Villanueva de la Cañada	1	2	0	0	0	2	1	0	0	0	0
Villanueva del Pardillo	0	0	0	1	0	1	0	0	0	0	0
Villarejo de Salvanés	0	1	2	2	1	0	0	0	0	0	0
Villaviciosa de Odón	9	2	1	1	0	1	0	0	1	0	0
Zarzalejo	0	0	0	0	0	0	0	0	0	0	0
Media de edad	42	47	52	57	62	67	72	77	82	87	92
ÁMBITOS GEOGRÁFICOS											
Area Metropolitana	611	495	316	197	194	200	128	128	92	54	14
Madrid	340	295	208	131	125	133	79	75	51	31	9
Corona Metropolitana	271	200	108	66	69	67	49	53	41	23	5
Norte	40	27	16	6	3	6	4	3	7	2	0
Sur	117	86	52	29	42	32	33	35	24	14	1
Este	56	39	22	20	19	17	7	12	7	6	3
Oeste	58	48	18	11	5	12	5	3	3	1	1
Municipios no metropolitanos	92	58	32	35	23	27	14	8	2	6	2

MIGRACIONES A LA COMUNIDAD DE MADRID DESDE OTRAS COMUNIDADES AUTÓNOMAS CLASIFICADAS POR GRUPOS DE EDAD Y SEXO SEGÚN MUNICIPIOS, MEDIA DE EDAD Y ÁMBITOS GEOGRÁFICOS DE DESTINO (CONT.)

	GRUPOS DE EDAD											
	MUJERES											
	Total	Menos de 1 año	1-4	5-9	10-14	15-19	20-24	25-29	30-34	35-39	40-44	
MUNICIPIO DE DESTINO (CONT.)												
Total Comunidad	16194	114	783	835	811	2001	2683	3097	1872	980	603	
Ajalvir	5	0	0	0	0	0	2	2	1	0	0	
Alamo (El)	6	0	0	0	1	0	1	1	1	1	0	
Alcalá de Henares	700	6	51	47	51	44	135	132	77	42	27	
Alcobendas	284	3	14	21	16	34	60	39	41	16	10	
Alcorcón	445	1	26	27	20	62	75	79	57	24	14	
Aldea del Fresno	13	0	0	2	1	1	0	3	2	1	2	
Algete	55	0	4	2	7	4	4	17	6	5	2	
Alpedrete	8	0	2	0	0	0	2	3	0	1	0	
Anchuelo	1	0	0	0	0	0	0	0	0	0	0	
Aranjuez	168	4	11	16	12	16	18	36	21	5	9	
Arganda del Rey	64	0	4	6	2	1	9	13	8	5	2	
Arroyomolinos	2	0	0	0	0	0	1	1	0	0	0	
Batres	1	0	0	0	0	0	1	0	0	0	0	
Becerril de la Sierra	12	1	0	2	1	2	1	1	2	1	0	
Belmonte de Tajo	2	0	0	0	0	0	0	0	0	1	0	
Berruete (El)	2	0	1	0	0	0	0	1	0	0	0	
Boadilla del Monte	36	0	2	0	3	5	9	4	2	4	5	
Boalo (El)	8	0	0	0	0	1	3	1	1	0	0	
Brunete	20	0	3	1	1	1	2	4	3	2	0	
Buitrago del Lozoya	2	0	0	0	0	0	1	0	0	0	0	
Bustarviejo	1	0	0	0	0	0	0	1	0	0	0	
Cabrera (La)	5	0	1	0	0	2	1	0	0	0	1	
Cadalso de los Vidrios	3	0	1	0	0	0	0	1	1	0	0	
Camarma de Esteruelas	15	0	1	1	0	1	2	2	2	5	1	
Campo Real	10	0	0	2	0	3	0	0	2	1	0	
Canencia	0	0	0	0	0	0	0	0	0	0	0	
Carabaña	2	0	0	0	0	0	1	0	1	0	0	
Casarrubuelos	0	0	0	0	0	0	0	0	0	0	0	
Cenicientos	2	0	0	1	0	0	0	1	0	0	0	
Cercedilla	20	0	0	1	1	1	5	6	1	2	0	
Ciempozuelos	61	0	3	3	3	3	5	7	5	1	3	
Cobeña	7	0	0	1	0	0	2	2	1	1	0	
Colmenar de Oreja	11	0	1	2	0	0	2	2	2	0	0	
Colmenar del Arroyo	1	0	0	0	0	0	0	1	0	0	0	
Colmenar Viejo	106	2	9	8	10	8	14	24	9	5	4	
Colmenarejo	17	0	1	2	1	1	0	2	3	2	2	
Collado-Mediano	25	0	2	2	5	2	6	1	3	1	1	
Collado Villaiba	270	3	17	17	18	23	36	61	40	22	11	
Corpa	0	0	0	0	0	0	0	0	0	0	0	
Coslada	138	1	10	3	7	11	27	28	20	5	5	
Cubas	11	0	0	3	1	0	0	2	1	2	0	
Chapinería	1	0	0	0	0	0	0	1	0	0	0	
Chinchón	9	0	0	1	1	0	2	0	1	1	0	
Daganzo de Arriba	8	0	1	2	0	3	0	0	0	1	0	
Escorial (El)	33	0	3	2	1	4	2	5	8	4	2	
Estremera	14	0	1	0	2	1	1	3	2	1	1	
Fresnedillas	5	0	0	0	0	1	1	0	1	0	0	
Fresno de Torote	0	0	0	0	0	0	0	0	0	0	0	
Fuenlabrada	521	1	33	27	30	60	93	108	55	34	17	
Fuente el Saz de Jarama	5	0	1	0	0	1	0	0	2	1	0	
Fuentidueña de Tajo	2	0	0	0	0	1	0	0	0	0	0	
Galapagar	91	0	13	4	8	10	10	9	11	7	5	
Garganta de los Montes	0	0	0	0	0	0	0	0	0	0	0	
Getafe	406	2	17	28	19	58	76	79	46	13	15	
Griñón	18	0	1	2	1	0	1	0	4	1	3	
Guadalix de la Sierra	13	1	1	1	0	2	2	1	3	0	0	
Guadarrama	35	0	4	2	2	4	6	7	9	0	0	
Hoyo de Manzanares	31	0	6	4	1	1	3	7	4	4	0	
Humanes de Madrid	33	0	4	2	1	2	10	6	1	2	1	
Leganés	430	4	14	23	30	51	88	74	42	24	13	
Loeches	9	0	1	1	0	0	0	2	2	1	2	

MIGRACIONES A LA COMUNIDAD DE MADRID DESDE OTRAS COMUNIDADES AUTÓNOMAS CLASIFICADAS POR GRUPOS DE EDAD Y SEXO SEGÚN MUNICIPIOS, MEDIA DE EDAD Y ÁMBITOS GEOGRÁFICOS DE DESTINO (CONT.)

	GRUPOS DE EDAD										
	MUJERES										
	Total	Menos de 1 año	1-4	5-9	10-14	15-19	20-24	25-29	30-34	35-39	40-44
Lozoya	8	0	2	2	0	0	0	3	0	1	0
Lozoyuela-Navas-Sieteiglesias	2	0	1	0	0	0	1	0	0	0	0
Madrid	8830	66	309	336	360	1259	1486	1727	997	519	303
Majadahonda	184	0	10	20	12	30	26	18	19	8	17
Manzanares el Real	6	0	0	0	0	0	1	0	3	1	0
Meco	31	1	5	3	1	2	3	10	3	1	1
Mejorada del Campo	49	0	4	7	3	4	4	11	6	4	1
Miraflores de la Sierra	16	0	1	2	0	0	4	3	2	2	0
Molar (El)	17	0	3	2	1	3	1	2	2	2	0
Molinos (Los)	12	0	0	0	1	3	1	0	1	1	1
Montejo de la Sierra	1	0	0	0	0	0	0	0	0	1	0
Moraleja de Enmedio	3	0	0	0	1	0	0	1	0	0	0
Moralzarzal	17	0	1	3	0	2	2	1	1	4	0
Morata de Tajuña	10	0	2	0	0	0	3	2	0	0	0
Móstoles	615	4	30	40	27	78	112	95	69	31	28
Navacerrada	4	0	0	0	1	0	1	0	2	0	0
Navalafuente	4	0	0	0	1	0	1	0	1	0	0
Navalagamella	1	0	0	0	0	0	1	0	0	0	0
Navalcarnero	51	1	3	3	4	8	10	9	4	3	0
Navas del Rey	6	0	1	0	1	0	2	1	0	0	0
Nuevo Baztán	15	0	2	1	1	1	1	6	2	0	1
Olmeda de las Fuentes	0	0	0	0	0	0	0	0	0	0	0
Orusco	4	0	0	0	2	0	0	0	1	0	1
Paracuellos de Jarama	16	0	0	1	0	0	4	6	2	2	0
Parla	203	1	14	12	19	23	36	28	19	12	13
Patones	1	0	0	0	0	0	0	0	0	0	0
Pedrezuela	2	0	0	0	0	0	0	2	0	0	0
Pelayos de la Presa	7	0	0	1	0	1	0	1	0	2	0
Perales de Tajuña	5	0	0	1	0	0	2	1	1	0	0
Pezuela de las Torres	0	0	0	0	0	0	0	0	0	0	0
Pinto	98	0	12	6	6	12	20	16	9	7	3
Pozuelo de Alarcón	201	1	10	14	12	20	21	30	18	22	13
Pozuelo del Rey	0	0	0	0	0	0	0	0	0	0	0
Puentes Viejas	1	0	0	0	0	0	0	1	0	0	0
Quijorna	3	0	0	0	1	0	0	1	0	0	1
Rascafría	3	0	1	0	0	0	2	0	0	0	0
Ribatejada	1	0	0	0	0	0	1	0	0	0	0
Rivas-Vaciamadrid	52	0	1	3	5	5	6	17	4	6	1
Robledo de Chavela	6	0	1	0	0	0	0	1	0	0	0
Rozas de Madrid (Las)	217	1	8	12	16	24	25	41	30	24	14
San Agustín de Guadalix	23	0	2	0	0	2	3	4	7	2	0
San Fernando de Henares	81	1	8	5	2	3	12	26	13	2	1
San Lorenzo del Escorial	43	1	4	3	3	1	7	7	7	2	2
San Martín de la Vega	37	0	3	4	1	4	7	8	3	1	2
San Martín de Valdeiglesias	20	0	1	1	1	2	7	0	5	1	0
San Sebastián de los Reyes	160	4	10	9	9	18	22	37	17	10	7
Santa María de la Alameda	5	0	0	2	0	0	1	1	1	0	0
Santorcaz	3	0	0	0	1	0	0	1	1	0	0
Santos de la Humosa (Los)	2	0	0	1	0	1	0	0	0	0	0
Serranillos del Valle	3	0	0	1	0	0	1	1	0	0	0
Sevilla la Nueva	3	0	0	0	0	0	3	0	0	0	0
Soto del Real	21	0	4	0	1	0	6	5	1	2	0
Talamanca de Jarama	7	0	1	0	1	1	1	0	1	1	0
Tielmes	1	0	0	0	0	0	1	0	0	0	0
Torrejón de Ardoz	289	0	21	22	17	19	49	63	44	15	9
Torrejón de la Calzada	7	0	0	0	0	0	1	4	0	0	0
Torrejón de Velasco	2	0	0	0	0	0	2	0	0	0	0
Torrelaguna	4	0	0	0	0	0	2	0	1	0	0
Torrelodones	24	0	1	5	2	1	3	1	4	1	3
Torremocha de Jarama	3	0	0	0	0	0	0	1	0	1	0
Torres de la Alameda	11	0	0	1	0	0	4	4	2	0	0
Tres Cantos	210	2	16	20	14	17	15	47	30	18	12

MIGRACIONES A LA COMUNIDAD DE MADRID DESDE OTRAS COMUNIDADES AUTÓNOMAS CLASIFICADAS POR GRUPOS DE EDAD Y SEXO SEGÚN MUNICIPIOS, MEDIA DE EDAD Y ÁMBITOS GEOGRÁFICOS DE DESTINO (CONT.)

	GRUPOS DE EDAD										
	MUJERES										
	Total	Menos de 1 año	1-4	5-9	10-14	15-19	20-24	25-29	30-34	35-39	40-44
MUNICIPIO DE DESTINO (CONT.)											
Valdeavero	1	0	0	0	0	0	0	0	0	0	0
Valdelaguna	1	0	0	0	0	0	0	0	1	0	0
Valdemanco	1	0	0	0	0	0	1	0	0	0	0
Valdemaqueda	2	0	0	0	0	0	1	1	0	0	0
Valdemorillo	11	0	0	1	1	4	1	0	1	1	0
Valdemoro	150	0	13	9	13	14	15	38	17	9	8
Valdeolmos	10	1	1	0	0	1	1	1	2	1	0
Valdepiélagos	0	0	0	0	0	0	0	0	0	0	0
Valdetorres de Jarama	6	0	0	1	2	1	0	0	0	1	0
Valdilecha	9	0	0	0	3	0	2	2	1	1	0
Velilla de San Antonio	6	1	1	0	0	0	1	1	1	0	0
Venturada	1	0	0	0	0	0	0	0	1	0	0
Villa del Prado	15	0	4	1	0	0	2	5	1	2	0
Villaconejos	4	0	0	1	1	0	1	1	0	0	0
Villalbilla	13	0	1	1	0	1	3	3	1	0	0
Villamanrique de Tajo	4	0	1	0	0	0	2	0	0	0	0
Villamanta	6	0	0	1	0	1	0	2	1	0	0
Villanueva de la Cañada	20	0	2	3	1	2	2	3	2	3	1
Villanueva del Pardillo	6	0	2	0	1	0	0	2	1	0	0
Villarejo de Salvanes	15	0	1	0	1	1	1	6	1	1	0
Villaviciosa de Odón	46	0	1	5	4	7	5	7	4	3	2
Zarzalejo	3	0	0	0	0	0	1	1	0	0	0
Media de edad	29	0	2	7	12	17	22	27	32	37	42
ÁMBITOS GEOGRÁFICOS											
Area Metropolitana	14369	101	638	700	695	1855	2425	2746	1637	855	535
Madrid	8830	66	309	336	360	1259	1486	1727	997	519	303
Corona Metropolitana	5539	35	329	364	335	596	939	1019	640	336	232
Norte	760	11	49	58	49	77	111	147	97	49	33
Sur	2718	13	146	163	151	344	500	479	297	145	103
Este	1331	9	96	88	85	86	238	284	167	76	44
Oeste	730	2	38	55	50	89	90	109	79	66	52
Municipios no metropolitanos	1825	13	145	135	116	146	258	351	235	125	68

MIGRACIONES A LA COMUNIDAD DE MADRID DESDE OTRAS COMUNIDADES AUTÓNOMAS CLASIFICADAS POR GRUPOS DE EDAD Y SEXO SEGÚN MUNICIPIOS, MEDIA DE EDAD Y ÁMBITOS GEOGRÁFICOS DE DESTINO (CONT.)

	GRUPOS DE EDAD											
	MUJERES											
	45-49	50-54	55-59	60-64	65-69	70-74	75-79	80-84	85-89	90-94	95-99	
MUNICIPIO DE DESTINO (CONT.)												
Total Comunidad	499	313	285	262	307	253	191	165	106	29	5	
Ajalvir	0	0	0	0	0	0	0	0	0	0	0	
Alamo (El)	1	0	0	0	0	0	0	0	0	0	0	
Alcalá de Henares	19	17	14	8	5	9	5	4	5	2	0	
Alcobendas	8	4	1	2	4	3	2	4	1	1	0	
Alcorcón	12	8	4	5	6	7	8	5	5	0	0	
Aldea del Fresno	0	0	0	0	0	0	0	0	1	0	0	
Algete	1	0	0	1	1	1	0	0	0	0	0	
Alpedrete	0	0	0	0	0	0	0	0	0	0	0	
Anchuelo	0	1	0	0	0	0	0	0	0	0	0	
Aranjuez	4	4	3	1	4	0	2	1	1	0	0	
Arganda del Rey	1	1	2	4	2	2	2	0	0	0	0	
Arroyomolinos	0	0	0	0	0	0	0	0	0	0	0	
Batres	0	0	0	0	0	0	0	0	0	0	0	
Becerril de la Sierra	1	0	0	0	0	0	0	0	0	0	0	
Belmonte de Tajo	0	0	0	1	0	0	0	0	0	0	0	
Berrueco (El)	0	0	0	0	0	0	0	0	0	0	0	
Boadilla del Monte	1	0	0	0	0	0	1	0	0	0	0	
Boalo (El)	0	1	0	0	1	0	0	0	0	0	0	
Brunete	0	0	0	2	0	0	0	1	0	0	0	
Buitrago del Lozoya	0	0	0	0	0	0	1	0	0	0	0	
Bustarviejo	0	0	0	0	0	0	0	0	0	0	0	
Cabrera (La)	0	0	0	0	0	0	0	0	0	0	0	
Cadalso de los Vidrios	0	0	0	0	0	0	0	0	0	0	0	
Camarma de Esteruelas	0	0	0	0	0	0	0	0	0	0	0	
Campo Real	2	0	0	0	0	0	0	0	0	0	0	
Canencia	0	0	0	0	0	0	0	0	0	0	0	
Carabaña	0	0	0	0	0	0	0	0	0	0	0	
Casarrubuelos	0	0	0	0	0	0	0	0	0	0	0	
Cenicientos	0	0	0	0	0	0	0	0	0	0	0	
Cercedilla	1	0	0	0	0	0	1	1	0	0	0	
Ciempozuelos	4	4	6	3	6	3	1	1	0	0	0	
Cobeña	0	0	0	0	0	0	0	0	0	0	0	
Colmenar de Oreja	1	0	0	0	0	0	0	0	1	0	0	
Colmenar del Arroyo	0	0	0	0	0	0	0	0	0	0	0	
Colmenar Viejo	7	1	0	1	1	1	1	1	0	0	0	
Colmenarejo	0	0	2	0	0	1	0	0	0	0	0	
Collado-Mediano	0	1	0	0	0	0	0	0	1	0	0	
Collado Villalba	7	1	3	2	2	4	2	1	0	0	0	
Corpa	0	0	0	0	0	0	0	0	0	0	0	
Coslada	1	2	1	3	2	4	2	3	3	0	0	
Cubas	0	0	0	1	1	0	0	0	0	0	0	
Chapinería	0	0	0	0	0	0	0	0	0	0	0	
Chinchón	0	1	0	1	1	0	0	0	0	0	0	
Daganzo de Arriba	1	0	0	0	0	0	0	0	0	0	0	
Escorial (El)	1	0	0	0	0	0	0	1	0	0	0	
Estremera	0	0	0	0	1	0	0	1	0	0	0	
Fresnedillas	0	1	1	0	0	0	0	0	0	0	0	
Fresno de Torote	0	0	0	0	0	0	0	0	0	0	0	
Fuenlabrada	9	14	7	2	7	11	5	2	5	1	0	
Fuente el Saz de Jarama	0	0	0	0	0	0	0	0	0	0	0	
Fuentidueña de Tajo	1	0	0	0	0	0	0	0	0	0	0	
Galapagar	6	0	1	3	1	3	0	0	0	0	0	
Garganta de los Montes	0	0	0	0	0	0	0	0	0	0	0	
Getafe	9	9	3	8	5	6	3	5	4	0	1	
Griñón	0	0	0	0	3	1	0	1	0	0	0	
Guadalix de la Sierra	1	1	0	0	0	0	0	0	0	0	0	
Guadarrama	0	0	0	0	0	0	1	0	0	0	0	
Hoyo de Manzanares	0	0	0	0	0	0	0	0	0	1	0	
Humanes de Madrid	2	0	0	0	1	1	0	0	0	0	0	
Leganés	15	6	1	5	4	15	7	12	2	0	0	
Loeches	0	0	0	0	0	0	0	0	0	0	0	
Lozoya	0	0	0	0	0	0	0	0	0	0	0	

MIGRACIONES A LA COMUNIDAD DE MADRID DESDE OTRAS COMUNIDADES AUTÓNOMAS CLASIFICADAS POR GRUPOS DE EDAD Y SEXO SEGÚN MUNICIPIOS, MEDIA DE EDAD Y ÁMBITOS GEOGRÁFICOS DE DESTINO (CONT.)

	GRUPOS DE EDAD										
	MUJERES										
	45-49	50-54	55-59	60-64	65-69	70-74	75-79	80-84	85-89	90-94	95-99
Lozoyuela-Navas-Sieteiglesias	0	0	0	0	0	0	0	0	0	0	0
Madrid	298	190	196	166	194	131	112	97	59	21	4
Majadahonda	8	3	3	2	4	2	1	1	0	0	0
Manzanares el Real	0	0	0	0	0	1	0	0	0	0	0
Meco	0	0	0	1	0	0	0	0	0	0	0
Mejorada del Campo	0	0	0	1	2	0	2	0	0	0	0
Miraflores de la Sierra	0	0	0	1	0	1	0	0	0	0	0
Molar (El)	0	0	1	0	0	0	0	0	0	0	0
Molinos (Los)	2	0	0	1	0	0	1	0	0	0	0
Montejo de la Sierra	0	0	0	0	0	0	0	0	0	0	0
Moraleja de Enmedio	1	0	0	0	0	0	0	0	0	0	0
Moralzarzal	0	0	0	1	0	0	0	1	1	0	0
Morata de Tajuña	0	0	0	1	0	1	0	0	0	1	0
Móstoles	16	11	14	14	16	10	9	7	4	0	0
Navacerrada	0	0	0	0	0	0	0	0	0	0	0
Navalafuente	0	0	0	0	0	0	1	0	0	0	0
Navalagamella	0	0	0	0	0	0	0	0	0	0	0
Navalcarnero	0	0	1	1	0	1	1	1	1	0	0
Navas del Rey	0	0	0	0	0	0	0	1	0	0	0
Nuevo Baztán	0	0	0	0	0	0	0	0	0	0	0
Olmeda de las Fuentes	0	0	0	0	0	0	0	0	0	0	0
Orusco	0	0	0	0	0	0	0	0	0	0	0
Paracuellos de Jarama	0	0	0	0	1	0	0	0	0	0	0
Parla	6	2	5	3	3	3	2	1	1	0	0
Patones	0	0	0	0	0	0	1	0	0	0	0
Pedrezuela	0	0	0	0	0	0	0	0	0	0	0
Pelayos de la Presa	1	0	0	0	0	0	0	0	1	0	0
Perales de Tajuña	0	0	0	0	0	0	0	0	0	0	0
Pezuela de las Torres	0	0	0	0	0	0	0	0	0	0	0
Pinto	0	2	2	0	1	1	1	0	0	0	0
Pozuelo de Alarcón	13	4	4	4	5	3	4	2	1	0	0
Pozuelo del Rey	0	0	0	0	0	0	0	0	0	0	0
Puentes Viejas	0	0	0	0	0	0	0	0	0	0	0
Quijorna	0	0	0	0	0	0	0	0	0	0	0
Rascafría	0	0	0	0	0	0	0	0	0	0	0
Ribatejada	0	0	0	0	0	0	0	0	0	0	0
Rivas-Vaciamadrid	1	0	0	0	1	1	0	1	0	0	0
Robledo de Chavela	1	0	0	0	1	0	0	1	1	0	0
Rozas de Madrid (Las)	5	2	1	2	1	5	2	2	2	0	0
San Agustín de Guadalix	0	2	0	0	1	0	0	0	0	0	0
San Fernando de Henares	0	1	1	1	1	1	1	0	2	0	0
San Lorenzo del Escorial	2	0	0	2	0	2	0	0	0	0	0
San Martín de la Vega	1	1	1	0	0	0	0	0	0	1	0
San Martín de Valdeiglesias	1	0	0	1	0	0	0	0	0	0	0
San Sebastián de los Reyes	5	2	1	0	1	3	3	1	0	1	0
Santa María de la Alameda	0	0	0	0	0	0	0	0	0	0	0
Santorcaz	0	0	0	0	0	0	0	0	0	0	0
Santos de la Humosa (Los)	0	0	0	0	0	0	0	0	0	0	0
Serranillos del Valle	0	0	0	0	0	0	0	0	0	0	0
Sevilla la Nueva	0	0	0	0	0	0	0	0	0	0	0
Soto del Real	0	0	0	1	0	1	0	0	0	0	0
Talamanca de Jarama	0	0	0	0	1	0	0	0	0	0	0
Tielmes	0	0	0	0	0	0	0	0	0	0	0
Torrejón de Ardoz	5	6	3	2	7	4	1	0	2	0	0
Torrejón de la Calzada	1	0	1	0	0	0	0	0	0	0	0
Torrejón de Velasco	0	0	0	0	0	0	0	0	0	0	0
Torrelaguna	0	0	0	0	0	0	1	0	0	0	0
Torrelodones	0	2	0	1	0	0	0	0	0	0	0
Torrechina de Jarama	0	0	0	0	0	1	0	0	0	0	0
Torres de la Alameda	0	0	0	0	0	0	0	0	0	0	0
Tres Cantos	5	5	0	2	0	3	0	3	1	0	0
Valdeavero	0	0	1	0	0	0	0	0	0	0	0
Valdelaguna	0	0	0	0	0	0	0	0	0	0	0

MIGRACIONES A LA COMUNIDAD DE MADRID DESDE OTRAS COMUNIDADES AUTÓNOMAS CLASIFICADAS POR GRUPOS DE EDAD Y SEXO SEGÚN MUNICIPIOS, MEDIA DE EDAD Y ÁMBITOS GEOGRÁFICOS DE DESTINO (CONCL.)

	GRUPOS DE EDAD										
	MUJERES										
	45-49	50-54	55-59	60-64	65-69	70-74	75-79	80-84	85-89	90-94	95-99
MUNICIPIO DE DESTINO (CONCL.)											
Valdemanco	0	0	0	0	0	0	0	0	0	0	0
Valdemaqueda	0	0	0	0	0	0	0	0	0	0	0
Valdemorillo	0	1	0	0	1	0	0	0	0	0	0
Valdemoro	4	1	0	1	3	4	1	0	0	0	0
Valdeolmos	2	0	0	0	0	0	0	0	0	0	0
Valdepiélagos	0	0	0	0	0	0	0	0	0	0	0
Valdetorres de Jarama	0	0	0	0	0	0	0	1	0	0	0
Valdilecha	0	0	0	0	0	0	0	0	0	0	0
Velilla de San Antonio	0	0	0	0	1	0	0	0	0	0	0
Venturada	0	0	0	0	0	0	0	0	0	0	0
Villa del Prado	0	0	0	0	0	0	0	0	0	0	0
Villaconejos	0	0	0	0	0	0	0	0	0	0	0
Villalbilla	1	1	0	0	1	0	0	0	0	0	0
Villamanrique de Tajo	0	0	0	0	1	0	0	0	0	0	0
Villamanta	1	0	0	0	0	0	0	0	0	0	0
Villanueva de la Cañada	0	0	0	0	1	0	0	0	0	0	0
Villanueva del Pardillo	0	0	0	0	0	0	0	0	0	0	0
Villarejo de Salvanés	2	0	1	0	0	0	0	0	0	0	0
Villaviciosa de Odón	1	0	0	0	1	1	3	1	1	0	0
Zarzalejo	0	0	0	0	0	1	0	0	0	0	0
Media de edad	47	52	57	62	67	72	77	82	87	92	96
ÁMBITOS GEOGRÁFICOS											
Area Metropolitana	444	289	261	233	274	224	175	153	98	26	5
Madrid	298	190	196	166	194	131	112	97	59	21	4
Corona Metropolitana	146	99	65	67	80	93	63	56	39	5	1
Norte	25	12	2	5	6	10	6	9	2	2	0
Sur	67	52	36	37	42	53	35	32	21	1	1
Este	26	26	19	15	20	19	11	8	12	2	0
Oeste	28	9	8	10	12	11	11	7	4	0	0
Municipios no metropolitanos	55	24	24	29	33	29	16	12	8	3	0

MIGRACIONES A LA COMUNIDAD DE MADRID DESDE OTRAS COMUNIDADES CLASIFICADAS POR SEXO Y NIVEL DE ESTUDIOS SEGÚN MUNICIPIOS Y ÁMBITOS GEOGRÁFICOS DE DESTINO

	TOTAL AMBOS SEXOS	NIVEL DE ESTUDIOS					
		HOMBRES					
		Total	No sabe leer ni escribir	Tít. inf. Graduado Escolar sin Est.	Graduado Escolar o Equivalente	Bachiller y Superiores	No clasificables
MUNICIPIO DE DESTINO							
Total Comunidad	31828	15634	1252	3399	4418	5914	651
Ajalvir	17	12	1	3	4	4	0
Alamo (El)	18	12	0	2	1	3	6
Alcalá de Henares	1397	697	56	254	180	184	23
Alcobendas	527	243	14	67	80	71	11
Alcorcón	911	466	27	201	135	97	6
Aldea del Fresno	24	11	1	1	6	2	1
Algete	116	61	4	31	12	13	1
Alpedrete	21	13	1	3	5	4	0
Anchuelo	3	2	0	1	0	1	0
Aranjuez	311	143	16	43	41	33	10
Arganda del Rey	142	78	7	32	19	18	2
Arroyomolinos	5	3	0	0	2	1	0
Batres	1	0	0	0	0	0	0
Becerril de la Sierra	24	12	1	7	2	2	0
Belmonte de Tajo	5	3	0	2	1	0	0
Berrueco (El)	3	1	0	0	1	0	0
Boadilla del Monte	73	37	1	11	10	13	2
Boalo (El)	16	8	0	4	1	1	2
Brunete	38	18	0	8	6	4	0
Buitrago del Lozoya	10	8	0	4	3	1	0
Bustarviejo	1	0	0	0	0	0	0
Cabrera (La)	9	4	0	2	2	0	0
Cadalso de los Vidrios	5	2	1	1	0	0	0
Camarma de Esteruelas	38	23	7	5	8	2	1
Campo Real	15	5	0	3	1	1	0
Canencia	1	1	0	0	0	1	0
Carabaña	2	0	0	0	0	0	0
Casarrubuelos	2	2	0	0	2	0	0
Cenicientos	6	4	1	2	0	1	0
Cercedilla	32	12	1	9	0	2	0
Ciempozuelos	119	58	14	25	15	4	0
Cobeña	15	8	2	1	3	2	0
Colmenar de Oreja	17	6	0	2	0	3	1
Colmenar del Arroyo	1	0	0	0	0	0	0
Colmenar Viejo	201	95	11	19	29	33	3
Colmenarejo	30	13	2	3	2	5	1
Collado-Mediano	45	20	4	6	3	5	2
Collado Villalba	546	276	39	83	74	63	17
Corpa	1	1	0	0	1	0	0
Coslada	261	123	11	31	47	28	6
Cubas	15	4	0	1	3	0	0
Chapinería	5	4	0	2	2	0	0
Chinchón	17	8	1	2	5	0	0
Daganzo de Arriba	22	14	0	6	3	3	2
Escorial (El)	83	50	6	18	10	14	2
Estremera	24	10	1	4	3	2	0
Fresnedillas	6	1	0	0	0	1	0
Fresno de Torote	2	2	0	0	2	0	0
Fuenlabrada	1093	572	28	166	246	132	0
Fuente el Saz de Jarama	15	10	1	4	2	3	0
Fuentidueña de Tajo	8	6	0	5	1	0	0
Galapagar	195	104	7	49	14	29	5
Garganta de los Montes	2	2	0	0	0	2	0
Getafe	784	378	30	129	120	92	7
Griñón	38	20	3	8	3	6	0
Guadalix de la Sierra	24	11	3	5	2	1	0
Guadarrama	65	30	2	11	8	8	1
Hoyo de Manzanares	57	26	2	8	5	8	3
Humanes de Madrid	68	35	4	18	10	2	1
Leganés	882	452	28	167	154	80	23
Loeches	20	11	1	7	0	2	1

MIGRACIONES A LA COMUNIDAD DE MADRID DESDE OTRAS COMUNIDADES CLASIFICADAS POR SEXO Y NIVEL DE ESTUDIOS SEGÚN MUNICIPIOS Y ÁMBITOS GEOGRÁFICOS DE DESTINO (CONT.)

	TOTAL AMBOS SEXOS	NIVEL DE ESTUDIOS				
		HOMBRES				
		Total	No sabe leer ni escribir	Tít. inf. Graduado Escolar sin Est.	Graduado Escolar o Equivalente	Bachiller y Superiores

MUNICIPIO DE DESTINO (CONT.)

Lozoya	10	2	0	1	1	0	0
Lozoyuela-Navas-Sieteiglesias	5	3	0	0	2	1	0
Madrid	17072	8242	629	858	2249	4151	355
Majadahonda	334	150	10	32	33	74	1
Manzanares el Real	14	8	1	3	3	1	0
Meco	64	33	4	11	9	8	1
Mejorada del Campo	93	44	9	20	10	4	1
Miraflores de la Sierra	30	14	2	5	3	1	3
Molar (El)	35	18	6	5	7	0	0
Molinos (Los)	24	12	1	5	3	2	1
Montejo de la Sierra	4	3	0	1	0	2	0
Moraleja de Enmedio	9	6	0	4	2	0	0
Moralzarzal	33	16	3	8	2	1	2
Morata de Tajuña	21	11	2	5	2	2	0
Móstoles	1234	619	64	244	160	114	37
Navacerrada	12	8	1	5	1	1	0
Navalafuente	6	2	0	2	0	0	0
Navalagamella	2	1	0	0	0	0	1
Navalcarnero	109	58	6	25	17	9	1
Navas del Rey	15	9	0	2	5	1	1
Nuevo Baztán	33	18	4	6	2	6	0
Olmeda de las Fuentes	1	1	0	0	0	1	0
Orusco	6	2	0	2	0	0	0
Paracuellos de Jarama	35	19	4	6	3	5	1
Parla	431	228	15	123	69	19	2
Patones	1	0	0	0	0	0	0
Pedrezuela	3	1	0	1	0	0	0
Pelayos de la Presa	12	5	0	2	3	0	0
Perales de Tajuña	11	6	2	1	2	1	0
Pezuela de las Torres	1	1	0	0	0	0	1
Pinto	173	75	7	18	32	13	5
Pozuelo de Alarcón	402	201	11	51	46	81	12
Pozuelo del Rey	1	1	0	0	1	0	0
Puentes Viejas	3	2	1	0	1	0	0
Quijorna	9	6	1	2	1	0	2
Rascafría	5	2	0	1	1	0	0
Ribatejada	1	0	0	0	0	0	0
Rivas-Vaciamadrid	102	50	2	12	17	15	4
Robledo de Chavela	9	3	0	1	1	1	0
Rozas de Madrid (Las)	436	219	20	50	52	79	18
San Agustín de Guadalix	54	31	6	12	5	8	0
San Fernando de Henares	163	82	6	27	28	16	5
San Lorenzo del Escorial	78	35	2	15	11	6	1
San Martín de la Vega	73	36	2	13	12	8	1
San Martín de Valdeiglesias	42	22	0	3	7	9	3
San Sebastián de los Reyes	323	163	5	50	44	54	10
Santa María de la Alameda	11	6	2	0	3	1	0
Santorcaz	5	2	0	1	0	0	1
Santos de la Humosa (Los)	3	1	0	1	0	0	0
Serranillos del Valle	4	1	0	0	0	0	1
Sevilla la Nueva	7	4	0	1	2	1	0
Soto del Real	39	18	3	4	8	2	1
Talamanca de Jarama	10	3	0	1	2	0	0
Tielmes	2	1	0	0	1	0	0
Torrejón de Ardoz	598	309	22	115	96	64	12
Torrejón de la Calzada	17	10	1	3	2	4	0
Torrejón de Velasco	11	9	5	2	2	0	0
Torrelaguna	7	3	0	2	1	0	0
Torrelodones	52	28	4	8	3	12	1
Torremocha de Jarama	7	4	0	3	1	0	0
Torres de la Alameda	21	10	1	6	2	1	0
Tres Cantos	393	183	15	48	42	67	11

MIGRACIONES A LA COMUNIDAD DE MADRID DESDE OTRAS COMUNIDADES CLASIFICADAS POR SEXO Y NIVEL DE ESTUDIOS SEGÚN MUNICIPIOS Y ÁMBITOS GEOGRÁFICOS DE DESTINO (CONT.)

	TOTAL AMBOS SEXOS	NIVEL DE ESTUDIOS					
		HOMBRES					
		Total	No sabe leer ni escribir	Tít. inf. Graduado Escolar sin Est.	Graduado Escolar o Equivalente	Bachiller y Superiores	No clasificables
MUNICIPIO DE DESTINO (CONT.)							
Valdeavero	3	2	0	0	2	0	0
Valdelaguna	3	2	0	1	1	0	0
Valdemanco	1	0	0	0	0	0	0
Valdemaqueda	4	2	0	1	0	1	0
Valdemorillo	22	11	2	3	3	1	2
Valdemoro	329	179	16	47	65	43	8
Valdeolmos	16	6	1	0	0	3	2
Valdepiélagos	1	1	0	0	1	0	0
Valdetorres de Jarama	8	2	0	0	1	1	0
Valdilecha	16	7	2	2	2	1	0
Velilla de San Antonio	11	5	0	3	2	0	0
Venturada	2	1	0	0	0	0	1
Villa del Prado	25	10	2	2	4	2	0
Villaconejos	7	3	1	1	1	0	0
Villalbilla	25	12	1	4	4	3	0
Villamanrique de Tajo	9	5	0	2	2	1	0
Villamanta	12	6	0	2	2	2	0
Villanueva de la Cañada	39	19	0	5	4	8	2
Villanueva del Pardillo	15	9	0	3	4	2	0
Villarejo de Salvanes	29	14	1	2	6	5	0
Villaviciosa de Odón	90	44	7	18	12	7	0
Zarzalejo	6	3	1	0	1	1	0
ÁMBITOS GEOGRÁFICOS							
Area Metropolitana	28111	13742	1032	2736	3910	5507	557
Madrid	17072	8242	629	858	2249	4151	355
Corona Metropolitana	11039	5500	403	1878	1661	1356	202
Norte	1444	684	45	184	195	225	35
Sur	5508	2790	199	1048	916	547	80
Este	2660	1329	110	468	383	316	52
Oeste	1427	697	49	178	167	268	35
Municipios no metropolitanos	3717	1892	220	663	508	407	94

MIGRACIONES A LA COMUNIDAD DE MADRID DESDE OTRAS COMUNIDADES CLASIFICADAS POR SEXO Y NIVEL DE ESTUDIOS SEGÚN MUNICIPIOS Y ÁMBITOS GEOGRÁFICOS DE DESTINO (CONT.)

	NIVEL DE ESTUDIOS					
	MUJERES					
	Total	No sabe leer ni escribir	Tít. inf. Graduado Escolar sin Est.	Graduado Escolar o Equivalente	Bachiller y Superiores	No clasificables

MUNICIPIO DE DESTINO (CONT.)

Total Comunidad	16194	1321	3545	4505	6086	737
Ajalvir	5	0	1	2	2	0
Alamo (El)	6	0	2	2	1	1
Alcalá de Henares	700	69	272	184	147	28
Alcobendas	284	21	77	77	96	13
Alcorcón	445	26	188	123	102	6
Aldea del Fresno	13	1	6	4	1	1
Algete	55	3	24	15	12	1
Alpedrete	8	1	4	3	0	0
Anchuelo	1	0	0	1	0	0
Aranjuez	168	30	49	52	31	6
Arganda del Rey	64	6	26	15	11	6
Arroyomolinos	2	0	0	1	1	0
Batres	1	0	0	0	1	0
Becerril de la Sierra	12	1	8	3	0	0
Belmonte de Tajo	2	0	1	0	1	0
Berruico (El)	2	1	0	1	0	0
Boadilla del Monte	36	2	9	12	11	2
Boalo (El)	8	0	3	0	2	3
Brunete	20	4	10	4	1	1
Buitrago del Lozoya	2	0	1	0	1	0
Bustarviejo	1	0	1	0	0	0
Cabrera (La)	5	1	1	1	2	0
Cadalso de los Vidrios	3	1	2	0	0	0
Camarma de Esteruelas	15	2	5	5	3	0
Campo Real	10	0	4	3	3	0
Canencia	0	0	0	0	0	0
Carabaña	2	0	1	1	0	0
Casarrubuelos	0	0	0	0	0	0
Cencientos	2	0	1	1	0	0
Cercedilla	20	1	10	5	4	0
Ciempozuelos	61	4	22	6	26	3
Cobeña	7	0	3	2	2	0
Colmenar de Oreja	11	2	4	2	2	1
Colmenar del Arroyo	1	0	0	0	1	0
Colmenar Viejo	106	13	32	30	27	4
Cotmenarejo	17	2	8	4	3	0
Collado-Mediano	25	2	10	6	4	3
Collado Villalba	270	28	78	79	64	21
Corpa	0	0	0	0	0	0
Costlada	138	12	43	40	39	4
Cubas	11	3	4	0	3	1
Chapinería	1	0	0	1	0	0
Chinchón	9	0	5	3	1	0
Daganzo de Arriba	8	1	3	3	1	0
Escorial (El)	33	3	9	8	13	0
Estremera	14	1	5	5	2	1
Fresnedillas	5	0	2	1	2	0
Fresno de Torote	0	0	0	0	0	0
Fuenlabrada	521	30	161	235	95	0
Fuente el Saz de Jarama	5	1	2	1	1	0
Fuentidueña de Tajo	2	0	0	2	0	0
Galapagar	91	13	31	20	23	4
Garganta de los Montes	0	0	0	0	0	0
Getafe	406	26	145	126	92	17
Griñón	18	1	7	4	4	2
Guadalix de la Sierra	13	1	2	6	4	0
Guadarrama	35	5	8	11	11	0
Hoyo de Manzanares	31	7	9	4	9	2
Humanes de Madrid	33	2	21	7	2	1
Leganés	430	29	172	127	78	24
Loeches	9	1	4	3	1	0

MIGRACIONES A LA COMUNIDAD DE MADRID DESDE OTRAS COMUNIDADES CLASIFICADAS POR SEXO Y NIVEL DE ESTUDIOS SEGÚN MUNICIPIOS Y ÁMBITOS GEOGRÁFICOS DE DESTINO (CONT.)

	NIVEL DE ESTUDIOS					
	MUJERES					
	Total	No sabe leer ni escribir	Tít. inf. Graduado Escolar sin Est.	Graduado Escolar o Equivalente	Bachiller y Superiores	No clasificables
Lozoya	8	4	1	3	0	0
Lozoyuela-Navas-Sieteiglesias	2	1	0	1	0	0
Madrid	8830	695	977	2341	4405	412
Majadahonda	184	17	50	47	67	3
Manzanares el Real	6	0	2	1	3	0
Meco	31	7	11	8	4	1
Mejorada del Campo	49	7	20	13	7	2
Miraflores de la Sierra	16	2	3	4	6	1
Molar (El)	17	1	10	4	2	0
Molinos (Los)	12	1	3	7	1	0
Montejo de la Sierra	1	0	0	0	1	0
Moraleja de Enmedio	3	0	2	1	0	0
Moralzarzal	17	1	8	1	3	4
Morata de Tajuña	10	3	4	1	2	0
Móstoles	615	51	213	194	116	41
Navacerrada	4	0	4	0	0	0
Navalafuente	4	0	3	1	0	0
Navalagamella	1	0	0	1	0	0
Navalcarnero	51	6	19	17	7	2
Navas del Rey	6	1	3	1	1	0
Nuevo Baztán	15	3	3	2	7	0
Olmeda de las Fuentes	0	0	0	0	0	0
Orusco	4	0	4	0	0	0
Paracuellos de Jarama	16	1	5	6	4	0
Parla	203	15	108	57	18	5
Patones	1	0	1	0	0	0
Pedrezuela	2	0	0	1	1	0
Pelayos de la Presa	7	0	4	1	2	0
Perales de Tajuña	5	1	1	2	1	0
Pezuela de las Torres	0	0	0	0	0	0
Pinto	98	13	30	33	14	8
Pozuelo de Alarcón	201	11	58	49	71	12
Pozuelo del Rey	0	0	0	0	0	0
Puentes Viejas	1	0	0	1	0	0
Quijorna	3	0	1	0	0	2
Rascafría	3	1	0	2	0	0
Ribatejada	1	0	0	1	0	0
Rivas-Vaciamadrid	52	2	19	8	18	5
Robledo de Chavela	6	1	2	1	2	0
Rozas de Madrid (Las)	217	10	59	55	84	9
San Agustín de Guadalix	23	2	8	5	6	2
San Fernando de Henares	81	9	21	25	21	5
San Lorenzo del Escorial	43	2	16	11	14	0
San Martín de la Vega	37	3	12	16	4	2
San Martín de Valdeiglesias	20	0	4	4	11	1
San Sebastián de los Reyes	160	11	53	51	39	6
Santa María de la Alameda	5	1	2	1	0	1
Santorcaz	3	0	1	1	0	1
Santos de la Humosa (Los)	2	0	1	0	1	0
Serranillos del Valle	3	1	1	0	0	1
Sevilla la Nueva	3	0	1	2	0	0
Soto del Real	21	4	3	8	4	2
Talamanca de Jarama	7	1	3	2	1	0
Tielmes	1	0	0	1	0	0
Torrejón de Ardoz	289	23	118	85	42	21
Torrejón de la Calzada	7	0	1	4	1	1
Torrejón de Velasco	2	0	1	1	0	0
Torrelaguna	4	0	2	1	1	0
Torrelodones	24	1	12	5	6	0
Torremocha de Jarama	3	0	2	0	1	0
Torres de la Alameda	11	1	3	3	3	1
Tres Cantos	210	18	50	49	83	10

MIGRACIONES A LA COMUNIDAD DE MADRID DESDE OTRAS COMUNIDADES CLASIFICADAS POR SEXO Y NIVEL DE ESTUDIOS SEGÚN MUNICIPIOS Y ÁMBITOS GEOGRÁFICOS DE DESTINO (CONCL.)

	NIVEL DE ESTUDIOS					
	MUJERES					
	Total	No sabe leer ni escribir	Tit. inf. Graduado Escolar sin Est.	Graduado Escolar o Equivalente	Bachiller y Superiores	No clasificables
MUNICIPIO DE DESTINO (CONCL.)						
Valdeavero	1	0	1	0	0	0
Valdelaguna	1	0	0	1	0	0
Valdemanco	1	0	0	0	1	0
Valdemaqueda	2	0	1	1	0	0
Valdemorillo	11	0	3	4	0	4
Valdemoro	150	14	45	51	29	11
Valdeolmos	10	2	0	1	5	2
Valdepiélagos	0	0	0	0	0	0
Valdetorres de Jarama	6	1	3	1	1	0
Valdilecha	9	0	4	5	0	0
Velilla de San Antonio	6	1	3	1	1	0
Venturada	1	0	0	0	0	1
Villa del Prado	15	5	2	7	1	0
Villaconejos	4	0	2	1	1	0
Villalbilla	13	1	3	7	2	0
Villamanrique de Tajo	4	1	1	2	0	0
Villamanta	6	1	1	2	2	0
Villanueva de la Cañada	20	2	5	9	3	1
Villanueva del Pardillo	6	2	3	1	0	0
Villarejo de Salvanés	15	1	5	5	4	0
Villaviciosa de Odón	46	1	23	14	7	1
Zarzalejo	3	0	1	1	1	0
ÁMBITOS GEOGRÁFICOS						
Area Metropolitana	14369	1121	2924	3996	5688	640
Madrid	8830	695	977	2341	4405	412
Corona Metropolitana	5539	426	1947	1655	1283	228
Norte	760	63	212	207	245	33
Sur	2718	190	1017	895	515	101
Este	1331	124	501	362	279	65
Oeste	730	49	217	191	244	29
Municipios no metropolitanos	1825	200	621	509	398	97

MIGRACIONES A LA COMUNIDAD DE MADRID DESDE OTRAS COMUNIDADES AUTÓNOMAS, CLASIFICADAS POR SEXO Y GRUPOS DE EDAD SEGÚN PROVINCIA, MEDIA DE EDAD Y COMUNIDAD DE PROCEDENCIA

	TOTAL	GRUPOS DE EDAD									
	Ambos sexos	HOMBRES									
		Total	Menos de 1 año	1-4	5-9	10-14	15-19	20-24	25-29	30-34	35-39

PROVINCIA DE PROCEDENCIA

Total	31828	15634	116	818	842	798	1666	2450	3064	2086	1066
Alava	117	48	0	4	4	1	3	7	10	10	3
Albacete	269	125	0	7	9	7	12	9	31	17	4
Alicante	941	441	4	27	34	25	52	76	56	50	27
Almería	283	155	3	10	8	3	30	20	29	21	11
Asturias	726	371	2	12	15	21	44	67	76	54	31
Ávila	1342	620	0	21	26	32	78	109	109	71	42
Badajoz	1416	699	7	46	34	35	67	142	136	82	39
Baleares	646	327	3	24	28	21	28	33	64	48	27
Barcelona	1541	738	13	63	50	38	64	62	90	108	80
Burgos	683	315	1	5	12	13	41	54	63	49	21
Cáceres	1636	789	3	50	39	33	72	178	192	93	49
Cádiz	901	445	4	21	28	34	46	91	67	51	29
Cantabria	388	187	1	7	9	7	15	24	39	35	14
Castellón	143	68	0	5	2	4	6	7	9	15	7
Ciudad Real	1561	758	4	26	34	34	75	166	152	94	45
Córdoba	487	232	5	13	10	5	20	46	65	28	8
Coruña (La)	556	270	5	20	14	15	30	39	45	36	20
Cuenca	835	407	1	13	21	18	60	70	76	50	28
Gerona	188	95	4	10	7	4	2	11	18	19	11
Granada	431	213	3	15	11	14	17	40	49	28	12
Guadalajara	914	478	2	28	19	39	39	70	80	65	29
Guipúzcoa	401	197	2	5	7	3	14	37	59	32	6
Huelva	213	105	1	5	5	5	15	17	20	14	4
Huesca	117	58	1	5	3	2	6	9	9	10	4
Jaén	771	401	6	22	17	12	55	73	96	45	10
León	846	422	1	24	21	12	42	69	107	58	27
Lerida	63	32	0	3	3	1	2	3	4	12	2
Lugo	200	107	1	3	3	3	17	21	23	7	5
Málaga	834	412	2	25	31	23	50	54	67	56	24
Murcia	736	376	6	31	28	18	43	55	63	54	25
Navarra	218	103	1	7	7	5	9	8	19	16	17
Orense	324	155	0	8	6	8	12	31	45	15	6
Palencia	276	137	0	3	6	8	5	11	33	29	16
Palmas (Las)	832	444	0	21	27	31	46	46	78	55	40
Pontevedra	528	256	1	11	12	16	33	49	61	30	12
Rioja (La)	243	123	0	3	3	5	27	19	18	12	11
Salamanca	814	406	7	18	14	14	37	68	101	67	33
Santa Cruz de Tenerife	443	232	2	13	18	7	18	31	43	44	19
Segovia	595	286	2	7	15	13	18	43	66	47	15
Sevilla	735	368	2	20	23	30	50	47	53	45	19
Soria	227	104	0	5	2	2	15	10	20	18	7
Tarragona	147	75	2	4	7	6	9	11	6	8	5
Teruel	90	40	0	3	5	3	1	6	5	3	5
Toledo	2741	1358	3	56	70	80	212	208	247	141	88
Valencia	762	349	1	27	26	24	33	31	62	46	26
Valladolid	652	318	5	13	17	13	25	40	66	54	25
Vizcaya	769	381	2	22	17	21	26	42	97	59	34
Zamora	530	265	2	10	7	14	20	46	76	42	10
Zaragoza	465	222	1	7	23	7	15	29	37	32	25
Ceuta	128	59	0	5	2	2	4	10	14	8	2
Melilla	124	62	0	5	3	7	6	5	13	3	7
Media de edad	28	28	0	3	7	12	17	22	27	32	37

COMUNIDAD AUTÓNOMA

Andalucía	4655	2331	26	131	133	126	283	388	446	288	117
Aragón	672	320	2	15	31	12	22	44	51	45	34
Asturias	726	371	2	12	15	21	44	67	76	54	31
Baleares	646	327	3	24	28	21	28	33	64	48	27
Canarias	1275	676	2	34	45	38	64	77	121	99	59

MIGRACIONES A LA COMUNIDAD DE MADRID DESDE OTRAS COMUNIDADES AUTÓNOMAS, CLASIFICADAS POR SEXO Y GRUPOS DE EDAD SEGÚN PROVINCIA, MEDIA DE EDAD Y COMUNIDAD DE PROCEDENCIA (CONT.)

	TOTAL	GRUPOS DE EDAD									
	Ambos sexos	HOMBRES									
		Total	Menos de 1 año	1-4	5-9	10-14	15-19	20-24	25-29	30-34	35-39

COMUNIDAD AUTÓNOMA DE PROCEDENCIA (CONT.)

Cantabria	388	187	1	7	9	7	15	24	39	35	14
Castilla-La Mancha	6320	3126	10	130	153	178	398	523	586	367	194
Castilla-León	5965	2873	18	106	120	121	281	450	641	435	196
Cataluña	1939	940	19	80	67	49	77	87	118	147	98
Comunidad Valenciana	1846	858	5	59	62	53	91	114	127	111	60
Extremadura	3052	1488	10	96	73	68	139	320	328	175	88
Galicia	1608	788	7	42	35	42	92	140	174	88	43
Murcia	736	376	6	31	28	18	43	55	63	54	25
Navarra	218	103	1	7	7	5	9	8	19	16	17
País Vasco	1287	626	4	31	28	25	43	86	166	101	43
La Rioja	243	123	0	3	3	5	27	19	18	12	11
Ceuta	128	59	0	5	2	2	4	10	14	8	2
Melilla	124	62	0	5	3	7	6	5	13	3	7

MIGRACIONES A LA COMUNIDAD DE MADRID DESDE OTRAS COMUNIDADES AUTÓNOMAS, CLASIFICADAS POR SEXO Y GRUPOS DE EDAD SEGÚN PROVINCIA, MEDIA DE EDAD Y COMUNIDAD DE PROCEDENCIA (CONT.)

	GRUPOS DE EDAD											
	HOMBRES											
	40-44	45-49	50-54	55-59	60-64	65-69	70-74	75-79	80-84	85-89	90-94	
PROVINCIA DE PROCEDENCIA (CONT.)												
Total	703	553	348	232	217	227	142	136	94	60	16	
Alava	2	2	0	2	0	0	0	0	0	0	0	
Albacete	15	2	5	1	0	1	3	1	0	1	0	
Alicante	20	19	10	8	9	9	5	6	3	1	0	
Almería	7	6	4	1	1	0	0	0	1	0	0	
Asturias	17	15	3	3	3	4	1	1	2	0	0	
Ávila	29	21	11	7	19	12	6	9	7	7	4	
Badajoz	15	17	17	17	11	10	4	7	11	2	0	
Baleares	20	11	5	4	5	2	1	3	0	0	0	
Barcelona	54	45	24	16	8	11	4	2	4	2	0	
Burgos	8	9	8	6	9	8	3	3	1	1	0	
Caceres	15	17	12	10	4	7	6	4	4	1	0	
Cádiz	21	20	13	4	4	7	2	1	2	0	0	
Cantabria	14	9	3	4	0	2	1	3	0	0	0	
Castellón	2	6	2	2	1	0	0	0	0	0	0	
Ciudad Real	28	25	9	13	14	11	9	8	7	2	2	
Córdoba	2	4	4	2	2	2	4	6	3	3	0	
Coruña (La)	16	8	4	5	6	3	1	2	0	1	0	
Cuenca	12	8	8	6	5	12	8	8	0	2	1	
Gerona	1	2	2	2	1	1	0	0	0	0	0	
Granada	6	9	2	1	1	1	2	1	1	0	0	
Guadalajara	24	14	10	8	7	12	8	8	9	7	0	
Guipúzcoa	9	8	5	4	2	2	2	0	0	0	0	
Huelva	7	2	4	2	0	1	0	3	0	0	0	
Huesca	1	3	0	0	2	1	0	0	1	1	0	
Jaén	10	11	9	4	5	5	9	6	3	2	1	
León	15	13	1	6	8	6	3	4	1	3	1	
Lerida	0	1	0	0	0	0	1	0	0	0	0	
Lugo	8	3	2	3	1	3	1	1	2	0	0	
Málaga	26	15	14	8	4	1	5	5	1	1	0	
Murcia	14	13	7	3	4	2	4	1	2	2	1	
Navarra	6	0	2	0	0	3	1	1	0	1	0	
Orense	3	7	3	2	0	2	4	3	0	0	0	
Palencia	8	4	2	3	5	3	1	0	0	0	0	
Palmas (Las)	35	23	18	11	7	4	0	1	0	1	0	
Pontevedra	13	8	2	1	3	3	0	0	1	0	0	
Rioja (La)	9	3	4	2	1	2	2	2	0	0	0	
Salamanca	10	8	7	3	3	1	5	2	6	1	1	
Santa Cruz de Tenerife	8	13	6	0	6	1	0	1	1	1	0	
Segovia	11	6	12	7	2	10	4	2	3	3	0	
Sevilla	23	23	18	5	2	4	1	0	0	3	0	
Soria	6	3	3	1	1	3	2	3	1	1	1	
Tarragona	4	3	2	1	2	2	0	2	1	0	0	
Teruel	3	3	1	0	1	0	0	0	0	1	0	
Toledo	58	56	29	25	21	26	12	11	8	4	3	
Valencia	23	14	11	6	7	5	4	0	2	1	0	
Valladolid	21	8	6	2	6	5	1	6	2	2	1	
Vizcaya	18	10	10	4	5	7	3	2	2	0	0	
Zamora	10	9	1	1	3	4	5	2	1	2	0	
Zaragoza	10	9	9	2	3	5	3	4	1	0	0	
Ceuta	3	3	2	1	2	0	0	1	0	0	0	
Melilla	3	2	2	3	1	1	1	0	0	0	0	
Media de edad	42	47	52	57	62	67	72	77	82	87	92	
COMUNIDAD AUTÓNOMA												
Andalucía	102	90	68	27	19	21	23	22	11	9	1	
Aragón	14	15	10	2	6	6	3	4	2	2	0	
Asturias	17	15	3	3	3	4	1	1	2	0	0	
Baleares	20	11	5	4	5	2	1	3	0	0	0	
Canarias	43	36	24	11	13	5	0	2	1	2	0	
Cantabria	14	9	3	4	0	2	1	3	0	0	0	

MIGRACIONES A LA COMUNIDAD DE MADRID DESDE OTRAS COMUNIDADES AUTÓNOMAS, CLASIFICADAS POR SEXO Y GRUPOS DE EDAD SEGÚN PROVINCIA, MEDIA DE EDAD Y COMUNIDAD DE PROCEDENCIA (CONT.)

	GRUPOS DE EDAD										
	HOMBRES										
	40-44	45-49	50-54	55-59	60-64	65-69	70-74	75-79	80-84	85-89	90-94

PROVINCIA DE PROCEDENCIA (CONT.)

Castilla-La Mancha	137	105	61	53	47	62	40	36	24	16	6
Castilla-León	118	81	51	36	56	52	30	31	22	20	8
Cataluña	59	51	28	19	11	14	5	4	5	2	0
Comunidad Valenciana	45	39	23	16	17	14	9	6	5	2	0
Extremadura	30	34	29	27	15	17	10	11	15	3	0
Galicia	40	26	11	11	10	11	6	6	3	1	0
Murcia	14	13	7	3	4	2	4	1	2	2	1
Navarra	6	0	2	0	0	3	1	1	0	1	0
País Vasco	29	20	15	10	7	9	5	2	2	0	0
La Rioja	9	3	4	2	1	2	2	2	0	0	0
Ceuta	3	3	2	1	2	0	0	1	0	0	0
Melilla	3	2	2	3	1	1	1	0	0	0	0

MIGRACIONES A LA COMUNIDAD DE MADRID DESDE OTRAS COMUNIDADES AUTÓNOMAS, CLASIFICADAS POR SEXO Y GRUPOS DE EDAD SEGÚN PROVINCIA, MEDIA DE EDAD Y COMUNIDAD DE PROCEDENCIA (CONT.)

	GRUPOS DE EDAD									
	MUJERES									
	Total	Menos de 1 año	1-4	5-9	10-14	15-19	20-24	25-29	30-34	35-39

PROVINCIA DE PROCEDENCIA (CONT.)

Total	16194	114	783	835	811	2001	2683	3097	1872	980	603
Alava	69	1	1	1	0	6	15	23	8	5	1
Albacete	144	0	6	7	7	29	20	24	16	7	5
Alicante	500	6	26	36	40	62	64	67	53	31	13
Almería	128	0	4	10	3	20	21	21	11	5	12
Asturias	355	2	21	12	13	50	56	77	42	24	10
Ávila	722	4	28	29	27	104	135	123	91	33	24
Badajoz	717	6	46	34	29	98	161	120	58	33	22
Baleares	319	8	25	27	19	29	36	56	45	30	12
Barcelona	803	9	59	58	59	51	78	124	101	79	52
Burgos	368	2	17	10	14	61	62	58	46	26	9
Caceres	847	5	46	38	41	118	185	167	87	40	20
Cádiz	456	5	35	32	41	65	85	65	40	38	13
Cantabria	201	1	3	10	7	23	39	38	22	12	12
Castellón	75	0	8	9	5	6	10	6	9	8	5
Ciudad Real	803	8	42	39	40	116	133	175	87	35	30
Córdoba	255	1	15	11	7	28	46	61	29	8	4
Coruña (La)	286	2	13	13	15	37	45	54	36	20	11
Cuenca	428	1	11	8	24	68	82	95	43	16	12
Gerona	93	6	9	6	7	2	8	20	16	8	3
Granada	218	1	12	8	7	16	36	56	29	12	5
Guadalajara	436	1	14	23	24	19	74	89	44	33	17
Guipuzcoa	204	0	6	4	3	38	40	50	23	8	5
Huelva	108	1	9	5	5	18	17	15	10	13	1
Huesca	59	0	8	4	2	8	5	14	7	3	2
Jaén	370	4	12	18	16	53	74	79	28	15	6
León	424	1	14	19	14	63	63	104	55	21	13
Lerida	31	0	2	4	1	0	3	3	10	1	0
Lugo	93	0	3	7	2	14	15	16	8	6	3
Málaga	422	3	21	21	19	53	78	82	48	24	15
Murcia	360	2	17	25	22	43	55	62	40	25	13
Navarra	115	2	4	3	5	16	16	23	15	8	5
Orense	169	2	3	1	6	27	37	35	21	5	5
Palencia	139	0	4	5	2	25	22	30	12	15	0
Palmas (Las)	388	1	19	27	28	29	42	57	63	32	30
Pontevedra	272	1	12	25	17	30	53	48	25	21	12
Rioja (La)	120	0	4	4	8	25	17	20	13	3	9
Salamanca	408	0	20	22	10	39	67	102	65	18	9
Santa Cruz de Tenerife	211	6	11	13	8	13	27	47	41	15	11
Segovia	309	1	13	6	7	28	62	76	40	11	8
Sevilla	367	2	20	27	26	35	65	53	40	18	25
Soria	123	0	4	4	7	19	16	25	17	7	2
Tarragona	72	1	1	4	5	9	14	7	10	4	5
Teruel	50	2	3	2	7	5	6	9	5	6	2
Toledo	1383	4	49	66	73	254	241	236	131	59	58
Valencia	413	5	26	29	25	33	53	76	47	26	20
Valladolid	334	1	13	19	18	26	43	77	55	24	17
Vizcaya	388	5	12	22	13	24	50	107	55	40	17
Zamora	265	0	9	10	12	23	70	55	24	15	7
Zaragoza	243	1	15	5	9	34	23	50	30	23	5
Ceuta	69	0	3	5	9	7	9	13	12	5	2
Melilla	62	0	5	8	3	2	9	7	9	6	4
Media de edad	29	0	2	7	12	17	22	27	32	37	42

COMUNIDAD AUTÓNOMA

Andalucía	2324	17	128	132	124	288	422	432	235	133	81
Aragón	352	3	26	11	18	47	34	73	42	32	9
Asturias	355	2	21	12	13	50	56	77	42	24	10
Baleares	319	8	25	27	19	29	36	56	45	30	12
Canarias	599	7	30	40	36	42	69	104	104	47	41

MIGRACIONES A LA COMUNIDAD DE MADRID DESDE OTRAS COMUNIDADES AUTÓNOMAS, CLASIFICADAS POR SEXO Y GRUPOS DE EDAD SEGÚN PROVINCIA, MEDIA DE EDAD Y COMUNIDAD DE PROCEDENCIA (CONT.)

	GRUPOS DE EDAD										
	MUJERES										
	Total	Menos de 1 año	1-4	5-9	10-14	15-19	20-24	25-29	30-34	35-39	40-44

PROVINCIA DE PROCEDENCIA (CONT.)

Cantabria	201	1	3	10	7	23	39	38	22	12	12
Castilla-La Mancha	3194	14	122	143	168	486	550	619	321	150	122
Castilla-León	3092	9	122	124	111	388	540	650	405	170	89
Cataluña	999	16	71	72	72	62	103	154	137	92	60
Comunidad Valenciana	988	11	60	74	70	101	127	149	109	65	38
Extremadura	1564	11	92	72	70	216	346	287	145	73	42
Galicia	820	5	31	46	40	108	150	153	90	52	31
Murcia	360	2	17	25	22	43	55	62	40	25	13
Navarra	115	2	4	3	5	16	16	23	15	8	5
País Vasco	661	6	19	27	16	68	105	180	86	53	23
La Rioja	120	0	4	4	8	25	17	20	13	3	9
Ceuta	69	0	3	5	9	7	9	13	12	5	2
Melilla	62	0	5	8	3	2	9	7	9	6	4

MIGRACIONES A LA COMUNIDAD DE MADRID DESDE OTRAS COMUNIDADES AUTÓNOMAS, CLASIFICADAS POR SEXO Y GRUPOS DE EDAD SEGÚN PROVINCIA, MEDIA DE EDAD Y COMUNIDAD DE PROCEDENCIA (CONT.)

	GRUPOS DE EDAD											
	MUJERES											
	45-49	50-54	55-59	60-64	65-69	70-74	75-79	80-84	85-89	90-94	95-99	
PROVINCIA DE PROCEDENCIA (CONT.)												
Total	499	313	285	262	307	253	191	165	106	29	5	
Alava	1	0	4	1	2	0	0	0	0	0	0	
Albacete	5	5	1	3	2	3	1	1	2	0	0	
Alicante	26	18	11	11	12	9	5	6	3	1	0	
Almería	6	2	3	3	1	2	0	3	1	0	0	
Asturias	8	9	1	4	9	6	3	5	1	2	0	
Ávila	21	16	22	16	14	12	5	9	7	1	1	
Badajoz	15	16	19	13	8	13	11	8	5	2	0	
Baleares	14	3	3	4	4	2	0	1	1	0	0	
Barcelona	40	15	9	13	14	12	13	8	7	2	0	
Burgos	11	8	7	7	4	15	4	2	5	0	0	
Cáceres	18	15	12	10	14	9	9	6	5	2	0	
Cádiz	12	11	5	3	0	3	1	2	0	0	0	
Cantabria	5	6	4	5	2	5	3	1	2	0	1	
Castellón	0	3	1	0	2	2	1	0	0	0	0	
Ciudad Real	14	14	8	12	12	16	7	9	4	2	0	
Córdoba	3	8	4	4	4	8	5	8	1	0	0	
Coruña (La)	11	10	3	4	3	4	2	2	1	0	0	
Cuenca	7	7	14	6	12	6	8	4	2	2	0	
Gerona	4	1	0	1	0	1	0	0	1	0	0	
Granada	5	3	6	4	6	1	5	4	1	0	1	
Guadalajara	18	12	12	9	13	11	11	4	7	1	0	
Guipúzcoa	9	3	4	2	3	2	2	1	0	0	1	
Huelva	3	2	2	0	0	1	2	3	1	0	0	
Huesca	2	0	0	0	1	1	0	2	0	0	0	
Jáen	9	10	5	8	13	5	9	4	2	0	0	
León	15	4	4	8	7	5	5	4	5	0	0	
Lerida	1	0	2	1	1	1	0	0	1	0	0	
Lugo	4	2	2	3	2	2	2	1	1	0	0	
Málaga	14	6	11	3	9	3	8	2	1	1	0	
Murcia	10	8	3	6	7	4	5	7	5	1	0	
Navarra	2	0	5	2	6	0	2	1	0	0	0	
Orense	7	3	3	3	0	5	3	1	2	0	0	
Palencia	2	2	0	5	9	1	1	1	3	0	0	
Palmas (Las)	19	5	12	8	12	1	1	2	0	0	0	
Pontevedra	4	3	9	7	2	1	1	1	0	0	0	
Rioja (La)	4	2	1	1	4	4	1	0	0	0	0	
Salamanca	8	7	5	8	6	3	8	6	5	0	0	
Santa Cruz de Tenerife	9	3	2	2	2	0	0	1	0	0	0	
Segovia	9	8	2	9	12	5	4	5	3	0	0	
Sevilla	18	10	5	3	7	3	3	4	2	1	0	
Soria	4	1	1	1	5	6	2	0	2	0	0	
Tarragona	2	4	0	2	2	1	0	1	0	0	0	
Teruel	0	1	0	0	0	1	0	0	0	1	0	
Toledo	39	22	21	25	28	24	17	23	7	6	0	
Valencia	25	4	9	9	7	8	5	2	3	1	0	
Valladolid	6	5	5	3	3	4	4	3	6	2	0	
Vizcaya	11	5	6	3	9	6	1	2	0	0	0	
Zamora	3	5	5	1	8	9	6	3	0	0	0	
Zaragoza	11	5	10	4	4	7	4	2	0	0	1	
Ceuta	1	0	0	1	0	0	1	0	0	1	0	
Melilla	4	1	2	1	0	0	0	0	1	0	0	
Media de edad	47	52	57	62	67	72	77	82	87	92	96	
COMUNIDAD AUTÓNOMA												
Andalucía	70	52	41	28	40	26	33	30	9	2	1	
Aragón	13	6	10	4	5	9	4	4	0	1	1	
Asturias	8	9	1	4	9	6	3	5	1	2	0	
Baleares	14	3	3	4	4	2	0	1	1	0	0	
Canarias	28	8	14	10	14	1	1	3	0	0	0	
Cantabria	5	6	4	5	2	5	3	1	2	0	1	

MIGRACIONES A LA COMUNIDAD DE MADRID DESDE OTRAS COMUNIDADES AUTÓNOMAS, CLASIFICADAS POR SEXO Y GRUPOS DE EDAD SEGÚN PROVINCIA, MEDIA DE EDAD Y COMUNIDAD DE PROCEDENCIA (CONCL.)

	GRUPOS DE EDAD										
	MUJERES										
	45-49	50-54	55-59	60-64	65-69	70-74	75-79	80-84	85-89	90-94	95-99

COMUNIDAD AUTÓNOMA DE PROCEDENCIA (CONCL.)

Castilla-La Mancha	83	60	56	55	67	60	44	41	22	11	0
Castilla-León	79	56	51	58	68	60	39	33	36	3	1
Cataluña	47	20	11	17	17	15	13	9	9	2	0
Comunidad Valenciana	51	25	21	20	21	19	11	8	6	2	0
Extremadura	33	31	31	23	22	22	20	14	10	4	0
Galicia	26	18	17	17	7	12	8	5	4	0	0
Murcia	10	8	3	6	7	4	5	7	5	1	0
Navarra	2	0	5	2	6	0	2	1	0	0	0
País Vasco	21	8	14	6	14	8	3	3	0	0	1
La Rioja	4	2	1	1	4	4	1	0	0	0	0
Ceuta	1	0	0	1	0	0	1	0	0	1	0
Melilla	4	1	2	1	0	0	0	0	1	0	0

MIGRACIONES A LA COMUNIDAD DE MADRID DESDE OTRAS COMUNIDADES AUTÓNOMAS CLASIFICADAS POR SEXO Y NIVEL DE ESTUDIOS SEGÚN PROVINCIA, COMUNIDAD DE PROCEDENCIA Y TAMAÑO DEL MUNICIPIO DE PROCEDENCIA

	TOTAL	NIVEL DE ESTUDIOS					
		HOMBRES					
		Total	No sabe leer ni escribir	Título inferior Graduado Escolar	Graduado Escolar	Bachiller FP Superior	No clasificables

PROVINCIA DE PROCEDENCIA

Total	31828	15634	1252	3399	4418	5914	651
Alava	117	48	3	11	14	20	0
Albacete	269	125	13	19	31	58	4
Alicante	941	441	44	112	122	143	20
Almería	283	155	14	22	43	66	10
Asturias	726	371	18	66	94	171	22
Ávila	1342	620	35	163	238	156	28
Badajoz	1416	699	59	205	230	177	28
Baleares	646	327	41	68	66	141	11
Barcelona	1541	738	94	150	154	318	22
Burgos	683	315	9	53	94	147	12
Caceres	1636	789	68	224	277	191	29
Cádiz	901	445	34	113	121	157	20
Cantabria	388	187	15	25	37	104	6
Castellón	143	68	5	12	14	35	2
Ciudad Real	1561	758	51	185	250	249	23
Córdoba	487	232	19	58	73	71	11
Coruña (La)	556	270	26	46	65	122	11
Cuenca	835	407	25	90	134	143	15
Gerona	188	95	14	30	23	24	4
Granada	431	213	21	38	51	97	6
Guadalajara	914	478	38	124	139	156	21
Guipuzcoa	401	197	11	28	54	96	8
Huelva	213	105	6	20	37	39	3
Huesca	117	58	7	7	9	32	3
Jaén	771	401	32	98	136	122	13
León	846	422	24	98	120	167	13
Lerida	63	32	4	6	4	18	0
Lugo	200	107	7	15	40	41	4
Málaga	834	412	45	92	103	152	20
Murcia	736	376	46	68	89	157	16
Navarra	218	103	7	21	18	48	9
Orense	324	155	9	28	50	60	8
Palencia	276	137	16	27	38	49	7
Palmas (Las)	832	444	27	83	85	218	31
Pontevedra	528	256	15	52	77	97	15
Rioja (La)	243	123	5	15	36	67	0
Salamanca	814	406	28	69	139	141	29
Santa Cruz de Tenerife	443	232	21	29	50	123	9
Segovia	595	286	14	50	83	130	9
Sevilla	735	368	35	72	89	155	17
Soria	227	104	5	22	33	43	1
Tarragona	147	75	7	19	18	27	4
Teruel	90	40	6	8	8	17	1
Toledo	2741	1358	94	361	418	424	61
Valencia	762	349	33	72	81	154	9
Valladolid	652	318	27	45	69	166	11
Vizcaya	769	381	31	57	94	181	18
Zamora	530	265	16	68	92	81	8
Zaragoza	465	222	17	32	55	108	10
Ceuta	128	59	6	11	11	27	4
Melilla	124	62	5	12	12	28	5

COMUNIDADES AUTÓNOMAS

Andalucía	4655	2331	206	513	653	859	100
Aragón	672	320	30	47	72	157	14
Asturias	726	371	18	66	94	171	22
Baleares	646	327	41	68	66	141	11
Canarias	1275	676	48	112	135	341	40
Cantabria	388	187	15	25	37	104	6
Castilla-La Mancha	5965	2873	174	595	906	1080	118
Castilla-León	6320	3126	221	779	972	1030	124

MIGRACIONES A LA COMUNIDAD DE MADRID DESDE OTRAS COMUNIDADES AUTÓNOMAS CLASIFICADAS POR SEXO Y NIVEL DE ESTUDIOS SEGÚN PROVINCIA, COMUNIDAD DE PROCEDENCIA Y TAMAÑO DEL MUNICIPIO DE PROCEDENCIA (CONT.)

	TOTAL	NIVEL DE ESTUDIOS					
		HOMBRES					
		Total	No sabe leer ni escribir	Título inferior Graduado Escolar	Graduado Escolar	Bachiller FP Superior	No clasificables

COMUNIDAD AUTÓNOMA (CONT.)

Cataluña	1939	940	119	205	199	387	30
Comunidad Valenciana	3052	1488	127	429	507	368	57
Extremadura	1608	788	57	141	232	320	38
Comunidad de Madrid	736	376	46	68	89	157	16
Murcia	218	103	7	21	18	48	9
Navarra	1846	858	82	196	217	332	31
País Vasco	1287	626	45	96	162	297	26
La Rioja	243	123	5	15	36	67	0
Ceuta	128	59	6	11	11	27	4
Melilla	124	62	5	12	12	28	5

TAMAÑO DEL MUNICIPIO (HABITANTES)

Menos de 10.001	12608	6262	433	1624	2173	1773	259
De 10.001 a 20.000	2873	1426	132	360	417	469	48
De 20.001 a 50.000	3254	1570	121	349	452	563	85
De 50.001 a 100.000	2121	1054	81	175	262	475	61
Más de 100.000	1258	612	58	123	141	264	26
Capitales de Provincia	9714	4710	427	768	973	2370	172

MIGRACIONES A LA COMUNIDAD DE MADRID DESDE OTRAS COMUNIDADES AUTÓNOMAS CLASIFICADAS POR SEXO Y NIVEL DE ESTUDIOS SEGÚN PROVINCIA, COMUNIDAD DE PROCEDENCIA Y TAMAÑO DEL MUNICIPIO DE PROCEDENCIA (CONT.)

	NIVEL DE ESTUDIOS					
	MUJERES					
	Total	No sabe leer ni escribir	Título inferior Graduado Escolar	Graduado Escolar	Bachiller FP Superior	No clasificables

PROVINCIA DE PROCEDENCIA (CONT.)

Total	16194	1321	3545	4505	6086	737
Alava	69	2	8	22	36	1
Albacete	144	10	23	38	65	8
Alicante	500	61	122	138	154	25
Almería	128	7	23	26	64	8
Asturias	355	26	60	100	148	21
Ávila	722	46	151	250	245	30
Badajoz	717	73	206	237	175	26
Baleares	319	43	67	68	128	13
Barcelona	803	79	196	188	308	32
Burgos	368	22	44	109	181	12
Caceres	847	77	210	264	255	41
Cádiz	456	50	111	146	124	25
Cantabria	201	11	31	48	99	12
Castellón	75	10	21	17	25	2
Ciudad Real	803	71	205	266	240	21
Córdoba	255	31	54	72	75	23
Coruña (La)	286	17	58	70	130	11
Cuenca	428	25	89	142	160	12
Gerona	93	17	19	19	27	11
Granada	218	19	41	62	88	8
Guadalajara	436	26	149	122	128	11
Guipuzcoa	204	8	24	44	120	8
Huelva	108	10	35	22	37	4
Huesca	59	10	8	11	28	2
Jaén	370	27	107	115	103	18
León	424	22	81	105	194	22
Lerida	31	4	6	6	15	0
Lugo	93	4	21	29	36	3
Malaga	422	37	91	120	149	25
Murcia	360	29	79	85	150	17
Navarra	115	5	21	19	64	6
Orense	169	9	30	52	74	4
Palencia	139	5	25	40	62	7
Palmas (Las)	388	29	89	82	162	26
Pontevedra	272	21	68	67	102	14
Rioja (La)	120	7	21	31	57	4
Salamanca	408	35	66	104	171	32
Santa Cruz de Tenerife	211	20	27	45	110	9
Segovia	309	16	54	74	155	10
Sevilla	367	38	88	87	140	14
Soria	123	5	23	30	61	4
Tarragona	72	2	19	17	29	5
Teruel	50	6	9	16	19	0
Toledo	1383	107	327	447	438	64
Valencia	413	51	77	101	174	10
Valladolid	334	21	58	86	162	7
Vizcaya	388	26	60	105	179	18
Zamora	265	15	70	81	89	10
Zaragoza	243	16	43	62	101	21
Ceuta	69	6	14	10	25	14
Melilla	62	7	16	8	25	6
COMUNIDADES AUTÓNOMAS						
Andalucía	2324	219	550	650	780	125
Aragón	352	32	60	89	148	23
Asturias	355	26	60	100	148	21
Baleares	319	43	67	68	128	13
Canarias	599	49	116	127	272	35
Cantabria	201	11	31	48	99	12
Castilla-La Mancha	3092	187	572	879	1320	134
Castilla-León	3194	239	793	1015	1031	116
Cataluña	999	102	240	230	379	48
Comunidad Valenciana	1564	150	416	501	430	67

MIGRACIONES A LA COMUNIDAD DE MADRID DESDE OTRAS COMUNIDADES AUTÓNOMAS CLASIFICADAS POR SEXO Y NIVEL DE ESTUDIOS SEGÚN PROVINCIA, COMUNIDAD DE PROCEDENCIA Y TAMAÑO DEL MUNICIPIO DE PROCEDENCIA (CONCL.)

	NIVEL DE ESTUDIOS					
	MUJERES					
	Total	No sabe leer ni escribir	Título inferior Graduado Escolar	Graduado Escolar	Bachiller FP Superior	No clasificables

COMUNIDAD AUTÓNOMA (CONCL.)

Extremadura	820	51	177	218	342	32
Comunidad de Madrid	360	29	79	85	150	17
Murcia	115	5	21	19	64	6
Navarra	988	122	220	256	353	37
País Vasco	661	36	92	171	335	27
La Rioja	120	7	21	31	57	4
Ceuta	69	6	14	10	25	14
Melilla	62	7	16	8	25	6

TAMAÑO DEL MUNICIPIO (HABITANTES)

Menos de 10.001	6346	487	1570	2100	1921	268
De 10.001 a 20.000	1447	132	357	427	480	51
De 20.001 a 50.000	1684	164	386	465	575	94
De 50.001 a 100.000	1067	84	210	270	420	83
Más de 100.000	646	61	135	161	246	43
Capitales de Provincia	5004	393	887	1082	2444	198

MIGRACIONES A LA COMUNIDAD DE MADRID DESDE EL EXTRANJERO CLASIFICADA POR NACIONALIDAD, CONTINENTE DE PROCEDENCIA SEGÚN MUNICIPIO Y ÁMBITOS GEOGRÁFICOS DE DESTINO

	NACIONALIDAD		CONTINENTE DE PROCEDENCIA						
	Español	Extranjero	Total	Europa Comunitaria	Europa no Comunitaria	América	Asia	África	Oceanía
MUNICIPIO DE DESTINO									
Total Comunidad	6759	2130	4629	1145	492	3218	683	1157	64
Alamo (El)	2	2	0	0	2	0	0	0	0
Alcalá de Henares	61	61	0	24	1	27	1	5	3
Alcobendas	41	41	0	11	14	12	3	1	0
Aranjuez	4	2	2	1	0	3	0	0	0
Arroyomolinos	2	2	0	0	2	0	0	0	0
Cabanillas de la Sierra	1	0	1	0	1	0	0	0	0
Cabrera (La)	1	1	0	0	0	1	0	0	0
Ciempozuelos	1	1	0	0	0	0	0	1	0
Colmenar del Arroyo	1	1	0	0	0	1	0	0	0
Colmenarejo	5	5	0	5	0	0	0	0	0
Costada	19	18	1	2	4	6	0	5	2
Chinchón	3	3	0	0	2	1	0	0	0
Fuenlabrada	215	40	175	19	24	77	17	78	0
Galapagar	3	3	0	0	0	2	1	0	0
Getafe	9	9	0	7	0	2	0	0	0
Madrid	6237	1787	4450	1016	416	3026	660	1061	58
Majadahonda	49	49	0	20	3	26	0	0	0
Manzanares el Real	1	1	0	0	0	1	0	0	0
Olmeda de las Fuentes	2	2	0	2	0	0	0	0	0
Parla	10	10	0	7	2	1	0	0	0
Pozuelo de Alarcón	65	65	0	23	5	30	1	6	0
San Agustín de Guadalix	1	1	0	1	0	0	0	0	0
San Fernando de Henares	8	8	0	2	5	0	0	0	1
San Martín de la Vega	1	1	0	0	1	0	0	0	0
Sevilla la Nueva	1	1	0	0	1	0	0	0	0
Torrejón de Ardoz	4	4	0	1	2	1	0	0	0
Valdemoro	3	3	0	2	0	1	0	0	0
Valdeolmos	6	6	0	0	6	0	0	0	0
Valdilecha	2	2	0	2	0	0	0	0	0
Villaconejos	1	1	0	0	1	0	0	0	0
ÁMBITOS GEOGRÁFICOS									
Area Metropolitana	6718	2092	4626	1132	476	3208	682	1156	64
Madrid	6237	1787	4450	1016	416	3026	660	1061	58
Corona Metropolitana	481	305	176	116	60	182	22	95	6
Norte	41	41	0	11	14	12	3	1	0
Sur	234	59	175	33	26	80	17	78	0
Este	92	91	1	29	12	34	1	10	6
Oeste	114	114	0	43	8	56	1	6	0
Municipios no metropolitanos	41	38	3	13	16	10	1	1	0

MIGRACIONES A LA COMUNIDAD DE MADRID DESDE EL EXTRANJERO CLASIFICADA POR SEXO Y GRUPOS DE EDAD
SEGÚN MUNICIPIO, MEDIA DE EDAD Y ÁMBITOS GEOGRÁFICOS DE DESTINO

	TOTAL		GRUPOS DE EDAD								
			HOMBRES								
	Total	Menos de 1 año	1-4	5-9	10-14	15-19	20-24	25-29	30-34	35-39	
MUNICIPIO DE DESTINO											
Total Comunidad	6759	3357	18	127	135	122	173	330	679	619	374
Alamo (El)	2	1	0	0	0	0	0	0	0	0	0
Alcalá de Henares	61	31	0	2	1	2	3	4	2	3	1
Alcobendas	41	22	0	3	4	3	0	2	1	0	4
Aranjuez	4	2	0	1	0	0	0	0	0	0	0
Arroyomolinos	2	1	0	0	0	0	0	0	0	0	0
Cabanillas de la Sierra	1	1	0	0	0	0	0	0	0	0	0
Cabrera (La)	1	0	0	0	0	0	0	0	0	0	0
Ciempozuelos	1	0	0	0	0	0	0	0	0	0	0
Colmenar del Arroyo	1	0	0	0	0	0	0	0	0	0	0
Colmenarejo	5	3	0	0	1	0	0	0	0	1	0
Coslada	19	10	0	1	0	3	0	0	1	0	0
Chinchón	3	1	0	0	0	0	0	0	0	1	0
Fuenlabrada	215	138	0	7	6	8	7	18	34	24	17
Galapagar	3	2	0	0	0	0	0	0	1	0	0
Getafe	9	2	0	0	0	0	0	0	0	0	0
Madrid	6237	3059	16	109	119	103	154	303	632	581	341
Majadahonda	49	30	0	3	0	2	5	1	4	4	1
Manzanares el Real	1	0	0	0	0	0	0	0	0	0	0
Olmeda de las Fuentes	2	1	0	0	0	0	0	0	0	1	0
Parla	10	4	0	0	1	0	0	0	0	0	0
Pozuelo de Alarcón	65	33	1	0	3	1	4	2	2	3	7
San Agustín de Guadalix	1	0	0	0	0	0	0	0	0	0	0
San Fernando de Henares	8	4	1	0	0	0	0	0	2	1	0
San Martín de la Vega	1	1	0	0	0	0	0	0	0	0	1
Sevilla la Nueva	1	1	0	0	0	0	0	0	0	0	1
Torrejón de Ardoz	4	2	0	1	0	0	0	0	0	0	1
Valdemoro	3	1	0	0	0	0	0	0	0	0	0
Valdeolmos	6	6	0	0	0	0	0	0	0	0	0
Valdilecha	2	1	0	0	0	0	0	0	0	0	0
Villaconejos	1	0	0	0	0	0	0	0	0	0	0
Media de edad	31	31	0	3	7	12	17	22	27	32	37
ÁMBITOS GEOGRÁFICOS											
Área Metropolitana	6718	3335	18	126	134	122	173	330	678	616	372
Madrid	6237	3059	16	109	119	103	154	303	632	581	341
Corona Metropolitana	481	276	2	17	15	19	19	27	46	35	31
Norte	41	22	0	3	4	3	0	2	1	0	4
Sur	234	144	0	7	7	8	7	18	34	24	17
Este	92	47	1	4	1	5	3	4	5	4	2
Oeste	114	63	1	3	3	3	9	3	6	7	8
Municipios no metropolitanos	41	22	0	1	1	0	0	0	1	3	2

MIGRACIONES A LA COMUNIDAD DE MADRID DESDE EL EXTRANJERO CLASIFICADA POR SEXO Y GRUPOS DE EDAD SEGÚN MUNICIPIO, MEDIA DE EDAD Y ÁMBITOS GEOGRÁFICOS DE DESTINO (CONT.)

	GRUPOS DE EDAD									
	HOMBRES									
	40-44	45-49	50-54	55-59	60-64	65-69	70-74	75-79	80-84	85-89
MUNICIPIO DE DESTINO (CONT.)										
Total Comunidad	239	159	96	103	77	66	21	14	3	2
Alamo (El)	0	0	0	1	0	0	0	0	0	0
Alcalá de Henares	2	3	2	4	2	0	0	0	0	0
Alcobendas	2	0	1	1	1	0	0	0	0	0
Aranjuez	1	0	0	0	0	0	0	0	0	0
Arroyomolinos	0	0	0	1	0	0	0	0	0	0
Cabanillas de la Sierra	0	1	0	0	0	0	0	0	0	0
Cabrera (La)	0	0	0	0	0	0	0	0	0	0
Ciempozuelos	0	0	0	0	0	0	0	0	0	0
Colmenar del Arroyo	0	0	0	0	0	0	0	0	0	0
Colmenarejo	0	0	0	0	0	0	1	0	0	0
Costlada	2	0	0	3	0	0	0	0	0	0
Chinchón	0	0	0	0	0	0	0	0	0	0
Fuenlabrada	6	5	1	1	2	2	0	0	0	0
Galapagar	0	0	0	0	0	0	1	0	0	0
Getafe	1	0	0	0	1	0	0	0	0	0
Madrid	216	145	89	89	66	58	19	14	3	2
Majadahonda	3	2	3	1	1	0	0	0	0	0
Manzanares el Real	0	0	0	0	0	0	0	0	0	0
Olmeda de las Fuentes	0	0	0	0	0	0	0	0	0	0
Parla	0	1	0	0	2	0	0	0	0	0
Pozuelo de Alarcón	5	2	0	2	0	1	0	0	0	0
San Agustín de Guadalix	0	0	0	0	0	0	0	0	0	0
San Fernando de Henares	0	0	0	0	0	0	0	0	0	0
San Martín de la Vega	0	0	0	0	0	0	0	0	0	0
Sevilla la Nueva	0	0	0	0	0	0	0	0	0	0
Torrejón de Ardoz	0	0	0	0	0	0	0	0	0	0
Valdemoro	1	0	0	0	0	0	0	0	0	0
Valdeolmos	0	0	0	0	1	5	0	0	0	0
Valdilecha	0	0	0	0	1	0	0	0	0	0
Villaconejos	0	0	0	0	0	0	0	0	0	0
Media de edad	42	47	52	57	62	66	72	77	82	86
ÁMBITOS GEOGRÁFICOS										
Área Metropolitana	237	158	96	101	75	61	19	14	3	2
Madrid	216	145	89	89	66	58	19	14	3	2
Corona Metropolitana	21	13	7	12	9	3	0	0	0	0
Norte	2	0	1	1	1	0	0	0	0	0
Sur	7	6	1	1	5	2	0	0	0	0
Este	4	3	2	7	2	0	0	0	0	0
Oeste	8	4	3	3	1	1	0	0	0	0
Municipios no metropolitanos	2	1	0	2	2	5	2	0	0	0

MIGRACIONES A LA COMUNIDAD DE MADRID DESDE EL EXTRANJERO CLASIFICADA POR SEXO Y GRUPOS DE EDAD SEGÚN MUNICIPIO, MEDIA DE EDAD Y ÁMBITOS GEOGRÁFICOS DE DESTINO (CONT.)

	GRUPOS DE EDAD									
	MUJERES									
	Total	Menos de 1 año	1-4	5-9	10-14	15-19	20-24	25-29	30-34	35-39

MUNICIPIO DE DESTINO (CONT.)

Total Comunidad	3402	12	107	138	122	171	414	681	586	376	261
Alamo (El)	1	0	0	0	0	0	0	0	0	0	0
Alcalá de Henares	30	0	1	0	3	3	4	4	1	2	6
Alcobendas	19	0	1	0	0	2	2	0	4	3	2
Aranjuez	2	0	0	1	0	0	0	0	1	0	0
Arroyomolinos	1	0	0	0	0	0	0	0	0	0	0
Cabanillas de la Sierra	0	0	0	0	0	0	0	0	0	0	0
Cabrera (La)	1	0	0	0	0	0	0	0	0	0	0
Ciempozuelos	1	0	0	0	0	0	0	0	0	0	0
Colmenar del Arroyo	1	0	0	0	0	0	0	0	0	1	0
Colmenarejo	2	0	1	0	0	0	0	0	1	0	0
Coslada	9	0	0	1	0	1	1	0	0	1	2
Chinchón	2	0	0	0	0	0	0	1	0	0	0
Fuenlabrada	77	0	5	9	3	2	9	19	11	8	2
Galapagar	1	0	0	0	0	0	0	1	0	0	0
Getafe	7	0	0	0	0	1	4	0	0	1	0
Madrid	3178	12	96	122	112	155	390	652	555	354	241
Majadahonda	19	0	0	1	1	1	1	2	3	1	2
Manzanares el Real	1	0	0	0	0	0	0	1	0	0	0
Olmeda de las Fuentes	1	0	0	0	0	0	0	0	1	0	0
Parla	6	0	0	0	0	1	1	0	1	0	0
Pozuelo de Alarcón	32	0	3	4	3	4	1	1	5	5	4
San Agustín de Guadalix	1	0	0	0	0	0	0	0	0	0	0
San Fernando de Henares	4	0	0	0	0	0	0	0	2	0	0
San Martín de la Vega	0	0	0	0	0	0	0	0	0	0	0
Sevilla la Nueva	0	0	0	0	0	0	0	0	0	0	0
Torrejón de Ardoz	2	0	0	0	0	1	0	0	1	0	0
Valdemoro	2	0	0	0	0	0	1	0	0	0	1
Valdeolmos	0	0	0	0	0	0	0	0	0	0	0
Valdilecha	1	0	0	0	0	0	0	0	0	0	0
Villacañeros	1	0	0	0	0	0	0	0	0	0	0
Media de edad	31	0	3	7	12	17	22	27	32	37	42

ÁMBITOS GEOGRÁFICOS

Área Metropolitana	3383	12	106	137	122	171	413	678	583	375	259
Madrid	3178	12	96	122	112	155	390	652	555	354	241
Corona Metropolitana	205	0	10	15	10	16	23	26	28	21	18
Norte	19	0	1	0	0	2	2	0	4	3	2
Sur	90	0	5	9	3	4	14	19	12	9	2
Este	45	0	1	1	3	5	5	4	4	3	8
Oeste	51	0	3	5	4	5	2	3	8	6	6
Municipios no metropolitanos	19	0	1	1	0	0	1	3	3	1	2

MIGRACIONES A LA COMUNIDAD DE MADRID DESDE EL EXTRANJERO CLASIFICADA POR SEXO Y GRUPOS DE EDAD SEGÚN MUNICIPIO, MEDIA DE EDAD Y ÁMBITOS GEOGRÁFICOS DE DESTINO (CONCL.)

	GRUPOS DE EDAD									
	MUJERES									
	45-49	50-54	55-59	60-64	65-69	70-74	75-79	80-84	85-89	90-94
MUNICIPIO DE DESTINO (CONCL.)										
Total Comunidad	159	94	84	96	48	24	15	7	6	1
Alamo (El)	0	0	1	0	0	0	0	0	0	0
Alcalá de Henares	0	2	2	2	0	0	0	0	0	0
Alcobendas	3	0	0	1	0	0	0	0	1	0
Aranjuez	0	0	0	0	0	0	0	0	0	0
Arroyomolinos	0	1	0	0	0	0	0	0	0	0
Cabanillas de la Sierra	0	0	0	0	0	0	0	0	0	0
Cabrera (La)	0	0	0	1	0	0	0	0	0	0
Ciempozuelos	1	0	0	0	0	0	0	0	0	0
Colmenar del Arroyo	0	0	0	0	0	0	0	0	0	0
Colmenarejo	0	0	0	0	0	0	0	0	0	0
Coslada	0	0	2	1	0	0	0	0	0	0
Chinchón	1	0	0	0	0	0	0	0	0	0
Fuenlabrada	3	2	1	1	0	1	0	0	1	0
Galapagar	0	0	0	0	0	0	0	0	0	0
Getafe	0	1	0	0	0	0	0	0	0	0
Madrid	145	87	73	87	48	22	15	7	4	1
Majadahonda	5	0	2	0	0	0	0	0	0	0
Manzanares el Real	0	0	0	0	0	0	0	0	0	0
Olmeda de las Fuentes	0	0	0	0	0	0	0	0	0	0
Parla	0	0	1	2	0	0	0	0	0	0
Pozuelo de Alarcón	0	0	0	1	0	1	0	0	0	0
San Agustín de Guadalix	0	0	0	0	0	0	0	0	0	0
San Fernando de Henares	1	1	0	0	0	0	0	0	0	0
San Martín de la Vega	0	0	0	0	0	0	0	0	0	0
Sevilla la Nueva	0	0	0	0	0	0	0	0	0	0
Torrejón de Ardoz	0	0	0	0	0	0	0	0	0	0
Valdemoro	0	0	0	0	0	0	0	0	0	0
Valdeolmos	0	0	0	0	0	0	0	0	0	0
Valdilecha	0	0	1	0	0	0	0	0	0	0
Villacañeros	0	0	1	0	0	0	0	0	0	0
Media de edad	47	52	57	62	66	72	77	81	86	93
ÁMBITOS GEOGRÁFICOS										
Área Metropolitana	157	93	81	95	48	24	15	7	6	1
Madrid	145	87	73	87	48	22	15	7	4	1
Corona Metropolitana	12	6	8	8	0	2	0	0	2	0
Norte	3	0	0	1	0	0	0	0	1	0
Sur	3	3	2	3	0	1	0	0	1	0
Este	1	3	4	3	0	0	0	0	0	0
Oeste	5	0	2	1	0	1	0	0	0	0
Municipios no metropolitanos	2	1	3	1	0	0	0	0	0	0

MIGRACIONES A LA COMUNIDAD DE MADRID DESDE EL EXTRANJERO CLASIFICADA POR SEXO Y NIVEL DE ESTUDIOS
SEGÚN MUNICIPIO Y ÁMBITOS GEOGRÁFICOS DE DESTINO

	TOTAL	NIVEL DE ESTUDIOS					
		HOMBRES					
		Total	No sabe leer ni escribir	Título inferior Graduado Escolar	Graduado Escolar	Bachiller FP Superior	No clasificables
MUNICIPIO DE DESTINO							
Total Comunidad	6759	3357	316	541	522	1627	351
Alamo (El)	2	1	0	1	0	0	0
Alcalá de Henares	61	31	3	7	6	10	5
Alcobendas	41	22	5	4	5	8	0
Aranjuez	4	2	1	0	0	0	1
Arroyomolinos	2	1	0	1	0	0	0
Cabanillas de la Sierra	1	1	0	0	0	0	1
Cabrera (La)	1	0	0	0	0	0	0
Ciempozuelos	1	0	0	0	0	0	0
Colmenar del Arroyo	1	0	0	0	0	0	0
Colmenarejo	5	3	0	0	0	0	3
Coslada	19	10	1	1	0	4	4
Chinchón	3	1	0	0	1	0	0
Fuenlabrada	215	138	6	71	40	20	1
Galapagar	3	2	0	0	1	1	0
Getafe	9	2	0	0	1	1	0
Madrid	6237	3059	296	446	449	1537	331
Majadahonda	49	30	2	3	6	18	1
Manzanares el Real	1	0	0	0	0	0	0
Olmeda de las Fuentes	2	1	0	0	0	1	0
Parla	10	4	0	1	2	1	0
Pozuelo de Alarcón	65	33	1	4	5	21	2
San Agustín de Guadalix	1	0	0	0	0	0	0
San Fernando de Henares	8	4	0	1	1	2	0
San Martín de la Vega	1	1	0	0	1	0	0
Sevilla la Nueva	1	1	0	0	0	1	0
Torrejón de Ardoz	4	2	1	0	0	0	1
Valdemoro	3	1	0	0	1	0	0
Valdeolmos	6	6	0	1	3	1	1
Valdilecha	2	1	0	0	0	1	0
Villacorejos	1	0	0	0	0	0	0
ÁMBITOS GEOGRÁFICOS							
Area Metropolitana	6718	3335	315	538	515	1622	345
Madrid	6237	3059	296	446	449	1537	331
Corona Metropolitana	481	276	19	92	66	85	14
Norte	41	22	5	4	5	8	0
Sur	234	144	6	72	43	22	1
Este	92	47	5	9	7	16	10
Oeste	114	63	3	7	11	39	3
Municipios no metropolitanos	41	22	1	3	7	5	6

MIGRACIONES A LA COMUNIDAD DE MADRID DESDE EL EXTRANJERO CLASIFICADA POR SEXO Y NIVEL DE ESTUDIOS SEGÚN MUNICIPIO Y ÁMBITOS GEOGRÁFICOS DE DESTINO (CONCL.)

	NIVEL DE ESTUDIOS					
	MUJERES					
	Total	No sabe leer ni escribir	Título inferior Graduado Escolar	Graduado Escolar	Bachiller FP Superior	No clasificables

MUNICIPIO DE DESTINO (CONCL.)

Total Comunidad	3402	287	556	633	1596	330
Alamo (El)	1	0	1	0	0	0
Alcalá de Henares	30	1	9	2	11	7
Alcobendas	19	1	1	9	8	0
Aranjuez	2	1	0	1	0	0
Arroyomolinos	1	0	1	0	0	0
Cabanillas de la Sierra	0	0	0	0	0	0
Cabrera (La)	1	0	1	0	0	0
Ciempozuelos	1	0	0	0	1	0
Colmenar del Arroyo	1	0	0	0	0	1
Colmenarejo	2	1	0	0	0	1
Coslada	9	1	2	2	3	1
Chinchón	2	0	0	2	0	0
Fuenlabrada	77	4	26	31	16	0
Galapagar	1	0	0	1	0	0
Getafe	7	0	1	1	3	2
Madrid	3178	274	499	568	1524	313
Majadahonda	19	0	2	7	8	2
Manzanares el Real	1	0	0	0	1	0
Olmeda de las Fuentes	1	0	0	0	1	0
Parla	6	0	1	5	0	0
Pozuelo de Alarcón	32	4	8	2	16	2
San Agustín de Guadalix	1	0	0	1	0	0
San Fernando de Henares	4	0	1	1	2	0
San Martín de la Vega	0	0	0	0	0	0
Sevilla la Nueva	0	0	0	0	0	0
Torrejón de Ardoz	2	0	0	0	1	1
Valdemoro	2	0	1	0	1	0
Valdeolmos	0	0	0	0	0	0
Valdilecha	1	0	1	0	0	0
Villaconejos	1	0	1	0	0	0

ÁMBITOS GEOGRÁFICOS

Area Metropolitana	3383	285	550	628	1592	328
Madrid	3178	274	499	568	1524	313
Corona Metropolitana	205	11	51	60	68	15
Norte	19	1	1	9	8	0
Sur	90	4	28	37	19	2
Este	45	2	12	5	17	9
Oeste	51	4	10	9	24	4
Municipios no metropolitanos	19	2	6	5	4	2

MIGRACIONES A LA COMUNIDAD DE MADRID DESDE EL EXTRANJERO CLASIFICADA POR SEXO Y GRUPOS DE EDAD SEGÚN EL PAÍS, CONTINENTE DE PROCEDENCIA Y MEDIA DE EDAD

	TOTAL	GRUPOS DE EDAD								
		HOMBRES								
		Total	Menos de 1 año	1-4	5-9	10-14	15-19	20-24	25-29	30-34

PAÍS DE PROCEDENCIA

	Total	Menos de 1 año	1-4	5-9	10-14	15-19	20-24	25-29	30-34	35-39	
Total	6759	3357	18	127	135	122	173	330	679	619	374
Austria	14	5	0	0	0	0	0	1	0	1	0
Bélgica	103	50	1	3	2	2	6	5	3	7	3
Bulgaria	31	17	0	0	1	0	0	3	1	5	4
Checoslovaquia	4	2	0	0	0	0	0	0	1	0	1
Dinamarca	23	13	0	0	0	0	0	1	1	5	2
Finlandia	2	0	0	0	0	0	0	0	0	0	0
Francia	268	130	0	6	3	7	10	9	29	16	8
Grecia	7	5	0	0	0	0	0	0	1	2	1
Hungría	8	3	0	0	0	0	1	1	0	0	0
Irlanda	7	3	0	0	0	0	0	0	1	1	0
Italia	109	57	0	0	4	4	1	5	10	10	7
Luxemburgo	2	0	0	0	0	0	0	0	0	0	0
Mónaco	2	2	0	0	0	0	0	1	1	0	0
Países Bajos	27	15	0	1	0	0	1	3	4	0	0
Polonia	105	66	0	5	4	1	4	10	16	12	5
Portugal	196	89	2	2	7	0	9	15	20	15	7
Principado de Andorra	17	10	0	0	0	0	0	2	1	1	5
R.U. Gran Bretaña	170	89	1	5	3	4	5	9	17	15	7
República Federal Alemana	233	129	0	3	8	4	5	12	16	17	13
Rumanía	23	16	0	1	3	0	1	1	3	0	3
Suecia	25	17	0	3	1	1	2	2	2	2	1
Suiza	176	100	2	6	6	7	6	4	9	8	2
U.R.S.S.	75	39	0	2	3	4	0	0	3	8	3
Yugoslavia	10	5	0	1	0	0	0	2	1	0	1
Angola	42	32	1	4	3	2	1	6	5	4	6
Argelia	22	21	0	0	0	0	1	4	9	4	3
Cabo Verde	32	3	0	0	0	0	0	1	1	0	0
Camerún	6	3	0	0	0	0	1	0	0	1	0
Costa de Marfil	2	2	0	0	0	0	0	0	1	0	0
Egipto	15	11	0	0	0	0	0	1	2	3	2
Etiopía	3	3	0	0	0	0	0	2	1	0	0
Gabón	1	1	0	0	0	0	0	0	0	0	1
Gambia	5	4	0	0	0	0	0	0	1	3	0
Guinea	15	9	0	0	1	1	0	0	2	2	2
Guinea Bissau	2	2	0	0	0	0	0	0	0	2	0
Guinea Ecuatorial	47	20	0	1	1	0	0	1	7	3	2
Kenia	1	1	0	0	0	0	0	0	0	0	0
Liberia	8	5	0	0	0	0	0	2	0	0	1
Libia	7	5	0	0	0	0	0	1	3	0	0
Mali	2	1	1	0	0	0	0	0	0	0	0
Marruecos	878	538	3	8	3	8	9	78	161	111	60
Mauretania	2	2	0	0	0	0	0	0	0	0	2
Mozambique	5	3	0	0	0	1	0	0	0	2	0
Nigeria	16	12	0	0	0	0	1	2	5	3	1
República Sudafricana	7	6	0	0	1	0	0	0	0	0	2
Santo Tomé y Príncipe	1	1	0	0	0	0	0	0	0	0	1
Senegal	9	7	0	0	0	0	0	1	3	2	1
Somalia	2	2	0	0	0	0	0	0	0	1	1
Sudán	3	3	0	0	0	0	0	0	1	2	0
Túnez	10	5	0	0	0	0	0	0	3	1	1
Zaire	12	8	0	0	0	0	0	0	0	5	2
Zambia	1	1	0	0	0	0	0	0	1	0	0
Zimbabwe	1	0	0	0	0	0	0	0	0	0	0
Canadá	44	22	0	2	1	0	1	2	2	3	3
Estados Unidos de América	417	227	1	19	7	9	6	13	49	34	24
Méjico	63	30	0	3	1	3	2	0	7	4	2
Belice	1	1	0	0	0	0	0	0	0	1	0
Costa Rica	13	4	0	0	0	1	0	0	0	1	0
Cuba	130	67	0	2	2	2	2	4	14	10	8
Dominica	11	3	0	0	0	2	0	0	0	1	0
El Salvador	5	2	0	0	0	0	0	0	0	2	0

MIGRACIONES A LA COMUNIDAD DE MADRID DESDE EL EXTRANJERO CLASIFICADA POR SEXO Y GRUPOS DE EDAD SEGÚN EL PAÍS, CONTINENTE DE PROCEDENCIA Y MEDIA DE EDAD (CONT.)

	TOTAL	GRUPOS DE EDAD									
		HOMBRES									
		Total	Menos de 1 año	1-4	5-9	10-14	15-19	20-24	25-29	30-34	35-39
PAÍS DE PROCEDENCIA (CONT.)											
Guatemala	14	8	0	0	0	0	1	1	1	1	1
Haití	1	0	0	0	0	0	0	0	0	0	0
Honduras	15	7	0	1	1	1	1	1	1	0	0
Jamaica	1	0	0	0	0	0	0	0	0	0	0
Nicaragua	12	2	0	0	0	0	0	1	0	0	0
Panamá	13	8	0	0	0	0	2	1	2	1	0
República Dominicana	405	101	1	1	6	5	11	10	27	22	14
Argentina	339	167	0	4	7	5	7	10	30	43	21
Bolivia	35	17	0	2	1	0	3	1	0	3	4
Brasil	124	55	1	2	1	5	1	9	15	7	3
Colombia	235	91	0	2	7	5	5	9	22	18	8
Chile	137	62	0	4	5	1	4	3	4	18	9
Ecuador	61	26	0	2	4	1	2	1	5	3	2
Guayana	1	1	0	0	0	0	0	0	0	0	0
Paraguay	17	7	0	0	0	1	0	1	0	1	0
Perú	913	370	2	17	19	16	25	37	79	74	46
Uruguay	83	41	0	1	1	2	2	3	8	13	5
Venezuela	128	58	0	3	6	2	5	3	5	8	5
Afganistán	1	1	0	0	0	0	0	0	0	0	0
Arabia Saudita	4	2	0	0	1	0	0	0	0	1	0
Bangla-Desh	8	7	0	0	0	0	0	0	2	4	1
Birmania	1	1	0	0	0	0	0	0	0	0	0
China	217	132	0	1	1	7	12	15	17	25	22
Emiratos Árabes Unidos	5	4	0	0	0	1	0	1	1	0	0
Filipinas	269	110	1	3	4	2	11	13	14	15	15
India	14	11	0	2	1	0	0	0	1	3	2
Indonesia	5	1	0	0	0	0	0	0	0	0	0
Irak	16	11	0	0	2	0	0	2	2	3	2
Irán	28	16	0	0	2	1	1	1	2	4	2
Israel	4	2	0	0	0	0	0	0	1	0	1
Japón	18	10	0	1	0	0	0	0	2	1	2
Jordania	11	6	0	1	0	0	0	0	3	1	0
Kuwait	1	0	0	0	0	0	0	0	0	0	0
Libano	5	5	0	0	0	0	0	0	2	1	0
Malasia	1	0	0	0	0	0	0	0	0	0	0
Pakistan	6	5	0	0	0	0	0	0	1	1	2
República Árabe del Yemen	1	1	0	0	0	0	0	0	1	0	0
Yemen (Fed. de Arabia del Sur)	1	1	0	0	0	0	0	0	0	1	0
República de Corea	1	1	0	0	0	0	0	0	1	0	0
República Popular de Corea	3	2	0	0	0	0	0	0	1	0	0
Siria	25	17	0	0	1	0	0	1	5	5	3
Sri-Lanka	4	3	0	0	0	0	0	0	2	1	0
Tailandia	2	2	0	0	0	0	0	0	0	0	2
Turquía	11	7	0	0	0	0	0	0	2	4	0
Viet-Nan	17	9	1	1	0	0	4	0	1	1	0
Taiwan	4	3	0	1	0	0	0	0	0	1	0
Australia	63	37	0	1	0	4	1	4	2	1	4
Nueva Zelanda	1	0	0	0	0	0	0	0	0	0	0
Media de edad	31	31	0	3	7	12	17	22	27	32	37
CONTINENTE DE PROCEDENCIA											
Europa Comunitaria	1145	580	4	20	27	21	37	57	101	92	48
Europa no Comunitaria	492	282	2	18	18	13	14	27	38	37	25
América	3218	1377	5	65	69	61	80	110	271	268	155
Asia	683	370	2	10	12	11	28	33	61	72	54
África	1157	711	5	13	9	12	13	99	206	149	88
Oceanía	64	37	0	1	0	4	1	4	2	1	4

MIGRACIONES A LA COMUNIDAD DE MADRID DESDE EL EXTRANJERO CLASIFICADA POR SEXO Y GRUPOS DE EDAD SEGÚN EL PAÍS, CONTINENTE DE PROCEDENCIA Y MEDIA DE EDAD (CONT.)

	GRUPOS DE EDAD									
	HOMBRES									
	40-44	45-49	50-54	55-59	60-64	65-69	70-74	75-79	80-84	85-89
PAÍS DE PROCEDENCIA (CONT.)										
Total	239	159	96	103	77	66	21	14	3	2
Austria	0	0	1	0	1	1	0	0	0	0
Bélgica	3	2	4	0	3	6	0	0	0	0
Bulgaria	1	2	0	0	0	0	0	0	0	0
Checoslovaquia	0	0	0	0	0	0	0	0	0	0
Dinamarca	0	2	0	0	0	1	0	0	0	0
Finlandia	0	0	0	0	0	0	0	0	0	0
Francia	9	9	4	6	4	3	5	2	0	0
Grecia	0	0	0	0	0	1	0	0	0	0
Hungría	0	0	1	0	0	0	0	0	0	0
Irlanda	1	0	0	0	0	0	0	0	0	0
Italia	6	2	2	1	0	1	2	1	1	0
Luxemburgo	0	0	0	0	0	0	0	0	0	0
MONACO	0	0	0	0	0	0	0	0	0	0
Países Bajos	0	1	1	1	3	0	0	0	0	0
Polonia	5	4	0	0	0	0	0	0	0	0
Portugal	4	3	1	0	0	0	2	1	1	0
Principado de Andorra	0	0	0	0	0	1	0	0	0	0
R.U. Gran Bretaña	8	8	2	3	0	1	0	0	0	1
República Federal Alemana	5	3	7	12	18	5	1	0	0	0
Rumanía	2	1	0	0	0	1	0	0	0	0
Suecia	0	1	1	1	0	0	0	0	0	0
Suiza	4	4	3	18	11	9	0	0	1	0
U.R.S.S.	2	1	0	1	3	8	0	1	0	0
Yugoslavia	0	0	0	0	0	0	0	0	0	0
Angola	0	0	0	0	0	0	0	0	0	0
Argelia	0	0	0	0	0	0	0	0	0	0
Cabo Verde	0	0	0	1	0	0	0	0	0	0
Camerún	1	0	0	0	0	0	0	0	0	0
Costa de Marfil	0	1	0	0	0	0	0	0	0	0
Egipto	3	0	0	0	0	0	0	0	0	0
Etiopía	0	0	0	0	0	0	0	0	0	0
Gabón	0	0	0	0	0	0	0	0	0	0
Gambia	0	0	0	0	0	0	0	0	0	0
Guinea	0	1	0	0	0	0	0	0	0	0
Guinea Bissau	0	0	0	0	0	0	0	0	0	0
Guinea Ecuatorial	1	1	0	2	1	0	0	0	0	0
Kenia	0	0	1	0	0	0	0	0	0	0
Liberia	1	1	0	0	0	0	0	0	0	0
Libia	0	0	0	0	1	0	0	0	0	0
Mali	0	0	0	0	0	0	0	0	0	0
Marruecos	44	22	8	17	3	3	0	0	0	0
Mauritania	0	0	0	0	0	0	0	0	0	0
Mozambique	0	0	0	0	0	0	0	0	0	0
Nigeria	0	0	0	0	0	0	0	0	0	0
República Sudafricana	0	0	0	0	1	0	2	0	0	0
Santo Tomé y Príncipe	0	0	0	0	0	0	0	0	0	0
Senegal	0	0	0	0	0	0	0	0	0	0
Somalia	0	0	0	0	0	0	0	0	0	0
Sudán	0	0	0	0	0	0	0	0	0	0
Túnez	0	0	0	0	0	0	0	0	0	0
Zaire	0	0	0	1	0	0	0	0	0	0
Zambia	0	0	0	0	0	0	0	0	0	0
Zimbabwe	0	0	0	0	0	0	0	0	0	0
Canadá	2	1	2	1	1	1	0	0	0	0
Estados Unidos de América	18	10	13	10	5	5	2	2	0	0
Méjico	3	1	1	0	1	0	1	1	0	0
Belice	0	0	0	0	0	0	0	0	0	0
Costa Rica	0	1	1	0	0	0	0	0	0	0
Cuba	8	8	3	1	0	2	0	1	0	0
Dominica	0	0	0	0	0	0	0	0	0	0
El Salvador	0	0	0	0	0	0	0	0	0	0
Guatemala	1	1	0	0	0	1	0	0	0	0

MIGRACIONES A LA COMUNIDAD DE MADRID DESDE EL EXTRANJERO CLASIFICADA POR SEXO Y GRUPOS DE EDAD SEGUN EL PAÍS, CONTINENTE DE PROCEDENCIA Y MEDIA DE EDAD (CONT.)

	GRUPOS DE EDAD									
	HOMBRES									
	40-44	45-49	50-54	55-59	60-64	65-69	70-74	75-79	80-84	85-89
PAÍS DE PROCEDENCIA (CONT.)										
Haití	0	0	0	0	0	0	0	0	0	0
Honduras	0	0	1	0	0	0	0	0	0	0
Jamaica	0	0	0	0	0	0	0	0	0	0
Nicaragua	0	0	0	0	0	0	1	0	0	0
Panamá	0	1	0	1	0	0	0	0	0	0
República Dominicana	2	0	1	1	0	0	0	0	0	0
Argentina	14	11	2	4	3	3	2	1	0	0
Bolivia	1	2	0	0	0	0	0	0	0	0
Brasil	2	4	0	1	2	2	0	0	0	0
Colombia	7	3	2	1	1	1	0	0	0	0
Chile	5	3	3	0	1	1	0	1	0	0
Ecuador	2	1	2	1	0	0	0	0	0	0
Guayana	1	0	0	0	0	0	0	0	0	0
Paraguay	0	2	1	0	0	1	0	0	0	0
Perú	27	9	5	4	4	3	1	1	0	1
Uruguay	1	0	3	1	0	1	0	0	0	0
Venezuela	9	2	3	0	4	1	1	1	0	0
Afganistán	0	0	0	0	1	0	0	0	0	0
Arabia Saudita	0	0	0	0	0	0	0	0	0	0
Bangla-Desh	0	0	0	0	0	0	0	0	0	0
Birmania	1	0	0	0	0	0	0	0	0	0
China	9	11	6	4	1	0	0	1	0	0
Emiratos Árabes Unidos	0	0	0	0	0	1	0	0	0	0
Filipinas	16	9	6	0	0	0	1	0	0	0
India	1	0	1	0	0	0	0	0	0	0
Indonesia	0	0	0	1	0	0	0	0	0	0
Irak	0	0	0	0	0	0	0	0	0	0
Irán	2	0	0	1	0	0	0	0	0	0
Israel	0	0	0	0	0	0	0	0	0	0
Japón	0	2	1	1	0	0	0	0	0	0
Jordania	1	0	0	0	0	0	0	0	0	0
Kuwait	0	0	0	0	0	0	0	0	0	0
Líbano	0	0	1	0	1	0	0	0	0	0
Malasia	0	0	0	0	0	0	0	0	0	0
Pakistán	0	1	0	0	0	0	0	0	0	0
República Árabe del Yemen	0	0	0	0	0	0	0	0	0	0
Yemen (Fed. de Arabia del Sur)	0	0	0	0	0	0	0	0	0	0
República de Corea	0	0	0	0	0	0	0	0	0	0
República Popular de Corea	0	1	0	0	0	0	0	0	0	0
Siria	1	1	0	0	0	0	0	0	0	0
Sri-Lanka	0	0	0	0	0	0	0	0	0	0
Tailandia	0	0	0	0	0	0	0	0	0	0
Turquía	0	0	0	1	0	0	0	0	0	0
Viet-Nan	0	0	0	0	1	0	0	0	0	0
Taiwan	1	0	0	0	0	0	0	0	0	0
Australia	4	5	2	5	2	2	0	0	0	0
Nueva Zelanda	0	0	0	0	0	0	0	0	0	0
Media de edad	42	47	52	57	62	66	72	77	82	86
CONTINENTES DE PROCEDENCIA										
Europa Comunitaria	36	30	21	23	28	18	10	4	2	1
Europa no Comunitaria	14	13	6	20	15	20	0	1	1	0
América	103	60	43	26	22	22	8	8	0	1
Asia	32	25	15	8	4	1	1	1	0	0
África	50	26	9	21	6	3	2	0	0	0
Oceanía	4	5	2	5	2	2	0	0	0	0

MIGRACIONES A LA COMUNIDAD DE MADRID DESDE EL EXTRANJERO CLASIFICADA POR SEXO Y GRUPOS DE EDAD SEGÚN EL PAÍS, CONTINENTE DE PROCEDENCIA Y MEDIA DE EDAD (CONT.)

	GRUPOS DE EDAD									
	MUJERES									
	Total	Menos de 1 año	1-4	5-9	10-14	15-19	20-24	25-29	30-34	35-39

PAÍS DE PROCEDENCIA (CONT.)

Total	3402	12	107	138	122	171	414	681	586	376	261
Austria	9	0	0	0	0	0	0	2	0	3	1
Bélgica	53	0	8	3	1	4	5	3	7	5	3
Bulgaria	14	0	0	0	1	0	0	6	1	0	2
Checoslovaquia	2	0	0	1	0	0	0	0	0	0	1
Dinamarca	10	0	3	2	0	0	1	0	1	1	0
Finlandia	2	0	0	0	0	0	0	1	0	0	0
Francia	138	0	4	5	4	11	25	30	10	5	10
Grecia	2	0	0	0	0	0	0	1	0	1	0
Hungría	5	0	0	0	0	1	0	0	1	2	0
Irlanda	4	0	0	0	0	0	1	2	1	0	0
Italia	52	0	1	3	6	2	2	6	9	4	5
Luxemburgo	2	0	0	0	0	0	0	1	1	0	0
Mónaco	0	0	0	0	0	0	0	0	0	0	0
Países Bajos	12	0	0	0	0	0	1	3	2	1	1
Polonia	39	1	2	2	1	3	7	11	8	0	1
Portugal	107	0	8	4	1	9	24	24	12	9	5
Principado de Andorra	7	0	0	1	1	1	1	0	0	2	0
R.U. Gran Bretaña	81	1	2	2	3	3	11	20	12	7	7
República Federal Alemana	104	0	8	3	3	4	16	16	13	9	5
Rumanía	7	0	0	3	0	0	0	1	0	2	0
Suecia	8	0	0	0	2	0	1	3	0	0	0
Suiza	76	2	1	1	0	6	3	6	6	2	5
U.R.S.S.	36	0	1	3	3	1	4	6	2	3	6
Yugoslavia	5	0	0	1	0	2	0	1	0	0	0
Angola	10	0	2	0	1	0	3	2	2	0	0
Argelia	1	0	0	0	0	0	0	0	1	0	0
Cabo Verde	29	0	0	0	0	2	2	11	6	6	2
Camerún	3	0	0	0	0	0	0	2	1	0	0
Costa de Marfil	0	0	0	0	0	0	0	0	0	0	0
Egipto	4	0	0	2	0	0	1	0	1	0	0
Etiopía	0	0	0	0	0	0	0	0	0	0	0
Gabón	0	0	0	0	0	0	0	0	0	0	0
Gambia	1	0	0	1	0	0	0	0	0	0	0
Guinea	6	0	0	0	0	1	3	1	1	0	0
Guinea Bissau	0	0	0	0	0	0	0	0	0	0	0
Guinea Ecuatorial	27	0	2	1	0	2	5	8	3	2	0
Kenia	0	0	0	0	0	0	0	0	0	0	0
Liberia	3	0	0	0	1	0	0	0	0	2	0
Libia	2	0	0	0	0	0	0	0	1	0	0
Mali	1	0	0	0	0	0	0	1	0	0	0
Marruecos	340	0	4	14	8	12	56	75	72	41	26
Mauritania	0	0	0	0	0	0	0	0	0	0	0
Mozambique	2	0	0	0	0	0	0	1	1	0	0
Nigeria	4	0	0	0	0	0	1	1	1	1	0
República Sudafricana	1	0	0	0	0	0	0	0	0	0	0
Santo Tomé y Príncipe	0	0	0	0	0	0	0	0	0	0	0
Senegal	2	0	0	0	0	0	0	1	0	1	0
Somalia	0	0	0	0	0	0	0	0	0	0	0
Sudán	0	0	0	0	0	0	0	0	0	0	0
Túnez	5	0	0	0	0	0	2	2	1	0	0
Zaire	4	0	0	0	0	0	1	1	0	0	0
Zambia	0	0	0	0	0	0	0	0	0	0	0
Zimbabue	1	0	0	0	0	0	1	0	0	0	0
Canadá	22	0	2	2	2	0	1	2	1	1	5
Estados Unidos de América	190	1	12	8	5	6	18	34	35	19	20
Méjico	33	0	0	0	1	1	4	3	8	6	2
Belice	0	0	0	0	0	0	0	0	0	0	0
Costa Rica	9	0	0	0	0	4	2	0	0	1	0
Cuba	63	1	2	5	3	1	11	13	8	5	2
Dominica	8	0	0	0	0	0	0	4	1	2	1
El Salvador	3	0	0	0	0	0	0	1	0	0	1

MIGRACIONES A LA COMUNIDAD DE MADRID DESDE EL EXTRANJERO CLASIFICADA POR SEXO Y GRUPOS DE EDAD SEGUN EL PAÍS, CONTINENTE DE PROCEDENCIA Y MEDIA DE EDAD (CONT.)

	GRUPOS DE EDAD									
	MUJERES									
	Total	Menos de 1 año	1-4	5-9	10-14	15-19	20-24	25-29	30-34	35-39

PAÍS DE PROCEDENCIA (CONT.)

Guatemala	6	0	0	0	1	0	1	0	2	1	0
Haití	1	0	0	0	0	0	0	0	0	0	1
Honduras	8	0	0	0	0	2	2	1	2	0	0
Jamaica	1	0	0	0	0	0	0	0	0	1	0
Nicaragua	10	0	0	1	0	0	1	3	3	1	0
Panamá	5	0	1	0	0	0	0	1	0	0	1
República Dominicana	304	0	5	5	4	11	41	71	71	53	26
Argentina	172	0	2	6	9	7	11	32	34	19	14
Bolivia	18	0	1	3	1	2	1	2	1	1	3
Brasil	69	0	1	3	2	3	8	18	7	9	6
Colombia	144	0	4	3	7	6	12	36	27	19	9
Chile	75	0	1	8	4	3	4	19	10	8	3
Ecuador	35	0	0	2	0	2	4	6	6	7	4
Guayana	0	0	0	0	0	0	0	0	0	0	0
Paraguay	10	0	0	1	1	1	2	1	0	2	1
Perú	543	2	12	28	19	28	66	125	110	59	37
Uruguay	42	1	1	4	0	0	6	8	10	2	5
Venezuela	70	1	3	0	6	1	7	10	9	9	6
Afganistán	0	0	0	0	0	0	0	0	0	0	0
Arabia Saudita	2	0	1	0	0	0	0	0	0	0	1
Bangla-Desh	1	0	0	0	0	0	0	1	0	0	0
Birmania	0	0	0	0	0	0	0	0	0	0	0
China	85	0	2	2	9	3	11	13	14	12	9
Emiratos Árabes Unidos	1	0	0	0	0	0	0	0	0	0	0
Filipinas	159	1	4	2	4	22	17	13	34	23	15
India	3	0	0	0	0	0	1	0	1	0	0
Indonesia	4	1	0	0	0	0	1	0	0	0	1
Irak	5	0	2	0	0	1	0	1	1	0	0
Irán	12	0	0	0	1	0	1	2	6	1	0
Israel	2	0	0	0	0	0	0	1	0	1	0
Japón	8	0	0	0	2	1	0	2	1	1	1
Jordania	5	0	0	1	2	0	1	0	1	0	0
Kuwait	1	0	0	0	0	0	0	0	0	1	0
Libano	0	0	0	0	0	0	0	0	0	0	0
Malasia	1	0	0	0	0	0	0	0	1	0	0
Pakistán	1	0	0	0	0	0	1	0	0	0	0
República Árabe del Yemen	0	0	0	0	0	0	0	0	0	0	0
Yemen (Fed. de Arabia del Sur)	0	0	0	0	0	0	0	0	0	0	0
República de Corea	0	0	0	0	0	0	0	0	0	0	0
República Popular de Corea	1	0	0	0	0	0	0	1	0	0	0
Siria	8	0	3	1	0	0	0	2	0	2	0
Sri-Lanka	1	0	0	0	0	0	0	1	0	0	0
Tailandia	0	0	0	0	0	0	0	0	0	0	0
Turquía	4	0	0	0	0	0	0	1	1	0	1
Viet-Nan	8	0	0	0	2	2	1	0	1	0	0
Taiwan	1	0	0	0	0	0	0	1	0	0	0
Australia	26	0	2	1	1	0	1	3	2	1	6
Nueva Zelanda	1	0	0	0	0	0	0	0	1	0	0
Media de edad	31	0	3	7	12	17	22	27	32	37	42

CONTINENTES DE PROCEDENCIA

Europa Comunitaria	565	1	34	22	18	33	86	106	68	42	36
Europa no Comunitaria	210	3	4	12	8	14	16	37	18	14	16
América	1841	6	47	79	65	78	202	390	345	225	147
Asia	313	2	12	6	20	29	34	39	61	41	28
África	446	0	8	18	10	17	75	106	91	53	28
Oceanía	27	0	2	1	1	0	1	3	3	1	6

MIGRACIONES A LA COMUNIDAD DE MADRID DESDE EL EXTRANJERO CLASIFICADA POR SEXO Y GRUPOS DE EDAD SEGÚN EL PAÍS, CONTINENTE DE PROCEDENCIA Y MEDIA DE EDAD (CONT.)

	GRUPOS DE EDAD									
	MUJERES									
	45-49	50-54	55-59	60-64	65-69	70-74	75-79	80-84	85-89	90-94
PAÍS DE PROCEDENCIA (CONT.)										
Total	159	94	84	96	48	24	15	7	6	1
Austria	0	0	1	2	0	0	0	0	0	0
Bélgica	4	2	3	3	2	0	0	0	0	0
Bulgaria	3	1	0	0	0	0	0	0	0	0
Checoslovaquia	0	0	0	0	0	0	0	0	0	0
Dinamarca	0	0	2	0	0	0	0	0	0	0
Finlandia	1	0	0	0	0	0	0	0	0	0
Francia	5	2	4	9	7	2	2	2	1	0
Grecia	0	0	0	0	0	0	0	0	0	0
Hungría	0	0	0	0	0	1	0	0	0	0
Irlanda	0	0	0	0	0	0	0	0	0	0
Italia	2	3	1	4	1	2	0	0	1	0
Luxemburgo	0	0	0	0	0	0	0	0	0	0
Mónaco	0	0	0	0	0	0	0	0	0	0
Países Bajos	1	1	1	1	0	0	0	0	0	0
Polonia	3	0	0	0	0	0	0	0	0	0
Portugal	3	1	1	2	3	0	1	0	0	0
Principado de Andorra	0	0	0	0	0	0	1	0	0	0
R.U. Gran Bretaña	4	1	2	4	2	0	0	0	0	0
República Federal Alemana	4	3	5	11	2	1	0	0	1	0
Rumanía	0	0	1	0	0	0	0	0	0	0
Suecia	2	0	0	0	0	0	0	0	0	0
Suiza	6	8	11	17	1	1	0	0	0	0
U.R.S.S.	1	0	1	1	3	1	0	0	0	0
Yugoslavia	0	1	0	0	0	0	0	0	0	0
Angola	0	0	0	0	0	0	0	0	0	0
Argelia	0	0	0	0	0	0	0	0	0	0
Cabo Verde	0	0	0	0	0	0	0	0	0	0
Camerún	0	0	0	0	0	0	0	0	0	0
Costa de Marfil	0	0	0	0	0	0	0	0	0	0
Egipto	0	0	0	0	0	0	0	0	0	0
Etiopía	0	0	0	0	0	0	0	0	0	0
Gabón	0	0	0	0	0	0	0	0	0	0
Gambia	0	0	0	0	0	0	0	0	0	0
Guinea	0	0	0	0	0	0	0	0	0	0
Guinea Bissau	0	0	0	0	0	0	0	0	0	0
Guinea Ecuatorial	2	1	1	0	0	0	0	0	0	0
Kenia	0	0	0	0	0	0	0	0	0	0
Liberia	0	0	0	0	0	0	0	0	0	0
Libia	0	1	0	0	0	0	0	0	0	0
Mali	0	0	0	0	0	0	0	0	0	0
Marruecos	12	10	2	3	2	1	1	1	0	0
Mauritania	0	0	0	0	0	0	0	0	0	0
Mozambique	0	0	0	0	0	0	0	0	0	0
Nigeria	0	0	0	0	0	0	0	0	0	0
República Sudáfricana	0	0	0	0	1	0	0	0	0	0
Santo Tomé y Príncipe	0	0	0	0	0	0	0	0	0	0
Senegal	0	0	0	0	0	0	0	0	0	0
Somalia	0	0	0	0	0	0	0	0	0	0
Sudán	0	0	0	0	0	0	0	0	0	0
Túnez	0	0	0	0	0	0	0	0	0	0
Zaire	0	0	1	1	0	0	0	0	0	0
Zambia	0	0	0	0	0	0	0	0	0	0
Zimbabue	0	0	0	0	0	0	0	0	0	0
Canadá	2	2	0	1	0	0	0	0	0	1
Estados Unidos de América	13	6	5	3	2	0	3	0	0	0
Méjico	2	2	1	2	0	0	1	0	0	0
Belice	0	0	0	0	0	0	0	0	0	0
Costa Rica	2	0	0	0	0	0	0	0	0	0
Cuba	1	1	8	1	0	1	0	0	0	0
Dominica	0	0	0	0	0	0	0	0	0	0
El Salvador	0	0	0	1	0	0	0	0	0	0
Guatemala	0	0	0	1	0	0	0	0	0	0

MIGRACIONES A LA COMUNIDAD DE MADRID DESDE EL EXTRANJERO CLASIFICADA POR SEXO Y GRUPOS DE EDAD SEGÚN EL PAÍS, CONTINENTE DE PROCEDENCIA Y MEDIA DE EDAD (CONCL.)

	GRUPOS DE EDAD									
	MUJERES									
	45-49	50-54	55-59	60-64	65-69	70-74	75-79	80-84	85-89	90-94

PAÍS DE PROCEDENCIA (CONCL.)

Haití	0	0	0	0	0	0	0	0	0	0
Honduras	1	0	0	0	0	0	0	0	0	0
Jamaica	0	0	0	0	0	0	0	0	0	0
Nicaragua	0	0	1	0	0	0	0	0	0	0
Panamá	0	1	0	0	1	0	0	0	0	0
República Dominicana	9	7	1	0	0	0	0	0	0	0
Argentina	10	8	4	1	5	5	3	1	1	0
Bolivia	1	1	1	0	0	0	0	0	0	0
Brasil	0	2	2	1	4	1	2	0	0	0
Colombia	10	1	3	6	1	0	0	0	0	0
Chile	3	5	1	3	1	0	1	1	0	0
Ecuador	1	2	0	0	0	1	0	0	0	0
Guayana	0	0	0	0	0	0	0	0	0	0
Paraguay	1	0	0	0	0	0	0	0	0	0
Perú	19	11	10	5	5	6	0	1	0	0
Uruguay	3	1	1	0	0	0	0	0	0	0
Venezuela	3	1	4	5	2	0	0	1	2	0
Afganistán	0	0	0	0	0	0	0	0	0	0
Arabia Saudita	0	0	0	0	0	0	0	0	0	0
Bangla-Desh	0	0	0	0	0	0	0	0	0	0
Birmania	0	0	0	0	0	0	0	0	0	0
China	6	2	2	0	0	0	0	0	0	0
Emiratos Árabes Unidos	1	0	0	0	0	0	0	0	0	0
Filipinas	12	2	0	7	2	1	0	0	0	0
India	0	1	0	0	0	0	0	0	0	0
Indonesia	1	0	0	0	0	0	0	0	0	0
Irak	0	0	0	0	0	0	0	0	0	0
Irán	1	0	0	0	0	0	0	0	0	0
Israel	0	0	0	0	0	0	0	0	0	0
Japón	0	0	0	0	0	0	0	0	0	0
Jordania	0	0	0	0	0	0	0	0	0	0
Kuwait	0	0	0	0	0	0	0	0	0	0
Libano	0	0	0	0	0	0	0	0	0	0
Malasia	0	0	0	0	0	0	0	0	0	0
Pakistán	0	0	0	0	0	0	0	0	0	0
República Árabe del Yemen	0	0	0	0	0	0	0	0	0	0
Yemen (Fed. de Arabia del Sur)	0	0	0	0	0	0	0	0	0	0
República de Corea	0	0	0	0	0	0	0	0	0	0
República Popular de Corea	0	0	0	0	0	0	0	0	0	0
Siria	0	0	0	0	0	0	0	0	0	0
Sri-Lanka	0	0	0	0	0	0	0	0	0	0
Tailandia	0	0	0	0	0	0	0	0	0	0
Turquía	0	1	0	0	0	0	0	0	0	0
Viet-Nan	2	0	0	0	0	0	0	0	0	0
Taiwan	0	0	0	0	0	0	0	0	0	0
Australia	2	2	3	1	1	0	0	0	0	0
Nueva Zelanda	0	0	0	0	0	0	0	0	0	0
Media de edad	47	52	57	62	66	72	77	81	86	93

CONTINENTES DE PROCEDENCIA

Europa Comunitaria	23	13	19	34	17	5	3	2	3	0
Europa no Comunitaria	16	10	14	20	4	3	1	0	0	0
América	81	51	42	30	21	14	10	4	3	1
Asia	23	6	2	7	2	1	0	0	0	0
África	14	12	4	4	3	1	1	1	0	0
Oceanía	2	2	3	1	1	0	0	0	0	0

MIGRACIONES A LA COMUNIDAD DE MADRID DESDE EL EXTRANJERO CLASIFICADA POR SEXO Y NIVEL DE ESTUDIOS SEGÚN PAÍS Y CONTINENTE DE PROCEDENCIA

	TOTAL	NIVEL DE ESTUDIOS					
		HOMBRES					
		Total	No sabe leer ni escribir	Título inferior Graduado Escolar	Graduado Escolar	Bachiller FP Superior	No clasificables

PAÍS DE PROCEDENCIA

Total	6759	3357	316	541	522	1627	351
Austria	14	5	0	0	1	3	1
Bélgica	103	50	6	6	10	27	1
Bulgaria	31	17	1	2	1	11	2
Checoslovaquia	4	2	0	0	0	2	0
Dinamarca	23	13	0	1	1	10	1
Finlandia	2	0	0	0	0	0	0
Francia	268	130	9	11	18	82	10
Grecia	7	5	0	0	2	3	0
Hungría	8	3	0	1	1	1	0
Irlanda	7	3	0	0	0	3	0
Italia	109	57	2	4	7	41	3
Luxemburgo	2	0	0	0	0	0	0
Mónaco	2	2	0	0	0	2	0
Países Bajos	27	15	1	1	2	11	0
Polonia	105	66	7	15	12	27	5
Portugal	196	89	10	26	25	14	14
Principado de Andorra	17	10	0	0	2	7	1
R.U. Gran Bretaña	170	89	6	6	6	62	9
República Federal Alemana	233	129	10	25	22	63	9
Rumanía	23	16	3	2	0	11	0
Suecia	25	17	3	2	1	10	1
Suiza	176	100	11	29	24	31	5
U.R.S.S.	75	39	4	6	6	17	6
Yugoslavia	10	5	1	0	1	3	0
Angola	42	32	8	6	7	8	3
Argelia	22	21	1	8	3	9	0
Cabo Verde	32	3	0	1	1	1	0
Camerún	6	3	0	0	1	2	0
Costa de Marfil	2	2	0	0	0	2	0
Egipto	15	11	2	0	2	7	0
Etiopía	3	3	0	0	0	2	1
Gabón	1	1	0	0	0	1	0
Gambia	5	4	1	1	1	0	1
Guinea	15	9	1	1	1	5	0
Guinea Bissau	2	2	0	0	0	2	0
Guinea Ecuatorial	47	20	1	3	4	9	3
Kenia	1	1	0	0	0	1	0
Liberia	8	5	0	1	1	3	0
Libia	7	5	0	0	0	4	1
Mali	2	1	1	0	0	0	0
Marruecos	878	538	91	155	68	112	112
Mauritania	2	2	0	0	0	1	1
Mozambique	5	3	0	1	0	2	0
Nigeria	16	12	1	1	3	6	1
República Sudafricana	7	6	1	0	1	4	0
Santo Tomé y Príncipe	1	1	0	0	0	1	0
Senegal	9	7	0	2	1	2	2
Somalia	2	2	0	0	0	2	0
Sudán	3	3	0	0	1	2	0
Túnez	10	5	0	1	1	3	0
Zaire	12	8	0	3	1	4	0
Zambia	1	1	0	0	0	1	0
Zimbabwe	1	0	0	0	0	0	0
Canadá	44	22	3	2	4	12	1
Estados Unidos de América	417	227	25	10	15	169	8
Méjico	63	30	6	2	0	22	0
Belice	1	1	0	0	0	1	0
Costa Rica	13	4	0	1	0	3	0
Cuba	130	67	3	4	7	47	6
Dominica	11	3	0	2	1	0	0
El Salvador	5	2	0	0	0	2	0

MIGRACIONES A LA COMUNIDAD DE MADRID DESDE EL EXTRANJERO CLASIFICADA POR SEXO Y NIVEL DE ESTUDIOS SEGÚN PAÍS Y CONTINENTE DE PROCEDENCIA (CONT.)

	TOTAL	NIVEL DE ESTUDIOS					
		HOMBRES					
		Total	No sabe leer ni escribir	Título inferior Graduado Escolar	Graduado Escolar	Bachiller FP Superior	No clasificables

PAÍS DE PROCEDENCIA (CONT.)

Guatemala	14	8	0	0	3	5	0
Haití	1	0	0	0	0	0	0
Honduras	15	7	1	4	1	1	0
Jamaica	1	0	0	0	0	0	0
Nicaragua	12	2	0	0	0	1	1
Panamá	13	8	0	0	1	7	0
República Dominicana	405	101	4	28	25	32	12
Argentina	339	167	7	12	19	117	12
Bolivia	35	17	2	2	2	11	0
Brasil	124	55	3	6	15	30	1
Colombia	235	91	2	11	9	68	1
Chile	137	62	4	7	5	43	3
Ecuador	61	26	5	2	0	18	1
Guayana	1	1	0	1	0	0	0
Paraguay	17	7	0	1	0	6	0
Perú	913	370	30	23	61	232	24
Uruguay	83	41	2	3	12	20	4
Venezuela	128	58	5	10	6	35	2
Afganistán	1	1	0	1	0	0	0
Arabia Saudita	4	2	0	1	0	1	0
Bangla-Desh	8	7	0	4	0	0	3
Birmania	1	1	0	0	0	1	0
China	217	132	12	41	27	14	38
Emiratos Árabes Unidos	5	4	0	0	1	3	0
Filipinas	269	110	5	19	34	24	28
India	14	11	2	1	3	4	1
Indonesia	5	1	0	0	0	1	0
Irak	16	11	2	2	1	5	1
Irán	28	16	1	3	1	10	1
Israel	4	2	0	0	1	1	0
Japón	18	10	1	1	1	6	1
Jordania	11	6	1	0	1	4	0
Kuwait	1	0	0	0	0	0	0
Líbano	5	5	1	0	0	3	1
Malasia	1	0	0	0	0	0	0
Pakistán	6	5	1	2	1	0	1
República Árabe del Yemen	1	1	0	0	1	0	0
Yemen (Fed. Arabia del Sur)	1	1	0	0	0	1	0
República de Corea	1	1	0	0	0	1	0
República Popular de Corea	3	2	0	0	1	1	0
Siria	25	17	1	1	4	7	4
Sri-Lanka	4	3	0	0	2	1	0
Tailandia	2	2	0	0	0	2	0
Turquía	11	7	0	0	1	6	0
Viet-Nam	17	9	2	2	3	1	1
Taiwan	4	3	1	1	0	1	0
Australia	63	37	2	10	14	10	1
Nueva Zelanda	1	0	0	0	0	0	0

CONTINENTE DE PROCEDENCIA

Europa Comunitaria	1145	580	44	80	93	316	47
Europa no Comunitaria	492	282	30	57	49	125	21
América	3218	1377	102	131	186	882	76
Asia	683	370	30	79	83	98	80
África	1157	711	108	184	97	196	126
Oceanía	64	37	2	10	14	10	1

MIGRACIONES A LA COMUNIDAD DE MADRID DESDE EL EXTRANJERO CLASIFICADA POR SEXO Y NIVEL DE ESTUDIOS SEGÚN PAÍS Y CONTINENTE DE PROCEDENCIA (CONT.)

	NIVEL DE ESTUDIOS					
	MUJERES					
	Total	No sabe leer ni escribir	Título inferior Graduado Escolar	Graduado Escolar	Bachiller FP Superior	No clasificables

PAÍS DE PROCEDENCIA (CONT.)

Total	3402	287	556	633	1596	330
Austria	9	0	2	1	6	0
Bélgica	53	9	8	9	26	1
Bulgaria	14	0	1	0	13	0
Checoslovaquia	2	0	1	0	1	0
Dinamarca	10	6	0	0	3	1
Finlandia	2	0	0	0	2	0
Francia	138	9	18	15	82	14
Grecia	2	0	0	1	1	0
Hungría	5	0	0	2	1	2
Irlanda	4	0	1	1	2	0
Italia	52	2	11	11	27	1
Luxemburgo	2	0	0	0	2	0
Mónaco	0	0	0	0	0	0
Países Bajos	12	0	0	1	11	0
Polonia	39	4	4	6	21	4
Portugal	107	14	23	36	20	14
Principado de Andorra	7	0	2	1	4	0
R.U. Gran Bretaña	81	5	5	11	54	6
República Federal Alemana	104	10	17	25	45	7
Rumanía	7	1	2	1	2	1
Suecia	8	0	1	2	5	0
Suiza	76	4	17	18	31	6
U.R.S.S.	36	2	5	6	21	2
Yugoslavia	5	1	0	1	3	0
Angola	10	3	3	2	0	2
Argelia	1	0	0	0	1	0
Cabo Verde	29	2	11	9	4	3
Camerún	3	0	0	0	3	0
Costa de Marfil	0	0	0	0	0	0
Egipto	4	2	0	0	2	0
Etiopía	0	0	0	0	0	0
Gabón	0	0	0	0	0	0
Gambia	1	0	1	0	0	0
Guinea	6	0	0	3	2	1
Guinea Bissau	0	0	0	0	0	0
Guinea Ecuatorial	27	2	6	10	5	4
Kenia	0	0	0	0	0	0
Liberia	3	0	2	1	0	0
Libia	2	0	0	1	1	0
Mali	1	0	0	0	1	0
Marruecos	340	69	99	53	51	68
Mauritania	0	0	0	0	0	0
Mozambique	2	0	0	2	0	0
Nigeria	4	1	2	0	0	1
República Sudafricana	1	0	0	1	0	0
Santo Tomé y Príncipe	0	0	0	0	0	0
Senegal	2	0	0	1	0	1
Somalia	0	0	0	0	0	0
Sudán	0	0	0	0	0	0
Túnez	5	1	1	1	2	0
Zaire	4	0	1	1	2	0
Zambia	0	0	0	0	0	0
Zimbabwe	1	0	0	0	1	0
Canadá	22	2	4	3	10	3
Estados Unidos de América	190	17	13	20	133	7
Méjico	33	1	2	3	26	1
Belice	0	0	0	0	0	0
Costa Rica	9	0	0	4	4	1
Cuba	63	8	6	10	37	2
Dominica	8	0	1	2	5	0
El Salvador	3	0	0	0	3	0

MIGRACIONES A LA COMUNIDAD DE MADRID DESDE EL EXTRANJERO CLASIFICADA POR SEXO Y NIVEL DE ESTUDIOS SEGÚN PAÍS Y CONTINENTE DE PROCEDENCIA (CONCL.)

	NIVEL DE ESTUDIOS					
	MUJERES					
	Total	No sabe leer ni escribir	Título inferior Graduado Escolar	Graduado Escolar	Bachiller FP Superior	No clasificables
PAÍS DE PROCEDENCIA (CONCL.)						
Guatemala	6	0	1	1	2	2
Haití	1	0	0	0	1	0
Honduras	8	1	1	2	4	0
Jamaica	1	0	0	0	1	0
Nicaragua	10	2	1	1	6	0
Panamá	5	1	0	2	1	1
República Dominicana	304	14	88	56	100	46
Argentina	172	6	18	22	121	5
Bolivia	18	2	7	2	6	1
Brasil	69	1	12	19	36	1
Colombia	144	7	10	32	87	8
Chile	75	6	11	17	37	4
Ecuador	35	2	1	9	20	3
Guayana	0	0	0	0	0	0
Paraguay	10	1	0	2	6	1
Perú	543	30	37	96	343	37
Uruguay	42	3	4	4	29	2
Venezuela	70	4	16	10	39	1
Afganistán	0	0	0	0	0	0
Arabia Saudita	2	1	0	0	1	0
Bangla-Desh	1	0	1	0	0	0
Birmania	0	0	0	0	0	0
China	85	12	22	13	11	27
Emiratos Árabes Unidos	1	0	0	0	1	0
Filipinas	159	8	35	50	32	34
India	3	0	0	3	0	0
Indonesia	4	1	1	0	2	0
Irak	5	3	1	1	0	0
Irán	12	0	2	1	9	0
Israel	2	0	0	0	2	0
Japón	8	0	1	2	4	1
Jordania	5	0	3	0	2	0
Kuwait	1	0	0	0	0	1
Líbano	0	0	0	0	0	0
Malasia	1	0	0	0	1	0
Pakistán	1	0	0	0	0	1
República Árabe del Yemen	0	0	0	0	0	0
Yemen (Fed. Arabia del Sur)	0	0	0	0	0	0
República de Corea	0	0	0	0	0	0
República Popular de Corea	1	0	0	0	1	0
Siria	8	4	1	0	2	1
Sri-Lanka	1	0	0	1	0	0
Tailandia	0	0	0	0	0	0
Turquía	4	1	0	0	3	0
Viet-Nan	8	0	2	4	2	0
Taiwan	1	0	0	0	1	0
Australia	26	2	10	8	6	0
Nueva Zelanda	1	0	0	0	1	0
CONTINENTE DE PROCEDENCIA						
Europa Comunitaria	565	55	83	110	273	44
Europa no Comunitaria	210	12	35	38	110	15
América	1841	108	233	317	1057	126
Asia	313	30	69	75	74	65
África	446	80	126	85	75	80
Oceanía	27	2	10	8	7	0



6.2.4. EMIGRACIÓN (EXCEPTO EMIGRACIONES AL EXTRANJERO)



MADRID (EXCEPTO EMIGRACIONES AL EXTRANJERO)

834 EMIGRACION EXCEPTO EMIGRACIONES AL EXTRANJERO

62.4.1. TOTALES EMIGRACION PROCEDENTE DE LA COMUNIDAD DE MADRID (EXCEPTO EMIGRACIONES A BORDABERRA)

EMIGRACIONES DESDE LA COMUNIDAD DE MADRID CLASIFICADA POR SEXO Y DESTINO DE LA EMIGRACIÓN SEGÚN MUNICIPIO Y ÁMBITOS GEOGRÁFICOS DE PROCEDENCIA

MUNICIPIO DE PROCEDENCIA	TOTAL			DESTINO DE LA EMIGRACIÓN					
	Ambos sexos	Hombres	Mujeres	DENTRO DE LA COMUNIDAD			OTRAS COMUNIDADES AUTÓNOMAS		
				Ambos sexos	Hombres	Mujeres	Ambos sexos	Hombres	Mujeres
Total Comunidad	101243	50526	50717	63053	31474	31579	38190	19052	19138
Acebeda (La)	4	2	2	2	1	1	2	1	1
Ajalvir	34	25	9	21	14	7	13	11	2
Alameda del Valle	4	2	2	2	1	1	2	1	1
Alamo (El)	95	52	43	73	38	35	22	14	8
Alcalá de Henares	3453	1743	1710	1502	731	771	1951	1012	939
Alcobendas	1793	876	917	1298	622	676	495	254	241
Alcorcón	2531	1283	1248	1761	884	877	770	399	371
Aldea del Fresno	48	28	20	33	21	12	15	7	8
Algete	387	201	186	291	143	148	96	58	38
Alpedrete	169	83	86	123	66	57	46	17	29
Ambite	7	4	3	6	4	2	1	0	1
Anchuelo	21	10	11	9	4	5	12	6	6
Aranjuez	455	231	224	162	82	80	293	149	144
Arganda del Rey	449	230	219	302	151	151	147	79	68
Arroyomolinos	41	20	21	26	15	11	15	5	10
Atazar (El)	3	1	2	0	0	0	3	1	2
Batres	21	7	14	21	7	14	0	0	0
Becerril de la Sierra	87	45	42	50	27	23	37	18	19
Belmonte de Tajo	29	11	18	27	10	17	2	1	1
Berrueto (El)	5	2	3	2	1	1	3	1	2
Berzosa del Lozoya	14	5	9	13	5	8	1	0	1
Boadilla del Monte	453	214	239	321	144	177	132	70	62
Boalo (El)	73	40	33	48	28	20	25	12	13
Braojos	4	1	3	4	1	3	0	0	0
Brea de Tajo	4	2	2	4	2	2	0	0	0
Brunete	99	53	46	85	45	40	14	8	6
Buitrago del Lozoya	81	41	40	41	23	18	40	18	22
Bustarviejo	26	13	13	23	11	12	3	2	1
Cabanillas de la Sierra	15	7	8	13	6	7	2	1	1
Cabrera (La)	32	18	14	20	11	9	12	7	5
Cadalso de los Vidrios	22	17	5	19	15	4	3	2	1
Camarma de Esteruelas	43	20	23	40	18	22	3	2	1
Campo Real	21	12	9	17	10	7	4	2	2
Canencia	23	10	13	20	8	12	3	2	1
Carabaña	15	6	9	11	5	6	4	1	3
Casarrubuelos	23	12	11	14	7	7	9	5	4
Cenicientos	22	10	12	17	7	10	5	3	2
Cercedilla	114	52	62	75	32	43	39	20	19
Cervera de Buitrago	1	0	1	1	0	1	0	0	0
Ciempozuelos	225	110	115	145	74	71	80	36	44
Cobeña	31	16	15	24	13	11	7	3	4
Colmenar de Oreja	81	39	42	65	33	32	16	6	10
Colmenar del Arroyo	17	8	9	16	8	8	1	0	1
Colmenar Viejo	461	238	223	298	154	144	163	84	79
Colmenarejo	120	63	57	108	57	51	12	6	6
Collado-Mediano	113	48	65	86	39	47	27	9	18
Collado Villalba	1043	516	527	700	346	354	343	170	173
Corpa	33	17	16	18	8	10	15	9	6
Costlada	1993	983	1010	1548	764	784	445	219	226
Cubas	29	13	16	20	8	12	9	5	4
Chapinería	42	21	21	25	12	13	17	9	8
Chinchón	50	26	24	39	21	18	11	5	6
Daganzo de Arriba	48	24	24	34	15	19	14	9	5
Escorial (El)	267	118	149	222	97	125	45	21	24
Estremera	37	18	19	26	9	17	11	9	2
Fresnedillas	17	7	10	14	6	8	3	1	2
Fresno de Torote	31	14	17	25	11	14	6	3	3
Fuenlabrada	4303	2228	2075	2576	1333	1243	1727	895	832
Fuente el Saz de Jarama	70	35	35	36	17	19	34	18	16
Fuentidueña de Tajo	24	11	13	18	9	9	6	2	4
Galapagar	452	232	220	328	170	158	124	62	62

EMIGRACIONES DESDE LA COMUNIDAD DE MADRID CLASIFICADA POR SEXO Y DESTINO DE LA EMIGRACIÓN SEGÚN MUNICIPIO Y ÁMBITOS GEOGRÁFICOS DE PROCEDENCIA (CONT.)

	TOTAL			DESTINO DE LA EMIGRACIÓN					
				DENTRO DE LA COMUNIDAD			OTRAS COMUNIDADES AUTÓNOMAS		
	Ambos sexos	Hombres	Mujeres	Ambos sexos	Hombres	Mujeres	Ambos sexos	Hombres	Mujeres

MUNICIPIO DE PROCEDENCIA (CONT.)

Garganta de los Montes	5	3	2	4	2	2	1	1	0
Gargantilla del Lozoya	10	6	4	7	4	3	3	2	1
Gascones	6	1	5	5	1	4	1	0	1
Getafe	2557	1276	1281	1679	824	855	878	452	426
Griñón	95	51	44	66	35	31	29	16	13
Guadalupe de la Sierra	62	31	31	33	17	16	29	14	15
Guadarrama	250	122	128	191	90	101	59	32	27
Hiruela (La)	16	8	8	11	5	6	5	3	2
Horcajo de la Sierra	7	5	2	3	2	1	4	3	1
Horcajuelo de la Sierra	1	1	0	0	0	0	1	1	0
Hoyo de Manzanares	444	219	225	194	95	99	250	124	126
Humanes de Madrid	471	225	246	300	138	162	171	87	84
Leganés	3637	1838	1799	2622	1329	1293	1015	509	506
Loeches	53	31	22	32	19	13	21	12	9
Lozoya	45	19	26	30	12	18	15	7	8
Lozoyuela-Navas-Sieteiglesias	28	14	14	15	8	7	13	6	7
Madarcos	9	5	4	3	0	3	6	5	1
Madrid	53293	26467	26826	31733	15934	15799	21560	10533	11027
Majadahonda	949	455	494	687	330	357	262	125	137
Manzanares el Real	92	46	46	57	26	31	35	20	15
Meco	205	101	104	126	61	65	79	40	39
Mejorada del Campo	406	198	208	274	129	145	132	69	63
Miraflores de la Sierra	69	31	38	50	23	27	19	8	11
Molar (El)	61	32	29	44	21	23	17	11	6
Molinos (Los)	72	37	35	53	26	27	19	11	8
Montejo de la Sierra	11	8	3	9	6	3	2	2	0
Moraleja de Enmedio	55	23	32	37	16	21	18	7	11
Moralzarzal	91	38	53	65	26	39	26	12	14
Morata de Tajuña	69	27	42	50	18	32	19	9	10
Móstoles	4593	2321	2272	2812	1420	1392	1781	901	880
Navacerrada	157	136	21	135	122	13	22	14	8
Navalafuente	11	7	4	6	4	2	5	3	2
Navalagamella	16	8	8	13	6	7	3	2	1
Navalcarnero	204	111	93	137	69	68	67	42	25
Navarredonda	5	2	3	3	2	1	2	0	2
Navas del Rey	31	18	13	22	13	9	9	5	4
Nuevo Baztán	46	20	26	39	18	21	7	2	5
Olmeda de las Fuentes	1	0	1	1	0	1	0	0	0
Orusco	6	3	3	5	2	3	1	1	0
Paracuellos de Jarama	152	76	76	108	55	53	44	21	23
Parla	1804	910	894	1042	526	516	762	384	378
Patones	17	7	10	16	6	10	1	1	0
Pedrezuela	34	19	15	30	17	13	4	2	2
Pelayos de la Presa	51	28	23	39	20	19	12	8	4
Perales de Tajuña	48	26	22	36	18	18	12	8	4
Pezuela de las Torres	17	6	11	13	5	8	4	1	3
Pinto	443	233	210	302	160	142	141	73	68
Pozuelo de Alarcón	1134	531	603	819	375	444	315	156	159
Pozuelo del Rey	2	0	2	0	0	0	2	0	2
Prádena del Rincón	2	2	0	2	2	0	0	0	0
Puebla de la Sierra	1	0	1	1	0	1	0	0	0
Puentes Viejas	10	5	5	8	4	4	2	1	1
Quijorna	17	9	8	17	9	8	0	0	0
Rascafría	31	14	17	21	7	14	10	7	3
Redueña	14	8	6	11	7	4	3	1	2
Ribatejada	18	5	13	12	2	10	6	3	3
Rivas-Vaciamadrid	396	204	192	277	138	139	119	66	53
Robledillo de la Jara	9	2	7	9	2	7	0	0	0
Robledo de Chavela	64	27	37	58	23	35	6	4	2
Robregordo	6	2	4	5	2	3	1	0	1
Rozas de Madrid (Las)	1191	588	603	771	370	401	420	218	202
Rozas de Puerto Real	8	3	5	7	2	5	1	1	0

EMIGRACIONES DESDE LA COMUNIDAD DE MADRID CLASIFICADA POR SEXO Y DESTINO DE LA EMIGRACIÓN SEGÚN MUNICIPIO Y ÁMBITOS GEOGRÁFICOS DE PROCEDENCIA (CONCL.)

	TOTAL			DESTINO DE LA EMIGRACIÓN					
				DENTRO DE LA COMUNIDAD			OTRAS COMUNIDADES AUTÓNOMAS		
	Ambos sexos	Hombres	Mujeres	Ambos sexos	Hombres	Mujeres	Ambos sexos	Hombres	Mujeres
MUNICIPIO DE PROCEDENCIA (CONCL.)									
San Agustín de Guadalix	136	69	67	81	40	41	55	29	26
San Fernando de Henares	781	376	405	621	290	331	160	86	74
San Lorenzo del Escorial	239	118	121	160	80	80	79	38	41
San Martín de la Vega	223	105	118	153	70	83	70	35	35
San Martín de Valdeiglesias	78	36	42	54	26	28	24	10	14
San Sebastián de los Reyes	1445	728	717	1112	560	552	333	168	165
Santa María de la Alameda	21	11	10	17	8	9	4	3	1
Santorcaz	14	6	8	5	3	2	9	3	6
Santos de la Humosa (Los)	30	15	15	17	7	10	13	8	5
Serna del Monte (La)	1	0	1	1	0	1	0	0	0
Serranillos del Valle	29	17	12	24	16	8	5	1	4
Sevilla la Nueva	50	24	26	36	19	17	14	5	9
Somosierra	8	5	3	4	3	1	4	2	2
Soto del Real	85	42	43	61	30	31	24	12	12
Talamanca de Jarama	29	14	15	21	11	10	8	3	5
Tielmes	33	17	16	27	14	13	6	3	3
Titulcia	8	6	2	5	4	1	3	2	1
Torrejón de Ardoz	1663	839	824	953	473	480	710	366	344
Torrejón de la Calzada	64	33	31	49	25	24	15	8	7
Torrejón de Velasco	38	20	18	23	12	11	15	8	7
Torrelaguna	59	30	29	44	23	21	15	7	8
Torreledones	237	104	133	179	79	100	58	25	33
Torremocha de Jarama	7	3	4	6	3	3	1	0	1
Torres de la Alameda	65	31	34	52	24	28	13	7	6
Tres Cantos	392	194	198	306	145	161	86	49	37
Valdaracete	7	6	1	6	5	1	1	1	0
Valdeavero	16	6	10	4	2	2	12	4	8
Valdelaguna	14	6	8	12	4	8	2	2	0
Valdemanco	7	3	4	7	3	4	0	0	0
Valdemaqueda	8	3	5	6	3	3	2	0	2
Valdemorillo	76	37	39	51	24	27	25	13	12
Valdemoro	415	219	196	165	79	86	250	140	110
Valdeolmos	40	22	18	32	18	14	8	4	4
Valdepiélagos	7	3	4	6	2	4	1	1	0
Valdetorres de Jarama	17	7	10	13	5	8	4	2	2
Valdilecha	47	20	27	20	9	11	27	11	16
Valverde de Alcalá	11	3	8	6	1	5	5	2	3
Velilla de San Antonio	70	36	34	55	28	27	15	8	7
Vellón (El)	38	22	16	24	14	10	14	8	6
Venturada	11	5	6	10	4	6	1	1	0
Villa del Prado	38	14	24	18	7	11	20	7	13
Villaconejos	34	16	18	25	12	13	9	4	5
Villalbilla	73	38	35	49	26	23	24	12	12
Villamanrique de Tajo	18	13	5	10	6	4	8	7	1
Villamanta	42	19	23	34	13	21	8	6	2
Villamantilla	6	1	5	6	1	5	0	0	0
Villanueva de la Cañada	142	81	61	89	49	40	53	32	21
Villanueva de Perales	15	12	3	13	10	3	2	2	0
Villanueva del Pardillo	68	34	34	44	21	23	24	13	11
Villar del Olmo	14	6	8	10	5	5	4	1	3
Villarejo de Salvanés	91	48	43	47	24	23	44	24	20
Villaviciosa de Odón	333	168	165	223	116	107	110	52	58
Villavieja del Lozoya	4	3	1	2	2	0	2	1	1
Zarzalejo	30	9	21	30	9	21	0	0	0
ÁMBITOS GEOGRÁFICOS									
Área Metropolitana	90535	45171	45364	55918	27949	27969	34617	17222	17395
Madrid	53293	26467	26826	31733	15934	15799	21560	10533	11027
Corona Metropolitana	37242	18704	18538	24185	12015	12170	13057	6689	6368
Norte	4091	2036	2055	3014	1481	1533	1077	555	522
Sur	19868	10089	9779	12794	6476	6318	7074	3613	3461
Este	8914	4455	4459	5338	2608	2730	3576	1847	1729
Oeste	4369	2124	2245	3039	1450	1589	1330	674	656
Municipios no metropolitanos	10708	5355	5353	7135	3525	3610	3573	1830	1743

EMIGRACIONES DESDE LA COMUNIDAD DE MADRID CLASIFICADAS POR TAMAÑO DEL MUNICIPIO DE DESTINO SEGÚN MUNICIPIOS Y ÁMBITOS GEOGRÁFICOS DE PROCEDENCIA

	TOTAL	NACIONALIDAD		DESTINO DE LA EMIGRACIÓN						
		Española	Extranjera	DENTRO DE LA COMUNIDAD						
				Total	Menos de 10.001	De 10.001 a 20.000	De 20.001 a 50.000	De 50.001 a 100.000	Más de 100.001	Municipio de Madrid

MUNICIPIO DE PROCEDENCIA

Total Comunidad	101243	98406	2837	63053	15381	7476	9197	6885	14192	9922
Acebeda (La)	4	4	0	2	1	0	0	0	0	1
Ajalvir	34	33	1	21	4	2	2	7	5	1
Alameda del Valle	4	4	0	2	0	0	0	0	2	0
Alamo (El)	95	89	6	73	23	3	2	0	32	13
Alcalá de Henares	3453	3369	84	1502	707	46	68	178	78	425
Alcobendas	1793	1724	69	1298	211	153	71	448	58	357
Alcorcón	2531	2482	49	1761	256	188	92	55	625	545
Aldea del Fresno	48	47	1	33	12	5	4	1	4	7
Algete	387	363	24	291	83	27	8	67	7	99
Alpedrete	169	149	20	123	40	7	44	1	0	31
Ambite	7	7	0	6	2	0	0	1	1	2
Anchuelo	21	20	1	9	3	0	0	0	5	1
Aranjuez	455	452	3	162	21	11	16	3	16	95
Arganda del Rey	449	429	20	302	131	40	17	10	22	82
Arroyomolinos	41	35	6	26	0	4	0	0	16	6
Atazar (El)	3	3	0	0	0	0	0	0	0	0
Batres	21	21	0	21	0	2	0	0	9	10
Becerril de la Sierra	87	84	3	50	18	5	6	0	2	19
Belmonte de Tajo	29	29	0	27	11	4	0	0	7	5
Berrueco (El)	5	5	0	2	1	0	0	1	0	0
Berzosa del Lozoya	14	11	3	13	9	0	0	0	0	4
Boadilla del Monte	453	427	26	321	49	24	98	7	21	122
Boalo (El)	73	67	6	48	20	0	10	0	0	18
Braojos	4	4	0	4	0	4	0	0	0	0
Brea de Tajo	4	4	0	4	4	0	0	0	0	0
Brunete	99	93	6	85	29	21	5	5	10	15
Buitrago del Lozoya	81	76	5	41	14	0	4	4	8	11
Bustarviejo	26	25	1	23	3	0	1	0	2	17
Cabanillas de la Sierra	15	15	0	13	8	0	0	0	0	5
Cabrera (La)	32	32	0	20	10	0	0	7	0	3
Cadalso de los Vidrios	22	22	0	19	1	1	0	0	6	11
Camarma de Esteruelas	43	43	0	40	17	0	0	5	17	1
Campo Real	21	21	0	17	7	6	1	2	0	1
Canencia	23	23	0	20	9	0	0	6	4	1
Carabaña	15	15	0	11	2	0	1	2	0	6
Casarrubuelos	23	22	1	14	4	0	0	2	6	2
Cenicientos	22	20	2	17	6	2	1	0	4	4
Cercedilla	114	109	5	75	25	6	12	0	10	22
Cervera de Buitrago	1	1	0	1	1	0	0	0	0	0
Ciempozuelos	225	225	0	145	41	38	28	5	4	29
Cobeña	31	31	0	24	11	4	1	1	2	5
Colmenar de Oreja	81	81	0	65	35	8	11	0	0	11
Colmenar del Arroyo	17	11	6	16	9	0	0	0	1	6
Colmenar Viejo	461	444	17	298	97	78	18	5	7	93
Colmenarejo	120	119	1	108	60	0	24	0	0	24
Collado-Mediano	113	96	17	86	20	1	25	0	1	39
Collado Villalba	1043	970	73	700	318	8	50	12	54	258
Corpa	33	33	0	18	1	0	1	0	10	6
Coslada	1993	1967	26	1548	270	166	351	98	87	576
Cubas	29	29	0	20	6	0	0	0	4	10
Chapinería	42	40	2	25	9	1	0	0	2	13
Chinchón	50	48	2	39	16	5	5	2	1	10
Daganzo de Arriba	48	48	0	34	3	1	4	12	11	3
Escorial (El)	267	252	15	222	131	1	33	0	11	46
Estremera	37	35	2	26	8	0	4	4	0	10
Fresnedillas	17	17	0	14	5	0	0	0	0	9
Fresno de Torote	31	31	0	25	6	0	2	7	1	9
Fuenlabrada	4303	4183	120	2576	532	93	117	102	748	984
Fuente el Saz de Jarama	70	68	2	36	1	2	3	14	0	16
Fuentidueña de Tajo	24	24	0	18	5	1	0	4	1	7
Galapagar	452	420	32	328	148	10	54	4	9	103

EMIGRACIONES DESDE LA COMUNIDAD DE MADRID CLASIFICADAS POR TAMAÑO DEL MUNICIPIO DE DESTINO SEGÚN MUNICIPIOS Y ÁMBITOS GEOGRÁFICOS DE PROCEDENCIA (CONT.)

	TOTAL	NACIONALIDAD		DESTINO DE LA EMIGRACIÓN						
		Española	Extranjera	DENTRO DE LA COMUNIDAD						
				Total	Menos de 10.001	De 10.001 a 20.000	De 20.001 a 50.000	De 50.001 a 100.000	Más de 100.001	Municipio de Madrid
Garganta de los Montes	5	5	0	4	1	0	0	0	1	2
Gargantilla del Lozoya	10	10	0	7	3	0	0	0	2	2
Gascones	6	6	0	5	1	0	4	0	0	0
Getafe	2557	2501	56	1679	251	97	123	322	364	522
Griñón	95	95	0	66	25	0	4	2	32	3
Guadalix de la Sierra	62	60	2	33	12	6	2	0	1	12
Guadarrama	250	231	19	191	77	9	41	0	22	42
Hiruela (La)	16	14	2	11	4	0	4	0	3	0
Horcajo de la Sierra	7	6	1	3	0	0	0	0	0	3
Horcajuelo de la Sierra	1	1	0	0	0	0	0	0	0	0
Hoyo de Manzanares	444	434	10	194	56	20	28	2	54	34
Humanes de Madrid	471	460	11	300	57	11	5	6	157	64
Leganés	3637	3568	69	2622	316	86	96	132	1164	828
Loeches	53	47	6	32	8	6	3	3	9	3
Lozoya	45	45	0	30	17	0	0	1	12	0
Lozoyuela-Navas-Sieteiglesias	28	25	3	15	8	0	0	3	3	1
Madarcos	9	9	0	3	0	1	0	0	1	1
Madrid	53293	52073	1220	31733	7897	5134	6167	4213	8322	0
Majadahonda	949	899	50	687	182	59	269	14	7	156
Manzanares el Real	92	88	4	57	20	2	10	6	0	19
Meco	205	199	6	126	10	0	5	20	61	30
Mejorada del Campo	406	394	12	274	63	5	29	45	32	100
Miraflores de la Sierra	69	64	5	50	12	1	7	6	7	17
Molar (El)	61	56	5	44	16	6	1	5	4	12
Molinos (Los)	72	71	1	53	19	3	4	0	0	27
Montejo de la Sierra	11	6	5	9	7	0	0	0	0	2
Moraleja de Enmedio	55	50	5	37	5	1	0	1	23	7
Moralzarzal	91	88	3	65	18	6	22	2	0	17
Morata de Tajuña	69	67	2	50	18	3	11	0	1	17
Móstoles	4593	4463	130	2812	583	304	172	70	730	953
Navacerrada	157	154	3	135	9	0	6	0	31	89
Navalafuente	11	11	0	6	1	1	1	0	0	3
Navalagamella	16	16	0	13	1	0	2	1	1	8
Navalcarnero	204	194	10	137	56	2	4	1	37	37
Navarredonda	5	5	0	3	0	3	0	0	0	0
Navas del Rey	31	28	3	22	6	0	1	5	2	8
Nuevo Baztán	46	42	4	39	8	1	1	10	3	16
Olmeda de las Fuentes	1	1	0	1	0	0	0	0	1	0
Orusco	6	6	0	5	3	0	0	0	1	1
Paracuellos de Jarama	152	146	6	108	25	4	11	15	6	47
Parla	1804	1778	26	1042	280	24	96	24	297	321
Patones	17	16	1	16	10	0	0	0	0	6
Pedrezuela	34	34	0	30	8	2	6	6	5	3
Pelayos de la Presa	51	38	13	39	11	0	1	0	10	17
Perales de Tajuña	48	48	0	36	7	0	15	0	4	10
Pezuela de las Torres	17	17	0	13	0	0	0	0	8	5
Pinto	443	435	8	302	40	81	18	21	59	83
Pozuelo de Alarcón	1134	1061	73	819	169	86	163	20	62	319
Pozuelo del Rey	2	2	0	0	0	0	0	0	0	0
Prádena del Rincón	2	2	0	2	2	0	0	0	0	0
Puebla de la Sierra	1	1	0	1	0	0	0	0	0	1
Puentes Viejas	10	10	0	8	5	0	0	0	0	3
Quijorna	17	17	0	17	9	0	0	1	6	1
Rascafría	31	31	0	21	7	6	0	0	1	7
Redueña	14	13	1	11	11	0	0	0	0	0
Ribatejada	18	18	0	12	0	3	0	0	0	9
Rivas-Vaciamadrid	396	379	17	277	19	16	24	25	16	177
Robledillo de la Jara	9	9	0	9	2	1	0	1	5	0
Robledo de Chavela	64	61	3	58	33	0	4	2	3	16
Robregordo	6	6	0	5	2	0	3	0	0	0
Rozas de Madrid (Las)	1191	1097	94	771	271	29	203	3	33	232
Rozas de Puerto Real	8	8	0	7	1	0	0	0	3	3

EMIGRACIONES DESDE LA COMUNIDAD DE MADRID CLASIFICADAS POR TAMAÑO DEL MUNICIPIO DE DESTINO SEGÚN MUNICIPIOS Y ÁMBITOS GEOGRÁFICOS DE PROCEDENCIA (CONT.)

	TOTAL	NACIONALIDAD		DESTINO DE LA EMIGRACIÓN						
		Española	Extranjera	DENTRO DE LA COMUNIDAD						
				Total	Menos de 10.001	De 10.001 a 20.000	De 20.001 a 50.000	De 50.001 a 100.000	Más de 100.001	Municipio de Madrid

MUNICIPIO DE PROCEDENCIA (CONT.)

San Agustín de Guadalix	136	128	8	81	28	15	0	15	7	16
San Fernando de Henares	781	759	22	621	96	88	19	202	43	173
San Lorenzo del Escorial	239	219	20	160	88	0	21	5	11	35
San Martín de la Vega	223	207	16	153	12	12	34	8	22	65
San Martín de Valdeiglesias	78	78	0	54	11	1	7	0	17	18
San Sebastián de los Reyes	1445	1406	39	1112	201	154	44	408	44	261
Santa María de la Alameda	21	21	0	17	4	0	6	0	4	3
Santorcaz	14	14	0	5	1	0	0	0	4	0
Santos de la Humosa (Los)	30	30	0	17	1	0	1	0	7	8
Serna del Monte (La)	1	1	0	1	0	0	0	0	0	1
Serranillos del Valle	29	16	13	24	17	0	0	1	4	2
Sevilla la Nueva	50	49	1	36	4	14	0	1	3	14
Somosierra	8	7	1	4	0	0	0	0	0	4
Soto del Real	85	83	2	61	17	0	15	1	2	26
Talamanca de Jarama	29	29	0	21	9	6	0	2	0	4
Tielmes	33	33	0	27	9	0	5	1	0	12
Titulcia	8	8	0	5	1	1	2	0	0	1
Torrejón de Ardoz	1663	1605	58	953	271	70	50	73	191	298
Torrejón de la Calzada	64	61	3	49	19	1	0	9	13	7
Torrejón de Velasco	38	37	1	23	7	1	1	1	5	8
Torrelaguna	59	59	0	44	14	4	1	6	13	6
Torrelodones	237	229	8	179	72	2	49	4	6	46
Torremocha de Jarama	7	7	0	6	0	0	0	0	0	6
Torres de la Alameda	65	65	0	52	12	0	8	14	13	5
Tres Cantos	392	374	18	306	32	11	52	20	42	149
Valdaracete	7	7	0	6	3	0	0	0	1	2
Valdeavero	16	16	0	4	1	0	0	0	3	0
Valdelaguna	14	13	1	12	8	0	2	0	0	2
Valdemanco	7	7	0	7	1	0	2	0	1	3
Valdemaqueda	8	8	0	6	3	0	0	0	1	2
Valdemorillo	76	68	8	51	31	3	1	3	6	7
Valdemoro	415	407	8	165	26	41	39	5	16	38
Valdeolmos	40	39	1	32	9	5	1	8	0	9
Valdepiélagos	7	7	0	6	6	0	0	0	0	0
Valdetorres de Jarama	17	14	3	13	8	0	0	1	0	4
Valdilecha	47	47	0	20	3	0	5	0	4	8
Valverde de Alcalá	11	11	0	6	2	0	0	0	4	0
Velilla de San Antonio	70	64	6	55	10	11	7	7	8	12
Vellón (El)	38	25	13	24	13	0	0	1	0	10
Venturada	11	9	2	10	4	0	0	4	0	2
Villa del Prado	38	38	0	18	0	0	2	1	5	10
Villaconejos	34	34	0	25	3	1	11	4	1	5
Villalbilla	73	72	1	49	5	4	1	2	32	5
Villamanrique de Tajo	18	14	4	10	0	0	7	0	0	3
Villamanta	42	41	1	34	9	10	1	1	8	5
Villamantilla	6	6	0	6	3	2	0	0	1	0
Villanueva de la Cañada	142	135	7	89	44	1	14	2	5	23
Villanueva de Perales	15	14	1	13	1	1	0	1	10	0
Villanueva del Pardillo	68	65	3	44	19	0	12	0	3	10
Villar del Olmo	14	14	0	10	9	0	1	0	0	0
Villarejo de Salvanés	91	89	2	47	12	4	7	0	7	17
Villaviciosa de Odón	333	314	19	223	44	16	8	0	87	68
Villavieja del Lozoya	4	4	0	2	1	0	0	0	1	0
Zarzalejo	30	29	1	30	21	0	1	4	0	4

ÁMBITOS GEOGRÁFICOS

Área Metropolitana	90535	88205	2330	55918	12964	7045	8397	6514	13149	7849
Madrid	53293	52073	1220	31733	7897	5134	6167	4213	8322	0
Corona Metropolitana	37242	36132	1110	24185	5067	1911	2230	2301	4827	7849
Norte	4091	3948	143	3014	541	396	185	881	151	860
Sur	19868	19410	458	12794	2258	873	714	726	3987	4236
Este	8914	8683	231	5338	1461	406	559	643	461	1808
Oeste	4369	4091	278	3039	807	236	772	51	228	945
Municipios no metropolitanos	10708	10201	507	7135	2417	431	800	371	1043	2073

EMIGRACIONES DESDE LA COMUNIDAD DE MADRID CLASIFICADAS POR TAMAÑO DEL MUNICIPIO DE DESTINO SEGÚN MUNICIPIOS Y ÁMBITOS GEOGRÁFICOS DE PROCEDENCIA (CONT.)

	DESTINO DE LA EMIGRACIÓN						Capitales Provincia
	OTRAS COMUNIDADES AUTÓNOMAS						
	Total	Menos de 10.001	De 10.001 a 20.000	De 20.001 a 50.000	De 50.001 a 100.000	Más de 100.001	

MUNICIPIO DE PROCEDENCIA (CONT.)

Total Comunidad	38190	15293	3960	4823	2354	1267	10493
Acebeda (La)	2	0	0	0	0	0	2
Ajalvir	13	1	3	5	1	0	3
Alameda del Valle	2	2	0	0	0	0	0
Alamo (El)	22	15	0	5	1	0	1
Alcalá de Henares	1951	625	414	263	127	65	457
Alcobendas	495	231	41	52	22	16	133
Alcorcón	770	328	49	149	37	24	183
Aldea del Fresno	15	7	1	3	1	1	2
Algete	96	44	13	13	11	0	15
Alpedrete	46	11	4	12	4	6	9
Ambite	1	0	0	0	0	0	1
Anchuelo	12	5	3	3	0	1	0
Aranjuez	293	144	14	35	7	3	90
Arganda del Rey	147	59	28	21	3	5	31
Arroyomolinos	15	6	0	6	0	0	3
Atazar (El)	3	1	0	2	0	0	0
Batres	0	0	0	0	0	0	0
Becerril de la Sierra	37	16	8	1	8	0	4
Belmonte de Tajo	2	0	1	1	0	0	0
Berrueco (El)	3	2	0	0	0	0	1
Berzosa del Lozoya	1	0	0	0	0	0	1
Boadilla del Monte	132	27	15	14	15	3	58
Boalo (El)	25	8	4	1	0	0	12
Braojos	0	0	0	0	0	0	0
Brea de Tajo	0	0	0	0	0	0	0
Brunete	14	5	4	3	0	0	2
Buitrago del Lozoya	40	13	8	4	8	0	7
Bustarviejo	3	1	1	1	0	0	0
Cabanillas de la Sierra	2	0	0	0	0	0	2
Cabrera (La)	12	1	2	4	0	1	4
Cadalso de los Vidrios	3	2	0	0	0	0	1
Camarma de Esteruelas	3	2	1	0	0	0	0
Campo Real	4	1	3	0	0	0	0
Canencia	3	0	0	2	0	0	1
Carabaña	4	2	1	0	0	0	1
Casarrubuelos	9	6	0	0	0	0	3
Cenicientos	5	4	0	0	0	0	1
Cercedilla	39	15	0	5	7	6	6
Cervera de Buitrago	0	0	0	0	0	0	0
Ciempozuelos	80	38	8	5	15	0	14
Cobeña	7	0	6	1	0	0	0
Colmenar de Oreja	16	12	2	0	0	0	2
Colmenar del Arroyo	1	0	0	1	0	0	0
Colmenar Viejo	163	51	18	15	13	9	57
Colmenarejo	12	7	0	3	0	1	1
Collado-Mediano	27	3	1	1	3	1	18
Collado Villalba	343	147	21	51	17	7	100
Corpa	15	3	10	1	0	0	1
Coslada	445	209	54	55	29	17	81
Cubas	9	6	0	0	1	0	2
Chapinería	17	5	1	0	10	0	1
Chinchón	11	10	1	0	0	0	0
Daganzo de Arriba	14	6	0	0	0	0	8
Escorial (El)	45	15	5	8	3	1	13
Estremera	11	9	1	0	1	0	0
Fresnedillas	3	1	0	1	0	0	1
Fresno de Torote	6	0	4	2	0	0	0
Fuñabrada	1727	956	152	215	96	54	254
Fuente el Saz de Jarama	34	10	5	15	0	3	1
Fuentidueña de Tajo	6	3	0	1	0	0	2
Galapagar	124	55	9	10	8	10	32

EMIGRACIONES DESDE LA COMUNIDAD DE MADRID CLASIFICADAS POR TAMAÑO DEL MUNICIPIO DE DESTINO SEGÚN MUNICIPIOS Y ÁMBITOS GEOGRÁFICOS DE PROCEDENCIA (CONT.)

	DESTINO DE LA EMIGRACIÓN						Capitales Provincia
	OTRAS COMUNIDADES AUTÓNOMAS						
	Total	Menos de 10.001	De 10.001 a 20.000	De 20.001 a 50.000	De 50.001 a 100.000	Más de 100.001	

MUNICIPIO DE PROCEDENCIA (CONT.)

Garganta de los Montes	1	0	0	0	1	0	0
Gargantilla del Lozoya	3	3	0	0	0	0	0
Gascones	1	1	0	0	0	0	0
Getafe	878	525	58	107	55	14	119
Griñón	29	20	0	4	1	1	3
Guadalix de la Sierra	29	7	3	13	6	0	0
Guadarrama	59	22	6	3	2	6	20
Hiruela (La)	5	2	0	3	0	0	0
Horcajo de la Sierra	4	3	0	0	0	0	1
Horcajuelo de la Sierra	1	1	0	0	0	0	0
Hoyo de Manzanares	250	98	36	32	12	16	56
Humanes de Madrid	171	109	9	12	1	4	36
Leganés	1015	614	57	108	44	32	160
Loeches	21	15	0	1	0	1	4
Lozoya	15	7	3	2	0	0	3
Lozoyuela-Navas-Sieteiglesias	13	10	0	0	0	3	0
Madarcos	6	0	1	1	0	0	4
Madrid	21560	7686	2071	2671	1357	779	6996
Majadahonda	262	78	9	35	29	20	91
Manzanares el Real	35	22	0	7	0	0	6
Meco	79	17	43	9	1	0	9
Mejorada del Campo	132	56	23	21	9	1	22
Miraflores de la Sierra	19	8	6	3	0	0	2
Molar (El)	17	5	5	0	0	1	6
Molinos (Los)	19	9	0	0	3	0	7
Montejo de la Sierra	2	1	1	0	0	0	0
Moraleja de Enmedio	18	6	2	3	0	0	7
Moralzarzal	26	17	1	0	0	0	8
Morata de Tajuña	19	2	12	1	0	1	3
Móstoles	1781	888	142	230	98	47	376
Navacerrada	22	11	0	3	2	0	6
Navalafuente	5	0	3	2	0	0	0
Navalagamella	3	2	1	0	0	0	0
Navalcarnero	67	47	5	6	6	1	2
Navarredonda	2	2	0	0	0	0	0
Navas del Rey	9	7	1	0	0	0	1
Nuevo Baztán	7	0	5	1	0	0	1
Olmeda de las Fuentes	0	0	0	0	0	0	0
Orusco	1	1	0	0	0	0	0
Paracuellos de Jarama	44	20	6	3	2	0	13
Parla	762	509	53	86	37	9	68
Patones	1	1	0	0	0	0	0
Pedrezuela	4	2	1	1	0	0	0
Pelayos de la Presa	12	4	4	1	1	0	2
Perales de Tajuña	12	8	3	0	0	1	0
Pezuela de las Torres	4	2	2	0	0	0	0
Pinto	141	66	9	20	11	1	34
Pozuelo de Alarcón	315	102	27	37	19	20	110
Pozuelo del Rey	2	0	2	0	0	0	0
Prádena del Rincón	0	0	0	0	0	0	0
Puebla de la Sierra	0	0	0	0	0	0	0
Puentes Viejas	2	2	0	0	0	0	0
Quijorna	0	0	0	0	0	0	0
Rascafría	10	3	0	0	2	0	5
Redueña	3	3	0	0	0	0	0
Ribatejada	6	6	0	0	0	0	0
Rivas-Vaciamadrid	119	48	19	25	1	1	25
Robledillo de la Jara	0	0	0	0	0	0	0
Robledo de Chavela	6	5	0	0	1	0	0
Robregordo	1	1	0	0	0	0	0
Rozas de Madrid (Las)	420	106	64	63	48	9	130
Rozas de Puerto Real	1	0	0	0	0	0	1

EMIGRACIONES DESDE LA COMUNIDAD DE MADRID CLASIFICADAS POR TAMAÑO DEL MUNICIPIO DE DESTINO SEGÚN MUNICIPIOS Y ÁMBITOS GEOGRÁFICOS DE PROCEDENCIA (CONCL.)

	DESTINO DE LA EMIGRACIÓN						
	OTRAS COMUNIDADES AUTÓNOMAS						
	Total	Menos de 10.001	De 10.001 a 20.000	De 20.001 a 50.000	De 50.001 a 100.000	Más de 100.001	Capitales Provincia
MUNICIPIO DE PROCEDENCIA (CONCL.)							
San Agustín de Guadalix	55	40	5	5	0	0	5
San Fernando de Henares	160	46	19	17	20	7	51
San Lorenzo del Escorial	79	20	18	16	0	9	16
San Martín de la Vega	70	38	3	8	8	0	13
San Martín de Valdeiglesias	24	12	1	1	7	0	3
San Sebastián de los Reyes	333	110	51	62	18	6	86
Santa María de la Alameda	4	4	0	0	0	0	0
Santorcaz	9	5	0	3	0	0	1
Santos de la Humosa (Los)	13	5	8	0	0	0	0
Serna del Monte (La)	0	0	0	0	0	0	0
Serranillos del Valle	5	5	0	0	0	0	0
Sevilla la Nueva	14	1	2	2	0	0	9
Somosierra	4	0	3	0	0	0	1
Soto del Real	24	15	1	3	1	0	4
Talamanca de Jarama	8	5	2	0	0	0	1
Tielmes	6	5	0	0	0	0	1
Titulcia	3	3	0	0	0	0	0
Torrejón de Ardoz	710	282	110	101	49	16	152
Torrejón de la Calzada	15	12	1	0	1	0	1
Torrejón de Velasco	15	15	0	0	0	0	0
Torrelaguna	15	11	3	0	1	0	0
Torrelodones	58	23	8	4	0	4	19
Torremocha de Jarama	1	1	0	0	0	0	0
Torres de la Alameda	13	4	7	1	0	1	0
Tres Cantos	86	18	17	18	2	7	24
Valdaracete	1	1	0	0	0	0	0
Valdeavero	12	6	6	0	0	0	0
Valdelaguna	2	1	0	0	0	0	1
Valdemanco	0	0	0	0	0	0	0
Valdemaqueda	2	2	0	0	0	0	0
Valdemorillo	25	6	2	6	3	4	4
Valdemoro	250	99	35	25	25	4	62
Valdeolmos	8	3	3	0	0	0	2
Valdepiélagos	1	0	0	0	0	0	1
Valdetorres de Jarama	4	2	0	0	0	2	0
Valdilecha	27	4	1	9	9	0	4
Valverde de Alcalá	5	5	0	0	0	0	0
Velilla de San Antonio	15	9	1	1	0	0	4
Vellón (El)	14	7	0	5	0	0	2
Venturada	1	0	0	0	0	0	1
Villa del Prado	20	12	2	4	0	0	2
Villaconejos	9	8	0	0	0	0	1
Villalbilla	24	20	4	0	0	0	0
Villamanrique de Tajo	8	4	2	0	1	1	0
Villamanta	8	5	0	0	0	0	3
Villamantilla	0	0	0	0	0	0	0
Villanueva de la Cañada	53	20	5	8	0	1	19
Villanueva de Perales	2	2	0	0	0	0	0
Villanueva del Pardillo	24	12	1	7	0	0	4
Villar del Olmo	4	4	0	0	0	0	0
Villarejo de Salvanes	44	9	17	3	2	0	13
Villaviciosa de Odón	110	52	11	10	10	3	24
Villavieja del Lozoya	2	0	2	0	0	0	0
Zarzalejo	0	0	0	0	0	0	0
ÁMBITOS GEOGRÁFICOS							
Área Metropolitana	34617	13679	3500	4396	2148	1161	9733
Madrid	21560	7686	2071	2671	1357	779	6996
Corona Metropolitana	13057	5993	1429	1725	791	382	2737
Norte	1077	410	127	147	55	38	300
Sur	7074	3886	520	915	378	181	1194
Este	3576	1295	646	486	237	107	805
Oeste	1330	402	136	177	121	56	438
Municipios no metropolitanos	3573	1614	460	427	206	106	760

EMIGRACIONES DESDE LA COMUNIDAD DE MADRID CLASIFICADAS POR SEXO Y GRUPOS DE EDAD SEGÚN MUNICIPIO Y ÁMBITOS GEOGRÁFICOS DE PROCEDENCIA

	TOTAL	GRUPOS DE EDAD									
		HOMBRES									
		Total	Menos de 1 año	1-4	5-9	10-14	15-19	20-24	25-29	30-34	35-39

MUNICIPIO DE PROCEDENCIA

Total Comunidad	101243	50526	361	3307	3488	3071	3157	4776	9178	7058	4484
Acebeda (La)	4	2	0	0	1	0	0	0	0	0	0
Ajalvir	34	25	0	0	1	0	2	5	6	7	0
Alameda del Valle	4	2	0	0	0	0	0	1	0	0	0
Alamo (El)	95	52	0	3	7	4	2	5	5	9	5
Alcalá de Henares	3453	1743	12	144	123	128	130	210	274	212	150
Alcobendas	1793	876	8	46	72	55	63	118	154	102	60
Alcorcón	2531	1283	7	62	82	74	97	141	287	150	96
Aldea del Fresno	48	28	0	2	1	4	5	4	4	1	3
Algete	387	201	0	23	25	16	13	13	30	32	22
Alpedrete	169	83	0	5	8	8	6	8	15	8	7
Ambite	7	4	0	0	1	0	0	0	1	0	0
Anchuelo	21	10	0	0	2	0	1	2	3	0	0
Aranjuez	455	231	2	11	17	12	25	36	35	28	16
Arganda del Rey	449	230	5	24	20	14	18	22	45	25	15
Arroyomolinos	41	20	0	1	1	2	1	4	4	0	1
Atazar (El)	3	1	0	0	0	0	0	0	1	0	0
Batres	21	7	0	2	0	1	0	1	1	1	0
Becerril de la Sierra	87	45	0	4	6	3	1	1	9	8	5
Belmonte de Tajo	29	11	0	0	2	0	1	0	3	2	1
Berrueco (El)	5	2	0	0	0	0	0	0	0	0	1
Berzosa del Lozoya	14	5	0	0	1	1	0	0	0	1	1
Boadilla del Monte	453	214	0	10	15	15	20	21	31	23	20
Boalo (El)	73	40	0	7	7	2	0	1	7	6	3
Braojos	4	1	0	0	0	0	0	0	0	0	0
Brea de Tajo	4	2	0	0	0	2	0	0	0	0	0
Brunete	99	53	0	2	6	5	4	4	5	5	2
Buitrago del Lozoya	81	41	1	4	3	3	3	2	10	4	6
Bustarviejo	26	13	0	1	1	2	1	0	2	0	1
Cabanillas de la Sierra	15	7	0	2	0	0	0	1	0	1	1
Cabrera (La)	32	18	0	1	4	2	1	1	2	3	0
Cadalso de los Vidrios	22	17	0	0	2	0	1	2	5	1	2
Camarma de Esteruelas	43	20	0	3	3	2	1	2	2	2	1
Campo Real	21	12	0	0	2	1	0	1	3	3	1
Canencia	23	10	0	1	2	1	0	0	1	3	2
Carabaña	15	6	0	0	0	0	0	0	0	3	0
Casarrubuelos	23	12	0	1	0	0	2	1	2	1	2
Cenicientos	22	10	1	0	0	1	0	2	0	1	3
Cercedilla	114	52	0	4	6	2	2	6	7	7	7
Cervera de Buitrago	1	0	0	0	0	0	0	0	0	0	0
Ciempozuelos	225	110	2	7	17	12	4	5	20	16	11
Cobeña	31	16	0	3	1	2	3	0	2	1	1
Colmenar de Oreja	81	39	0	4	5	4	1	3	15	2	2
Colmenar del Arroyo	17	8	0	0	0	0	0	2	1	2	0
Colmenar Viejo	461	238	3	25	20	14	15	18	37	35	33
Colmenarejo	120	63	1	10	3	8	5	8	5	7	7
Collado-Mediano	113	48	0	4	6	1	2	3	7	12	5
Collado Villalba	1043	516	3	37	54	48	36	38	67	82	48
Corpa	33	17	0	2	2	0	2	1	2	1	2
Coslada	1993	983	9	83	113	72	69	87	135	125	111
Cubas	29	13	0	1	0	0	0	2	5	3	1
Chapinería	42	21	0	3	0	1	2	3	2	1	2
Chinchón	50	26	0	2	1	2	0	4	9	1	4
Daganzo de Arriba	48	24	0	3	2	2	0	4	4	1	1
Escorial (El)	267	118	0	13	11	9	6	15	13	15	12
Estremera	37	18	1	2	1	1	2	1	2	4	2
Fresnedillas	17	7	0	0	0	0	0	0	1	1	1
Fresno de Torote	31	14	1	0	3	0	1	3	1	3	0
Fuenlabrada	4303	2228	18	201	224	245	127	192	333	312	251
Fuente el Saz de Jarama	70	35	0	4	4	3	2	3	4	5	4
Fuentidueña de Tajo	24	11	0	0	1	0	3	1	2	0	2
Galapagar	452	232	2	24	38	11	18	13	29	31	19
Garganta de los Montes	5	3	0	0	0	0	0	2	1	0	0
Gargantilla del Lozoya	10	6	1	0	0	0	0	0	2	0	1

EMIGRACIONES DESDE LA COMUNIDAD DE MADRID CLASIFICADAS POR SEXO Y GRUPOS DE EDAD SEGÚN MUNICIPIO Y ÁMBITOS GEOGRÁFICOS DE PROCEDENCIA (CONT.)

	TOTAL	GRUPOS DE EDAD									
		HOMBRES									
		Total	Menos de 1 año	1-4	5-9	10-14	15-19	20-24	25-29	30-34	35-39

MUNICIPIO DE PROCEDENCIA (CONT.)

Gascones	6	1	0	0	0	0	0	0	0	0	1
Getafe	2557	1276	9	77	76	82	96	148	281	157	102
Griñón	95	51	0	7	9	3	7	4	5	4	2
Guadalix de la Sierra	62	31	1	1	3	2	2	2	1	6	3
Guadarrama	250	122	1	8	17	15	6	7	12	8	11
Hiruela (La)	16	8	0	0	1	1	1	1	1	0	0
Horcajo de la Sierra	7	5	1	0	0	0	0	1	2	0	1
Horcajuelo de la Sierra	1	1	0	0	0	0	0	0	0	0	0
Hoyo de Manzanares	444	219	0	25	20	13	17	18	25	24	16
Humanes de Madrid	471	225	2	23	30	25	23	15	29	33	21
Leganés	3637	1838	18	103	100	99	125	228	440	244	125
Loeches	53	31	0	1	1	4	2	5	6	3	1
Lozoya	45	19	0	0	1	1	1	1	1	4	3
Lozoyuela-Navas-Sieteiglesias	28	14	1	0	1	1	0	2	4	1	2
Madarcos	9	5	0	0	0	0	1	0	1	0	0
Madrid	53293	26467	178	1524	1414	1196	1412	2343	5228	4047	2338
Majadahonda	949	455	0	29	33	36	42	42	67	38	48
Manzanares el Real	92	46	1	5	5	0	2	4	8	11	1
Meco	205	101	1	15	13	3	6	15	25	7	8
Mejorada del Campo	406	198	2	14	25	24	15	19	30	19	20
Miraflores de la Sierra	69	31	1	1	6	1	2	4	4	4	4
Molar (El)	61	32	0	0	4	2	3	2	7	5	5
Molinos (Los)	72	37	0	0	2	4	1	6	5	7	2
Montejo de la Sierra	11	8	0	0	0	1	2	1	0	2	1
Moraleja de Enmedio	55	23	0	0	1	0	1	3	7	5	2
Moralzarzal	91	38	2	3	8	4	4	3	2	5	4
Morata de Tajuña	69	27	0	1	3	2	2	4	5	3	1
Móstoles	4593	2321	20	154	186	212	203	223	323	265	213
Navacerrada	157	136	0	2	4	0	0	2	15	40	34
Navalafuente	11	7	0	1	1	0	0	0	1	2	0
Navalagamella	16	8	1	0	0	0	0	0	2	3	0
Navalcarnero	204	111	0	8	9	9	10	18	26	10	8
Navarredonda	5	2	1	0	0	0	0	0	0	1	0
Navas del Rey	31	18	0	3	2	0	0	3	2	4	3
Nuevo Baztán	46	20	0	4	4	1	0	4	5	1	0
Olmeda de las Fuentes	1	0	0	0	0	0	0	0	0	0	0
Orusco	6	3	0	0	0	0	1	0	1	0	0
Paracuellos de Jarama	152	76	0	9	3	8	6	7	12	10	9
Parla	1804	910	9	64	94	99	74	100	124	78	85
Patones	17	7	0	0	1	0	0	1	0	1	2
Pedrezuela	34	19	1	0	3	1	2	0	3	4	1
Pelayos de la Presa	51	28	0	2	2	2	3	2	5	3	3
Perales de Tajuña	48	26	0	2	4	2	0	1	6	3	2
Pezuela de las Torres	17	6	0	0	0	0	0	0	2	2	0
Pinto	443	233	1	16	15	19	19	27	46	28	18
Pozuelo de Alarcón	1134	531	3	34	33	31	40	49	89	61	48
Pozuelo del Rey	2	0	0	0	0	0	0	0	0	0	0
Prádena del Rincón	2	2	0	0	0	0	0	0	1	0	1
Puebla de la Sierra	1	0	0	0	0	0	0	0	0	0	0
Puentes Viejas	10	5	0	0	1	0	0	0	3	0	0
Quijorna	17	9	0	0	0	1	1	2	2	0	1
Rascafría	31	14	0	3	2	1	1	2	1	1	1
Redueña	14	8	0	2	2	0	0	0	1	0	1
Ribatejada	18	5	0	0	2	0	0	0	0	1	0
Rivas-Vaciamadrid	396	204	2	19	30	23	13	12	15	39	22
Robledillo de la Jara	9	2	0	0	0	1	0	0	0	0	1
Robledo de Chavela	64	27	0	2	6	2	0	5	1	4	0
Robregordo	6	2	0	0	1	1	0	0	0	0	0
Rozas de Madrid (Las)	1191	588	2	50	51	43	50	49	71	70	57
Rozas de Puerto Real	8	3	0	0	0	0	0	1	0	1	0
San Agustín de Guadalix	136	69	0	7	12	4	1	3	13	16	5
San Fernando de Henares	781	376	2	32	43	35	24	28	47	59	41
San Lorenzo del Escorial	239	118	0	11	8	8	13	15	21	10	11
San Martín de la Vega	223	105	0	9	10	12	7	6	24	15	7

EMIGRACIONES DESDE LA COMUNIDAD DE MADRID CLASIFICADAS POR SEXO Y GRUPOS DE EDAD SEGÚN MUNICIPIO Y ÁMBITOS GEOGRÁFICOS DE PROCEDENCIA (CONT.)

	TOTAL	GRUPOS DE EDAD									
		HOMBRES									
		Total	Menos de 1 año	1-4	5-9	10-14	15-19	20-24	25-29	30-34	35-39

MUNICIPIO DE PROCEDENCIA (CONT.)

San Martín de Valdeiglesias	78	36	0	1	1	3	6	3	7	4	2
San Sebastián de los Reyes	1445	728	5	55	64	72	55	69	102	98	58
Santa María de la Alameda	21	11	0	2	1	3	1	0	1	0	0
Santorcaz	14	6	0	0	0	0	0	1	2	1	0
Santos de la Humosa (Los)	30	15	1	1	3	0	0	1	4	4	0
Serna del Monte (La)	1	0	0	0	0	0	0	0	0	0	0
Serranillos del Valle	29	17	0	1	1	2	5	2	0	1	0
Sevilla la Nueva	50	24	0	4	0	2	0	4	4	3	1
Somosierra	8	5	0	0	1	2	0	0	1	0	0
Soto del Real	85	42	1	6	1	2	2	7	5	8	4
Talamanca de Jarama	29	14	0	1	1	1	1	4	1	0	1
Tielmes	33	17	0	1	3	1	1	4	3	2	0
Titulcia	8	6	0	0	0	0	1	0	3	1	0
Torrejón de Ardoz	1663	839	7	61	65	64	59	97	133	88	61
Torrejón de la Calzada	64	33	0	2	2	2	4	1	8	4	3
Torrejón de Velasco	38	20	0	4	3	1	1	2	2	2	2
Torrelaguna	59	30	0	3	5	2	1	5	4	2	4
Torrelorones	237	104	0	7	13	8	7	7	10	12	9
Torremocha de Jarama	7	3	0	0	0	1	1	0	0	0	0
Torres de la Alameda	65	31	0	5	4	3	3	0	5	2	4
Tres Cantos	392	194	1	18	22	11	17	12	18	34	23
Valdaracete	7	6	0	0	0	0	0	3	2	1	0
Valdeavero	16	6	1	0	0	0	0	0	1	1	1
Valdelaguna	14	6	0	0	0	0	1	1	0	2	0
Valdemanco	7	3	0	1	0	0	0	0	2	0	0
Valdemaqueada	8	3	0	0	0	1	1	0	0	1	0
Valdemorillo	76	37	0	4	5	1	1	3	5	6	2
Valdemoro	415	219	4	17	16	20	9	43	33	21	18
Valdeolmos	40	22	0	4	3	3	2	1	1	2	2
Valdepiélagos	7	3	0	0	0	0	0	0	2	1	0
Valdetorres de Jarama	17	7	1	2	0	0	0	0	1	0	0
Valdilecha	47	20	0	2	1	2	1	0	5	4	2
Valverde de Alcalá	11	3	0	0	1	0	0	1	0	1	0
Velilla de San Antonio	70	36	0	4	2	2	3	4	7	3	3
Vellón (El)	38	22	0	4	4	2	0	1	4	3	3
Venturada	11	5	0	0	1	0	2	1	0	0	0
Villa del Prado	38	14	0	2	0	0	0	0	5	3	2
Villaconejos	34	16	0	1	0	2	2	0	5	3	0
Villaibilla	73	38	0	3	2	3	5	2	4	10	2
Villamanrique de Tajo	18	13	0	0	3	1	0	1	2	4	2
Villamanta	42	19	0	2	3	1	1	0	1	2	4
Villamantilla	6	1	0	0	0	0	0	0	1	0	0
Villanueva de la Cañada	142	81	0	4	11	10	6	7	12	10	5
Villanueva de Perales	15	12	0	0	2	1	1	2	4	0	0
Villanueva del Pardillo	68	34	0	2	3	2	6	1	5	7	1
Villar del Olmo	14	6	0	1	0	0	0	1	2	1	0
Villarejo de Salvanés	91	48	1	10	0	1	3	5	8	8	3
Villaviciosa de Odón	333	168	2	10	11	10	9	18	38	19	10
Villavieja del Lozoya	4	3	0	0	0	0	0	1	0	0	2
Zarzalejo	30	9	0	1	1	0	0	0	4	1	0
Media de edad	30	30	0	3	7	12	17	22	27	32	37

ÁMBITOS GEOGRÁFICOS

Area Metropolitana	90535	45171	318	2852	2936	2686	2799	4274	8344	6338	4010
Madrid	53293	26467	178	1524	1414	1196	1412	2343	5228	4047	2338
Corona Metropolitana	37242	18704	140	1328	1522	1490	1387	1931	3116	2291	1672
Norte	4091	2036	17	144	178	152	150	217	311	269	174
Sur	19868	10089	82	677	777	830	741	1059	1834	1234	890
Este	8914	4455	34	366	404	356	319	464	653	555	417
Oeste	4369	2124	7	141	163	152	177	191	318	233	191
Municipios no metropolitanos	10708	5355	43	455	552	385	358	502	834	720	474

EMIGRACIONES DESDE LA COMUNIDAD DE MADRID CLASIFICADAS POR SEXO Y GRUPOS DE EDAD SEGÚN MUNICIPIO Y ÁMBITOS GEOGRÁFICOS DE PROCEDENCIA (CONT.)

	GRUPOS DE EDAD											
	HOMBRES											
	40-44	45-49	50-54	55-59	60-64	65-69	70-74	75-79	80-84	85-89	90-94	95-99

MUNICIPIOS PROCEDENCIA (CONT.)

Total Comunidad	2874	2043	1447	1228	1399	1195	591	396	293	127	46	7
Acebeda (La)	0	0	0	0	0	0	0	0	1	0	0	0
Ajalvir	2	2	0	0	0	0	0	0	0	0	0	0
Alameda del Valle	0	0	0	0	0	0	1	0	0	0	0	0
Alamo (El)	3	2	1	1	0	1	1	0	1	2	0	0
Alcalá de Henares	103	71	54	40	29	29	13	10	4	5	2	0
Alcobendas	48	45	28	27	22	14	8	4	1	1	0	0
Alcorcón	71	60	45	32	31	17	13	6	11	1	0	0
Aldea del Fresno	4	0	0	0	0	0	0	0	0	0	0	0
Algete	9	4	5	3	4	1	1	0	0	0	0	0
Alpedrete	5	4	1	5	0	1	1	0	0	1	0	0
Ambite	0	1	0	0	0	1	0	0	0	0	0	0
Anchuelo	1	1	0	0	0	0	0	0	0	0	0	0
Aranjuez	13	9	9	5	6	3	0	2	0	1	1	0
Arganda del Rey	18	1	6	7	3	5	1	0	0	1	0	0
Arroyomolinos	2	1	1	1	1	0	0	0	0	0	0	0
Atazar (El)	0	0	0	0	0	0	0	0	0	0	0	0
Batres	1	0	0	0	0	0	0	0	0	0	0	0
Becerril de la Sierra	2	1	0	1	2	2	0	0	0	0	0	0
Belmonte de Tajo	0	0	0	0	1	1	0	0	0	0	0	0
Berruete (El)	1	0	0	0	0	0	0	0	0	0	0	0
Berzosa del Lozoya	0	0	1	0	0	0	0	0	0	0	0	0
Boadilla del Monte	15	19	11	2	8	1	0	1	2	0	0	0
Boalo (El)	0	1	1	2	0	3	0	0	0	0	0	0
Braojos	0	1	0	0	0	0	0	0	0	0	0	0
Brea de Tajo	0	0	0	0	0	0	0	0	0	0	0	0
Brunete	2	5	4	1	3	0	2	2	1	0	0	0
Buitrago del Lozoya	0	2	0	0	0	1	1	0	1	0	0	0
Bustarviejo	2	1	1	0	1	0	0	0	0	0	0	0
Cabanillas de la Sierra	0	0	1	1	0	0	0	0	0	0	0	0
Cabrera (La)	2	1	1	0	0	0	0	0	0	0	0	0
Cadalso de los Vidrios	0	0	1	0	0	1	0	0	0	1	0	0
Camarma de Esteruelas	2	1	1	0	0	0	0	0	0	0	0	0
Campo Real	1	0	0	0	0	0	0	0	0	0	0	0
Canencia	0	0	0	0	0	0	0	0	0	0	0	0
Carabaña	0	0	0	0	2	0	0	1	0	0	0	0
Casarrubuelos	0	0	0	0	0	3	0	0	0	0	0	0
Cenicientos	0	0	0	0	0	1	0	1	0	0	0	0
Cercedilla	4	1	2	0	2	0	1	0	0	1	0	0
Cervera de Buitrago	0	0	0	0	0	0	0	0	0	0	0	0
Ciempozuelos	2	5	1	2	0	2	0	0	4	0	0	0
Cobeña	2	0	0	0	0	0	0	0	1	0	0	0
Colmenar de Oreja	0	1	0	1	0	1	0	0	0	0	0	0
Colmenar del Arroyo	0	0	2	0	1	0	0	0	0	0	0	0
Colmenar Viejo	11	6	7	3	5	0	2	1	2	1	0	0
Colmenarejo	2	3	1	1	0	2	0	0	0	0	0	0
Collado-Mediano	2	2	1	0	1	1	0	1	0	0	0	0
Collado Villalba	29	23	9	9	18	4	5	2	2	0	2	0
Corpa	1	0	1	1	0	1	1	0	0	0	0	0
Coslada	63	38	16	16	17	11	7	4	5	2	0	0
Cubas	0	0	0	0	1	0	0	0	0	0	0	0
Chapinería	0	1	1	0	0	1	1	2	0	1	0	0
Chinchón	1	0	1	0	0	0	0	0	1	0	0	0
Daganzo de Arriba	2	2	0	2	0	0	0	0	1	0	0	0
Escorial (El)	7	5	3	3	3	1	0	1	0	1	0	0
Estremera	1	1	0	0	0	0	0	0	0	0	0	0
Fresnedillas	1	1	0	0	0	0	1	0	1	0	0	0
Fresno de Torote	0	0	0	0	0	1	1	0	0	0	0	0
Fuenlabrada	148	49	28	27	25	15	15	6	6	3	2	1
Fuente el Saz de Jarama	1	1	1	0	1	2	0	0	0	0	0	0
Fuentidueña de Tajo	1	0	0	0	0	1	0	0	0	0	0	0
Galapagar	15	11	8	3	5	2	2	0	0	1	0	0
Garganta de los Montes	0	0	0	0	0	0	0	0	0	0	0	0

EMIGRACIONES DESDE LA COMUNIDAD DE MADRID CLASIFICADAS POR SEXO Y GRUPOS DE EDAD SEGÚN MUNICIPIO Y ÁMBITOS GEOGRÁFICOS DE PROCEDENCIA (CONT.)

	GRUPOS DE EDAD											
	HOMBRES											
	40-44	45-49	50-54	55-59	60-64	65-69	70-74	75-79	80-84	85-89	90-94	95-99
MUNICIPIOS PROCEDENCIA (CONT.)												
Gargantilla del Lozoya	0	0	0	1	1	0	0	0	0	0	0	0
Gascones	0	0	0	0	0	0	0	0	0	0	0	0
Getafe	48	56	30	33	32	20	15	6	6	1	1	0
Griñón	6	2	0	0	1	0	0	1	0	0	0	0
Guadalix de la Sierra	3	2	1	3	1	0	0	0	0	0	0	0
Guadarrama	12	9	3	1	3	4	3	0	1	1	0	0
Hiruela (La)	0	1	2	0	0	0	0	0	0	0	0	0
Horcajo de la Sierra	0	0	0	0	0	0	0	0	0	0	0	0
Horcajuelo de la Sierra	0	0	1	0	0	0	0	0	0	0	0	0
Hoyo de Manzanares	16	13	6	3	13	4	3	1	0	2	0	0
Humanes de Madrid	10	6	2	3	0	2	1	0	0	0	0	0
Leganés	92	85	53	41	32	21	6	13	8	5	0	0
Loeches	0	1	1	1	4	0	1	0	0	0	0	0
Lozoya	0	1	2	1	1	0	1	1	0	0	0	0
Lozoyuela-Navas-Sieteiglesias	1	0	0	0	0	0	1	0	0	0	0	0
Madarcos	1	0	0	1	1	0	0	0	0	0	0	0
Madrid	1386	1013	811	730	945	881	411	282	204	85	33	6
Majadahonda	35	31	23	13	6	6	6	0	0	0	0	0
Manzanares el Real	1	2	0	1	2	2	1	0	0	0	0	0
Meco	3	1	2	0	1	0	0	0	1	0	0	0
Mejorada del Campo	7	7	4	3	3	3	1	1	0	0	1	0
Miraflores de la Sierra	2	0	0	0	1	0	0	1	0	0	0	0
Molar (El)	2	1	1	0	0	0	0	0	0	0	0	0
Molinos (Los)	3	0	2	1	1	1	1	0	1	0	0	0
Montejo de la Sierra	1	0	0	0	0	0	0	0	0	0	0	0
Moraleja de Enmedio	1	1	0	0	0	1	1	0	0	0	0	0
Moralzarzal	0	0	2	0	0	1	0	0	0	0	0	0
Morata de Tajuña	2	1	1	0	1	0	1	0	0	0	0	0
Móstoles	173	116	61	57	43	32	16	11	10	3	0	0
Navacerrada	13	14	7	3	1	0	1	0	0	0	0	0
Navalafuente	0	1	0	0	1	0	0	0	0	0	0	0
Navalagamella	0	0	0	1	0	1	0	0	0	0	0	0
Navalcarnero	5	3	0	2	2	0	1	0	0	0	0	0
Navarredonda	0	0	0	0	0	0	0	0	0	0	0	0
Navas del Rey	0	0	0	0	0	0	0	1	0	0	0	0
Nuevo Baztán	0	0	0	0	0	1	0	0	0	0	0	0
Olmeda de las Fuentes	0	0	0	0	0	0	0	0	0	0	0	0
Orusco	1	0	0	0	0	0	0	0	0	0	0	0
Paracuellos de Jarama	4	3	2	2	0	0	0	0	0	1	0	0
Parla	68	38	20	21	15	7	4	5	3	2	0	0
Patones	1	0	1	0	0	0	0	0	0	0	0	0
Pedrezuela	2	0	2	0	0	0	0	0	0	0	0	0
Pelayos de la Presa	3	1	0	0	0	0	1	1	0	0	0	0
Perales de Tajuña	2	0	2	1	0	1	0	0	0	0	0	0
Pezuela de las Torres	0	0	0	2	0	0	0	0	0	0	0	0
Pinto	19	6	4	7	3	4	0	0	0	0	1	0
Pozuelo de Alarcón	37	32	25	17	13	6	5	4	3	0	1	0
Pozuelo del Rey	0	0	0	0	0	0	0	0	0	0	0	0
Prádena del Rincón	0	0	0	0	0	0	0	0	0	0	0	0
Puebla de la Sierra	0	0	0	0	0	0	0	0	0	0	0	0
Puentes Viejas	0	0	0	1	0	0	0	0	0	0	0	0
Quijorna	1	0	0	0	1	0	0	0	0	0	0	0
Rascafría	0	0	0	1	0	1	0	0	0	0	0	0
Redueña	0	0	0	0	2	0	0	0	0	0	0	0
Ribatejada	0	1	0	0	0	1	0	0	0	0	0	0
Rivas-Vaciamadrid	16	6	3	1	1	0	1	1	0	0	0	0
Robledillo de la Jara	0	0	0	0	0	0	0	0	0	0	0	0
Robledo de Chavela	1	1	3	0	1	1	0	0	0	0	0	0
Robregordo	0	0	0	0	0	0	0	0	0	0	0	0
Rozas de Madrid (Las)	56	33	20	9	10	7	2	5	1	1	1	0
Rozas de Puerto Real	0	0	0	0	1	0	0	0	0	0	0	0
San Agustín de Guadalix	2	1	0	1	3	1	0	0	0	0	0	0
San Fernando de Henares	25	14	9	7	5	1	3	0	1	0	0	0

EMIGRACIONES DESDE LA COMUNIDAD DE MADRID CLASIFICADAS POR SEXO Y GRUPOS DE EDAD SEGÚN MUNICIPIO Y ÁMBITOS GEOGRÁFICOS DE PROCEDENCIA (CONT.)

	GRUPOS DE EDAD											
	HOMBRES											
	40-44	45-49	50-54	55-59	60-64	65-69	70-74	75-79	80-84	85-89	90-94	95-99

MUNICIPIOS PROCEDENCIA (CONT.)

San Lorenzo del Escorial	4	4	3	3	1	3	2	1	0	0	0	0
San Martín de la Vega	5	4	0	1	3	1	0	1	0	0	0	0
San Martín de Valdeiglesias	1	2	1	1	1	1	1	0	1	0	0	0
San Sebastián de los Reyes	49	33	21	16	12	10	2	5	1	1	0	0
Santa María de la Alameda	2	1	0	0	0	0	0	0	0	0	0	0
Santorcaz	0	0	0	0	1	0	0	1	0	0	0	0
Santos de la Humosa (Los)	1	0	0	0	0	0	0	0	0	0	0	0
Serna del Monte (La)	0	0	0	0	0	0	0	0	0	0	0	0
Serranillos del Valle	2	1	0	1	0	0	1	0	0	0	1	0
Sevilla la Nueva	0	1	1	1	1	1	1	0	0	0	0	0
Somosierra	0	0	0	0	0	1	0	0	0	0	0	0
Soto del Real	2	3	1	0	0	0	0	0	0	0	0	0
Talamanca de Jarama	1	0	0	1	0	1	1	0	0	0	0	0
Tielmes	0	1	1	0	0	0	0	0	0	0	0	0
Titulcia	0	0	1	0	0	0	0	0	0	0	0	0
Torrejón de Ardoz	65	49	21	17	20	14	7	4	5	2	0	0
Torrejón de la Calzada	1	3	0	0	0	2	0	1	0	0	0	0
Torrejón de Velasco	1	0	1	1	0	0	0	0	0	0	0	0
Torrelaguna	0	1	1	1	1	0	0	0	0	0	0	0
Torrelodones	13	4	5	4	1	3	1	0	0	0	0	0
Torremocha de Jarama	0	1	0	0	0	0	0	0	0	0	0	0
Torres de la Alameda	2	0	1	2	0	0	0	0	0	0	0	0
Tres Cantos	17	8	6	0	2	4	0	0	1	0	0	0
Valdaracete	0	0	0	0	0	0	0	0	0	0	0	0
Valdeavero	1	0	0	0	0	0	1	0	0	0	0	0
Valdelaguna	0	0	0	0	1	0	1	0	0	0	0	0
Valdemanco	0	0	0	0	0	0	0	0	0	0	0	0
Valdemaqueda	0	0	0	0	0	0	0	0	0	0	0	0
Valdemorillo	2	2	1	1	1	3	0	0	0	0	0	0
Valdemoro	15	6	9	0	4	1	2	1	0	0	0	0
Valdeolmos	3	1	0	0	0	0	0	0	0	0	0	0
Valdepiélagos	0	0	0	0	0	0	0	0	0	0	0	0
Valdetorres de Jarama	0	1	0	1	1	0	0	0	0	0	0	0
Valdilecha	0	2	0	0	0	1	0	0	0	0	0	0
Valverde de Alcalá	0	0	0	0	0	0	0	0	0	0	0	0
Velilla de San Antonio	2	3	0	1	0	1	1	0	0	0	0	0
Vellón (El)	0	1	0	0	0	0	0	0	0	0	0	0
Venturada	0	0	1	0	0	0	0	0	0	0	0	0
Villa del Prado	0	0	1	0	1	0	0	0	0	0	0	0
Villaconejos	2	0	0	0	1	0	0	0	0	0	0	0
Villalbilla	2	2	1	2	0	0	0	0	0	0	0	0
Villamanrique de Tajo	0	0	0	0	0	0	0	0	0	0	0	0
Villamanta	0	1	1	1	0	0	0	2	0	0	0	0
Villamantilla	0	0	0	0	0	0	0	0	0	0	0	0
Villanueva de la Cañada	8	4	2	0	0	1	1	0	0	0	0	0
Villanueva de Perales	0	1	1	0	0	0	0	0	0	0	0	0
Villanueva del Pardillo	2	3	1	0	0	1	0	0	0	0	0	0
Villar del Olmo	0	1	0	0	0	0	0	0	0	0	0	0
Villarejo de Salvanés	2	2	2	1	0	1	1	0	0	0	0	0
Villaviciosa de Odón	8	9	3	7	4	5	3	1	1	0	0	0
Villavieja del Lozoya	0	0	0	0	0	0	0	0	0	0	0	0
Zarzalejo	0	2	0	0	0	0	0	0	0	0	0	0
Media de edad	42	47	52	57	62	67	72	77	82	87	91	95
ÁMBITOS GEOGRÁFICOS												
Area Metropolitana	2578	1842	1312	1130	1286	1111	544	372	276	114	42	7
Madrid	1386	1013	811	730	945	881	411	282	204	85	33	6
Corona Metropolitana	1192	829	501	400	341	230	133	90	72	29	9	1
Norte	125	92	62	46	41	28	12	10	5	3	0	0
Sur	619	410	241	218	181	116	69	47	44	15	4	1
Este	285	191	109	87	75	59	33	20	15	10	3	0
Oeste	163	136	89	49	44	27	19	13	8	1	2	0
Municipios no metropolitanos	296	201	135	98	113	84	47	24	17	13	4	0

EMIGRACIONES DESDE LA COMUNIDAD DE MADRID CLASIFICADAS POR SEXO Y GRUPOS DE EDAD SEGÚN MUNICIPIO Y ÁMBITOS GEOGRÁFICOS DE PROCEDENCIA (CONT.)

	GRUPOS DE EDAD									
	MUJERES									
	Total	Menos de 1 año	1-4	5-9	10-14	15-19	20-24	25-29	30-34	35-39

MUNICIPIO DE PROCEDENCIA (CONT.)

Total Comunidad	50717	326	3266	3311	2837	3021	6185	9200	6384	3772	2515
Acebeda (La)	2	0	0	0	0	0	0	0	0	0	0
Ajalvir	9	1	0	0	0	0	2	1	2	1	1
Alameda del Valle	2	0	1	0	0	0	0	0	0	0	0
Alamo (El)	43	0	3	2	5	5	3	7	6	4	4
Alcalá de Henares	1710	11	115	141	120	153	231	271	190	142	76
Alcobendas	917	5	58	65	45	60	126	150	116	64	55
Alcorcón	1248	3	59	69	70	81	210	242	117	88	72
Aldea del Fresno	20	0	2	2	0	2	2	3	1	4	2
Algete	186	2	22	19	8	10	17	39	31	15	4
Alpedrete	86	0	6	6	10	2	14	16	6	4	6
Ambite	3	0	0	0	0	0	0	1	0	1	0
Anchuelo	11	0	2	3	0	0	1	2	0	0	3
Aranjuez	224	0	8	9	9	26	45	41	29	7	4
Arganda del Rey	219	2	17	27	13	11	27	47	23	18	9
Arroyomolinos	21	0	0	4	1	0	2	2	1	4	1
Atazar (El)	2	0	0	0	0	0	0	2	0	0	0
Batres	14	1	0	0	2	0	4	1	0	2	0
Becerril de la Sierra	42	1	6	6	1	1	3	6	9	2	2
Belmonte de Tajo	18	0	4	2	0	1	3	4	2	1	0
Berruoco (El)	3	0	1	0	0	0	0	1	0	0	0
Berzosa del Lozoya	9	0	0	1	0	3	2	1	0	0	0
Boadilla del Monte	239	1	7	24	12	19	24	39	16	26	17
Boalo (El)	33	0	3	2	2	0	3	9	7	1	1
Braojos	3	0	0	0	0	1	1	0	0	0	1
Brea de Tajo	2	0	0	1	0	0	0	0	0	1	0
Brunete	46	0	2	5	2	3	6	3	6	4	5
Buitrago del Lozoya	40	0	5	5	2	3	4	5	5	5	3
Bustarviejo	13	0	1	2	1	0	0	1	3	2	1
Cabanillas de la Sierra	8	1	0	1	1	0	0	2	3	0	0
Cabrera (La)	14	0	2	2	0	2	0	1	2	2	0
Cadalso de los Vidrios	5	0	0	0	0	0	1	2	0	0	0
Camarma de Esteruelas	23	0	2	3	6	0	1	2	2	2	1
Campo Real	9	0	1	0	0	0	1	4	2	0	1
Canencia	13	0	2	2	0	0	2	2	3	0	1
Carabaña	9	0	2	0	0	1	1	2	2	0	0
Casarrubuelos	11	0	0	2	2	0	3	1	1	0	0
Cenicientos	12	1	1	1	0	0	0	1	2	2	1
Cercedilla	62	0	9	6	3	3	4	7	10	2	5
Cervera de Buitrago	1	0	0	0	0	0	0	0	0	0	0
Ciempozuelos	115	0	12	10	4	7	22	22	13	8	5
Cobeña	15	0	3	0	2	1	1	3	3	1	1
Colmenar de Oreja	42	0	2	4	3	7	7	10	4	1	0
Colmenar del Arroyo	9	0	1	1	1	0	2	1	1	0	0
Colmenar Viejo	223	1	20	21	15	11	20	45	30	22	9
Colmenarejo	57	2	6	5	1	4	7	8	4	8	1
Collado-Mediano	65	1	9	9	2	1	9	9	9	10	1
Collado Villalba	527	4	43	47	40	26	54	91	92	31	29
Corpa	16	0	1	1	2	1	3	2	2	2	0
Coslada	1010	10	83	115	76	68	105	163	126	96	54
Cubas	16	1	3	2	0	0	0	1	4	0	0
Chapinería	21	0	2	0	1	3	3	6	1	0	1
Chinchón	24	0	0	3	0	0	5	6	4	1	1
Daganzo de Arriba	24	0	2	1	4	3	5	4	2	0	1
Escorial (El)	149	1	9	9	10	13	24	21	18	12	9
Estremera	19	0	0	3	2	3	3	2	3	1	1
Fresnedillas	10	0	0	0	1	1	1	2	0	1	1
Fresno de Torote	17	0	1	1	0	2	3	1	2	2	0
Fuenlabrada	2075	16	176	206	196	145	217	349	281	189	98
Fuente el Saz de Jarama	35	0	3	1	2	5	4	6	7	0	1
Fuentidueña de Tajo	13	0	2	2	1	3	2	2	0	1	0
Galapagar	220	2	24	26	19	13	27	27	35	13	9
Garganta de los Montes	2	0	0	0	0	0	0	1	0	0	0
Gargantilla del Lozoya	4	0	0	0	0	0	1	2	0	0	0

EMIGRACIONES DESDE LA COMUNIDAD DE MADRID CLASIFICADAS POR SEXO Y GRUPOS DE EDAD SEGÚN MUNICIPIO Y ÁMBITOS GEOGRÁFICOS DE PROCEDENCIA (CONT.)

	GRUPOS DE EDAD										
	MUJERES										
	Total	Menos de 1 año	1-4	5-9	10-14	15-19	20-24	25-29	30-34	35-39	40-44
Gascones	5	0	0	1	1	1	1	0	1	0	0
Getafe	1281	9	72	91	61	77	232	268	135	74	47
Griñón	44	0	1	6	8	1	6	5	4	5	6
Guadalix de la Sierra	31	0	2	3	2	4	5	4	3	2	4
Guadarrama	128	0	12	15	10	10	11	12	20	17	5
Hiruela (La)	8	0	0	0	1	1	1	1	1	1	0
Horcajo de la Sierra	2	0	0	0	0	0	1	0	1	0	0
Horcajuelo de la Sierra	0	0	0	0	0	0	0	0	0	0	0
Hoyo de Manzanares	225	1	8	19	17	20	21	34	32	16	13
Humanes de Madrid	246	2	25	26	26	24	30	37	30	16	11
Leganés	1799	18	126	85	102	108	340	406	177	93	80
Loeches	22	0	2	2	3	2	1	1	6	1	0
Lozoya	26	1	2	1	1	1	3	4	2	4	0
Lozoyuela-Navas-Sieteiglesias	14	0	4	0	1	1	1	3	0	2	1
Madarcos	4	0	0	0	0	0	1	2	1	0	0
Madrid	26826	162	1491	1317	1123	1316	3028	5255	3542	1930	1243
Majadahonda	494	1	35	55	34	45	48	58	46	47	38
Manzanares el Real	46	1	3	3	3	4	7	9	7	0	1
Meco	104	0	13	13	7	7	18	21	10	4	2
Mejorada del Campo	208	1	11	24	31	15	23	24	28	17	13
Miraflores de la Sierra	38	0	8	3	2	1	4	6	5	1	4
Molar (El)	29	0	6	1	0	1	5	6	5	1	2
Molinos (Los)	35	0	1	3	2	2	4	8	3	3	1
Montejo de la Sierra	3	0	0	1	0	1	0	0	0	0	1
Moraleja de Enmedio	32	0	3	3	5	1	6	6	3	3	0
Moralzarzal	53	1	3	7	6	3	8	5	7	6	0
Morata de Tajuña	42	3	2	6	1	3	10	4	4	2	2
Móstoles	2272	14	164	176	186	186	271	322	261	178	151
Navacerrada	21	0	3	1	1	0	3	3	3	3	0
Navalafuente	4	0	0	0	0	0	0	1	0	0	1
Navalagamella	8	0	1	0	0	1	0	2	2	0	0
Navalcarnero	93	1	8	6	4	5	19	17	8	7	7
Navarredonda	3	0	0	0	0	0	1	1	0	0	0
Navas del Rey	13	0	1	1	1	1	2	2	2	0	0
Nuevo Baztán	26	0	2	3	3	1	5	7	1	1	0
Olmeda de las Fuentes	1	0	0	0	1	0	0	0	0	0	0
Orusco	3	0	0	0	1	0	1	0	1	0	0
Paracuellos de Jarama	76	0	10	8	5	4	14	16	10	1	3
Parla	894	2	71	81	104	89	104	107	91	79	49
Patones	10	0	2	3	0	0	0	0	4	0	0
Pedrezuela	15	0	1	0	1	0	3	4	2	1	0
Pelayos de la Presa	23	0	1	1	2	4	2	4	2	0	0
Perales de Tajuña	22	1	2	0	3	3	2	4	3	3	0
Pezueta de las Torres	11	0	1	0	2	1	2	2	0	0	1
Pinto	210	2	27	13	9	18	33	36	22	11	13
Pozuelo de Alarcón	603	3	32	38	35	40	81	112	55	53	37
Pozuelo del Rey	2	0	0	0	1	0	0	0	0	0	0
Prádena del Rincón	0	0	0	0	0	0	0	0	0	0	0
Puebla de la Sierra	1	0	0	0	0	0	0	0	0	0	1
Puentes Viejas	5	0	0	1	0	0	2	1	0	0	0
Quijorna	8	0	1	1	1	0	2	1	0	1	1
Rascafría	17	0	2	3	2	1	1	0	2	4	1
Redueña	6	0	1	0	0	0	2	0	1	0	1
Ribatejada	13	0	2	0	0	0	2	2	1	0	1
Rivas-Vaciamadrid	192	0	19	28	10	8	12	20	44	21	13
Robledillo de la Jara	7	1	1	0	1	0	0	2	0	1	1
Robledo de Chavela	37	1	4	1	3	2	5	7	4	1	2
Robregordo	4	0	0	0	2	0	0	1	1	0	0
Rozas de Madrid (Las)	603	2	37	42	43	51	53	97	83	57	48
Rozas de Puerto Real	5	0	0	0	0	0	3	1	0	1	0
San Agustín de Guadalix	67	0	12	8	4	5	4	11	15	5	0
San Fernando de Henares	405	4	42	45	31	19	46	69	54	37	22
San Lorenzo del Escorial	121	1	9	11	5	11	13	15	15	11	9
San Martín de la Vega	118	0	15	13	10	11	12	19	17	8	5

EMIGRACIONES DESDE LA COMUNIDAD DE MADRID CLASIFICADAS POR SEXO Y GRUPOS DE EDAD SEGÚN MUNICIPIO Y ÁMBITOS GEOGRÁFICOS DE PROCEDENCIA (CONT.)

	GRUPOS DE EDAD										
	MUJERES										
	Total	Menos de 1 año	1-4	5-9	10-14	15-19	20-24	25-29	30-34	35-39	40-44

MUNICIPIO DE PROCEDENCIA (CONT.)

San Martín de Valdeiglesias	42	0	1	1	2	5	3	14	4	2	1
San Sebastián de los Reyes	717	8	65	55	61	46	95	95	87	68	43
Santa María de la Alameda	10	0	1	1	1	1	0	0	3	2	0
Santorcaz	8	1	0	2	0	0	0	3	0	0	0
Santos de la Humosa (Los)	15	0	1	1	1	2	1	2	4	1	1
Serna del Monte (La)	1	0	0	0	0	0	0	0	0	0	0
Serranillos del Valle	12	0	0	1	3	0	1	0	2	1	2
Sevilla la Nueva	26	0	1	1	1	4	4	3	4	1	2
Somosierra	3	0	0	0	0	0	1	0	0	1	0
Soto del Real	43	0	4	5	6	2	7	7	2	2	4
Talamanca de Jarama	15	0	1	1	2	1	2	4	1	1	0
Tielmes	16	0	1	1	0	1	5	2	0	0	1
Titulcia	2	0	0	0	0	0	0	1	0	0	0
Torrejón de Ardoz	824	7	53	67	57	50	106	121	98	63	55
Torrejón de la Calzada	31	0	2	3	3	3	5	5	0	2	2
Torrejón de Velasco	18	0	0	2	0	3	6	2	2	2	0
Torrelaguna	29	0	3	3	1	1	3	4	6	2	0
Torrelotones	133	2	9	14	9	12	12	20	21	12	6
Torremocha de Jarama	4	0	0	1	0	1	1	0	0	0	1
Torres de la Alameda	34	0	2	3	8	1	6	5	2	2	3
Tres Cantos	198	0	12	12	14	12	18	36	35	13	14
Valdaracete	1	0	0	0	0	1	0	0	0	0	0
Valdeavero	10	0	1	4	1	0	0	1	2	0	0
Valdelaguna	8	0	0	2	0	0	1	1	0	1	0
Valdemanco	4	0	0	1	0	0	0	1	0	2	0
Valdemaqueda	5	0	0	2	0	0	1	0	2	0	0
Valdemorillo	39	0	1	6	2	1	2	4	12	2	1
Valdemoro	196	3	14	23	15	17	33	22	17	18	11
Valdeolmos	18	0	3	2	1	0	3	5	1	2	0
Valdepiélagos	4	0	2	0	0	0	2	0	0	0	0
Valdetorres de Jarama	10	0	1	0	0	2	1	0	1	1	2
Valdilecha	27	0	4	2	4	1	5	4	1	4	0
Valverde de Alcalá	8	0	5	0	1	0	1	0	1	0	0
Velilla de San Antonio	34	0	2	2	1	5	5	6	6	3	0
Vellón (El)	16	0	3	1	0	2	0	4	1	3	1
Venturada	6	0	0	2	0	0	0	0	1	0	2
Villa del Prado	24	0	0	3	1	1	4	4	5	1	0
Villaconejos	18	0	0	2	0	5	2	2	3	1	1
Villalbilla	35	1	2	3	3	2	6	5	4	2	0
Villamanrique de Tajo	5	0	0	1	1	0	0	2	0	0	1
Villamanta	23	0	1	2	1	4	3	4	2	1	0
Villamantilla	5	0	0	1	0	1	1	0	1	1	0
Villanueva de la Cañada	61	0	8	5	2	5	8	9	6	7	5
Villanueva de Perales	3	0	0	0	0	0	2	0	0	0	0
Villanueva del Pardillo	34	0	4	3	4	1	3	6	5	5	1
Villar del Olmo	8	0	1	1	2	0	0	0	1	1	0
Villarejo de Salvanés	43	2	3	4	1	3	7	7	4	2	3
Villaviciosa de Odón	165	1	9	12	12	9	32	20	20	8	11
Villavieja del Lozoya	1	0	0	0	0	0	0	0	1	0	0
Zarzalejo	21	2	2	5	1	2	4	2	1	0	2
Media de edad	31	0	3	7	12	17	22	27	32	37	42

ÁMBITOS GEOGRÁFICOS

Área Metropolitana	45364	281	2810	2805	2461	2644	5491	8345	5687	3396	2272
Madrid	26826	162	1491	1317	1123	1316	3028	5255	3542	1930	1243
Corona Metropolitana	18538	119	1319	1488	1338	1328	2463	3090	2145	1466	1029
Norte	2055	14	155	153	135	129	259	326	268	167	121
Sur	9779	64	695	721	728	704	1407	1730	1084	712	510
Este	4459	33	335	430	331	322	542	690	556	380	236
Oeste	2245	8	134	184	144	173	255	344	237	207	162
Municipios no metropolitanos	5353	45	456	506	376	377	694	855	697	376	243

EMIGRACIONES DESDE LA COMUNIDAD DE MADRID CLASIFICADAS POR SEXO Y GRUPOS DE EDAD SEGÚN MUNICIPIO Y ÁMBITOS GEOGRÁFICOS DE PROCEDENCIA (CONT.)

	GRUPOS DE EDAD											
	MUJERES											
	45-49	50-54	55-59	60-64	65-69	70-74	75-79	80-84	85-89	90-94	95-99	
MUNICIPIO DE PROCEDENCIA (CONT.)												
Total Comunidad	1902	1353	1416	1435	1228	855	695	583	303	110	20	
Acebeda (La)	0	0	1	0	0	0	1	0	0	0	0	
Ajalvir	0	1	0	0	0	0	0	0	0	0	0	
Alameda del Valle	0	0	0	0	1	0	0	0	0	0	0	
Alamo (El)	1	0	1	0	2	0	0	0	0	0	0	
Alcalá de Henares	65	57	29	33	26	14	20	7	4	5	0	
Alcobendas	51	27	21	16	22	16	5	7	7	1	0	
Alcorcón	59	35	30	31	20	18	24	12	6	1	1	
Aldea del Fresno	0	0	0	0	1	0	0	1	0	0	0	
Algete	6	5	3	3	1	1	0	0	0	0	0	
Alpedrete	8	4	1	2	1	0	0	0	0	0	0	
Ambite	1	0	0	0	0	0	0	0	0	0	0	
Anchuelo	0	0	0	0	0	0	0	0	0	0	0	
Aranjuez	9	8	8	5	2	1	6	6	1	0	0	
Arganda del Rey	5	6	3	3	4	1	0	2	0	1	0	
Arroyomolinos	3	1	0	0	1	0	1	0	0	0	0	
Atazar (El)	0	0	0	0	0	0	0	0	0	0	0	
Batres	1	0	0	0	0	0	2	0	0	1	0	
Becerril de la Sierra	0	1	0	2	1	0	1	0	0	0	0	
Belmonte de Tajo	0	0	0	0	1	0	0	0	0	0	0	
Berrueco (El)	1	0	0	0	0	0	0	0	0	0	0	
Berzosa del Lozoya	0	2	0	0	0	0	0	0	0	0	0	
Boadilla del Monte	11	11	7	4	3	3	2	5	6	2	0	
Boalo (El)	0	1	2	1	1	0	0	0	0	0	0	
Braojos	0	0	0	0	0	0	0	0	0	0	0	
Brea de Tajo	0	0	0	0	0	0	0	0	0	0	0	
Brunete	2	1	2	3	0	1	1	0	0	0	0	
Buitrago del Lozoya	1	0	0	0	0	0	0	0	0	2	0	
Bustarviejo	0	1	0	0	1	0	0	0	0	0	0	
Cabanillas de la Sierra	0	0	0	0	0	0	0	0	0	0	0	
Cabrera (La)	3	0	0	0	0	0	0	0	0	0	0	
Cadalso de los Vidrios	0	1	0	0	0	1	0	0	0	0	0	
Camarma de Esteruelas	1	1	0	0	0	2	0	0	0	0	0	
Campo Real	0	0	0	0	0	0	0	0	0	0	0	
Canencia	0	0	0	0	0	1	0	0	0	0	0	
Carabaña	0	0	1	0	0	0	0	0	0	0	0	
Casarrubuelos	0	0	0	2	0	0	0	0	0	0	0	
Cenicientos	0	0	0	1	0	0	1	0	0	1	0	
Cercedilla	3	1	1	2	3	2	0	1	0	0	0	
Cervera de Buitrago	0	0	0	0	0	0	0	1	0	0	0	
Ciempozuelos	2	3	1	1	1	1	2	1	0	0	0	
Cobeña	0	0	0	0	0	0	0	0	0	0	0	
Colmenar de Oreja	1	1	0	1	0	0	0	0	1	0	0	
Colmenar del Arroyo	1	0	0	1	0	0	0	0	0	0	0	
Colmenar Viejo	4	6	3	1	3	6	1	5	0	0	0	
Colmenarejo	4	0	2	2	0	1	0	2	0	0	0	
Collado-Mediano	0	0	1	1	1	1	1	0	0	0	0	
Collado Villalba	17	8	9	19	5	5	1	3	1	1	1	
Corpa	0	0	0	0	1	1	0	0	0	0	0	
Coslada	31	17	23	9	12	10	5	2	4	1	0	
Cubas	0	0	1	1	2	1	0	0	0	0	0	
Chapinería	2	0	0	0	1	0	0	1	0	0	0	
Chinchón	1	0	0	1	0	0	1	0	1	0	0	
Daganzo de Arriba	1	1	0	0	0	0	0	0	0	0	0	
Escorial (El)	7	5	3	3	1	0	0	3	1	0	0	
Estremera	0	0	0	0	1	0	0	0	0	0	0	
Fresnedillas	0	0	0	1	0	0	1	1	0	0	0	
Fresno de Torote	1	2	1	0	1	0	0	0	0	0	0	
Fuenlabrada	46	23	33	34	26	11	21	6	1	1	0	
Fuente el Saz de Jarama	1	1	1	1	1	0	0	1	0	0	0	
Fuentidueña de Tajo	0	0	0	0	0	0	0	0	0	0	0	
Galapagar	14	3	1	1	2	1	1	1	1	0	0	
Garganta de los Montes	1	0	0	0	0	0	0	0	0	0	0	

EMIGRACIONES DESDE LA COMUNIDAD DE MADRID CLASIFICADAS POR SEXO Y GRUPOS DE EDAD SEGÚN MUNICIPIO Y ÁMBITOS GEOGRÁFICOS DE PROCEDENCIA (CONT.)

	GRUPOS DE EDAD										
	MUJERES										
	45-49	50-54	55-59	60-64	65-69	70-74	75-79	80-84	85-89	90-94	95-99

MUNICIPIO DE PROCEDENCIA (CONT.)

Gargantilla del Lozoya	0	0	1	0	0	0	0	0	0	0	0
Gascones	0	0	0	0	0	0	0	0	0	0	0
Getafe	51	38	34	23	20	24	8	10	2	5	0
Griñón	0	0	0	0	2	0	0	0	0	0	0
Guadalix de la Sierra	0	0	0	2	0	0	0	0	0	0	0
Guadarrama	2	2	2	3	3	2	1	0	0	1	0
Hiruela (La)	2	0	0	0	0	0	0	0	0	0	0
Horcajo de la Sierra	0	0	0	0	0	0	0	0	0	0	0
Horcajuelo de la Sierra	0	0	0	0	0	0	0	0	0	0	0
Hoyo de Manzanares	12	6	9	4	4	4	2	3	0	0	0
Humanes de Madrid	5	2	2	4	2	2	0	2	0	0	0
Leganés	81	44	34	25	25	23	14	14	3	1	0
Loeches	0	0	3	0	1	0	0	0	0	0	0
Lozoya	0	0	1	1	3	2	0	0	0	0	0
Lozoyuela-Navas-Sieteiglesias	0	0	0	0	1	0	0	0	0	0	0
Madarcos	0	0	0	0	0	0	0	0	0	0	0
Madrid	989	768	947	1018	894	586	490	426	217	70	14
Majadahonda	32	13	13	11	4	3	3	6	1	1	0
Manzanares el Real	2	1	1	2	1	1	0	0	0	0	0
Meco	1	2	2	1	0	1	1	0	1	0	0
Mejorada del Campo	3	3	4	4	2	1	2	2	0	0	0
Miraflores de la Sierra	1	0	1	0	0	1	1	0	0	0	0
Molar (El)	0	1	0	1	0	0	0	0	0	0	0
Molinos (Los)	2	1	2	2	0	1	0	0	0	0	0
Montejo de la Sierra	0	0	0	0	0	0	0	0	0	0	0
Moraleja de Enmedio	1	0	0	1	0	0	0	0	0	0	0
Moralzarzal	3	0	1	1	0	0	0	1	0	1	0
Morata de Tajuña	1	0	0	1	1	0	1	0	0	1	0
Móstoles	93	58	53	44	31	35	21	14	10	4	0
Navacerrada	0	2	1	0	0	0	1	0	0	0	0
Navalafuente	0	0	0	1	0	0	0	0	0	0	1
Navalagamella	0	1	0	1	0	0	0	0	0	0	0
Navalcarnero	3	3	2	2	0	0	1	0	0	0	0
Navarredonda	0	0	1	0	0	0	0	0	0	0	0
Navas del Rey	0	0	0	0	1	0	1	0	0	1	0
Nuevo Baztán	1	0	0	1	1	0	0	0	0	0	0
Olmeda de las Fuentes	0	0	0	0	0	0	0	0	0	0	0
Orusco	0	0	0	0	0	0	0	0	0	0	0
Paracuellos de Jarama	4	1	0	0	0	0	0	0	0	0	0
Paría	37	15	16	6	13	15	4	6	3	2	0
Patones	0	1	0	0	0	0	0	0	0	0	0
Pedrezuela	1	0	0	0	1	0	0	1	0	0	0
Pelayos de la Presa	3	3	0	0	0	0	0	0	1	0	0
Perales de Tajuña	0	1	0	0	0	0	0	0	0	0	0
Pezuela de las Torres	0	1	1	0	0	0	0	0	0	0	0
Pinto	5	6	4	4	1	2	2	1	1	0	0
Pozuelo de Alarcón	31	30	18	7	6	6	7	5	4	1	2
Pozuelo del Rey	0	1	0	0	0	0	0	0	0	0	0
Prádena del Rincón	0	0	0	0	0	0	0	0	0	0	0
Puebla de la Sierra	0	0	0	0	0	0	0	0	0	0	0
Puentes Viejas	1	0	0	0	0	0	0	0	0	0	0
Quijorna	0	0	0	0	0	0	0	0	0	0	0
Rascafría	0	0	1	0	0	0	0	0	0	0	0
Redueña	0	0	0	1	0	0	0	0	0	0	0
Ribatejada	1	0	1	1	1	0	0	0	1	0	0
Rivas-Vaciamadrid	3	3	0	4	1	0	1	1	3	1	0
Robledo de la Jara	0	0	0	0	0	0	0	0	0	0	0
Robledo de Chavela	1	0	1	1	3	1	0	0	0	0	0
Robregordo	0	0	0	0	0	0	0	0	0	0	0
Rozas de Madrid (Las)	34	19	7	8	6	5	4	3	3	0	1
Rozas de Puerto Real	0	0	0	0	0	0	0	0	0	0	0
San Agustín de Guadalix	0	1	0	1	0	0	1	0	0	0	0
San Fernando de Henares	10	5	4	3	2	7	5	0	0	0	0

EMIGRACIONES DESDE LA COMUNIDAD DE MADRID CLASIFICADAS POR SEXO Y GRUPOS DE EDAD SEGÚN MUNICIPIO Y ÁMBITOS GEOGRÁFICOS DE PROCEDENCIA (CONCL.)

	GRUPOS DE EDAD										
	MUJERES										
	45-49	50-54	55-59	60-64	65-69	70-74	75-79	80-84	85-89	90-94	95-99
MUNICIPIO DE PROCEDENCIA (CONCL.)											
San Lorenzo del Escorial	4	3	4	3	1	3	2	0	1	0	0
San Martín de la Vega	1	0	3	1	2	0	1	0	0	0	0
San Martín de Valdeiglesias	3	0	0	0	1	1	1	1	1	1	0
San Sebastián de los Reyes	26	20	11	12	9	5	5	2	4	0	0
Santa María de la Alameda	0	0	0	0	0	0	0	1	0	0	0
Santorcaz	0	0	0	1	0	0	1	0	0	0	0
Santos de la Humosa (Los)	0	1	0	0	0	0	0	0	0	0	0
Serna del Monte (La)	0	0	1	0	0	0	0	0	0	0	0
Serranillos del Valle	0	0	1	0	0	1	0	0	0	0	0
Sevilla la Nueva	1	1	0	2	1	0	0	0	0	0	0
Somosierra	0	1	0	0	0	0	0	0	0	0	0
Soto del Real	1	2	0	0	0	1	0	0	0	0	0
Talamanca de Jarama	1	0	0	0	1	0	0	0	0	0	0
Tielmes	1	1	0	1	0	0	0	1	0	1	0
Tilulcia	1	0	0	0	0	0	0	0	0	0	0
Torrejón de Ardoz	40	24	20	20	11	12	6	8	5	1	0
Torrejón de la Calzada	0	1	0	1	2	1	1	0	0	0	0
Torrejón de Velasco	1	0	0	0	0	0	0	0	0	0	0
Torrelaguna	2	0	1	2	0	0	0	1	0	0	0
Torrelodones	3	4	2	2	1	0	1	1	2	0	0
Torremocha de Jarama	0	0	0	0	0	0	0	0	0	0	0
Torres de la Alameda	0	1	1	0	0	0	0	0	0	0	0
Tres Cantos	11	5	2	5	5	1	1	0	2	0	0
Valdaracete	0	0	0	0	0	0	0	0	0	0	0
Valdeavero	0	0	0	1	0	0	0	0	0	0	0
Valdelaguna	0	1	0	0	0	1	0	1	0	0	0
Valdemanco	0	0	0	0	0	0	0	0	0	0	0
Valdemaqueda	0	0	0	0	0	0	0	0	0	0	0
Valdemorillo	0	2	1	1	3	0	0	1	0	0	0
Valdemoro	7	5	2	3	1	1	3	1	0	0	0
Valdeolmos	1	0	0	0	0	0	0	0	0	0	0
Valdepiélagos	0	0	0	0	0	0	0	0	0	0	0
Valdetorres de Jarama	1	0	0	1	0	0	0	0	0	0	0
Valdilecha	0	0	0	0	1	1	0	0	0	0	0
Valverde de Alcalá	0	0	0	0	0	0	0	0	0	0	0
Velilla de San Antonio	0	1	0	1	1	0	0	0	1	0	0
Vellón (El)	1	0	0	0	0	0	0	0	0	0	0
Venturada	0	1	0	0	0	0	0	0	0	0	0
Villa del Prado	1	1	2	0	0	0	1	0	0	0	0
Villaconejos	0	0	0	0	1	1	0	0	0	0	0
Villalbilla	2	1	4	0	0	0	0	0	0	0	0
Villamanrique de Tajo	0	0	0	0	0	0	0	0	0	0	0
Villamanta	2	0	0	0	1	1	1	0	0	0	0
Villamantilla	0	0	0	0	0	0	0	0	0	0	0
Villanueva de la Cañada	1	2	0	1	0	0	1	1	0	0	0
Villanueva de Perales	1	0	0	0	0	0	0	0	0	0	0
Villanueva del Pardillo	1	1	0	0	0	0	0	0	0	0	0
Villar del Olmo	2	0	0	0	0	0	0	0	0	0	0
Villarejo de Salván	2	1	0	0	2	1	0	0	1	0	0
Villaviciosa de Odón	3	7	5	3	5	3	1	2	1	1	0
Villavieja del Lozoya	0	0	0	0	0	0	0	0	0	0	0
Zarzalejo	0	0	0	0	0	0	0	0	0	0	0
Media de edad	47	52	57	62	67	72	77	82	87	91	96
ÁMBITOS GEOGRÁFICOS											
Area Metropolitana	1724	1240	1320	1330	1148	807	654	545	288	98	18
Madrid	989	768	947	1018	894	586	490	426	217	70	14
Corona Metropolitana	735	472	373	312	254	221	164	119	71	28	4
Norte	92	58	37	34	39	28	12	14	13	1	0
Sur	372	219	204	167	136	128	94	63	26	14	1
Este	156	111	80	74	55	44	39	20	17	8	0
Oeste	115	84	52	37	24	21	19	22	15	5	3
Municipios no metropolitanos	178	113	96	105	80	48	41	38	15	12	2

EMIGRACIONES DESDE LA COMUNIDAD DE MADRID CLASIFICADAS POR SEXO Y NIVEL DE ESTUDIOS SEGÚN MUNICIPIO Y ÁMBITOS GEOGRÁFICOS DE PROCEDENCIA

	TOTAL	NIVEL DE ESTUDIOS				
		HOMBRES				
		Total	No sabe leer ni escribir	Título inferior Graduado Escolar	Graduado Escolar	Bachiller FP Superior

MUNICIPIOS DE PROCEDENCIA

Total Comunidad	101243	50526	4688	13883	15042	15636	1277
Acebeda (La)	4	2	0	2	0	0	0
Ajalvir	34	25	1	2	8	14	0
Alameda del Valle	4	2	0	1	1	0	0
Alamo (El)	95	52	2	27	17	6	0
Alcalá de Henares	3453	1743	174	542	514	438	75
Alcobendas	1793	876	76	273	272	249	6
Alcorcón	2531	1283	93	360	406	385	39
Aldea del Fresno	48	28	3	12	7	5	1
Algete	387	201	23	60	43	64	11
Alpedrete	169	83	11	16	26	25	5
Ambite	7	4	1	1	1	1	0
Anchuelo	21	10	0	4	6	0	0
Aranjuez	455	231	17	75	75	59	5
Arganda del Rey	449	230	34	79	65	43	9
Arroyomolinos	41	20	1	5	8	6	0
Atazar (El)	3	1	0	0	1	0	0
Batres	21	7	2	0	2	3	0
Becerril de la Sierra	87	45	7	16	8	13	1
Belmonte de Tajo	29	11	1	3	3	4	0
Berrueto (El)	5	2	0	1	0	1	0
Berzosa del Lozoya	14	5	0	1	2	2	0
Boadilla del Monte	453	214	15	43	56	92	8
Boalo (El)	73	40	8	13	7	12	0
Braojos	4	1	0	1	0	0	0
Brea de Tajo	4	2	0	1	0	0	1
Brunete	99	53	4	17	13	19	0
Buitrago del Lozoya	81	41	2	19	12	8	0
Bustarviejo	26	13	2	4	3	4	0
Cabanillas de la Sierra	15	7	2	3	1	1	0
Cabrera (La)	32	18	3	8	2	5	0
Cadalso de los Vidrios	22	17	1	7	5	4	0
Camarma de Esteruelas	43	20	4	8	6	2	0
Campo Real	21	12	0	6	4	1	1
Canencia	23	10	1	6	1	2	0
Carabaña	15	6	0	3	2	1	0
Casarrubuelos	23	12	1	3	5	3	0
Cenicientos	22	10	1	4	1	4	0
Cercedilla	114	52	6	13	18	15	0
Cervera de Buitrago	1	0	0	0	0	0	0
Ciempozuelos	225	110	10	58	32	8	2
Cobeña	31	16	2	5	1	4	4
Colmenar de Oreja	81	39	8	14	13	4	0
Colmenar del Arroyo	17	8	0	2	1	4	1
Colmenar Viejo	461	238	36	60	49	88	5
Colmenarejo	120	63	13	10	20	18	2
Collado-Mediano	113	48	6	12	10	17	3
Collado Villalba	1043	516	56	173	119	151	17
Corpa	33	17	2	6	4	3	2
Coslada	1993	983	123	320	313	203	24
Cubas	29	13	0	4	7	2	0
Chapinería	42	21	3	5	7	6	0
Chinchón	50	26	2	12	8	4	0
Daganzo de Arriba	48	24	1	10	9	4	0
Escorial (El)	267	118	15	39	27	36	1
Estremera	37	18	3	9	4	2	0
Fresnedillas	17	7	0	2	4	1	0
Fresno de Torote	31	14	1	5	8	0	0
Fuenlabrada	4303	2228	270	834	802	299	23
Fuente el Saz de Jarama	70	35	4	13	3	14	1
Fuentidueña de Tajo	24	11	0	4	4	3	0
Galapagar	452	232	43	55	49	78	7

EMIGRACIONES DESDE LA COMUNIDAD DE MADRID CLASIFICADAS POR SEXO Y NIVEL DE ESTUDIOS SEGÚN MUNICIPIO Y ÁMBITOS GEOGRÁFICOS DE PROCEDENCIA (CONT.)

	TOTAL		NIVEL DE ESTUDIOS				
			HOMBRES				
	Total		No sabe leer ni escribir	Título inferior Graduado Escolar	Graduado Escolar	Bachiller FP Superior	No clasificables
Garganta de los Montes	5	3	0	0	1	2	0
Gargantilla del Lozoya	10	6	1	1	2	2	0
Gascones	6	1	0	1	0	0	0
Getafe	2557	1276	110	368	488	288	22
Griñón	95	51	8	17	15	11	0
Guadalix de la Sierra	62	31	4	12	5	10	0
Guadarrama	250	122	11	46	27	34	4
Hiruela (La)	16	8	1	5	0	0	2
Horcajo de la Sierra	7	5	2	1	1	1	0
Horcajuelo de la Sierra	1	1	0	1	0	0	0
Hoyo de Manzanares	444	219	31	74	48	60	6
Humanes de Madrid	471	225	27	98	77	15	8
Leganés	3637	1838	153	526	759	373	27
Loeches	53	31	2	15	8	5	1
Lozoya	45	19	0	13	4	2	0
Lozoyuela-Navas-Sieteiglesias	28	14	2	4	3	4	1
Madarcos	9	5	0	2	1	2	0
Madrid	53293	26467	2085	6297	7627	9815	647
Majadahonda	949	455	35	99	94	219	8
Manzanares el Real	92	46	10	11	11	14	0
Meco	205	101	13	36	33	15	4
Mejorada del Campo	406	198	24	89	62	15	8
Miraflores de la Sierra	69	31	5	9	6	11	0
Molar (El)	61	32	0	12	11	7	2
Molinos (Los)	72	37	1	9	9	18	0
Montejo de la Sierra	11	8	0	2	3	3	0
Moraleja de Enmedio	55	23	0	7	10	6	0
Moralzarzal	91	38	10	10	10	6	2
Morata de Tajuña	69	27	2	11	8	4	2
Móstoles	4593	2321	226	796	717	491	91
Navacerrada	157	136	103	9	2	10	12
Navalafuente	11	7	1	1	2	2	1
Navalagamella	16	8	1	2	2	3	0
Navalcarnero	204	111	11	35	42	20	3
Navarredonda	5	2	1	0	0	1	0
Navas del Rey	31	18	5	2	7	4	0
Nuevo Baztán	46	20	6	5	7	1	1
Olmeda de las Fuentes	1	0	0	0	0	0	0
Orusco	6	3	0	0	2	1	0
Paracuellos de Jarama	152	76	10	11	23	29	3
Parla	1804	910	83	355	341	113	18
Patones	17	7	0	2	3	2	0
Pedrezuela	34	19	1	5	8	4	1
Pelayos de la Presa	51	28	3	8	4	9	4
Perales de Tajuña	48	26	4	9	8	5	0
Pezuela de las Torres	17	6	0	2	3	1	0
Pinto	443	233	25	57	80	61	10
Pozuelo de Alarcón	1134	531	44	122	137	223	5
Pozuelo del Rey	2	0	0	0	0	0	0
Prádena del Rincón	2	2	0	0	1	1	0
Puebla de la Sierra	1	0	0	0	0	0	0
Quijorna	27	14	0	6	5	2	1
Rascafría	31	14	3	7	2	2	0
Redueña	14	8	1	4	2	1	0
Ribatejada	18	5	1	1	2	1	0
Rivas-Vaciamadrid	396	204	36	46	53	66	3
Robledillo de la Jara	9	2	0	2	0	0	0
Robledo de Chavela	64	27	5	11	4	7	0
Robregordo	6	2	0	1	0	0	1
Rozas de Madrid (Las)	1191	588	62	125	116	248	37
Rozas de Puerto Real	8	3	0	0	2	1	0
San Agustín de Guadalix	136	69	13	16	24	16	0

EMIGRACIONES DESDE LA COMUNIDAD DE MADRID CLASIFICADAS POR SEXO Y NIVEL DE ESTUDIOS SEGÚN MUNICIPIO Y ÁMBITOS GEOGRÁFICOS DE PROCEDENCIA (CONT.)

	TOTAL	NIVEL DE ESTUDIOS					
		HOMBRES					
		Total	No sabe leer ni escribir	Título inferior Graduado Escolar	Graduado Escolar	Bachiller FP Superior	No clasificables

MUNICIPIOS DE PROCEDENCIA (CONT.)

San Fernando de Henares	781	376	49	130	109	83	5
San Lorenzo del Escorial	239	118	11	37	39	27	4
San Martín de la Vega	223	105	11	34	35	21	4
San Martín de Valdeiglesias	78	36	1	12	11	12	0
San Sebastián de los Reyes	1445	728	81	253	206	176	12
Santa María de la Alameda	21	11	5	3	1	2	0
Santorcaz	14	6	0	0	4	2	0
Santos de la Humosa (Los)	30	15	1	7	4	3	0
Serna del Monte (La)	1	0	0	0	0	0	0
Serranillos del Valle	29	17	0	11	3	0	3
Sevilla la Nueva	50	24	4	7	3	10	0
Somosierra	8	5	0	2	2	1	0
Soto del Real	85	42	6	9	11	13	3
Talamanca de Jarama	29	14	1	4	6	3	0
Tielmes	33	17	3	4	5	5	0
Titulcia	8	6	0	4	2	0	0
Torrejón de Ardoz	1663	839	87	278	257	192	25
Torrejón de la Calzada	64	33	3	9	17	4	0
Torrejón de Velasco	38	20	5	7	4	4	0
Torrelaguna	59	30	5	12	8	5	0
Torrelodones	237	104	9	26	28	37	4
Torremocha de Jarama	7	3	0	0	3	0	0
Torres de la Alameda	65	31	5	10	11	3	2
Valdaracete	399	200	30	31	24	110	5
Valdeavero	16	6	1	1	3	1	0
Valdeaguna	14	6	1	3	1	1	0
Valdemanco	7	3	1	0	0	2	0
Valdemaqueda	8	3	0	0	1	1	1
Valdemorillo	76	37	8	10	9	8	2
Valdemoro	415	219	21	72	69	54	3
Valdeolmos	40	22	4	10	4	4	0
Valdepiélagos	7	3	0	2	1	0	0
Valdetorres de Jarama	17	7	2	3	2	0	0
Valdilecha	47	20	2	9	5	4	0
Valverde de Alcalá	11	3	0	3	0	0	0
Velilla de San Antonio	70	36	6	14	9	6	1
Vellón (El)	38	22	4	5	3	7	3
Venturada	11	5	0	2	0	3	0
Villa del Prado	38	14	2	3	8	1	0
Villaconejos	34	16	2	6	6	2	0
Villalbilla	73	38	1	9	15	12	1
Villamanrique de Tajo	18	13	3	5	3	1	1
Villamanta	42	19	4	10	3	2	0
Villamantilla	6	1	0	0	1	0	0
Villanueva de la Cañada	142	81	8	28	15	27	3
Villanueva de Perales	15	12	1	8	2	1	0
Villanueva del Pardillo	68	34	4	14	6	9	1
Villar del Olmo	14	6	1	0	1	4	0
Villarejo de Salvanés	91	48	8	14	16	10	0
Villaviciosa de Odón	333	168	10	54	44	55	5
Villavieja del Lozoya	4	3	0	2	1	0	0
Zarzalejo	30	9	1	3	4	1	0

ÁMBITOS GEOGRÁFICOS

Area Metropolitana	90143	44977	3929	12107	13568	14262	1111
Madrid	53293	26467	2085	6293	7627	9815	647
Corona Metropolitana	36850	18510	1844	5814	5941	4447	464
Norte	3699	1842	193	586	527	513	23
Sur	19868	10089	960	3296	3593	2010	230
Este	8914	4455	509	1430	1340	1032	144
Oeste	4369	2124	182	502	481	892	67
Municipios no metropolitanos	11072	5535	757	1772	1471	1370	165

EMIGRACIONES DESDE LA COMUNIDAD DE MADRID CLASIFICADAS POR SEXO Y NIVEL DE ESTUDIOS SEGÚN MUNICIPIO Y ÁMBITOS GEOGRÁFICOS DE PROCEDENCIA (CONT.)

	NIVEL DE ESTUDIOS					
	MUJERES					
	Total	No sabe leer ni escribir	Título inferior Graduado Escolar	Graduado Escolar	Bachiller FP Superior	No clasificables

MUNICIPIO DE PROCEDENCIA (CONT.)

Total Comunidad	50717	4671	15243	15294	14241	1268
Acebeda (La)	2	0	1	0	0	1
Ajalvir	9	1	2	2	3	1
Alameda del Valle	2	1	1	0	0	0
Alamo (El)	43	1	22	14	6	0
Alcalá de Henares	1710	152	626	517	341	74
Alcobendas	917	83	290	279	257	8
Alcorcón	1248	88	375	406	343	36
Aldea del Fresno	20	2	8	8	2	0
Algete	186	28	38	55	58	7
Alpedrete	86	6	29	21	27	3
Ambite	3	0	2	1	0	0
Anchuelo	11	1	5	2	2	1
Aranjuez	224	14	72	76	58	4
Arganda del Rey	219	27	78	63	45	6
Arroyomolinos	21	1	5	9	6	0
Atazar (El)	2	0	0	2	0	0
Batres	14	1	4	6	3	0
Becerril de la Sierra	42	5	18	5	13	1
Belmonte de Tajo	18	5	5	5	3	0
Berrueco (El)	3	1	1	1	0	0
Berzosa del Lozoya	9	0	2	4	3	0
Boadilla del Monte	239	21	64	60	84	10
Boalo (El)	33	5	6	10	11	1
Braojos	3	0	2	1	0	0
Brea de Tajo	2	1	1	0	0	0
Brunete	46	1	15	18	11	1
Buitrago del Lozoya	40	6	15	13	6	0
Bustarviejo	13	4	2	3	4	0
Cabanillas de la Sierra	8	2	1	1	4	0
Cabrera (La)	14	3	3	5	2	1
Cadalso de los Vidrios	5	0	2	0	3	0
Camarma de Esteruelas	23	3	14	5	1	0
Campo Real	9	1	4	2	2	0
Canencia	13	1	9	1	2	0
Carabaña	9	2	1	5	1	0
Casarrubuelos	11	2	3	5	1	0
Cenicientos	12	2	3	4	3	0
Cercedilla	62	9	26	16	11	0
Cervera de Buitrago	1	0	1	0	0	0
Ciempozuelos	115	16	43	38	16	2
Cobeña	15	3	2	4	4	2
Colmenar de Oreja	42	2	25	12	1	2
Colmenar del Arroyo	9	1	5	2	1	0
Colmenar Viejo	223	30	55	60	68	10
Colmenarejo	57	10	11	11	25	0
Collado-Mediano	65	11	12	17	23	2
Collado Villaalba	527	57	164	122	156	28
Corpa	16	2	4	5	3	2
Coslada	1010	129	354	336	170	21
Cubas	16	5	3	3	5	0
Chapinería	21	2	5	6	7	1
Chinchón	24	2	11	2	8	1
Daganzo de Arriba	24	1	9	8	6	0
Escorial (El)	149	12	42	49	45	1
Estremera	19	1	10	4	3	0
Fresnedillas	10	0	4	4	2	0
Fresno de Torote	17	2	5	9	1	0
Fuenlabrada	2075	245	787	745	260	38
Fuente el Saz de Jarama	35	4	12	9	10	0
Fuentidueña de Tajo	13	3	5	3	2	0
Galapagar	220	36	54	49	74	7

EMIGRACIONES DESDE LA COMUNIDAD DE MADRID CLASIFICADAS POR SEXO Y NIVEL DE ESTUDIOS SEGÚN MUNICIPIO Y ÁMBITOS GEOGRÁFICOS DE PROCEDENCIA (CONT.)

	NIVEL DE ESTUDIOS					
	MUJERES					
	Total	No sabe leer ni escribir	Título inferior Graduado Escolar	Graduado Escolar	Bachiller FP Superior	No clasificables

MUNICIPIO DE PROCEDENCIA (CONT.)

Garganta de los Montes	2	0	1	0	1	0
Gargantilla del Lozoya	4	0	0	0	4	0
Gascones	5	0	3	2	0	0
Getafe	1281	108	403	452	294	24
Gríñón	44	3	13	18	9	1
Guadalix de la Sierra	31	5	9	10	7	0
Guadarrama	128	12	43	38	29	6
Hiruela (La)	8	0	4	2	0	2
Horcajo de la Sierra	2	0	0	0	2	0
Horcajuelo de la Sierra	0	0	0	0	0	0
Hoyo de Manzanares	225	19	72	66	63	5
Humanes de Madrid	246	25	105	82	24	10
Leganés	1799	167	555	690	372	15
Loeches	22	3	9	5	5	0
Lozoya	26	2	12	8	3	1
Lozoyuela-Navas-Sieteiglesias	14	3	4	5	2	0
Madarcos	4	0	0	2	2	0
Madrid	26826	2175	7389	7765	8844	653
Majadahonda	494	54	133	102	195	10
Manzanares el Real	46	6	11	11	16	2
Meco	104	14	43	33	13	1
Mejorada del Campo	208	21	98	72	12	5
Miraflores de la Sierra	38	7	14	9	8	0
Molar (El)	29	5	8	8	7	1
Molinos (Los)	35	3	6	11	15	0
Montejo de la Sierra	3	0	2	1	0	0
Moraleja de Enmedio	32	4	12	6	10	0
Moralzarzal	53	4	21	11	14	3
Morata de Tajuña	42	7	13	18	3	1
Móstoles	2272	219	804	722	428	99
Navacerrada	21	4	6	1	9	1
Navalafuente	4	0	2	1	1	0
Navalagamella	8	1	1	3	3	0
Navalcarnero	93	12	32	30	18	1
Navarredonda	3	0	1	1	1	0
Navas del Rey	13	1	5	2	5	0
Nuevo Baztán	26	4	6	11	5	0
Olmeda de las Fuentes	1	0	1	0	0	0
Orusco	3	0	1	2	0	0
Paracuellos de Jarama	76	15	12	24	22	3
Parla	894	91	352	341	95	15
Patones	10	4	2	1	3	0
Pedrezuela	15	1	4	7	1	2
Pelayos de la Presa	23	1	7	9	6	0
Perales de Tajuña	22	2	4	12	4	0
Pezuela de las Torres	11	1	3	6	1	0
Pinto	210	34	53	66	53	4
Pozuelo de Alarcón	603	39	150	172	235	7
Pozuelo del Rey	2	0	2	0	0	0
Prádena del Rincón	0	0	0	0	0	0
Puebla de la Sierra	1	1	0	0	0	0
Quijorna	13	2	5	3	2	1
Rascafría	17	2	5	9	1	0
Redueña	6	0	2	3	1	0
Ribatejada	13	2	3	5	3	0
Rivas-Vaciamadrid	192	35	40	46	70	1
Robledillo de la Jara	7	0	4	2	0	1
Robledo de Chavela	37	7	5	11	12	2
Robregordo	4	0	1	2	1	0
Rozas de Madrid (Las)	603	51	132	145	241	34
Rozas de Puerto Real	5	0	0	2	3	0
San Agustín de Guadalix	67	13	15	26	13	0

EMIGRACIONES DESDE LA COMUNIDAD DE MADRID CLASIFICADAS POR SEXO Y NIVEL DE ESTUDIOS SEGÚN MUNICIPIO Y ÁMBITOS GEOGRÁFICOS DE PROCEDENCIA (CONCL.)

	NIVEL DE ESTUDIOS					
	MUJERES					
	Total	No sabe leer ni escribir	Título inferior Graduado Escolar	Graduado Escolar	Bachiller FP Superior	No clasificables

MUNICIPIO DE PROCEDENCIA (CONCL.)

San Fernando de Henares	405	58	128	132	85	2
San Lorenzo del Escorial	121	11	35	41	31	3
San Martín de la Vega	118	21	40	40	15	2
San Martín de Valdeiglesias	42	2	17	11	12	0
San Sebastián de los Reyes	717	89	265	189	165	9
Santa María de la Alameda	10	3	1	3	3	0
Santorcaz	8	2	3	2	1	0
Santos de la Humosa (Los)	15	0	5	6	3	1
Serna del Monte (La)	1	0	1	0	0	0
Serranillos del Valle	12	0	9	1	1	1
Sevilla la Nueva	26	1	8	11	6	0
Somosierra	3	0	0	3	0	0
Soto del Real	43	5	15	9	11	3
Talamanca de Jarama	15	0	6	6	3	0
Tielmes	16	2	4	6	4	0
Titulcia	2	0	1	1	0	0
Torrejón de Ardoz	824	91	288	256	158	31
Torrejón de la Calzada	31	3	11	13	4	0
Torrejón de Velasco	18	2	6	9	1	0
Torrelaguna	29	4	9	10	4	2
Torrelodones	133	15	31	32	49	6
Torremocha de Jarama	4	0	1	3	0	0
Torres de la Alameda	34	2	16	9	7	0
Valdaracete	199	18	35	45	97	4
Valdeavero	10	2	4	3	1	0
Valdelaguna	8	1	2	2	1	2
Valdemanco	4	1	1	0	2	0
Valdemaqueda	5	0	5	0	0	0
Valdemorillo	39	2	16	11	9	1
Valdemoro	196	25	67	55	44	5
Valdeolmos	18	4	5	1	7	1
Valdepiélagos	4	1	3	0	0	0
Valdetorres de Jarama	10	0	5	3	1	1
Valdilecha	27	5	7	13	1	1
Valverde de Alcalá	8	3	5	0	0	0
Velilla de San Antonio	34	4	9	14	7	0
Vellón (El)	16	4	1	4	7	0
Venturada	6	2	0	0	4	0
Villa del Prado	24	1	10	7	6	0
Villaconejos	18	0	10	5	3	0
Villalbilla	35	3	11	11	9	1
Villamanrique de Tajo	5	0	3	1	0	1
Villamanta	23	2	9	9	3	0
Villamantilla	5	1	1	2	1	0
Villanueva de la Cañada	61	6	21	17	16	1
Villanueva de Perales	3	0	2	1	0	0
Villanueva del Pardillo	34	3	16	8	6	1
Villar del Olmo	8	1	3	1	3	0
Villarejo de Salvanés	43	8	15	11	9	0
Villaviciosa de Odón	165	12	52	58	38	5
Villavieja del Lozoya	1	0	0	1	0	0
Zarzalejo	21	8	4	3	6	0

ÁMBITOS GEOGRÁFICOS

Área Metropolitana	45166	4021	13466	13692	12870	1117
Madrid	26826	2175	7389	7765	8844	653
Corona Metropolitana	18340	1846	6077	5927	4026	464
Norte	1857	202	610	528	490	27
Sur	9779	952	3329	3422	1845	231
Este	4459	505	1555	1397	865	137
Oeste	2245	187	583	580	826	69
Municipios no metropolitanos	5537	647	1773	1597	1369	151

MIGRACIONES CON ORIGEN LA COMUNIDAD DE MADRID A OTRAS COMUNIDADES AUTÓNOMAS	
AÑO	1995

MIGRACIONES CON ORIGEN LA COMUNIDAD DE MADRID A OTRAS COMUNIDADES AUTÓNOMAS	
AÑO	1995
1995	1.234
1996	1.187
1997	1.156
1998	1.123
1999	1.098
2000	1.076
2001	1.054
2002	1.032
2003	1.010
2004	988
2005	966
2006	944
2007	922
2008	900
2009	878
2010	856
2011	834
2012	812
2013	790
2014	768
2015	746
2016	724
2017	702
2018	680
2019	658
2020	636

6.2.4.2. EMIGRACIONES CON ORIGEN LA COMUNIDAD DE MADRID A OTRAS COMUNIDADES AUTÓNOMAS

OTRAS COMPANIAS AGENCIAS
D.S.A.S. EMIGRACIONES CON SERVICIO DE PASAJE A...

EMIGRACIONES DESDE LA COMUNIDAD DE MADRID A OTRAS COMUNIDADES AUTÓNOMAS CLASIFICADAS POR COMUNIDAD AUTÓNOMA DE DESTINO SEGÚN MUNICIPIOS Y ÁMBITOS GEOGRÁFICOS DE PROCEDENCIA

	TOTAL	COMUNIDAD AUTÓNOMA DE DESTINO								
		Andalucía	Aragón	Asturias	Baleares	Canarias	Cantabria	Castilla-La Mancha	Castilla-León	Cataluña
MUNICIPIO DE PROCEDENCIA										
Total Comunidad	38190	5819	626	750	967	1920	502	9735	4640	1735
Acebeda (La)	2	2	0	0	0	0	0	0	0	0
Ajalvir	13	3	0	0	1	1	0	3	1	1
Alameda del Valle	2	0	0	0	0	0	0	0	0	0
Alamo (El)	22	3	0	0	0	5	0	8	1	2
Alcalá de Henares	1951	286	17	29	45	67	7	786	162	77
Alcobendas	495	89	2	11	19	31	4	104	74	28
Alcorcón	770	119	12	6	19	28	5	217	73	18
Aldea del Fresno	15	4	0	2	0	0	0	5	0	0
Algete	96	11	0	0	0	10	1	25	9	2
Alpedrete	46	5	0	0	0	2	0	3	6	9
Ambite	1	1	0	0	0	0	0	0	0	0
Anchuelo	12	1	0	0	0	0	0	3	5	0
Aranjuez	293	23	8	1	1	8	0	156	15	7
Arganda del Rey	147	28	1	6	5	6	0	62	3	3
Arroyomolinos	15	0	0	0	0	1	0	4	2	0
Atazar (El)	3	2	0	0	0	0	0	1	0	0
Becerril de la Sierra	37	12	0	0	0	0	1	16	3	0
Belmonte de Tajo	2	0	0	0	0	1	0	0	0	1
Berruco (El)	3	0	0	0	0	1	0	0	0	0
Berzosa del Lozoya	1	0	0	0	0	0	0	0	0	0
Boadilla del Monte	132	22	0	2	12	10	5	17	17	3
Boalo (El)	25	0	1	0	0	6	0	0	1	0
Brunete	14	2	0	0	0	0	0	2	2	0
Buitrago del Lozoya	40	19	1	0	2	0	0	5	0	3
Bustarviejo	3	1	0	0	0	0	1	0	0	0
Cabanillas de la Sierra	2	0	0	0	0	2	0	0	0	0
Cabrera (La)	12	1	0	1	0	0	0	5	4	1
Cadalso de los Vidrios	3	0	0	0	0	0	0	3	0	0
Camarma de Esteruelas	3	0	0	0	2	0	0	1	0	0
Campo Real	4	3	0	0	0	0	0	1	0	0
Canencia	3	2	0	0	0	1	0	0	0	0
Carabaña	4	0	0	0	0	2	0	2	0	0
Casarrubuelos	9	1	0	0	0	0	0	8	0	0
Cencientos	5	0	0	0	0	0	0	5	0	0
Cercedilla	39	5	0	1	0	3	0	6	12	4
Ciempozuelos	80	12	0	0	4	1	0	30	10	6
Cobeña	7	0	0	0	0	0	0	6	0	1
Colmenar de Oreja	16	0	0	0	0	1	0	3	5	0
Colmenar del Arroyo	1	0	0	0	0	0	0	0	0	0
Colmenar Viejo	163	27	6	1	0	10	1	18	17	8
Colmenarejo	12	1	0	1	0	2	0	2	2	4
Collado-Mediano	27	5	0	0	0	2	2	2	9	1
Collado Villalba	343	44	7	8	6	20	3	36	86	25
Corpa	15	5	0	1	0	0	0	8	0	0
Coslada	445	85	4	7	7	10	1	151	46	21
Cubas	9	1	0	0	0	1	0	3	2	0
Chapinería	17	7	0	0	0	0	0	3	0	0
Chinchón	11	0	0	4	2	0	0	3	0	0
Daganzo de Arriba	14	4	0	1	0	0	0	8	1	0
Escorial (El)	45	17	0	0	5	1	1	0	9	8
Estremera	11	0	0	0	0	0	0	8	0	0
Fresnedillas	3	0	0	0	0	1	0	0	0	1
Fresno de Torote	6	0	0	0	2	0	0	4	0	0
Fuenlabrada	1727	298	19	16	18	38	2	626	131	52
Fuente el Saz de Jarama	34	3	0	1	0	0	0	3	9	0
Fuentidueña de Tajo	6	0	0	0	0	0	0	1	3	0
Galapagar	124	36	1	8	1	2	1	17	10	4
Garganta de los Montes	1	1	0	0	0	0	0	0	0	0
Gargantilla del Lozoya	3	0	0	0	0	0	0	0	3	0
Gascones	1	0	0	0	0	0	0	1	0	0
Getafe	878	141	3	13	5	28	14	346	91	23
Griñón	29	1	0	0	0	1	0	10	6	0
Guadalix de la Sierra	29	12	0	3	0	0	0	6	0	4

EMIGRACIONES DESDE LA COMUNIDAD DE MADRID A OTRAS COMUNIDADES AUTÓNOMAS CLASIFICADAS POR COMUNIDAD AUTÓNOMA DE DESTINO SEGÚN MUNICIPIOS Y ÁMBITOS GEOGRÁFICOS DE PROCEDENCIA (CONT.)

	TOTAL	COMUNIDAD AUTÓNOMA DE DESTINO								
		Andalucía	Aragón	Asturias	Baleares	Canarias	Cantabria	Castilla-La Mancha	Castilla-León	Cataluña
Guadarrama	59	11	1	3	1	6	4	3	10	1
Hiruela (La)	5	0	0	0	0	3	0	2	0	0
Horcajo de la Sierra	4	3	0	0	0	0	0	0	0	0
Horcajuelo de la Sierra	1	0	0	0	0	0	0	1	0	0
Hoyo de Manzanares	250	35	0	4	5	11	4	14	73	9
Humanes de Madrid	171	19	0	0	0	0	0	92	18	6
Leganés	1015	175	6	4	9	32	9	351	125	31
Loeches	21	1	0	4	0	4	0	5	0	0
Lozoya	15	3	0	0	0	0	0	6	1	0
Lozoyuela-Navas-Sieteiglesias	13	0	3	3	0	0	0	4	0	0
Madarcos	6	0	0	0	0	1	0	0	0	1
Madrid	21560	3160	443	500	654	1273	351	4575	2908	1026
Majadahonda	262	37	4	6	5	19	8	32	18	34
Manzanares el Real	35	10	0	0	0	5	0	2	0	0
Meco	79	3	0	1	0	2	0	55	9	1
Mejorada del Campo	132	9	0	2	6	9	6	50	13	5
Miraflores de la Sierra	19	1	0	0	0	1	0	3	4	0
Molar (El)	17	0	2	0	0	0	0	4	6	1
Molinos (Los)	19	3	0	0	1	1	0	1	6	3
Montejo de la Sierra	2	0	0	0	0	0	0	2	0	0
Moraleja de Enmedio	18	1	2	2	0	2	0	5	3	0
Moralzarzal	26	0	1	0	0	0	3	6	5	0
Morata de Tajuña	19	1	1	1	0	1	0	1	0	0
Móstoles	1781	283	12	36	17	30	7	533	187	59
Navacerrada	22	3	0	0	0	2	0	5	8	0
Navalafuente	5	0	0	0	0	0	0	0	0	0
Navalagamella	3	0	0	0	0	1	0	2	0	0
Navalcarnero	67	6	0	0	0	0	0	41	7	1
Navarredonda	2	0	0	0	0	1	0	0	0	0
Navas del Rey	9	3	0	0	0	0	0	2	3	0
Nuevo Baztán	7	5	0	0	0	0	0	0	1	0
Orusco	1	0	0	0	0	0	0	0	0	1
Paracuellos de Jarama	44	12	0	0	1	5	0	10	1	2
Parla	762	76	6	6	5	16	8	416	29	9
Patónes	1	0	0	0	0	0	0	1	0	0
Pedrezuela	4	1	0	0	0	0	0	0	0	0
Pelayos de la Presa	12	4	0	0	0	1	0	1	5	0
Perales de Tajuña	12	0	0	0	0	0	3	1	3	1
Pezuela de las Torres	4	0	0	0	0	0	0	4	0	0
Pinto	141	26	2	0	1	3	0	39	21	3
Pozuelo de Alarcón	315	45	6	3	21	37	3	36	39	24
Pozuelo del Rey	2	0	0	2	0	0	0	0	0	0
Puentes Viejas	2	0	0	0	0	0	0	0	2	0
Rascafría	10	0	0	0	0	2	0	4	1	0
Redueña	3	0	0	0	0	2	0	1	0	0
Ribatejada	6	0	0	0	0	0	0	4	0	0
Rivas-Vaciamadrid	119	22	6	0	2	9	6	15	15	3
Robledo de Chavela	6	0	0	0	0	1	1	0	0	0
Robregordo	1	0	0	0	0	0	0	0	1	0
Rozas de Madrid (Las)	420	100	3	8	18	45	13	28	39	50
Rozas de Puerto Real	1	0	0	0	0	0	0	0	0	1
San Agustín de Guadalix	55	6	0	0	1	1	0	33	4	0
San Fernando de Henares	160	37	0	0	2	6	7	46	15	2
San Lorenzo del Escorial	79	10	0	0	10	7	1	1	15	4
San Martín de la Vega	70	16	0	2	0	0	0	29	7	0
San Martín de Valdeiglesias	24	2	0	0	0	2	0	4	9	0
San Sebastián de los Reyes	333	59	3	20	6	8	0	74	31	31
Santa María de la Alameda	4	0	0	0	0	0	0	0	4	0
Santorcaz	9	0	0	0	0	0	0	1	4	0
Santos de la Humosa (Los)	13	0	0	0	0	0	0	10	0	0
Serranillos del Valle	5	0	0	0	0	0	0	5	0	0
Sevilla la Nueva	14	3	0	0	2	4	0	1	2	0
Somosierra	4	0	0	0	3	0	0	0	0	1
Soto del Real	24	3	4	0	0	2	0	7	4	0

EMIGRACIONES DESDE LA COMUNIDAD DE MADRID A OTRAS COMUNIDADES AUTÓNOMAS CLASIFICADAS POR COMUNIDAD AUTÓNOMA DE DESTINO SEGÚN MUNICIPIOS Y ÁMBITOS GEOGRÁFICOS DE PROCEDENCIA (CONT.)

	TOTAL	COMUNIDAD AUTÓNOMA DE DESTINO								
		Andalucía	Aragón	Asturias	Baleares	Canarias	Cantabria	Castilla-La Mancha	Castilla-León	Cataluña
MUNICIPIO DE PROCEDENCIA (CONT.)										
Talamanca de Jarama	8	0	0	0	0	0	0	5	1	2
Tielmes	6	1	0	0	0	0	0	5	0	0
Titulcia	3	0	0	0	0	0	0	3	0	0
Torrejón de Ardoz	710	130	7	6	16	16	8	214	74	38
Torrejón de la Calzada	15	4	0	0	0	0	0	10	0	1
Torrejón de Velasco	15	5	0	0	0	0	0	8	0	0
Torrelaguna	15	3	0	1	0	0	0	2	9	0
Torrelodones	58	6	0	0	3	9	0	2	7	2
Torremocha de Jarama	1	0	0	0	0	0	0	1	0	0
Torres de la Alameda	13	3	0	0	1	0	0	7	0	1
Tres Cantos	86	9	7	3	5	3	0	10	5	11
Valdaracete	1	0	0	0	0	0	0	1	0	0
Valdeavero	12	0	0	0	0	0	0	12	0	0
Valdelaguna	2	1	0	0	0	0	0	0	0	0
Valdemaqueda	2	0	0	0	0	0	0	0	2	0
Valdemorillo	25	4	1	0	0	4	1	1	1	1
Valdemoro	250	54	13	2	1	9	4	59	19	22
Valdeolmos	8	0	0	0	0	1	1	1	0	1
Valdepiélagos	1	0	0	0	0	0	0	0	0	0
Valdetorres de Jarama	4	0	0	0	0	0	0	0	0	0
Valdilecha	27	10	0	1	0	0	0	8	0	0
Valverde de Alcalá	5	0	0	0	0	0	0	0	0	0
Velilla de San Antonio	15	1	0	0	0	1	0	2	3	0
Vellón (El)	14	1	0	0	4	0	0	1	1	0
Venturada	1	0	0	0	0	0	0	0	0	0
Villa del Prado	20	2	0	0	0	0	0	9	5	0
Villaconejos	9	0	0	0	0	0	1	5	1	0
Villalbilla	24	0	0	0	0	0	0	14	4	6
Villamanrique de Tajo	8	0	0	1	0	0	0	4	1	0
Villamanta	8	2	0	0	1	0	0	4	1	0
Villanueva de la Cañada	53	6	2	1	1	6	0	11	6	9
Villanueva de Perales	2	1	0	0	0	0	0	1	0	0
Villanueva del Pardillo	24	7	6	0	0	1	0	1	1	1
Villar del Olmo	4	0	0	0	0	3	0	1	0	0
Villarejo de Salvanes	44	19	3	0	1	1	4	7	0	2
Villaviciosa de Odón	110	11	0	5	8	8	0	15	13	11
Villavieja del Lozoya	2	0	0	0	0	0	0	0	0	0
ÁMBITOS GEOGRÁFICOS										
Area Metropolitana	34617	5274	576	685	902	1749	465	8725	4156	1579
Madrid	21560	3160	443	500	654	1273	351	4575	2908	1026
Corona Metropolitana	13057	2114	133	185	248	476	114	4150	1248	553
Norte	1077	184	18	35	30	52	5	206	127	78
Sur	7074	1118	60	81	74	175	45	2528	657	195
Este	3576	582	34	44	79	123	35	1274	329	148
Oeste	1330	230	21	25	65	126	29	142	135	132
Municipios no metropolitanos	3573	545	50	65	65	171	37	1010	484	156

EMIGRACIONES DESDE LA COMUNIDAD DE MADRID A OTRAS COMUNIDADES AUTÓNOMAS CLASIFICADAS POR COMUNIDAD AUTÓNOMA DE DESTINO SEGÚN MUNICIPIOS Y ÁMBITOS GEOGRÁFICOS DE PROCEDENCIA (CONT.)

	COMUNIDAD AUTÓNOMA DE DESTINO								
	Comunidad Valenciana	Extremadura	Galicia	Murcia	Navarra	País Vasco	La Rioja	Ceuta	Melilla
MUNICIPIO DE PROCEDENCIA (CONT.)									
Total Comunidad	3941	2975	1770	1105	342	1002	186	79	96
Acebeda (La)	0	0	0	0	0	0	0	0	0
Ajalvir	1	1	0	0	0	0	1	0	0
Alameda del Valle	2	0	0	0	0	0	0	0	0
Alamo (El)	3	0	0	0	0	0	0	0	0
Alcalá de Henares	198	123	68	37	9	30	6	3	1
Alcobendas	44	42	20	3	5	18	0	1	0
Alcorcón	104	90	43	11	5	15	0	4	1
Aldea del Fresno	0	3	0	0	0	0	0	0	1
Algete	16	9	9	2	0	2	0	0	0
Alpedrete	8	0	10	0	0	3	0	0	0
Ambite	0	0	0	0	0	0	0	0	0
Anchuelo	2	0	1	0	0	0	0	0	0
Aranjuez	35	16	7	5	4	2	5	0	0
Arganda del Rey	8	9	4	1	0	10	1	0	0
Arroyomolinos	4	3	0	0	0	1	0	0	0
Atazar (El)	0	0	0	0	0	0	0	0	0
Becerril de la Sierra	0	2	3	0	0	0	0	0	0
Belmonte de Tajo	0	0	0	0	0	0	0	0	0
Berrueco (El)	0	0	2	0	0	0	0	0	0
Berzosa del Lozoya	0	0	0	0	0	1	0	0	0
Boadilla del Monte	20	6	7	3	1	4	1	0	2
Boalo (El)	5	4	8	0	0	0	0	0	0
Brunete	7	0	0	1	0	0	0	0	0
Buitrago del Lozoya	3	5	0	0	0	2	0	0	0
Bustarviejo	0	0	0	1	0	0	0	0	0
Cabanillas de la Sierra	0	0	0	0	0	0	0	0	0
Cabrera (La)	0	0	0	0	0	0	0	0	0
Cadalso de los Vidrios	0	0	0	0	0	0	0	0	0
Camarma de Esteruelas	0	0	0	0	0	0	0	0	0
Campo Real	0	0	0	0	0	0	0	0	0
Canencia	0	0	0	0	0	0	0	0	0
Carabaña	0	0	0	0	0	0	0	0	0
Casarrubuelos	0	0	0	0	0	0	0	0	0
Cenicientos	0	0	0	0	0	0	0	0	0
Cercedilla	2	2	0	1	0	0	0	0	3
Ciempozuelos	5	4	2	2	0	2	2	0	0
Cobeña	0	0	0	0	0	0	0	0	0
Colmenar de Oreja	0	1	1	0	0	0	5	0	0
Colmenar del Arroyo	0	1	0	0	0	0	0	0	0
Colmenar Viejo	27	15	11	6	0	12	2	2	0
Colmenarejo	0	0	0	0	0	0	0	0	0
Collado-Mediano	4	1	0	0	0	1	0	0	0
Collado Villalba	30	42	13	9	0	9	0	4	1
Corpa	0	0	0	0	1	0	0	0	0
Coslada	47	18	24	6	1	13	4	0	0
Cubas	0	2	0	0	0	0	0	0	0
Chapinería	7	0	0	0	0	0	0	0	0
Chinchón	0	0	1	0	1	0	0	0	0
Daganzo de Arriba	0	0	0	0	0	0	0	0	0
Escorial (El)	0	0	2	0	0	2	0	0	0
Estremera	2	0	0	0	0	0	0	0	1
Fresnedillas	1	0	0	0	0	0	0	0	0
Fresno de Torote	0	0	0	0	0	0	0	0	0
Fuentebrada	181	234	43	39	2	21	5	1	1
Fuente el Saz de Jarama	15	0	0	2	1	0	0	0	0
Fuentidueña de Tajo	2	0	0	0	0	0	0	0	0
Galapagar	11	24	8	0	1	0	0	0	0
Garganta de los Montes	0	0	0	0	0	0	0	0	0
Gargantilla del Lozoya	0	0	0	0	0	0	0	0	0
Gascones	0	0	0	0	0	0	0	0	0
Getafe	64	107	15	15	2	10	0	1	0
Griñón	5	4	2	0	0	0	0	0	0
Guadaltix de la Sierra	0	0	0	0	0	0	0	0	4

EMIGRACIONES DESDE LA COMUNIDAD DE MADRID A OTRAS COMUNIDADES AUTÓNOMAS CLASIFICADAS POR COMUNIDAD AUTÓNOMA DE DESTINO SEGÚN MUNICIPIOS Y ÁMBITOS GEOGRÁFICOS DE PROCEDENCIA (CONT.)

	COMUNIDAD AUTÓNOMA DE DESTINO								
	Comunidad Valenciana	Extremadura	Galicia	Murcia	Navarra	País Vasco	La Rioja	Ceuta	Melilla
Guadarrama	0	8	7	2	0	2	0	0	0
Hiruela (La)	0	0	0	0	0	0	0	0	0
Horcajo de la Sierra	0	0	0	0	0	1	0	0	0
Horcajuelo de la Sierra	0	0	0	0	0	0	0	0	0
Hoyo de Manzanares	20	28	12	19	1	5	5	0	5
Humanes de Madrid	4	30	1	0	0	0	0	1	0
Leganés	68	146	25	14	6	8	4	1	1
Loeches	5	1	1	0	0	0	0	0	0
Lozoya	2	2	0	0	1	0	0	0	0
Lozoyuela-Navas-Sieteiglesias	0	3	0	0	0	0	0	0	0
Madarcos	1	3	0	0	0	0	0	0	0
Madrid	2276	1376	1127	692	258	705	123	48	65
Majadahonda	27	15	29	18	1	8	0	0	1
Manzanares el Real	11	5	1	1	0	0	0	0	0
Meco	3	0	0	4	0	0	0	0	1
Mejorada del Campo	24	3	2	2	0	1	0	0	0
Miraflores de la Sierra	3	3	4	0	0	0	0	0	0
Molar (El)	0	0	0	4	0	0	0	0	0
Molinos (Los)	0	2	2	0	0	0	0	0	0
Montejo de la Sierra	0	0	0	0	0	0	0	0	0
Moraleja de Enmedio	1	2	0	0	0	0	0	0	0
Moralzarzal	0	4	0	0	0	7	0	0	0
Morata de Tajuña	7	1	4	2	0	0	0	0	0
Móstoles	227	234	82	33	12	24	4	0	1
Navacerrada	3	0	0	0	0	1	0	0	0
Navalafuente	0	2	3	0	0	0	0	0	0
Navalagamella	0	0	0	0	0	0	0	0	0
Navalcarnero	3	7	2	0	0	0	0	0	0
Navarredonda	0	1	0	0	0	0	0	0	0
Navas del Rey	1	0	0	0	0	0	0	0	0
Nuevo Baztán	1	0	0	0	0	0	0	0	0
Orusco	0	0	0	0	0	0	0	0	0
Paracuellos de Jarama	8	3	0	0	0	0	0	2	0
Parla	62	71	16	27	0	8	0	5	2
Patones	0	0	0	0	0	0	0	0	0
Pedrezuela	3	0	0	0	0	0	0	0	0
Pelayos de la Presa	0	0	0	1	0	0	0	0	0
Perales de Tajuña	4	0	0	0	0	0	0	0	0
Pezuela de las Torres	0	0	0	0	0	0	0	0	0
Pinto	11	17	13	1	0	4	0	0	0
Pozuelo de Alarcón	21	22	21	10	8	14	2	2	1
Pozuelo del Rey	0	0	0	0	0	0	0	0	0
Puentes Viejas	0	0	0	0	0	0	0	0	0
Rascafría	2	0	0	0	0	0	1	0	0
Redueña	0	0	0	0	0	0	0	0	0
Ribatejada	0	2	0	0	0	0	0	0	0
Rivas-Vaciamadrid	14	6	4	12	2	0	3	0	0
Robledo de Chavela	0	4	0	0	0	0	0	0	0
Robregordo	0	0	0	0	0	0	0	0	0
Rozas de Madrid (Las)	48	15	20	9	6	15	1	0	2
Rozas de Puerto Real	0	0	0	0	0	0	0	0	0
San Agustín de Guadalix	1	4	5	0	0	0	0	0	0
San Fernando de Henares	19	7	9	4	3	2	1	0	0
San Lorenzo del Escorial	9	5	8	7	0	2	0	0	0
San Martín de la Vega	2	14	0	0	0	0	0	0	0
San Martín de Valdeiglesias	0	2	0	0	0	5	0	0	0
San Sebastián de los Reyes	25	35	14	18	2	4	3	0	0
Santa María de la Alameda	0	0	0	0	0	0	0	0	0
Santorcaz	1	0	3	0	0	0	0	0	0
Santos de la Humosa (Los)	3	0	0	0	0	0	0	0	0
Serranillos del Valle	0	0	0	0	0	0	0	0	0
Sevilla la Nueva	2	0	0	0	0	0	0	0	0
Somosierra	0	0	0	0	0	0	0	0	0
Soto del Real	2	1	0	1	0	0	0	0	0

EMIGRACIONES DESDE LA COMUNIDAD DE MADRID A OTRAS COMUNIDADES AUTÓNOMAS CLASIFICADAS POR COMUNIDAD AUTÓNOMA DE DESTINO SEGÚN MUNICIPIOS Y ÁMBITOS GEOGRÁFICOS DE PROCEDENCIA (CONCL.)

	COMUNIDAD AUTÓNOMA DE DESTINO								
	Comunidad Valenciana	Extremadura	Galicia	Murcia	Navarra	País Vasco	La Rioja	Ceuta	Melilla
MUNICIPIO DE PROCEDENCIA (CONCL.)									
Talamanca de Jarama	0	0	0	0	0	0	0	0	0
Tielmes	0	0	0	0	0	0	0	0	0
Titulcia	0	0	0	0	0	0	0	0	0
Torrejón de Ardoz	67	63	9	42	2	15	0	1	2
Torrejón de la Calzada	0	0	0	0	0	0	0	0	0
Torrejón de Velasco	0	2	0	0	0	0	0	0	0
Torrelaguna	0	0	0	0	0	0	0	0	0
Torrelodones	15	5	0	5	0	0	4	0	0
Torremocha de Jarama	0	0	0	0	0	0	0	0	0
Torres de la Alameda	0	0	1	0	0	0	0	0	0
Tres Cantos	11	2	14	4	0	2	0	0	0
Valdaracete	0	0	0	0	0	0	0	0	0
Valdeavero	0	0	0	0	0	0	0	0	0
Valdelaguna	1	0	0	0	0	0	0	0	0
Valdemaqueda	0	0	0	0	0	0	0	0	0
Valdemorillo	7	0	0	4	0	0	0	1	0
Valdemoro	12	19	9	14	4	9	0	0	0
Valdeolmos	0	0	3	1	0	0	0	0	0
Valdepiélagos	0	1	0	0	0	0	0	0	0
Valdetorres de Jarama	2	0	0	0	2	0	0	0	0
Valdilecha	0	1	7	0	0	0	0	0	0
Valverde de Alcalá	5	0	0	0	0	0	0	0	0
Velilla de San Antonio	1	6	0	0	1	0	0	0	0
Vellón (El)	4	3	0	0	0	0	0	0	0
Venturada	0	0	0	0	0	1	0	0	0
Villa del Prado	1	0	2	1	0	0	0	0	0
Villaconejos	0	2	0	0	0	0	0	0	0
Villalbilla	0	0	0	0	0	0	0	0	0
Villamanrique de Tajo	0	1	0	1	0	0	0	0	0
Villamanta	0	0	0	0	0	0	0	0	0
Villanueva de la Cañada	7	2	1	1	0	0	0	0	0
Villanueva de Perales	0	0	0	0	0	0	0	0	0
Villanueva del Pardillo	3	4	0	0	0	0	0	0	0
Villar del Olmo	0	0	0	0	0	0	0	0	0
Villarejo de Salvanés	2	1	0	4	0	0	0	0	0
Villaviciosa de Odón	16	11	3	3	0	1	3	2	0
Villavieja del Lozoya	0	0	2	0	0	0	0	0	0
ÁMBITOS GEOGRÁFICOS									
Area Metropolitana	3627	2673	1620	1011	326	934	162	73	80
Madrid	2276	1376	1127	692	258	705	123	48	65
Corona Metropolitana	1351	1297	493	319	68	229	39	25	15
Norte	107	94	59	31	7	36	5	3	0
Sur	717	899	237	140	27	90	13	12	6
Este	378	229	116	103	18	61	14	6	3
Oeste	149	75	81	45	16	42	7	4	6
Municipios no metropolitanos	314	302	150	94	16	68	24	6	16

EMIGRACIONES DESDE LA COMUNIDAD DE MADRID A OTRAS COMUNIDADES AUTÓNOMAS CLASIFICADAS POR SEXO Y GRUPOS DE EDAD SEGÚN MUNICIPIOS Y ÁMBITOS GEOGRÁFICOS DE PROCEDENCIA

MUNICIPIO DE PROCEDENCIA	TOTAL	GRUPOS DE EDAD									
		HOMBRES									
		Total	Menos de 1 año	1-4	5-9	10-14	15-19	20-24	25-29	30-34	35-39
Total Comunidad	38190	19052	134	1091	1206	1078	1244	1945	2824	2390	1673
Acebeda (La)	2	1	0	0	0	0	0	0	0	0	0
Ajalvir	13	11	0	0	0	0	0	3	4	3	0
Alameda del Valle	2	1	0	0	0	0	0	0	0	0	0
Alamo (El)	22	14	0	1	1	2	0	2	1	3	2
Alcalá de Henares	1951	1012	9	81	75	76	70	131	150	112	89
Alcobendas	495	254	1	9	14	17	20	41	29	21	21
Alcorcón	770	399	3	15	28	30	25	38	60	45	33
Aldea del Fresno	15	7	0	0	0	0	1	1	2	1	1
Algete	96	58	0	3	4	7	8	6	5	9	4
Alpedrete	46	17	0	1	1	0	1	3	3	2	2
Ambite	1	0	0	0	0	0	0	0	0	0	0
Anchuelo	12	6	0	0	1	0	0	2	2	0	0
Aranjuez	293	149	1	7	15	8	19	17	22	17	12
Arganda del Rey	147	79	2	6	9	5	5	4	17	8	7
Arroyomolinos	15	5	0	0	1	0	0	0	1	0	1
Atazar (El)	3	1	0	0	0	0	0	0	1	0	0
Becerril de la Sierra	37	18	0	1	3	1	0	0	4	5	1
Belmonte de Tajo	2	1	0	0	0	0	0	0	0	1	0
Berrueco (El)	3	1	0	0	0	0	0	0	0	0	0
Berzosa del Lozoya	1	0	0	0	0	0	0	0	0	0	0
Boadilla del Monte	132	70	0	5	5	5	9	4	7	9	10
Boalo (El)	25	12	0	1	2	0	0	0	4	1	0
Brunete	14	8	0	0	1	0	1	1	1	1	0
Buitrago del Lozoya	40	18	0	1	2	0	2	1	5	3	3
Bustarviejo	3	2	0	0	0	0	0	0	0	0	0
Cabanillas de la Sierra	2	1	0	1	0	0	0	0	0	0	0
Cabrera (La)	12	7	0	0	1	1	0	0	2	1	0
Cadalso de los Vidrios	3	2	0	0	0	0	0	0	0	0	1
Camarma de Esteruelas	3	2	0	0	0	0	0	0	1	0	0
Campo Real	4	2	0	0	0	0	0	0	1	0	1
Canencia	3	2	0	0	0	0	0	0	0	2	0
Carabaña	4	1	0	0	0	0	0	0	0	1	0
Casarrubuelos	9	5	0	1	0	0	1	0	2	0	0
Cenicientos	5	3	1	0	0	0	0	0	0	0	2
Cercedilla	39	20	0	4	2	0	1	0	4	3	4
Ciempozuelos	80	36	0	2	3	4	1	3	5	7	5
Cobeña	7	3	0	0	1	1	0	0	0	0	0
Colmenar de Oreja	16	6	0	0	0	1	1	1	1	0	0
Colmenar del Arroyo	1	0	0	0	0	0	0	0	0	0	0
Colmenar Viejo	163	84	0	6	5	6	9	9	13	9	9
Colmenarejo	12	6	0	0	0	2	1	1	0	0	1
Collado-Mediano	27	9	0	0	2	0	0	0	2	4	0
Collado Villalba	343	170	1	11	21	15	7	12	24	26	22
Corpa	15	9	0	1	1	0	1	0	1	1	1
Coslada	445	219	0	12	20	11	18	19	23	26	23
Cubas	9	5	0	0	0	0	0	1	3	0	0
Chapinería	17	9	0	1	0	1	2	2	0	1	0
Chinchón	11	5	0	0	1	1	0	0	2	0	1
Daganzo de Arriba	14	9	0	1	2	1	0	1	1	1	0
Escorial (El)	45	21	0	0	2	2	2	3	1	1	3
Estremera	11	9	0	2	0	0	1	1	2	2	1
Fresnedillas	3	1	0	0	0	0	0	0	0	0	0
Fresno de Torote	6	3	0	0	2	0	0	0	0	1	0
Fuenlabrada	1727	895	6	82	94	105	61	74	110	112	98
Fuente el Saz de Jarama	34	18	0	2	2	2	2	3	0	0	1
Fuentidueña de Tajo	6	2	0	0	0	0	0	0	0	0	1
Galapagar	124	62	0	3	8	2	6	3	10	10	4
Garganta de los Montes	1	1	0	0	0	0	0	0	1	0	0
Gargantilla del Lozoya	3	2	1	0	0	0	0	0	1	0	0
Gascones	1	0	0	0	0	0	0	0	0	0	0
Getafe	878	452	1	18	27	22	37	52	69	58	32

EMIGRACIONES DESDE LA COMUNIDAD DE MADRID A OTRAS COMUNIDADES AUTÓNOMAS CLASIFICADAS POR SEXO Y GRUPOS DE EDAD SEGÚN MUNICIPIOS Y ÁMBITOS GEOGRÁFICOS DE PROCEDENCIA (CONT.)

	TOTAL	GRUPOS DE EDAD									
		HOMBRES									
		Total	Menos de 1 año	1-4	5-9	10-14	15-19	20-24	25-29	30-34	35-39
Griñón	29	16	0	2	4	1	1	1	2	1	1
Guadalix de la Sierra	29	14	1	1	1	1	2	1	0	3	2
Guadarrama	59	32	0	2	3	2	2	1	3	5	2
Hiruela (La)	5	3	0	0	1	0	0	0	1	0	0
Horcajo de la Sierra	4	3	1	0	0	0	0	1	1	0	0
Horcajuelo de la Sierra	1	1	0	0	0	0	0	0	0	0	0
Hoyo de Manzanares	250	124	0	15	10	7	10	13	15	11	9
Humanes de Madrid	171	87	2	10	10	11	8	8	5	12	10
Leganés	1015	509	5	25	22	28	48	77	64	55	42
Loeches	21	12	0	1	0	2	1	1	1	2	0
Lozoya	15	7	0	0	0	0	0	1	0	2	0
Lozoyuela-Navas-Sieteiglesias	13	6	1	0	1	0	0	1	1	1	1
Madarcos	6	5	0	0	0	0	1	0	1	0	0
Madrid	21560	10533	72	509	480	412	610	1040	1724	1412	899
Majadahonda	262	125	0	8	4	8	14	16	15	6	15
Manzanares el Real	35	20	1	5	0	0	0	1	4	5	0
Meco	79	40	0	5	5	2	3	6	8	4	3
Mejorada del Campo	132	69	0	6	8	8	3	4	10	6	13
Miraflores de la Sierra	19	8	0	0	1	1	0	3	1	1	0
Molar (El)	17	11	0	0	2	1	2	0	2	1	2
Molinos (Los)	19	11	0	0	1	0	1	1	0	2	2
Montejo de la Sierra	2	2	0	0	0	0	0	1	0	1	0
Moraleja de Enmedio	18	7	0	0	0	0	0	1	2	3	0
Moralzarzal	26	12	1	1	3	0	1	1	0	2	2
Morata de Tajuña	19	9	0	0	3	0	1	1	0	1	1
Móstoles	1781	901	4	67	74	77	71	73	109	95	86
Navacerrada	22	14	0	1	2	0	0	1	2	3	1
Navalafuente	5	3	0	0	1	0	0	0	0	1	0
Navalagamella	3	2	0	0	0	0	0	0	1	0	0
Navalcarnero	67	42	0	3	6	3	3	6	9	2	4
Navarredonda	2	0	0	0	0	0	0	0	0	0	0
Navas del Rey	9	5	0	2	0	0	0	1	0	1	0
Nuevo Baztán	7	2	0	1	0	0	0	0	1	0	0
Orusco	1	1	0	0	0	0	1	0	0	0	0
Paracuellos de Jarama	44	21	0	3	2	2	0	2	3	2	2
Parla	762	384	6	18	43	44	25	43	45	36	30
Patones	1	1	0	0	0	0	0	0	0	0	0
Pedrezuela	4	2	0	0	0	0	1	0	0	0	0
Pelayos de la Presa	12	8	0	0	1	0	0	1	1	1	2
Perales de Tajuña	12	8	0	1	2	0	0	0	1	1	2
Pezuela de las Torres	4	1	0	0	0	0	0	0	0	0	0
Pinto	141	73	0	5	5	5	5	10	9	8	5
Pozuelo de Alarcón	315	156	1	9	16	11	15	11	15	13	14
Pozuelo del Rey	2	0	0	0	0	0	0	0	0	0	0
Puentes Viejas	2	1	0	0	0	0	0	0	1	0	0
Rascafría	10	7	0	1	0	0	1	1	1	0	1
Redueña	3	1	0	0	0	0	0	0	0	0	0
Ribatejada	6	3	0	0	1	0	0	0	0	0	0
Rivas-Vaciamadrid	119	66	1	4	9	8	2	5	5	10	9
Robledo de Chavela	6	4	0	0	0	0	0	1	0	1	0
Robregordo	1	0	0	0	0	0	0	0	0	0	0
Rozas de Madrid (Las)	420	218	2	18	22	17	20	20	17	25	19
Rozas de Puerto Real	1	1	0	0	0	0	0	0	0	1	0
San Agustín de Guadalix	55	29	0	3	4	3	0	1	7	7	2
San Fernando de Henares	160	86	0	4	6	6	4	14	7	14	10
San Lorenzo del Escorial	79	38	0	2	2	4	3	6	7	1	5
San Martín de la Vega	70	35	0	3	8	2	2	3	3	5	3
San Martín de Valdeiglesias	24	10	0	0	0	0	2	1	2	2	0
San Sebastián de los Reyes	333	168	2	11	15	13	13	16	20	25	9
Santa María de la Alameda	4	3	0	0	0	2	0	0	0	0	0
Santorcaz	9	3	0	0	0	0	0	1	0	1	0
Santos de la Humosa (Los)	13	8	1	1	3	0	0	0	2	1	0

EMIGRACIONES DESDE LA COMUNIDAD DE MADRID A OTRAS COMUNIDADES AUTÓNOMAS CLASIFICADAS POR SEXO Y GRUPOS DE EDAD SEGÚN MUNICIPIOS Y ÁMBITOS GEOGRÁFICOS DE PROCEDENCIA (CONT.)

	TOTAL	GRUPOS DE EDAD									
		HOMBRES									
		Total	Menos de 1 año	1-4	5-9	10-14	15-19	20-24	25-29	30-34	35-39
MUNICIPIO DE PROCEDENCIA (CONT.)											
Serranillos del Valle	5	1	0	0	0	0	0	0	0	0	0
Sevilla la Nueva	14	5	0	1	0	0	0	1	1	0	1
Somosierra	4	2	0	0	0	0	0	0	1	0	0
Soto del Real	24	12	0	0	1	0	0	5	0	3	2
Talamanca de Jarama	8	3	0	0	0	0	0	0	0	0	0
Tielmes	6	3	0	0	0	0	0	2	0	0	0
Titulcia	3	2	0	0	0	0	0	0	1	1	0
Torrejón de Ardoz	710	366	5	25	30	28	29	48	37	31	32
Torrejón de la Calzada	15	8	0	0	0	1	2	0	0	0	2
Torrejón de Velasco	15	8	0	1	2	1	0	0	0	0	1
Torrelaguna	15	7	0	0	3	0	0	0	1	1	1
Torrelodones	58	25	0	2	1	5	2	3	0	1	3
Torremocha de Jarama	1	0	0	0	0	0	0	0	0	0	0
Torres de la Alameda	13	7	0	1	1	0	1	0	2	0	1
Tres Cantos	86	49	1	3	4	6	7	4	3	7	2
Valdaracete	1	1	0	0	0	0	0	0	0	1	0
Valdeavero	12	4	1	0	0	0	0	0	0	1	1
Valdelaguna	2	2	0	0	0	0	0	1	0	0	0
Valdemaqueda	2	0	0	0	0	0	0	0	0	0	0
Valdemorillo	25	13	0	1	0	0	0	2	1	3	1
Valdemoro	250	140	0	11	11	16	6	30	20	14	8
Valdeolmos	8	4	0	0	0	1	0	0	0	0	1
Valdepiélagos	1	1	0	0	0	0	0	0	0	1	0
Valdetorres de Jarama	4	2	0	0	0	0	0	0	0	0	0
Valdilecha	27	11	0	1	1	2	1	0	3	1	1
Valverde de Alcalá	5	2	0	0	1	0	0	0	0	1	0
Velilla de San Antonio	15	8	0	0	0	0	0	3	2	0	0
Vellón (EI)	14	8	0	3	1	0	0	0	2	1	1
Venturada	1	1	0	0	0	0	0	0	0	0	0
Villa del Prado	20	7	0	1	0	0	0	0	0	3	1
Villaconejos	9	4	0	0	0	1	1	0	0	1	0
Villalbilla	24	12	0	1	1	0	2	1	2	3	0
Villamanrique de Tajo	8	7	0	0	1	0	0	1	1	3	1
Villamanta	8	6	0	1	1	0	0	0	0	0	1
Villanueva de la Cañada	53	32	0	1	4	5	2	3	3	5	1
Villanueva de Perales	2	2	0	0	0	0	0	0	1	0	0
Villanueva del Pardillo	24	13	0	1	0	1	2	0	1	2	0
Villar del Olmo	4	1	0	0	0	0	0	0	1	0	0
Villarejo de Salvanés	44	24	0	7	0	0	0	3	5	3	1
Villaviciosa de Odón	110	52	0	5	6	2	1	2	11	4	5
Villavieja del Lozoya	2	1	0	0	0	0	0	0	0	0	1
Media de edad	33	32	0	3	7	12	17	22	27	32	37
ÁMBITOS GEOGRÁFICOS											
Area Metropolitana	34617	17222	119	950	1019	953	1121	1760	2562	2149	1508
Madrid	21560	10533	72	509	480	412	610	1040	1724	1412	899
Corona Metropolitana	13057	6689	47	441	539	541	511	720	838	737	609
Norte	1077	555	4	29	38	42	49	70	65	62	41
Sur	7074	3613	25	230	293	311	272	367	466	409	326
Este	3576	1847	15	135	150	139	126	226	237	201	178
Oeste	1330	674	3	47	58	49	64	57	70	65	64
Municipios no metropolitanos	3573	1830	15	141	187	125	123	185	262	241	165

EMIGRACIONES DESDE LA COMUNIDAD DE MADRID A OTRAS COMUNIDADES AUTÓNOMAS CLASIFICADAS POR SEXO Y GRUPOS DE EDAD SEGÚN MUNICIPIOS Y ÁMBITOS GEOGRÁFICOS DE PROCEDENCIA (CONT.)

	GRUPOS DE EDAD											
	HOMBRES											
	40-44	45-49	50-54	55-59	60-64	65-69	70-74	75-79	80-84	85-89	90-94	95-99

MUNICIPIO DE PROCEDENCIA (CONT.)

Total Comunidad	1101	749	639	630	837	701	337	213	158	74	26	2
Acebeda (La)	0	0	0	0	0	0	0	0	1	0	0	0
Ajalvir	0	1	0	0	0	0	0	0	0	0	0	0
Alameda del Valle	0	0	0	0	0	0	1	0	0	0	0	0
Alamo (El)	1	0	0	0	0	0	0	0	0	1	0	0
Alcalá de Henares	53	39	31	28	24	22	10	7	2	2	1	0
Alcobendas	15	12	10	16	14	9	2	3	0	0	0	0
Alcorcón	23	21	18	17	19	10	7	3	4	0	0	0
Aldea del Fresno	1	0	0	0	0	0	0	0	0	0	0	0
Algete	1	3	2	2	3	1	0	0	0	0	0	0
Alpedrete	0	2	0	2	0	0	0	0	0	0	0	0
Ambite	0	0	0	0	0	0	0	0	0	0	0	0
Anchuelo	1	0	0	0	0	0	0	0	0	0	0	0
Aranjuez	3	7	6	4	5	3	0	1	0	1	1	0
Arganda del Rey	4	0	4	3	2	2	0	0	0	1	0	0
Arroyomolinos	1	0	0	0	1	0	0	0	0	0	0	0
Atazar (El)	0	0	0	0	0	0	0	0	0	0	0	0
Becerril de la Sierra	0	1	0	0	1	1	0	0	0	0	0	0
Belmonte de Tajo	0	0	0	0	0	0	0	0	0	0	0	0
Berruoco (El)	1	0	0	0	0	0	0	0	0	0	0	0
Berzosa del Lozoya	0	0	0	0	0	0	0	0	0	0	0	0
Boadilla del Monte	3	5	3	0	3	1	0	1	0	0	0	0
Boalo (El)	0	1	0	1	0	2	0	0	0	0	0	0
Brunete	0	0	0	0	2	0	0	0	1	0	0	0
Buitrago del Lozoya	0	1	0	0	0	0	0	0	0	0	0	0
Bustarviejo	1	0	0	0	1	0	0	0	0	0	0	0
Cabanillas de la Sierra	0	0	0	0	0	0	0	0	0	0	0	0
Cabrera (La)	0	1	1	0	0	0	0	0	0	0	0	0
Cadalso de los Vidrios	0	0	0	0	0	1	0	0	0	0	0	0
Camarma de Esteruelas	1	0	0	0	0	0	0	0	0	0	0	0
Campo Real	0	0	0	0	0	0	0	0	0	0	0	0
Canencia	0	0	0	0	0	0	0	0	0	0	0	0
Carabaña	0	0	0	0	0	0	0	0	0	0	0	0
Casarrubuelos	0	0	0	0	0	1	0	0	0	0	0	0
Cencientos	0	0	0	0	0	0	0	0	0	0	0	0
Cercedilla	1	1	0	0	0	0	0	0	0	0	0	0
Ciempozuelos	1	1	1	0	0	1	0	0	2	0	0	0
Cobeña	0	0	0	0	0	0	0	0	1	0	0	0
Colmenar de Oreja	0	1	0	1	0	0	0	0	0	0	0	0
Colmenar del Arroyo	0	0	0	0	0	0	0	0	0	0	0	0
Colmenar Viejo	7	3	1	1	3	0	1	1	1	0	0	0
Colmenarejo	0	1	0	0	0	0	0	0	0	0	0	0
Collado-Mediano	0	0	0	0	0	1	0	0	0	0	0	0
Collado Villalba	8	7	2	2	7	1	3	1	0	0	0	0
Corpa	1	0	0	1	0	1	0	0	0	0	0	0
Coslada	20	10	6	9	7	6	3	2	3	1	0	0
Cubas	0	0	0	0	1	0	0	0	0	0	0	0
Chapinería	0	1	0	0	0	0	0	1	0	0	0	0
Chinchón	0	0	0	0	0	0	0	0	0	0	0	0
Daganzo de Arriba	1	0	0	0	0	0	0	0	1	0	0	0
Escorial (El)	1	1	2	2	0	0	0	1	0	0	0	0
Estremera	0	0	0	0	0	0	0	0	0	0	0	0
Fresnedillas	0	1	0	0	0	0	0	0	0	0	0	0
Fresno de Torote	0	0	0	0	0	0	0	0	0	0	0	0
Fuenlabrada	64	18	18	15	14	6	9	2	5	1	1	0
Fuente el Saz de Jarama	1	1	1	0	1	2	0	0	0	0	0	0
Fuentidueña de Tajo	0	0	0	0	0	1	0	0	0	0	0	0
Galapagar	3	4	3	0	3	2	0	0	0	1	0	0
Garganta de los Montes	0	0	0	0	0	0	0	0	0	0	0	0
Gargantilla del Lozoya	0	0	0	0	0	0	0	0	0	0	0	0
Gascones	0	0	0	0	0	0	0	0	0	0	0	0
Getafe	23	23	13	17	26	11	13	4	5	1	0	0
Griñón	2	0	0	0	1	0	0	0	0	0	0	0

EMIGRACIONES DESDE LA COMUNIDAD DE MADRID A OTRAS COMUNIDADES AUTÓNOMAS CLASIFICADAS POR SEXO Y GRUPOS DE EDAD SEGÚN MUNICIPIOS Y ÁMBITOS GEOGRÁFICOS DE PROCEDENCIA (CONT.)

	GRUPOS DE EDAD											
	HOMBRES											
	40-44	45-49	50-54	55-59	60-64	65-69	70-74	75-79	80-84	85-89	90-94	95-99
Guadalix de la Sierra	0	0	0	2	0	0	0	0	0	0	0	0
Guadarrama	5	1	0	1	0	2	2	0	1	0	0	0
Hiruela (La)	0	0	1	0	0	0	0	0	0	0	0	0
Horcajo de la Sierra	0	0	0	0	0	0	0	0	0	0	0	0
Horcajuelo de la Sierra	0	0	1	0	0	0	0	0	0	0	0	0
Hoyo de Manzanares	9	7	3	2	8	2	1	1	0	1	0	0
Humanes de Madrid	2	4	1	2	0	2	0	0	0	0	0	0
Leganés	21	34	22	26	18	9	2	7	3	1	0	0
Loeches	0	0	0	1	3	0	0	0	0	0	0	0
Lozoya	0	1	1	0	0	0	1	1	0	0	0	0
Lozoyuela-Navas-Sieteiglesias	0	0	0	0	0	0	0	0	0	0	0	0
Madarcos	1	0	0	1	1	0	0	0	0	0	0	0
Madrid	565	382	361	378	581	516	244	151	116	57	22	2
Majadahonda	12	4	7	4	5	4	3	0	0	0	0	0
Manzanares el Real	0	1	0	1	0	1	1	0	0	0	0	0
Meco	2	0	2	0	0	0	0	0	0	0	0	0
Mejorada del Campo	3	1	0	2	1	3	0	1	0	0	0	0
Miraflores de la Sierra	0	0	0	0	1	0	0	0	0	0	0	0
Molar (El)	1	0	0	0	0	0	0	0	0	0	0	0
Molinos (Los)	2	0	0	1	0	0	1	0	0	0	0	0
Montejo de la Sierra	0	0	0	0	0	0	0	0	0	0	0	0
Moraleja de Enmedio	0	0	0	0	0	1	0	0	0	0	0	0
Moralzarzal	0	0	0	0	0	1	0	0	0	0	0	0
Morata de Tajuña	2	0	0	0	0	0	0	0	0	0	0	0
Móstoles	67	46	28	29	27	24	10	6	5	3	0	0
Navacerrada	1	0	2	0	0	0	1	0	0	0	0	0
Navalafuente	0	0	0	0	1	0	0	0	0	0	0	0
Navalagamella	0	0	0	1	0	0	0	0	0	0	0	0
Navalcarnero	3	1	0	1	1	0	0	0	0	0	0	0
Navarredonda	0	0	0	0	0	0	0	0	0	0	0	0
Navas del Rey	0	0	0	0	0	0	0	1	0	0	0	0
Nuevo Baztán	0	0	0	0	0	0	0	0	0	0	0	0
Orusco	0	0	0	0	0	0	0	0	0	0	0	0
Paracuellos de Jarama	1	1	1	1	0	0	0	0	0	1	0	0
Parla	27	20	13	13	10	4	1	3	2	1	0	0
Patones	1	0	0	0	0	0	0	0	0	0	0	0
Pedrezuela	1	0	0	0	0	0	0	0	0	0	0	0
Pelayos de la Presa	1	0	0	0	0	0	1	0	0	0	0	0
Perales de Tajuña	0	0	1	0	0	0	0	0	0	0	0	0
Pezuela de las Torres	0	0	0	1	0	0	0	0	0	0	0	0
Pinto	7	3	0	4	2	4	0	0	0	0	1	0
Pozuelo de Alarcón	13	10	7	8	3	3	3	3	1	0	0	0
Pozuelo del Rey	0	0	0	0	0	0	0	0	0	0	0	0
Puentes Viejas	0	0	0	0	0	0	0	0	0	0	0	0
Rascafría	0	0	0	1	0	1	0	0	0	0	0	0
Redueña	0	0	0	0	1	0	0	0	0	0	0	0
Ribatejada	0	1	0	0	0	1	0	0	0	0	0	0
Rivas-Vaciamadrid	7	2	1	0	1	0	1	1	0	0	0	0
Robledo de Chavela	1	0	1	0	0	0	0	0	0	0	0	0
Robregordo	0	0	0	0	0	0	0	0	0	0	0	0
Rozas de Madrid (Las)	18	16	12	1	4	4	0	3	0	0	0	0
Rozas de Puerto Real	0	0	0	0	0	0	0	0	0	0	0	0
San Agustín de Guadalix	0	0	0	1	0	1	0	0	0	0	0	0
San Fernando de Henares	6	1	4	5	1	1	2	0	1	0	0	0
San Lorenzo del Escorial	1	0	2	1	1	2	1	0	0	0	0	0
San Martín de la Vega	2	2	0	0	1	1	0	0	0	0	0	0
San Martín de Valdeiglesias	0	0	1	1	0	1	0	0	0	0	0	0
San Sebastián de los Reyes	10	6	12	6	5	4	0	1	0	0	0	0
Santa María de la Alameda	0	1	0	0	0	0	0	0	0	0	0	0
Santorcaz	0	0	0	0	0	0	0	1	0	0	0	0
Santos de la Humosa (Los)	0	0	0	0	0	0	0	0	0	0	0	0
Serranillos del Valle	0	1	0	0	0	0	0	0	0	0	0	0
Sevilla la Nueva	0	0	0	0	1	0	0	0	0	0	0	0

EMIGRACIONES DESDE LA COMUNIDAD DE MADRID A OTRAS COMUNIDADES AUTÓNOMAS CLASIFICADAS POR SEXO Y GRUPOS DE EDAD SEGÚN MUNICIPIOS Y ÁMBITOS GEOGRÁFICOS DE PROCEDENCIA (CONT.)

	GRUPOS DE EDAD											
	HOMBRES											
	40-44	45-49	50-54	55-59	60-64	65-69	70-74	75-79	80-84	85-89	90-94	95-99
MUNICIPIO DE PROCEDENCIA (CONT.)												
Somosierra	0	0	0	0	0	1	0	0	0	0	0	0
Soto del Real	0	1	0	0	0	0	0	0	0	0	0	0
Talamanca de Jarama	1	0	0	0	0	1	1	0	0	0	0	0
Tielmes	0	1	0	0	0	0	0	0	0	0	0	0
Titulcia	0	0	0	0	0	0	0	0	0	0	0	0
Torrejón de Ardoz	26	22	9	8	13	11	5	4	2	1	0	0
Torrejón de la Calzada	0	1	0	0	0	2	0	0	0	0	0	0
Torrejón de Velasco	1	0	1	1	0	0	0	0	0	0	0	0
Torrelaguna	0	0	0	0	1	0	0	0	0	0	0	0
Torrelodones	4	0	3	0	0	1	0	0	0	0	0	0
Torremocha de Jarama	0	0	0	0	0	0	0	0	0	0	0	0
Torres de la Alameda	1	0	0	0	0	0	0	0	0	0	0	0
Tres Cantos	8	0	2	0	1	1	0	0	0	0	0	0
Valdaracete	0	0	0	0	0	0	0	0	0	0	0	0
Valdeavero	0	0	0	0	0	0	1	0	0	0	0	0
Valdelaguna	0	0	0	0	0	0	1	0	0	0	0	0
Valdemaqueda	0	0	0	0	0	0	0	0	0	0	0	0
Valdemorillo	0	1	0	1	1	2	0	0	0	0	0	0
Valdemoro	9	2	7	0	3	1	2	0	0	0	0	0
Valdeolmos	2	0	0	0	0	0	0	0	0	0	0	0
Valdepiélagos	0	0	0	0	0	0	0	0	0	0	0	0
Valdetorres de Jarama	0	0	0	1	1	0	0	0	0	0	0	0
Valdilecha	0	1	0	0	0	0	0	0	0	0	0	0
Valverde de Alcalá	0	0	0	0	0	0	0	0	0	0	0	0
Velilla de San Antonio	0	0	0	1	0	1	1	0	0	0	0	0
Vellón (El)	0	0	0	0	0	0	0	0	0	0	0	0
Venturada	0	0	1	0	0	0	0	0	0	0	0	0
Villa del Prado	0	0	1	0	1	0	0	0	0	0	0	0
Villaconejos	1	0	0	0	0	0	0	0	0	0	0	0
Villaibilla	1	0	1	0	0	0	0	0	0	0	0	0
Villamanrique de Tajo	0	0	0	0	0	0	0	0	0	0	0	0
Villamanta	0	0	0	1	0	0	0	2	0	0	0	0
Villanueva de la Cañada	4	1	2	0	0	1	0	0	0	0	0	0
Villanueva de Perales	0	0	1	0	0	0	0	0	0	0	0	0
Villanueva del Pardillo	2	2	1	0	0	1	0	0	0	0	0	0
Villar del Olmo	0	0	0	0	0	0	0	0	0	0	0	0
Villarejo de Salvanés	2	1	1	0	0	0	1	0	0	0	0	0
Villaviciosa de Odón	5	3	3	1	1	1	1	0	1	0	0	0
Villavieja del Lozoya	0	0	0	0	0	0	0	0	0	0	0	0
Media de edad	42	47	52	57	62	67	72	77	82	87	92	95
ÁMBITOS GEOGRÁFICOS												
Area Metropolitana	1010	685	585	590	785	657	318	203	152	69	25	2
Madrid	565	382	361	378	581	516	244	151	116	57	22	2
Corona Metropolitana	445	303	224	212	204	141	74	52	36	12	3	0
Norte	40	21	25	23	23	14	3	5	1	0	0	0
Sur	232	165	112	121	116	68	42	25	24	7	2	0
Este	116	76	52	54	47	44	22	15	8	5	1	0
Oeste	57	41	35	14	18	15	7	7	3	0	0	0
Municipios no metropolitanos	91	64	54	40	52	44	19	10	6	5	1	0

EMIGRACIONES DESDE LA COMUNIDAD DE MADRID A OTRAS COMUNIDADES AUTÓNOMAS CLASIFICADAS POR SEXO Y GRUPOS DE EDAD SEGÚN MUNICIPIOS Y ÁMBITOS GEOGRÁFICOS DE PROCEDENCIA (CONT.)

	GRUPOS DE EDAD									
	MUJERES									
	Total	Menos de 1 año	1-4	5-9	10-14	15-19	20-24	25-29	30-34	35-39

MUNICIPIO DE PROCEDENCIA (CONT.)

Total Comunidad	19138	108	1032	1085	1001	1204	2187	2799	2226	1355	929
Acebeda (La)	1	0	0	0	0	0	0	0	0	0	0
Ajalvir	2	0	0	0	0	0	1	0	0	0	0
Alameda del Valle	1	0	0	0	0	0	0	0	0	0	0
Alamo (El)	8	0	2	0	2	0	1	0	1	1	1
Arcalá de Henares	939	8	58	68	64	86	128	132	102	81	45
Arcobendas	241	2	10	18	11	12	23	33	24	17	18
Arcorcón	371	1	14	15	26	30	49	50	33	26	19
Arcida del Fresno	8	0	2	1	0	0	1	1	0	2	1
Algite	38	0	4	2	1	5	2	6	4	2	2
Alpedrete	29	0	3	2	4	0	5	7	1	1	1
Ambite	1	0	0	0	0	0	0	0	0	0	0
Anchuelo	6	0	1	2	0	0	0	1	0	0	2
Aranjuez	144	0	6	5	6	20	30	23	14	6	3
Arganda del Rey	68	0	3	8	2	5	4	18	8	5	3
Arroyomolinos	10	0	0	2	1	0	1	1	0	3	1
Atazar (El)	2	0	0	0	0	0	0	2	0	0	0
Becerril de la Sierra	19	1	3	4	1	0	2	2	4	1	0
Belmonte de Tajo	1	0	0	0	0	0	0	1	0	0	0
Berruco (El)	2	0	1	0	0	0	0	1	0	0	0
Berzosa del Lozoya	1	0	0	0	0	0	1	0	0	0	0
Boadilla del Monte	62	0	2	8	2	8	6	7	4	8	4
Boalo (El)	13	0	1	1	1	0	0	3	4	0	0
Brunete	6	0	0	0	0	0	0	0	1	1	0
Buitrago del Lozoya	22	0	5	3	2	0	3	3	3	1	1
Bustarviejo	1	0	0	0	0	0	0	0	0	0	0
Cabanillas de la Sierra	1	0	0	0	0	0	0	1	0	0	0
Cabrera (La)	5	0	1	2	0	0	0	0	0	2	0
Cadalso de los Vidrios	1	0	0	0	0	0	1	0	0	0	0
Camarma de Esteruelas	1	0	0	0	0	0	0	0	0	0	1
Campo Real	2	0	1	0	0	0	1	0	0	0	0
Canencia	1	0	0	0	0	0	1	0	0	0	0
Carabaña	3	0	0	0	0	0	1	0	2	0	0
Casarrubuelos	4	0	0	0	2	0	1	0	0	0	0
Cenicientos	2	0	0	0	0	0	0	0	1	0	1
Cercedilla	19	0	3	1	1	1	1	3	2	1	1
Ciempozuelos	44	0	7	5	2	3	8	5	3	4	2
Cobeña	4	0	1	0	2	0	0	0	0	1	0
Colmenar de Oreja	10	0	1	0	1	2	2	1	0	0	0
Colmenar del Arroyo	1	0	0	0	0	0	0	0	0	0	0
Colmenar Viejo	79	1	6	9	10	2	6	9	13	8	4
Colmenarejo	6	0	0	0	0	2	1	1	0	1	0
Collado-Mediano	18	0	2	4	0	0	1	2	4	3	0
Collado Villalba	173	1	16	19	12	9	22	18	30	15	7
Corpa	6	0	1	0	0	0	0	2	2	0	0
Coslada	226	2	19	19	20	19	24	28	20	20	16
Cubas	4	0	0	0	0	0	0	0	0	0	0
Chapinería	8	0	0	0	1	3	0	1	0	0	1
Chinchón	6	0	0	1	0	0	0	1	1	1	1
Daganzo de Arriba	5	0	0	0	1	0	0	3	1	0	0
Escorial (El)	24	0	0	1	2	2	4	1	1	2	2
Estremera	2	0	0	0	0	0	2	0	0	0	0
Fresnedillas	2	0	0	0	0	0	0	1	0	0	0
Fresno de Torote	3	0	0	1	0	0	0	0	1	1	0
Fuenlabrada	832	6	67	81	82	63	72	121	105	78	41
Fuente el Saz de Jarama	16	0	1	1	0	4	1	0	3	0	1
Fuentidueña de Tajo	4	0	1	1	0	1	0	1	0	0	0
Galapagar	62	1	4	0	8	6	16	7	4	1	3
Garganta de los Montes	0	0	0	0	0	0	0	0	0	0	0
Gargantilla del Lozoya	1	0	0	0	0	0	0	1	0	0	0
Gascones	1	0	0	0	0	0	1	0	0	0	0
Getafe	426	0	22	31	13	28	61	73	35	22	15

EMIGRACIONES DESDE LA COMUNIDAD DE MADRID A OTRAS COMUNIDADES AUTÓNOMAS CLASIFICADAS POR SEXO Y GRUPOS DE EDAD SEGÚN MUNICIPIOS Y ÁMBITOS GEOGRÁFICOS DE PROCEDENCIA (CONT.)

	GRUPOS DE EDAD									
	MUJERES									
	Total	Menos de 1 año	1-4	5-9	10-14	15-19	20-24	25-29	30-34	35-39

MUNICIPIO DE PROCEDENCIA (CONT.)

Griñón	13	0	0	0	3	1	1	1	1	2	3
Guadalix de la Sierra	15	0	0	1	0	3	4	1	1	1	2
Guadarrama	27	0	3	1	2	2	1	3	6	3	1
Hiruela (La)	2	0	0	0	0	0	0	1	0	0	0
Horcajo de la Sierra	1	0	0	0	0	0	1	0	0	0	0
Horcajuelo de la Sierra	0	0	0	0	0	0	0	0	0	0	0
Hoyo de Manzanares	126	1	5	11	7	14	13	17	13	9	8
Humanes de Madrid	84	1	6	8	8	7	7	16	12	4	3
Leganés	506	3	26	24	23	38	90	78	44	26	24
Loeches	9	0	1	1	0	2	0	0	2	0	0
Lozoya	8	0	0	1	0	0	1	1	1	1	0
Lozoyuela-Navas-Sieteiglesias	7	0	3	0	0	0	1	2	0	1	0
Madarcos	1	0	0	0	0	0	0	1	0	0	0
Madrid	11027	58	494	443	418	583	1231	1699	1311	727	490
Majadahonda	137	1	9	16	6	11	12	18	12	11	10
Manzanares el Real	15	0	1	0	0	1	3	6	1	0	0
Meco	39	0	6	4	3	2	5	6	6	0	2
Mejorada del Campo	63	0	5	8	11	3	4	3	10	5	5
Miraflores de la Sierra	11	0	2	2	1	0	0	2	1	0	2
Molar (El)	6	0	2	0	0	0	0	0	3	0	1
Molinos (Los)	8	0	0	0	0	0	1	1	2	1	1
Montejo de la Sierra	0	0	0	0	0	0	0	0	0	0	0
Moraleja de Enmedio	11	0	2	1	0	1	2	1	1	2	0
Moralarzal	14	0	0	2	1	1	2	1	2	2	0
Morata de Tajuña	10	2	0	1	0	2	0	0	1	0	2
Móstoles	880	7	46	69	66	77	83	104	110	68	56
Navacerrada	8	0	1	0	1	0	0	1	2	1	0
Navalafuente	2	0	0	0	0	0	0	1	0	0	0
Navalagamella	1	0	0	0	0	0	0	0	0	0	0
Navalcarnero	25	0	3	2	3	1	2	3	2	5	2
Navarredonda	2	0	0	0	0	0	1	0	0	0	0
Navas del Rey	4	0	0	0	0	0	0	1	1	0	0
Nuevo Baztán	5	0	1	1	0	0	1	1	1	0	0
Orusco	0	0	0	0	0	0	0	0	0	0	0
Paracuellos de Jarama	23	0	3	5	0	0	4	3	6	0	0
Parla	378	1	30	30	51	33	44	35	39	30	21
Patones	0	0	0	0	0	0	0	0	0	0	0
Pedrezuela	2	0	0	0	0	0	0	0	0	1	0
Pelayos de la Presa	4	0	0	0	0	0	0	0	1	0	0
Perales de Tajuña	4	0	2	0	0	0	0	0	1	1	0
Pezuela de las Torres	3	0	0	0	1	0	0	1	0	0	1
Pinto	68	1	10	3	2	4	10	10	7	3	4
Pozuelo de Alarcón	159	0	5	8	12	18	22	15	14	12	11
Pozuelo del Rey	2	0	0	0	1	0	0	0	0	0	0
Puentes Viejas	1	0	0	0	0	0	1	0	0	0	0
Rascafría	3	0	0	1	0	0	0	0	1	0	0
Redueña	2	0	0	0	0	0	1	0	0	0	0
Ribatejada	3	0	0	0	0	0	1	0	0	0	1
Rivas-Vaciamadrid	53	0	6	5	2	2	2	4	15	4	4
Robledo de Chavela	2	0	0	0	0	1	0	0	0	0	0
Robregordo	1	0	0	0	0	0	0	0	1	0	0
Rozas de Madrid (Las)	202	0	14	22	18	14	16	25	26	20	16
Rozas de Puerto Real	0	0	0	0	0	0	0	0	0	0	0
San Agustín de Guadalix	26	0	7	3	0	1	1	5	7	2	0
San Fernando de Henares	74	1	7	8	2	3	8	18	5	5	7
San Lorenzo del Escorial	41	0	3	2	0	5	4	8	3	3	2
San Martín de la Vega	35	0	5	3	2	3	5	3	8	1	2
San Martín de Valdeiglesias	14	0	0	1	1	2	0	6	1	1	0
San Sebastián de los Reyes	165	2	12	10	10	4	20	29	22	9	6
Santa María de la Alameda	1	0	0	0	0	0	0	0	0	1	0
Santorcaz	6	1	0	2	0	0	0	3	0	0	0
Santos de la Humosa (Los)	5	0	0	1	0	0	0	1	2	1	0

EMIGRACIONES DESDE LA COMUNIDAD DE MADRID A OTRAS COMUNIDADES AUTÓNOMAS CLASIFICADAS POR SEXO Y GRUPOS DE EDAD SEGÚN MUNICIPIOS Y ÁMBITOS GEOGRÁFICOS DE PROCEDENCIA (CONT.)

	GRUPOS DE EDAD											
	MUJERES											
	Total	Menos de 1 año	1-4	5-9	10-14	15-19	20-24	25-29	30-34	35-39	40-44	
MUNICIPIO DE PROCEDENCIA (CONT.)												
Serranillos del Valle	4	0	0	1	2	0	0	0	0	1	0	
Sevilla la Nueva	9	0	0	1	1	1	1	1	2	0	0	
Somosierra	2	0	0	0	0	0	1	0	0	0	0	
Soto del Real	12	0	2	1	1	0	4	1	1	0	1	
Talamanca de Jarama	5	0	0	1	2	0	0	0	0	1	0	
Tielmes	3	0	0	0	0	1	0	0	0	0	0	
Titulcia	1	0	0	0	0	0	0	1	0	0	0	
Torrejón de Ardoz	344	2	23	20	24	18	41	43	41	33	17	
Torrejón de la Calzada	7	0	0	0	1	2	0	0	0	1	0	
Torrejón de Velasco	7	0	0	1	0	2	2	0	0	1	0	
Torrelaguna	8	0	1	1	1	0	0	0	2	2	0	
Torrelodones	33	0	1	4	5	1	6	3	3	4	2	
Torremocha de Jarama	1	0	0	0	0	0	1	0	0	0	0	
Torres de la Alameda	6	0	0	0	2	0	1	1	0	1	1	
Tres Cantos	37	0	1	1	4	5	1	7	4	5	4	
Valdaracete	0	0	0	0	0	0	0	0	0	0	0	
Valdeavero	8	0	0	4	1	0	0	1	1	0	0	
Valdelaguna	0	0	0	0	0	0	0	0	0	0	0	
Valdemaqueda	2	0	0	0	0	0	1	0	1	0	0	
Valdemorillo	12	0	1	1	1	0	0	0	3	1	1	
Valdemoro	110	2	2	17	8	9	14	9	13	12	8	
Valdeolmos	4	0	0	0	0	0	1	1	0	1	0	
Valdepiélagos	0	0	0	0	0	0	0	0	0	0	0	
Valdetorres de Jarama	2	0	0	0	0	0	1	0	0	0	0	
Valdilecha	16	0	4	0	2	1	1	4	1	2	0	
Valverde de Alcalá	3	0	1	0	1	0	0	0	1	0	0	
Velilla de San Antonio	7	0	0	0	0	0	2	1	0	0	0	
Vellón (El)	6	0	1	0	0	1	0	2	0	2	0	
Venturada	0	0	0	0	0	0	0	0	0	0	0	
Villa del Prado	13	0	0	2	0	1	0	3	3	1	0	
Villaconejos	5	0	0	1	0	1	0	0	1	1	1	
Villalbilla	12	1	1	1	0	1	2	1	3	0	0	
Villamanrique de Tajo	1	0	0	0	1	0	0	0	0	0	0	
Villamanta	2	0	0	0	0	0	1	0	0	0	0	
Villanueva de la Cañada	21	0	1	4	0	3	2	1	2	3	3	
Villanueva de Perales	0	0	0	0	0	0	0	0	0	0	0	
Villanueva del Pardillo	11	0	1	1	1	1	1	1	1	1	1	
Villar del Olmo	3	0	0	1	1	0	0	0	0	0	0	
Villarejo de Salván	20	1	0	1	1	2	4	4	2	1	0	
Villaviciosa de Odón	58	0	4	6	6	4	10	8	4	3	6	
Villavieja del Lozoya	1	0	0	0	0	0	0	0	1	0	0	
Media de edad	34	0	3	7	12	17	22	27	32	37	42	
ÁMBITOS GEOGRÁFICOS												
Area Metropolitana	17395	96	895	932	884	1069	1972	2555	2010	1226	847	
Madrid	11027	58	494	443	418	583	1231	1699	1311	727	490	
Corona Metropolitana	6368	38	401	489	466	486	741	856	699	499	357	
Norte	522	5	29	38	35	23	50	78	63	39	32	
Sur	3461	19	215	253	263	273	409	471	373	253	180	
Este	1729	13	121	133	123	131	213	232	199	148	94	
Oeste	656	1	36	65	45	59	69	75	64	59	51	
Municipios no metropolitanos	1743	12	137	153	117	135	215	244	216	129	82	

EMIGRACIONES DESDE LA COMUNIDAD DE MADRID A OTRAS COMUNIDADES AUTÓNOMAS CLASIFICADAS POR SEXO Y GRUPOS DE EDAD SEGÚN MUNICIPIOS Y ÁMBITOS GEOGRÁFICOS DE PROCEDENCIA (CONT.)

	GRUPOS DE EDAD											
	MUJERES											
	45-49	50-54	55-59	60-64	65-69	70-74	75-79	80-84	85-89	90-94	95-99	
MUNICIPIO DE PROCEDENCIA (CONT.)												
Total Comunidad	765	668	772	902	768	503	376	274	127	50	7	
Acebeda (La)	0	0	0	0	0	0	1	0	0	0	0	
Ajalvir	0	1	0	0	0	0	0	0	0	0	0	
Alameda del Valle	0	0	0	0	1	0	0	0	0	0	0	
Alamo (El)	0	0	0	0	0	0	0	0	0	0	0	
Alcalá de Henares	33	40	21	27	15	9	13	5	2	2	0	
Alcobendas	15	13	10	8	14	8	1	1	3	0	0	
Alcorcón	18	11	20	19	12	11	10	5	1	0	1	
Aldea del Fresno	0	0	0	0	0	0	0	0	0	0	0	
Algete	3	3	2	2	0	0	0	0	0	0	0	
Alpedrete	2	2	0	1	0	0	0	0	0	0	0	
Ambite	1	0	0	0	0	0	0	0	0	0	0	
Anchuelo	0	0	0	0	0	0	0	0	0	0	0	
Aranjuez	5	7	6	4	2	1	3	3	0	0	0	
Arganda del Rey	3	3	0	2	2	1	0	0	0	1	0	
Arroyomolinos	0	0	0	0	1	0	0	0	0	0	0	
Atazar (El)	0	0	0	0	0	0	0	0	0	0	0	
Becerril de la Sierra	0	0	0	1	0	0	0	0	0	0	0	
Belmonte de Tajo	0	0	0	0	0	0	0	0	0	0	0	
Berrueto (El)	0	0	0	0	0	0	0	0	0	0	0	
Berzosa del Lozoya	0	0	0	0	0	0	0	0	0	0	0	
Boadilla del Monte	3	2	2	0	3	2	1	0	0	0	0	
Boalo (El)	0	1	0	1	1	0	0	0	0	0	0	
Brunete	0	0	1	3	0	0	0	0	0	0	0	
Buitrago del Lozoya	1	0	0	0	0	0	0	0	0	0	0	
Bustarviejo	0	0	0	0	1	0	0	0	0	0	0	
Cabanillas de la Sierra	0	0	0	0	0	0	0	0	0	0	0	
Cabrera (La)	0	0	0	0	0	0	0	0	0	0	0	
Cadalso de los Vidrios	0	0	0	0	0	0	0	0	0	0	0	
Camarma de Esteruelas	0	0	0	0	0	0	0	0	0	0	0	
Campo Real	0	0	0	0	0	0	0	0	0	0	0	
Canencia	0	0	0	0	0	0	0	0	0	0	0	
Carabaña	0	0	0	0	0	0	0	0	0	0	0	
Casarrubuelos	0	0	0	1	0	0	0	0	0	0	0	
Cenicientos	0	0	0	0	0	0	0	0	0	0	0	
Cercedilla	0	0	1	0	3	1	0	0	0	0	0	
Ciempozuelos	2	0	0	1	1	0	0	1	0	0	0	
Cobeña	0	0	0	0	0	0	0	0	0	0	0	
Colmenar de Oreja	1	1	0	0	0	0	0	0	1	0	0	
Colmenar del Arroyo	1	0	0	0	0	0	0	0	0	0	0	
Colmenar Viejo	1	2	0	1	2	5	0	0	0	0	0	
Colmenarejo	1	0	0	0	0	0	0	0	0	0	0	
Collado-Mediano	0	0	0	0	1	0	1	0	0	0	0	
Collado Villalba	5	2	2	7	3	2	0	2	0	0	0	
Corpa	0	0	0	0	1	0	0	0	0	0	0	
Costlada	11	3	10	2	7	4	0	0	2	0	0	
Cubas	0	0	0	1	2	1	0	0	0	0	0	
Chapinería	1	0	0	0	1	0	0	0	0	0	0	
Chinchón	1	0	0	0	0	0	0	0	0	0	0	
Daganzo de Arriba	0	0	0	0	0	0	0	0	0	0	0	
Escorial (El)	3	2	1	2	0	0	0	0	1	0	0	
Estremera	0	0	0	0	0	0	0	0	0	0	0	
Fresnedillas	0	0	0	1	0	0	0	0	0	0	0	
Fresno de Torote	0	0	0	0	0	0	0	0	0	0	0	
Fuenlabrada	23	14	20	21	18	7	10	2	1	0	0	
Fuente el Saz de Jarama	1	0	1	1	1	0	0	1	0	0	0	
Fuentidueña de Tajo	0	0	0	0	0	0	0	0	0	0	0	
Galapagar	6	1	1	0	2	1	0	1	0	0	0	
Garganta de los Montes	0	0	0	0	0	0	0	0	0	0	0	
Gargantilla del Lozoya	0	0	0	0	0	0	0	0	0	0	0	
Gascones	0	0	0	0	0	0	0	0	0	0	0	
Getafe	25	23	16	16	15	15	6	6	1	3	0	
Griñón	0	0	0	0	1	0	0	0	0	0	0	

EMIGRACIONES DESDE LA COMUNIDAD DE MADRID A OTRAS COMUNIDADES AUTÓNOMAS CLASIFICADAS POR SEXO Y GRUPOS DE EDAD SEGÚN MUNICIPIOS Y ÁMBITOS GEOGRÁFICOS DE PROCEDENCIA (CONT.)

	GRUPOS DE EDAD										
	MUJERES										
	45-49	50-54	55-59	60-64	65-69	70-74	75-79	80-84	85-89	90-94	95-99
MUNICIPIO DE PROCEDENCIA (CONT.)											
Guadalix de la Sierra	0	0	0	2	0	0	0	0	0	0	0
Guadarrama	1	1	0	1	2	0	0	0	0	0	0
Hiruela (La)	1	0	0	0	0	0	0	0	0	0	0
Horcajo de la Sierra	0	0	0	0	0	0	0	0	0	0	0
Horcajuelo de la Sierra	0	0	0	0	0	0	0	0	0	0	0
Hoyo de Manzanares	11	1	7	2	2	3	1	1	0	0	0
Humanes de Madrid	3	1	1	2	2	1	0	2	0	0	0
Leganés	30	22	20	19	13	10	8	7	1	0	0
Loeches	0	0	3	0	0	0	0	0	0	0	0
Lozoya	0	0	0	1	0	2	0	0	0	0	0
Lozoyuela-Navas-Sieteiglesias	0	0	0	0	0	0	0	0	0	0	0
Madarcos	0	0	0	0	0	0	0	0	0	0	0
Madrid	411	395	543	655	571	356	287	217	95	38	5
Majadahonda	5	6	6	4	2	2	0	4	1	1	0
Manzanares el Real	0	1	0	1	0	1	0	0	0	0	0
Meco	1	1	1	1	0	0	1	0	0	0	0
Mejorada del Campo	0	1	2	2	2	1	1	0	0	0	0
Miraflores de la Sierra	0	0	0	0	0	1	0	0	0	0	0
Molar (El)	0	0	0	0	0	0	0	0	0	0	0
Molinos (Los)	0	0	2	0	0	0	0	0	0	0	0
Montejo de la Sierra	0	0	0	0	0	0	0	0	0	0	0
Moraleja de Enmedio	0	0	0	1	0	0	0	0	0	0	0
Moralzarzal	0	0	1	1	0	0	0	0	0	1	0
Morata de Tajuña	0	0	0	0	1	0	0	0	0	1	0
Móstoles	33	30	29	33	21	23	9	6	7	3	0
Navacerrada	0	2	0	0	0	0	0	0	0	0	0
Navalafuente	0	0	0	1	0	0	0	0	0	0	0
Navalagamella	0	1	0	0	0	0	0	0	0	0	0
Navalcarnero	0	1	0	1	0	0	0	0	0	0	0
Navarredonda	0	0	1	0	0	0	0	0	0	0	0
Navas del Rey	0	0	0	0	1	0	1	0	0	0	0
Nuevo Baztán	0	0	0	0	0	0	0	0	0	0	0
Orusco	0	0	0	0	0	0	0	0	0	0	0
Paracuellos de Jarama	2	0	0	0	0	0	0	0	0	0	0
Parla	20	8	10	5	7	8	3	2	1	0	0
Patones	0	0	0	0	0	0	0	0	0	0	0
Pedrezuela	0	0	0	0	1	0	0	0	0	0	0
Pelayos de la Presa	1	1	0	0	0	0	0	0	1	0	0
Perales de Tajuña	0	0	0	0	0	0	0	0	0	0	0
Pezuela de las Torres	0	0	0	0	0	0	0	0	0	0	0
Pinto	3	3	1	3	1	2	1	0	0	0	0
Pozuelo de Alarcón	11	12	5	2	4	3	2	2	1	0	0
Pozuelo del Rey	0	1	0	0	0	0	0	0	0	0	0
Puentes Viejas	0	0	0	0	0	0	0	0	0	0	0
Rascafría	0	0	1	0	0	0	0	0	0	0	0
Redueña	0	0	0	1	0	0	0	0	0	0	0
Ribatejada	0	0	0	0	1	0	0	0	0	0	0
Rivas-Vaciamadrid	2	1	0	3	1	0	1	0	1	0	0
Robledo de Chavela	1	0	0	0	0	0	0	0	0	0	0
Robregordo	0	0	0	0	0	0	0	0	0	0	0
Rozas de Madrid (Las)	12	7	3	2	2	2	2	1	0	0	0
Rozas de Puerto Real	0	0	0	0	0	0	0	0	0	0	0
San Agustín de Guadalix	0	0	0	0	0	0	0	0	0	0	0
San Fernando de Henares	1	3	0	1	0	3	2	0	0	0	0
San Lorenzo del Escorial	2	1	2	2	0	2	1	0	1	0	0
San Martín de la Vega	0	0	1	0	2	0	0	0	0	0	0
San Martín de Valdeiglesias	1	0	0	0	1	0	0	0	0	0	0
San Sebastián de los Reyes	10	10	4	7	3	3	2	1	1	0	0
Santa María de la Alameda	0	0	0	0	0	0	0	0	0	0	0
Santorcaz	0	0	0	0	0	0	0	0	0	0	0
Santos de la Humosa (Los)	0	0	0	0	0	0	0	0	0	0	0
Serranillos del Valle	0	0	0	0	0	0	0	0	0	0	0
Sevilla la Nueva	0	0	0	2	0	0	0	0	0	0	0

EMIGRACIONES DESDE LA COMUNIDAD DE MADRID A OTRAS COMUNIDADES AUTÓNOMAS CLASIFICADAS POR SEXO Y GRUPOS DE EDAD SEGÚN MUNICIPIOS Y ÁMBITOS GEOGRÁFICOS DE PROCEDENCIA (CONCL.)

	GRUPOS DE EDAD										
	MUJERES										
	45-49	50-54	55-59	60-64	65-69	70-74	75-79	80-84	85-89	90-94	95-99
MUNICIPIO DE PROCEDENCIA (CONCL.)											
Somosierra	0	1	0	0	0	0	0	0	0	0	0
Soto del Real	1	0	0	0	0	0	0	0	0	0	0
Talamanca de Jarama	0	0	0	0	1	0	0	0	0	0	0
Tielmes	0	1	0	1	0	0	0	0	0	0	0
Titulcia	0	0	0	0	0	0	0	0	0	0	0
Torrejón de Ardoz	20	13	10	13	9	7	4	2	4	0	0
Torrejón de la Calzada	0	1	0	1	1	0	0	0	0	0	0
Torrejón de Velasco	1	0	0	0	0	0	0	0	0	0	0
Torrelaguna	0	0	0	1	0	0	0	0	0	0	0
Torrelorones	2	0	0	1	0	0	1	0	0	0	0
Torremocha de Jarama	0	0	0	0	0	0	0	0	0	0	0
Torres de la Alameda	0	0	0	0	0	0	0	0	0	0	0
Tres Cantos	2	1	0	1	0	0	1	0	0	0	0
Valdaracete	0	0	0	0	0	0	0	0	0	0	0
Valdeavero	0	0	0	1	0	0	0	0	0	0	0
Valdeaguna	0	0	0	0	0	0	0	0	0	0	0
Valdemaqueda	0	0	0	0	0	0	0	0	0	0	0
Valdemorillo	0	1	0	0	3	0	0	0	0	0	0
Valdemoro	4	3	1	3	1	1	2	1	0	0	0
Valdeolmos	1	0	0	0	0	0	0	0	0	0	0
Valdepiélagos	0	0	0	0	0	0	0	0	0	0	0
Valdetorres de Jarama	0	0	0	1	0	0	0	0	0	0	0
Valdilecha	0	0	0	0	0	1	0	0	0	0	0
Valverde de Alcalá	0	0	0	0	0	0	0	0	0	0	0
Velilla de San Antonio	0	1	0	1	1	0	0	0	1	0	0
Vellón (El)	0	0	0	0	0	0	0	0	0	0	0
Venturada	0	0	0	0	0	0	0	0	0	0	0
Villa del Prado	1	1	1	0	0	0	0	0	0	0	0
Villaconejos	0	0	0	0	0	0	0	0	0	0	0
Villalbilla	0	1	1	0	0	0	0	0	0	0	0
Villamanrique de Tajo	0	0	0	0	0	0	0	0	0	0	0
Villamanta	0	0	0	0	0	1	0	0	0	0	0
Villanueva de la Cañada	1	0	0	0	0	0	0	1	0	0	0
Villanueva de Perales	0	0	0	0	0	0	0	0	0	0	0
Villanueva del Pardillo	1	1	0	0	0	0	0	0	0	0	0
Villar del Olmo	1	0	0	0	0	0	0	0	0	0	0
Villarejo de Salvanés	2	0	0	0	1	1	0	0	0	0	0
Villaviciosa de Odón	0	2	2	1	1	1	0	0	0	0	0
Villavieja del Lozoya	0	0	0	0	0	0	0	0	0	0	0
Media de edad	47	52	57	62	67	72	77	82	87	91	96
ÁMBITOS GEOGRÁFICOS											
Area Metropolitana	693	624	735	849	724	482	364	262	123	47	6
Madrid	411	395	543	655	571	356	287	217	95	38	5
Corona Metropolitana	282	229	192	194	153	126	77	45	28	9	1
Norte	28	26	14	17	19	16	4	2	4	0	0
Sur	152	111	116	116	87	76	47	28	12	6	1
Este	69	62	43	49	35	24	21	7	10	2	0
Oeste	33	30	19	12	12	10	5	8	2	1	0
Municipios no metropolitanos	72	44	37	53	44	21	12	12	4	3	1

EMIGRACIONES DESDE LA COMUNIDAD DE MADRID A OTRAS COMUNIDADES AUTÓNOMAS CLASIFICADAS POR SEXO Y NIVEL DE ESTUDIOS SEGÚN MUNICIPIOS Y ÁMBITOS GEOGRÁFICOS DE PROCEDENCIA

	TOTAL	NIVEL DE ESTUDIOS					
		HOMBRES					
		Total	No sabe leer ni escribir	Título inferior Graduado Escolar	Graduado Escolar	Bachiller FP Superior	No clasificables

MUNICIPIO DE PROCEDENCIA

Total Comunidad	38190	19052	1428	6387	5280	5696	261
Acebeda (La)	2	1	0	1	0	0	0
Ajalvir	13	11	0	2	5	4	0
Alameda del Valle	2	1	0	1	0	0	0
Alamo (El)	22	14	0	8	4	2	0
Alcalá de Henares	1951	1012	95	373	281	226	37
Alcobendas	495	254	9	107	67	69	2
Alcorcón	770	399	24	164	114	88	9
Aldea del Fresno	15	7	0	4	1	2	0
Algete	96	58	0	25	11	19	3
Alpedrete	46	17	2	6	5	4	0
Ambite	1	0	0	0	0	0	0
Anchuelo	12	6	0	2	4	0	0
Aranjuez	293	149	10	55	58	25	1
Arganda del Rey	147	79	8	35	20	13	3
Arroyomolinos	15	5	0	2	1	2	0
Atazar (El)	3	1	0	0	1	0	0
Becerril de la Sierra	37	18	2	10	4	2	0
Belmonte de Tajo	2	1	0	0	1	0	0
Berrueco (El)	3	1	0	1	0	0	0
Berzosa del Lozoya	1	0	0	0	0	0	0
Boadilla del Monte	132	70	5	19	16	28	2
Boalo (El)	25	12	1	6	1	4	0
Brunete	14	8	0	3	1	4	0
Buitrago del Lozoya	40	18	0	11	5	2	0
Bustarviejo	3	2	0	1	0	1	0
Cabanillas de la Sierra	2	1	1	0	0	0	0
Cabrera (La)	12	7	0	4	1	2	0
Cadalso de los Vidrios	3	2	0	1	1	0	0
Camarma de Esteruelas	3	2	0	0	2	0	0
Campo Real	4	2	0	1	0	1	0
Canencia	3	2	0	1	0	1	0
Carabaña	4	1	0	0	0	1	0
Casarrubuelos	9	5	1	1	2	1	0
Cenicientos	5	3	1	1	0	1	0
Cercedilla	39	20	5	3	7	5	0
Ciempozuelos	80	36	5	16	12	3	0
Cobeña	7	3	0	3	0	0	0
Colmenar de Oreja	16	6	0	3	1	2	0
Colmenar del Arroyo	1	0	0	0	0	0	0
Colmenar Viejo	163	84	9	26	19	27	3
Colmenarejo	12	6	0	1	3	2	0
Collado-Mediano	27	9	1	3	3	2	0
Collado Villaalba	343	170	16	79	30	42	3
Corpa	15	9	1	1	2	3	2
Coslada	445	219	13	96	62	46	2
Cubas	9	5	0	2	2	1	0
Chapinería	17	9	1	3	3	2	0
Chinchón	11	5	0	3	1	1	0
Daganzo de Arriba	14	9	1	5	1	2	0
Escorial (El)	45	21	0	11	3	7	0
Estremera	11	9	1	5	2	1	0
Fresnedillas	3	1	0	0	1	0	0
Fresno de Torote	6	3	0	2	1	0	0
Fuenlabrada	1727	895	103	392	312	84	4
Fuente el Saz de Jarama	34	18	1	10	2	5	0
Fuentidueña de Tajo	6	2	0	2	0	0	0
Galapagar	124	62	4	29	13	15	1
Garganta de los Montes	1	1	0	0	0	1	0
Gargantilla del Lozoya	3	2	1	0	0	1	0
Gascones	1	0	0	0	0	0	0
Getafe	878	452	21	174	155	95	7

EMIGRACIONES DESDE LA COMUNIDAD DE MADRID A OTRAS COMUNIDADES AUTÓNOMAS CLASIFICADAS POR SEXO Y NIVEL DE ESTUDIOS SEGÚN MUNICIPIOS Y ÁMBITOS GEOGRÁFICOS DE PROCEDENCIA (CONT.)

	TOTAL	NIVEL DE ESTUDIOS					
		HOMBRES					
		Total	No sabe leer ni escribir	Título inferior Graduado Escolar	Graduado Escolar	Bachiller FP Superior	No clasificables

MUNICIPIO DE PROCEDENCIA (CONT.)

Griñón	29	16	3	6	2	5	0
Guadalix de la Sierra	29	14	4	6	1	3	0
Guadarrama	59	32	2	14	7	8	1
Hiruela (La)	5	3	1	2	0	0	0
Horcajo de la Sierra	4	3	1	1	1	0	0
Horcajuelo de la Sierra	1	1	0	1	0	0	0
Hoyo de Manzanares	250	124	16	53	28	24	3
Humanes de Madrid	171	87	13	39	28	5	2
Leganés	1015	509	34	209	193	69	4
Loeches	21	12	1	7	4	0	0
Lozoya	15	7	0	5	2	0	0
Lozoyuela-Navas-Sieteiglesias	13	6	2	0	2	2	0
Madarcos	6	5	0	2	1	2	0
Madrid	21560	10533	690	2946	2809	3965	123
Majadahonda	262	125	6	26	26	64	3
Manzanares el Real	35	20	6	4	3	7	0
Meco	79	40	4	14	15	7	0
Mejorada del Campo	132	69	5	40	20	4	0
Miraflores de la Sierra	19	8	0	4	1	3	0
Molar (El)	17	11	0	7	2	2	0
Molinos (Los)	19	11	1	3	2	5	0
Montejo de la Sierra	2	2	0	0	1	1	0
Moraleja de Enmedio	18	7	0	1	4	2	0
Moralzarzal	26	12	3	5	2	2	0
Morata de Tajuña	19	9	1	5	2	1	0
Móstoles	1781	901	85	414	250	131	21
Navacerrada	22	14	4	5	2	3	0
Navatafuente	5	3	0	1	1	0	1
Navalagamella	3	2	0	0	1	1	0
Navalcarnero	67	42	5	15	16	6	0
Navarredonda	2	0	0	0	0	0	0
Navas del Rey	9	5	2	1	1	1	0
Nuevo Baztán	7	2	1	1	0	0	0
Orusco	1	1	0	0	1	0	0
Paracuellos de Jarama	44	21	4	3	3	11	0
Parla	762	384	28	174	140	42	0
Patones	1	1	0	0	0	1	0
Pedrezuela	4	2	0	1	1	0	0
Pelayos de la Presa	12	8	0	3	0	3	2
Perales de Tajuña	12	8	1	3	1	3	0
Pezuela de las Torres	4	1	0	1	0	0	0
Pinto	141	73	7	25	22	18	1
Pozuelo de Alarcón	315	156	11	52	34	58	1
Pozuelo del Rey	2	0	0	0	0	0	0
Puentes Viejas	2	1	0	0	1	0	0
Rascafría	10	7	1	4	1	1	0
Redueña	3	1	0	0	0	1	0
Ribatejada	6	3	0	1	2	0	0
Rivas-Vaciamadrid	119	66	8	22	16	20	0
Robledo de Chaveña	6	4	0	1	1	2	0
Robregordo	1	0	0	0	0	0	0
Rozas de Madrid (Las)	420	218	22	53	39	99	5
Rozas de Puerto Real	1	1	0	0	0	1	0
San Agustín de Guadalix	55	29	4	9	12	4	0
San Fernando de Henares	160	86	4	41	24	17	0
San Lorenzo del Escorial	79	38	2	14	15	7	0
San Martín de la Vega	70	35	5	14	10	4	2
San Martín de Valdeiglesias	24	10	0	5	2	3	0
San Sebastián de los Reyes	333	168	16	70	42	38	2
Santa María de la Alameda	4	3	2	0	1	0	0
Santorcaz	9	3	0	0	2	1	0
Santos de la Humosa (Los)	13	8	1	5	1	1	0

EMIGRACIONES DESDE LA COMUNIDAD DE MADRID A OTRAS COMUNIDADES AUTÓNOMAS CLASIFICADAS POR SEXO Y NIVEL DE ESTUDIOS SEGÚN MUNICIPIOS Y ÁMBITOS GEOGRÁFICOS DE PROCEDENCIA (CONT.)

	TOTAL		NIVEL DE ESTUDIOS					
			HOMBRES					
	Total		No sabe leer ni escribir	Título inferior Graduado Escolar	Graduado Escolar	Bachiller FP Superior	No clasificables	
MUNICIPIO DE PROCEDENCIA (CONT.)								
Serranillos del Valle	5	1	0	0	1	0	0	
Sevilla la Nueva	14	5	1	2	1	1	0	
Somosierra	4	2	0	0	1	1	0	
Soto del Real	24	12	0	3	5	3	1	
Talamanca de Jarama	8	3	0	2	1	0	0	
Tielmes	6	3	0	0	2	1	0	
Titulcia	3	2	0	1	1	0	0	
Torrejón de Ardoz	710	366	34	155	109	64	4	
Torrejón de la Calzada	15	8	0	3	5	0	0	
Torrejón de Velasco	15	8	2	6	0	0	0	
Torrelaguna	15	7	2	2	1	2	0	
Torrelodones	58	25	1	9	7	8	0	
Torremocha de Jarama	1	0	0	0	0	0	0	
Torres de la Alameda	13	7	1	2	3	1	0	
Tres Cantos	86	49	6	10	7	24	2	
Valdaracete	1	1	0	1	0	0	0	
Valdeavero	12	4	1	0	3	0	0	
Valdelaguna	2	2	1	1	0	0	0	
Valdemaqueda	2	0	0	0	0	0	0	
Valdemorillo	25	13	1	6	1	5	0	
Valdemoro	250	140	11	54	44	30	1	
Valdeolmos	8	4	0	2	1	1	0	
Valdepiélagos	1	1	0	1	0	0	0	
Valdetorres de Jarama	4	2	0	1	1	0	0	
Valdilecha	27	11	1	4	3	3	0	
Valverde de Alcalá	5	2	0	2	0	0	0	
Velilla de San Antonio	15	8	0	4	3	1	0	
Vellón (El)	14	8	2	4	1	1	0	
Venturada	1	1	0	1	0	0	0	
Villa del Prado	20	7	1	2	3	1	0	
Villaconejos	9	4	0	2	1	1	0	
Villalbilla	24	12	1	2	6	2	1	
Villamanrique de Tajo	8	7	1	3	1	1	1	
Villamanta	8	6	0	6	0	0	0	
Villanueva de la Cañada	53	32	2	11	8	10	1	
Villanueva de Perales	2	2	0	1	0	1	0	
Villanueva del Pardillo	24	13	1	6	3	3	0	
Villar del Olmo	4	1	0	0	0	1	0	
Villarejo de Salvanés	44	24	6	6	6	6	0	
Villaviciosa de Odón	110	52	4	20	11	17	0	
Villavieja del Lozoya	2	1	0	0	1	0	0	
ÁMBITOS GEOGRÁFICOS								
Area Metropolitana	34617	17222	1246	5635	4786	5322	233	
Madrid	21560	10533	690	2946	2809	3965	123	
Corona Metropolitana	13057	6689	556	2689	1977	1357	110	
Norte	1077	555	40	213	135	158	9	
Sur	7074	3613	302	1552	1186	527	46	
Este	3576	1847	163	734	518	389	43	
Oeste	1330	674	51	190	138	283	12	
Municipios no metropolitanos	3573	1830	182	752	494	374	28	

EMIGRACIONES DESDE LA COMUNIDAD DE MADRID A OTRAS COMUNIDADES AUTÓNOMAS CLASIFICADAS POR SEXO Y NIVEL DE ESTUDIOS SEGÚN MUNICIPIOS Y ÁMBITOS GEOGRÁFICOS DE PROCEDENCIA (CONT.)

	NIVEL DE ESTUDIOS					
	MUJERES					
	Total	No sabe leer ni escribir	Título inferior Graduado Escolar	Graduado Escolar	Bachiller FP Superior	No clasificables
MUNICIPIO DE PROCEDENCIA (CONT.)						
Total Comunidad	19138	1404	7156	5425	4870	283
Acebeda (La)	1	0	1	0	0	0
Ajalvir	2	0	0	0	1	1
Alameda del Valle	1	0	1	0	0	0
Alamo (El)	8	1	4	3	0	0
Alcalá de Henares	939	71	403	263	164	38
Alcobendas	241	16	93	76	56	0
Alcorcón	371	18	164	110	70	9
Aldea del Fresno	8	2	4	2	0	0
Algete	38	4	14	11	8	1
Alpedrete	29	3	12	7	7	0
Ambite	1	0	1	0	0	0
Anchuelo	6	1	2	1	2	0
Aranjuez	144	7	50	51	35	1
Arganda del Rey	68	5	29	22	10	2
Arroyomolinos	10	0	4	3	3	0
Atazar (El)	2	0	0	2	0	0
Becerril de la Sierra	19	4	9	2	4	0
Belmonte de Tajo	1	0	0	0	1	0
Berrueco (El)	2	1	0	1	0	0
Berzosa del Lozoya	1	0	0	0	1	0
Boadilla del Monte	62	2	29	14	14	3
Boalo (El)	13	2	5	4	2	0
Brunete	6	0	2	3	1	0
Buitrago del Lozoya	22	5	10	6	1	0
Bustarviejo	1	0	1	0	0	0
Cabanillas de la Sierra	1	0	0	0	1	0
Cabrera (La)	5	2	2	0	1	0
Cadalso de los Vidrios	1	0	0	0	1	0
Camarma de Esteruelas	1	0	0	1	0	0
Campo Real	2	1	1	0	0	0
Canencia	1	0	0	1	0	0
Carabaña	3	0	0	3	0	0
Casarrubuelos	4	0	2	2	0	0
Cenicientos	2	0	0	2	0	0
Cercedilla	19	2	11	3	3	0
Ciempozuelos	44	9	15	17	3	0
Cobeña	4	1	2	0	1	0
Colmenar de Oreja	10	0	8	1	1	0
Colmenar del Arroyo	1	0	1	0	0	0
Colmenar Viejo	79	8	29	22	14	6
Colmenarejo	6	0	1	2	3	0
Collado-Mediano	18	4	4	5	5	0
Collado Villalba	173	17	83	40	31	2
Corpa	6	1	0	2	2	1
Coslada	226	17	106	74	27	2
Cubas	4	0	1	0	3	0
Chapinería	8	0	4	2	2	0
Chinchón	6	1	2	0	2	1
Daganzo de Arriba	5	0	1	3	1	0
Escorial (El)	24	0	7	9	8	0
Estremera	2	0	2	0	0	0
Fresnedillas	2	0	1	0	1	0
Fresno de Torote	3	1	1	1	0	0
Fuenlabrada	832	84	386	285	74	3
Fuente el Saz de Jarama	16	1	8	5	2	0
Fuentidueña de Tajo	4	1	2	1	0	0
Galapagar	62	4	23	18	17	0
Garganta de los Montes	0	0	0	0	0	0
Gargantilla del Lozoya	1	0	0	0	1	0
Gascones	1	0	0	1	0	0
Getafe	426	31	178	127	81	9

EMIGRACIONES DESDE LA COMUNIDAD DE MADRID A OTRAS COMUNIDADES AUTÓNOMAS CLASIFICADAS POR SEXO Y NIVEL DE ESTUDIOS SEGÚN MUNICIPIOS Y ÁMBITOS GEOGRÁFICOS DE PROCEDENCIA (CONT.)

	NIVEL DE ESTUDIOS					
	MUJERES					
	Total	No sabe leer ni escribir	Título inferior Graduado Escolar	Graduado Escolar	Bachiller FP Superior	No clasificables
MUNICIPIO DE PROCEDENCIA (CONT.)						
Griñón	13	0	3	7	3	0
Guadalix de la Sierra	15	3	6	4	2	0
Guadarrama	27	2	11	10	3	1
Hiruela (La)	2	0	1	1	0	0
Horcajo de la Sierra	1	0	0	0	1	0
Horcajuelo de la Sierra	0	0	0	0	0	0
Hoyo de Manzanares	126	11	50	34	28	3
Humanes de Madrid	84	6	42	23	8	5
Leganés	506	32	237	160	72	5
Loeches	9	2	3	3	1	0
Lozoya	8	0	4	4	0	0
Lozoyuela-Navas-Sieteiglesias	7	2	1	3	1	0
Madarcos	1	0	0	1	0	0
Madrid	11027	727	3699	2977	3488	136
Majadahonda	137	12	50	26	47	2
Manzanares el Real	15	0	3	5	7	0
Meco	39	4	17	14	4	0
Mejorada del Campo	63	5	42	14	2	0
Miraflores de la Sierra	11	2	6	2	1	0
Molar (El)	6	2	1	1	2	0
Molinos (Los)	8	0	2	2	4	0
Montejo de la Sierra	0	0	0	0	0	0
Moraleja de Enmedio	11	3	3	0	5	0
Moralzarzal	14	0	8	1	5	0
Morata de Tajuña	10	2	4	3	1	0
Móstoles	880	63	421	262	108	26
Navacerrada	8	1	5	0	2	0
Navalafuente	2	0	1	1	0	0
Navalagamella	1	0	0	1	0	0
Navalcarnero	25	5	7	11	2	0
Navarredonda	2	0	1	1	0	0
Navas del Rey	4	0	2	0	2	0
Nuevo Baztán	5	1	1	1	2	0
Orusco	0	0	0	0	0	0
Paracuellos de Jarama	23	5	5	7	6	0
Parla	378	37	173	137	29	2
Patones	0	0	0	0	0	0
Pedrezuela	2	0	1	0	0	1
Pelayos de la Presa	4	0	2	1	1	0
Perales de Tajuña	4	1	1	1	1	0
Pezuela de las Torres	3	0	1	2	0	0
Pinto	68	10	22	17	18	1
Pozuelo de Alarcón	159	4	43	55	56	1
Pozuelo del Rey	2	0	2	0	0	0
Puentes Viejas	1	0	0	0	1	0
Rascafría	3	0	2	1	0	0
Redueña	2	0	0	1	1	0
Ribatejada	3	0	0	3	0	0
Rivas-Vaciamadrid	53	5	18	11	19	0
Robledo de Chavela	2	0	0	1	1	0
Robregordo	1	0	0	0	1	0
Rozas de Madrid (Las)	202	16	69	46	66	5
Rozas de Puerto Real	0	0	0	0	0	0
San Agustín de Guadalix	26	6	5	12	3	0
San Fernando de Henares	74	10	29	21	14	0
San Lorenzo del Escorial	41	3	10	19	9	0
San Martín de la Vega	35	6	12	15	2	0
San Martín de Valdeiglesias	14	1	5	3	5	0
San Sebastián de los Reyes	165	17	71	46	30	1
Santa María de la Alameda	1	0	0	1	0	0
Santorcaz	6	2	1	2	1	0
Santos de la Humosa (Los)	5	0	2	2	0	1

EMIGRACIONES DESDE LA COMUNIDAD DE MADRID A OTRAS COMUNIDADES AUTÓNOMAS CLASIFICADAS POR SEXO Y NIVEL DE ESTUDIOS SEGÚN MUNICIPIOS Y ÁMBITOS GEOGRÁFICOS DE PROCEDENCIA (CONCL.)

	NIVEL DE ESTUDIOS					
	MUJERES					
	Total	No sabe leer ni escribir	Título inferior Graduado Escolar	Graduado Escolar	Bachiller FP Superior	No clasificables
MUNICIPIO DE PROCEDENCIA (CONCL.)						
Serranillos del Valle	4	0	3	1	0	0
Sevilla la Nueva	9	0	5	3	1	0
Somosierra	2	0	0	2	0	0
Soto del Real	12	1	3	3	3	2
Talamanca de Jarama	5	0	3	1	1	0
Tielmes	3	0	1	2	0	0
Titulcia	1	0	0	1	0	0
Torrejón de Ardoz	344	35	145	113	47	4
Torrejón de la Calzada	7	0	3	4	0	0
Torrejón de Velasco	7	0	3	4	0	0
Torrelaguna	8	1	2	2	2	1
Torrelodones	33	1	13	8	11	0
Torremocha de Jarama	1	0	0	1	0	0
Torres de la Alameda	6	0	2	3	1	0
Tres Cantos	37	1	12	9	14	1
Valdaracete	0	0	0	0	0	0
Valdeavero	8	1	4	3	0	0
Valdelaguna	0	0	0	0	0	0
Valdemaqueda	2	0	2	0	0	0
Valdemorillo	12	1	7	2	2	0
Valdemoro	110	12	45	26	24	3
Valdeolmos	4	0	0	0	3	1
Valdepiélagos	0	0	0	0	0	0
Valdetorres de Jarama	2	0	1	1	0	0
Valdilecha	16	4	5	7	0	0
Valverde de Alcalá	3	1	2	0	0	0
Velilla de San Antonio	7	0	4	1	2	0
Vellón (El)	6	1	0	3	2	0
Venturada	0	0	0	0	0	0
Villa del Prado	13	1	6	3	3	0
Villacanejos	5	0	3	1	1	0
Villalbilla	12	1	5	3	2	1
Villamanrique de Tajo	1	0	1	0	0	0
Villamanta	2	0	2	0	0	0
Villanueva de la Cañada	21	1	10	6	3	1
Villanueva de Perales	0	0	0	0	0	0
Villanueva del Pardillo	11	0	7	2	2	0
Villar del Olmo	3	0	2	1	0	0
Villarejo de Salvanés	20	2	7	5	6	0
Villaviciosa de Odón	58	5	24	19	10	0
Villavieja del Lozoya	1	0	0	1	0	0
ÁMBITOS GEOGRÁFICOS						
Area Metropolitana	17395	1232	6471	4903	4534	255
Madrid	11027	727	3699	2977	3488	136
Corona Metropolitana	6368	505	2772	1926	1046	119
Norte	522	42	205	153	114	8
Sur	3461	275	1581	1098	452	55
Este	1729	148	752	504	281	44
Oeste	656	40	234	171	199	12
Municipios no metropolitanos	1743	172	685	522	336	28

EMIGRACIONES DESDE LA COMUNIDAD DE MADRID A OTRAS COMUNIDADES AUTÓNOMAS CLASIFICADAS POR SEXO Y GRUPOS DE EDAD SEGÚN COMUNIDADES AUTÓNOMAS, MEDIA DE EDAD Y TAMAÑO DEL MUNICIPIO DE DESTINO

	TOTAL	GRUPOS DE EDAD								
		HOMBRES								
		Total	Menos de 1 año	1-4	5-9	10-14	15-19	20-24	25-29	30-34

COMUNIDAD AUTÓNOMA DE DESTINO

Total	38190	19052	134	1091	1206	1078	1244	1945	2824	2390	1673
Andalucía	5819	2925	20	186	208	191	213	311	402	354	258
Aragón	626	322	3	18	16	11	15	42	60	44	39
Asturias	750	360	0	18	14	18	23	35	59	49	38
Baleares	967	460	3	23	37	26	29	48	97	60	43
Canarias	1920	1057	9	56	37	51	59	145	241	174	109
Cantabria	502	236	4	15	18	10	12	9	32	32	34
Castilla-La Mancha	9735	4924	34	305	346	297	337	502	673	557	394
Castilla-León	4640	2237	6	107	128	122	119	218	307	294	207
Cataluña	1735	855	11	38	58	54	47	79	146	120	88
Comunidad Valenciana	3941	1915	11	112	128	108	122	159	232	202	162
Extremadura	2975	1501	14	106	117	82	103	152	212	196	118
Galicia	1770	887	11	39	45	47	73	102	139	122	77
Murcia	1105	552	5	33	28	32	39	48	76	66	42
Navarra	342	175	1	5	12	7	10	23	24	19	16
País Vasco	1002	448	0	20	9	14	24	46	80	79	31
La Rioja	186	95	0	4	3	4	13	12	15	9	8
Ceuta	79	51	2	3	2	0	2	9	14	6	4
Melilla	96	52	0	3	0	4	4	5	15	7	5
Media de edad	33	32	0	3	7	12	17	22	27	32	37

ÁMBITOS GEOGRÁFICOS

Menos de 10.001	15293	7668	53	421	471	416	480	766	1016	889	638
De 10.001 a 20.000	3960	2001	21	126	146	115	113	197	309	251	179
De 20.001 a 50.000	4823	2369	16	149	156	148	143	219	342	286	195
De 50.001 a 100.000	2354	1184	11	60	71	69	80	131	202	163	106
Más de 100.000	1267	636	7	34	44	38	51	86	90	76	60
Capitales de Provincia	10493	5194	26	301	318	292	377	546	865	725	495

EMIGRACIONES DESDE LA COMUNIDAD DE MADRID A OTRAS COMUNIDADES AUTÓNOMAS CLASIFICADAS POR SEXO Y GRUPOS DE EDAD SEGÚN COMUNIDADES AUTÓNOMAS, MEDIA DE EDAD Y TAMAÑO DEL MUNICIPIO DE DESTINO (CONT.)

	GRUPOS DE EDAD											
	HOMBRES											
	40-44	45-49	50-54	55-59	60-64	65-69	70-74	75-79	80-84	85-89	90-94	95-99

COMUNIDAD AUTÓNOMA DE DESTINO (CONT.)

Total	1101	749	639	630	837	701	337	213	158	74	26	2
Andalucía	150	126	84	96	126	98	44	20	23	11	2	2
Aragón	18	11	13	8	8	6	4	2	2	1	1	0
Asturias	17	16	17	7	15	12	7	7	5	2	1	0
Baleares	27	13	15	12	10	7	5	3	2	0	0	0
Canarias	66	30	35	16	16	3	3	2	3	1	1	0
Cantabria	14	12	3	5	11	10	5	2	3	2	3	0
Castilla-La Mancha	289	205	147	168	245	226	90	51	34	17	7	0
Castilla-León	126	86	87	86	112	104	49	31	24	20	4	0
Cataluña	62	40	31	20	17	12	9	13	9	1	0	0
Comunidad Valenciana	115	86	79	86	109	99	42	34	22	4	3	0
Extremadura	72	45	40	58	70	51	32	15	12	5	1	0
Galicia	65	27	31	26	27	24	16	9	3	4	0	0
Murcia	39	21	20	16	38	24	9	5	8	1	2	0
Navarra	9	4	9	5	7	9	5	6	1	2	1	0
País Vasco	24	22	19	13	23	12	13	10	7	2	0	0
La Rioja	4	3	3	4	2	4	3	3	0	1	0	0
Ceuta	2	2	2	2	0	0	1	0	0	0	0	0
Melilla	2	0	4	2	1	0	0	0	0	0	0	0
Media de edad	42	47	52	57	62	67	72	77	82	87	92	95

ÁMBITOS GEOGRÁFICOS

Menos de 10.001	432	331	277	308	437	382	157	84	65	37	8	0
De 10.001 a 20.000	121	61	68	61	84	67	38	22	13	5	4	0
De 20.001 a 50.000	137	101	79	83	109	89	43	36	28	5	3	2
De 50.001 a 100.000	46	43	38	42	44	42	15	6	13	2	0	0
Más de 100.000	35	17	24	17	23	11	8	5	6	3	1	0
Capitales de Provincia	330	196	153	119	140	110	76	60	33	22	10	0

EMIGRACIONES DESDE LA COMUNIDAD DE MADRID A OTRAS COMUNIDADES AUTÓNOMAS CLASIFICADAS POR SEXO Y GRUPOS DE EDAD SEGÚN COMUNIDADES AUTÓNOMAS, MEDIA DE EDAD Y TAMAÑO DEL MUNICIPIO DE DESTINO (CONT.)

	GRUPOS DE EDAD										
	MUJERES										
	Total	Menos de 1 año	1-4	5-9	10-14	15-19	20-24	25-29	30-34	35-39	40-44
COMUNIDAD AUTÓNOMA DE DESTINO (CONT.)											
Total	19138	108	1032	1085	1001	1204	2187	2799	2226	1355	929
Andalucía	2894	14	159	181	191	206	292	385	362	212	145
Aragón	304	2	16	17	13	18	40	46	46	25	17
Asturias	390	3	19	19	14	25	45	62	57	29	23
Baleares	507	4	24	21	22	23	81	98	81	46	33
Canarias	863	3	47	40	35	50	137	199	131	63	38
Cantabria	266	3	17	13	16	15	29	32	35	20	13
Castilla-La Mancha	4811	24	245	280	277	334	596	654	496	335	211
Castilla-León	2403	12	127	101	87	122	256	345	268	167	139
Cataluña	880	9	57	61	42	47	88	155	122	68	52
Comunidad Valenciana	2026	9	97	120	110	126	181	246	223	136	106
Extremadura	1474	10	102	100	77	87	176	204	161	98	55
Galicia	883	7	52	50	50	65	112	152	90	57	44
Murcia	553	4	35	45	36	33	42	66	63	44	20
Navarra	167	1	7	7	1	6	22	21	21	11	6
País Vasco	554	2	18	22	19	36	72	102	57	35	15
La Rioja	91	0	4	5	7	6	10	16	9	5	7
Ceuta	28	0	2	2	3	2	4	8	3	1	0
Melilla	44	1	4	1	1	3	4	8	1	3	5
Media de edad	34	0	3	7	12	17	22	27	32	37	42
ÁMBITOS GEOGRÁFICOS											
Menos de 10.001	7625	44	400	403	348	424	878	1023	780	476	387
De 10.001 a 20.000	1959	12	127	121	101	124	208	298	245	168	89
De 20.001 a 50.000	2454	19	123	145	152	160	242	315	281	177	123
De 50.001 a 100.000	1170	3	66	76	75	99	139	177	137	76	45
Más de 100.000	631	5	36	48	47	48	69	91	77	53	30
Capitales de Provincia	5299	25	280	292	278	349	651	895	706	405	255

EMIGRACIONES DESDE LA COMUNIDAD DE MADRID A OTRAS COMUNIDADES AUTÓNOMAS CLASIFICADAS POR SEXO Y GRUPOS DE EDAD SEGÚN COMUNIDADES AUTÓNOMAS, MEDIA DE EDAD Y TAMAÑO DEL MUNICIPIO DE DESTINO (CONCL.)

	GRUPOS DE EDAD										
	MUJERES										
	45-49	50-54	55-59	60-64	65-69	70-74	75-79	80-84	85-89	90-94	95-99
COMUNIDAD AUTÓNOMA DE DESTINO (CONCL.)											
Total	765	668	772	902	768	503	376	274	127	50	7
Andalucía	122	108	118	129	93	68	52	32	21	3	1
Aragón	7	10	6	8	14	4	2	10	2	1	0
Asturias	14	9	11	14	19	10	8	6	2	1	0
Baleares	17	16	11	7	12	5	3	3	0	0	0
Canarias	24	17	17	15	11	6	10	3	3	1	0
Cantabria	8	5	7	8	11	11	11	7	2	2	1
Castilla-La Mancha	195	155	215	264	220	118	77	77	24	13	1
Castilla-León	94	83	107	142	111	97	63	44	25	13	0
Cataluña	33	21	32	16	19	21	16	12	7	1	1
Comunidad Valenciana	88	108	79	125	104	72	48	25	19	4	0
Extremadura	65	52	67	69	70	35	22	13	7	3	1
Galicia	33	26	30	28	24	19	25	16	0	3	0
Murcia	26	23	28	28	20	16	7	8	6	2	1
Navarra	10	5	9	13	12	2	8	3	0	1	1
País Vasco	23	13	27	29	24	16	22	13	7	2	0
La Rioja	4	4	1	3	3	2	2	1	2	0	0
Ceuta	0	0	2	1	0	0	0	0	0	0	0
Melilla	2	0	5	3	1	1	0	1	0	0	0
Media de edad	47	52	57	62	67	72	77	82	87	91	96
ÁMBITOS GEOGRÁFICOS											
Menos de 10.001	352	273	386	461	384	237	165	124	51	25	4
De 10.001 a 20.000	67	65	67	71	64	55	35	26	14	2	0
De 20.001 a 50.000	95	111	94	132	101	68	50	37	21	8	0
De 50.001 a 100.000	54	34	43	50	42	20	13	16	1	3	1
Más de 100.000	26	15	16	17	14	21	6	7	4	1	0
Capitales de Provincia	171	170	166	171	163	102	107	64	36	11	2

EMIGRACIONES DESDE LA COMUNIDAD DE MADRID A OTRAS COMUNIDADES AUTÓNOMAS, CLASIFICADAS POR SEXO Y NIVEL DE ESTUDIOS SEGÚN COMUNIDAD AUTÓNOMA Y TAMAÑO DEL MUNICIPIO DE DESTINO

	TOTAL	NIVEL DE ESTUDIOS					
		HOMBRES					
		Total	No sabe leer ni escribir	Título inferior Graduado Escolar	Graduado Escolar	Bachiller FP Superior	No clasificables

COMUNIDAD AUTÓNOMA DE DESTINO

Total	38190	19052	1428	6387	5280	5696	261
Andalucía	5819	2925	226	999	734	906	60
Aragón	626	322	26	57	67	158	14
Asturias	750	360	24	89	89	157	1
Baleares	967	460	33	97	136	189	5
Canarias	1920	1057	73	172	257	527	28
Cantabria	502	236	23	59	57	97	0
Castilla-La Mancha	9735	4924	368	1767	1674	1033	82
Castilla-León	4640	2237	160	782	642	642	11
Cataluña	1735	855	52	271	211	321	0
Comunidad Valenciana	3941	1915	165	739	474	536	1
Extremadura	2975	1501	136	771	358	223	13
Galicia	1770	887	63	219	249	315	41
Murcia	1105	552	37	181	152	182	0
Navarra	342	175	11	50	35	79	0
País Vasco	1002	448	18	89	102	236	3
La Rioja	186	95	5	31	20	39	0
Ceuta	79	51	5	8	10	28	0
Melilla	96	52	3	6	13	28	2

TAMAÑO DEL MUNICIPIO DE DESTINO (HABITANTES)

Menos de 10.001	15293	7668	570	3018	2342	1615	123
De 10.001 a 20.000	3960	2001	170	623	561	608	39
De 20.001 a 50.000	4823	2369	196	905	583	659	26
De 50.001 a 100.000	2354	1184	78	356	309	427	14
Más de 100.000	1267	636	46	183	165	232	10
Capitales de Provincia	10493	5194	368	1302	1320	2155	49

EMIGRACIONES DESDE LA COMUNIDAD DE MADRID A OTRAS COMUNIDADES AUTÓNOMAS, CLASIFICADAS POR SEXO Y NIVEL DE ESTUDIOS SEGÚN COMUNIDAD AUTÓNOMA Y TAMAÑO DEL MUNICIPIO DE DESTINO (CONCL.)


	NIVEL DE ESTUDIOS					
	MUJERES					
	Total	No sabe leer ni escribir	Título inferior Graduado Escolar	Graduado Escolar	Bachiller FP Superior	No clasificables

COMUNIDAD AUTÓNOMA DE DESTINO (CONCL.)

Total	19138	1404	7156	5425	4870	283
Andalucía	2894	220	1160	728	723	63
Aragón	304	20	66	68	131	19
Asturias	390	26	123	85	156	7
Baleares	507	33	111	175	181	0
Canarias	863	63	167	233	373	27
Cantabria	266	24	85	70	86	1
Castilla-La Mancha	4811	337	1830	1652	907	85
Castilla-León	2403	173	899	691	628	12
Cataluña	880	61	308	229	282	0
Comunidad Valenciana	2026	156	912	527	429	2
Extremadura	1474	130	791	327	210	16
Galicia	883	69	228	247	293	46
Murcia	553	47	227	167	112	0
Navarra	167	11	40	46	70	0
País Vasco	554	19	155	140	237	3
La Rioja	91	4	35	23	29	0
Ceuta	28	2	12	4	10	0
Melilla	44	9	7	13	13	2

TAMAÑO DEL MUNICIPIO DE DESTINO (HABITANTES)

Menos de 10.001	7625	556	3172	2398	1362	137
De 10.001 a 20.000	1959	165	717	540	506	31
De 20.001 a 50.000	2454	196	1030	631	568	29
De 50.001 a 100.000	1170	92	438	304	317	19
Más de 100.000	631	45	231	165	184	6
Capitales de Provincia	5299	350	1568	1387	1933	61



Comunidad de Madrid

CONSEJERIA DE HACIENDA

Instituto de Estadística