


# El Comercio Exterior de Madrid en Gráficos

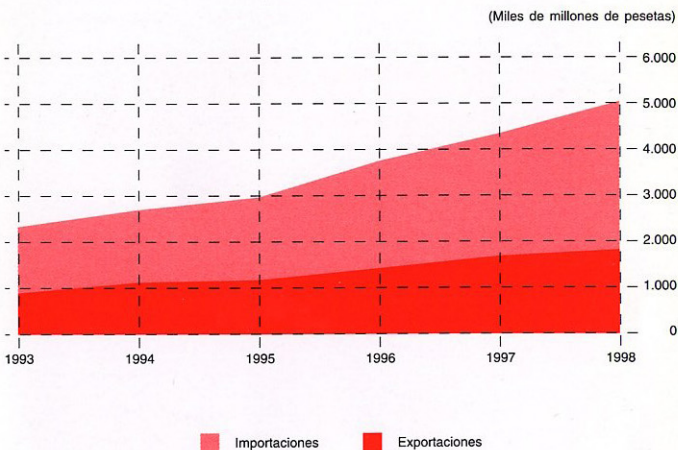
98



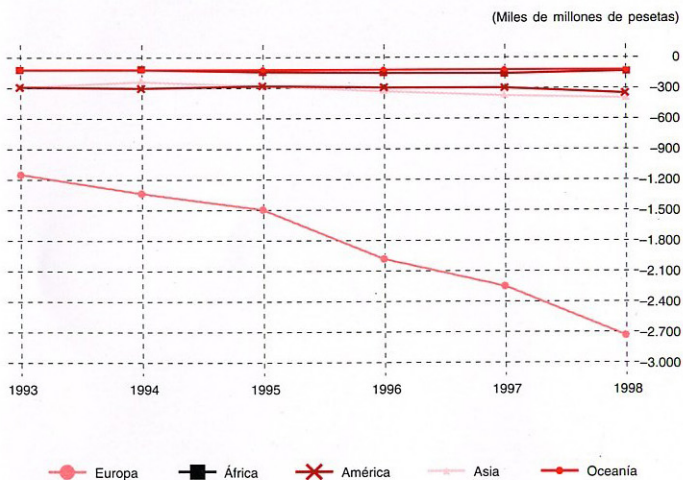
Instituto de Estadística  
CONSEJERÍA DE PRESIDENCIA Y HACIENDA

**Comunidad de Madrid**

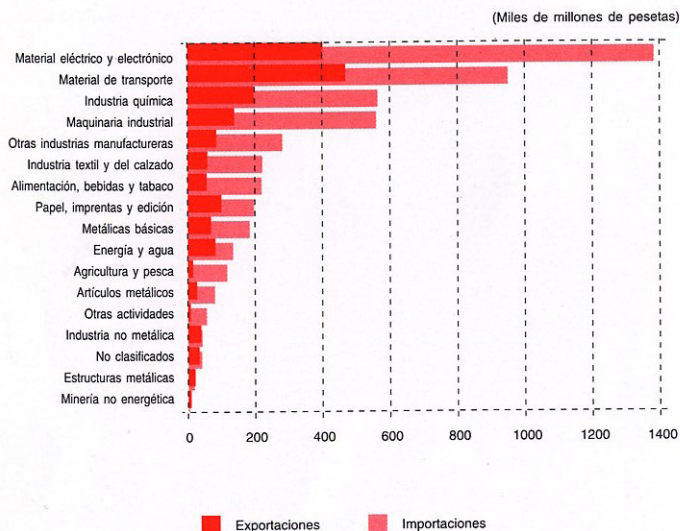
# 1. Evolución Interanual del Comercio Exterior. 1993-1998



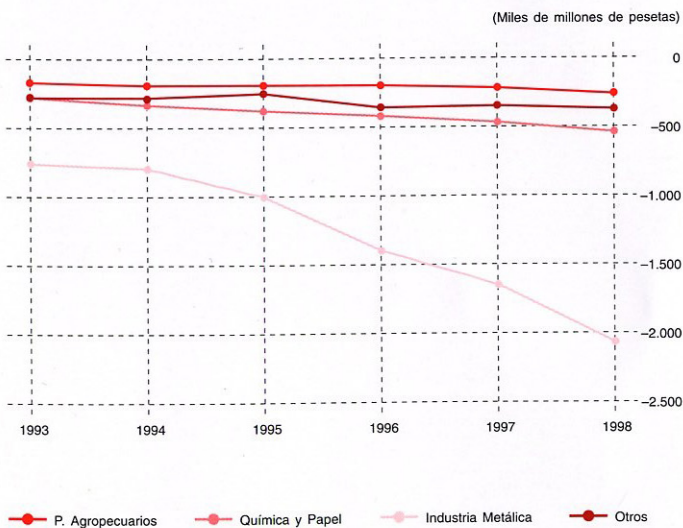
# 2. Saldos Comerciales por Continentes. 1993-1998



### 3. Comercio Exterior por Ramas de Actividad. 1998

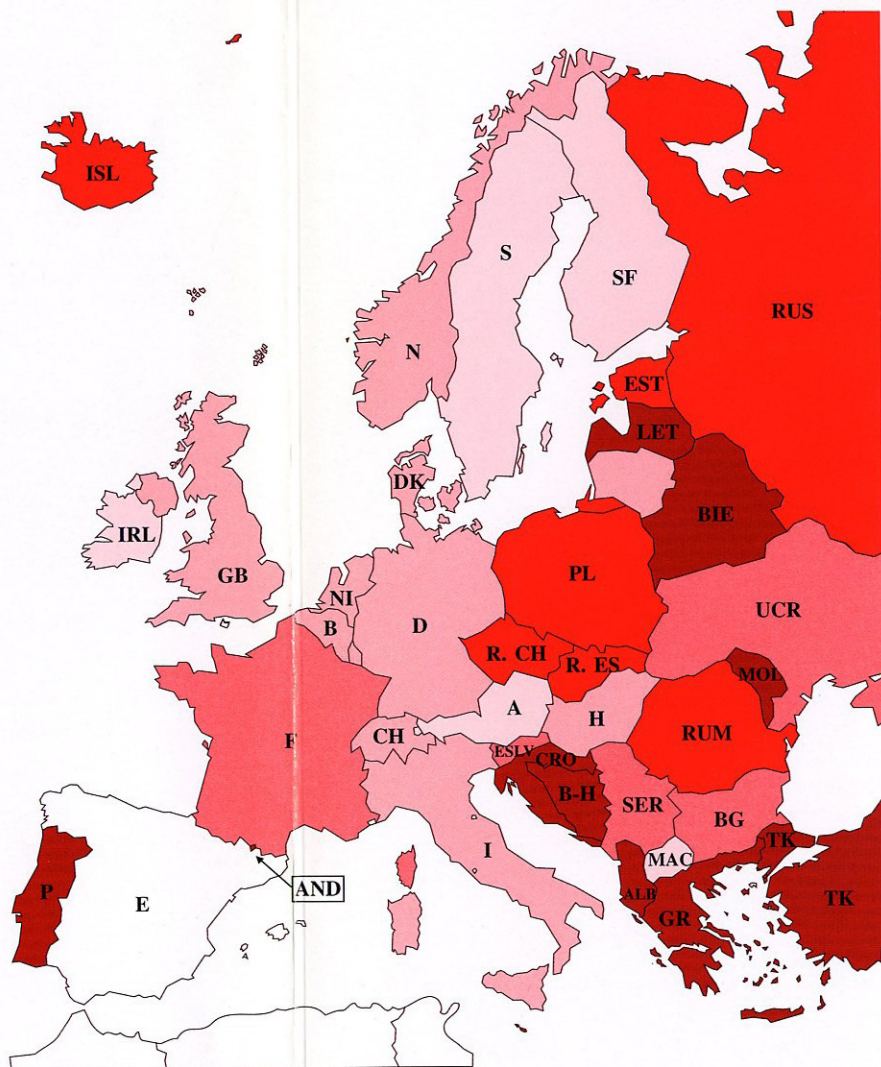


### 4. Saldo Comercial por Agrupaciones de Productos. 1993-1998

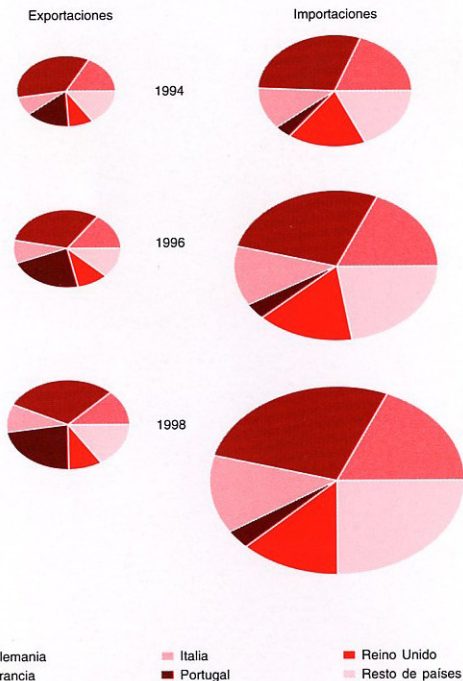


# 5. Tasa de cobertura en Europa. 1998

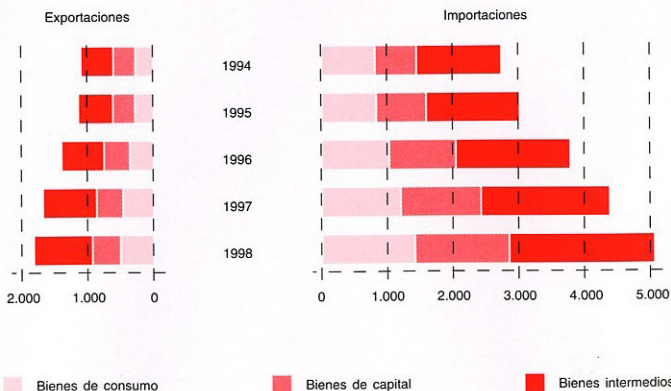
- No procede
- Menos del 11%
- De 11% a 25%
- De 26% a 50%
- De 51% a 100%
- Más de 100%



# 6. Distribución porcentual de Comercio Exterior en la Unión Europea. 1994-1998

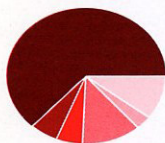


# 7. Distribución del Comercio Exterior según Destino Económico de los Bienes. 1994-1998

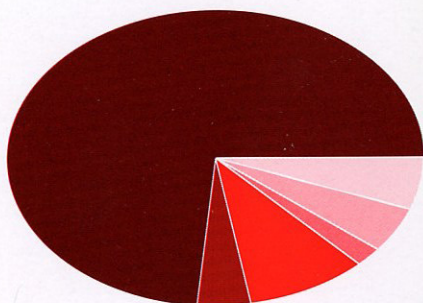


# 8. Comercio Exterior por Áreas Geográficas. 1998

Exportaciones



Importaciones



■ Unión Europea  
■ Resto de Europa

■ USA y Canadá  
■ América Latina

■ Japón y Países Emergentes de Asia  
■ Otros

## FUENTES

La documentación estadística básica para la elaboración de esta publicación es el Fichero Territorial del Departamento de Aduanas e Impuestos Especiales.

La unidad informante es la empresa que realiza la operación de exportación o importación. Pero su ubicación puede no coincidir con la del establecimiento o unidad productiva del bien que se exporta o, en su caso, con el que va a utilizar realmente el bien importado.

Tirada 1.000 ejemplares. Coste unitario 122 ptas. 1ª edición Junio 2000. Depósito Legal: M-26.111-2000



**Comunidad de Madrid**

CONSEJERIA DE PRESIDENCIA Y HACIENDA

Instituto de Estadística

Instituto de Estadística de la Comunidad de Madrid. Plaza de Chamberí, 8 - 5ª p. 28010 Madrid - Tel. 915 809 955. e-mail: [lestadis@comadrid.es](mailto:lestadis@comadrid.es). <http://www.comadrid.es/lestadis/>