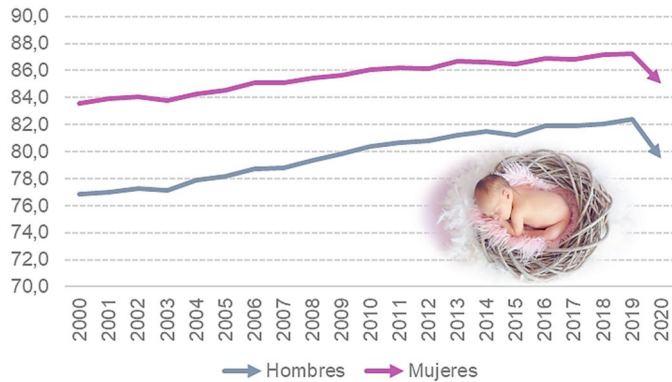




Día Mundial de la Salud. Comunidad de Madrid



Esperanza de vida al nacer



Número de donantes de órganos por millón de habitantes

Año	2017	2018	2019	2020	2021
Donantes	35,5	33,8	20,6	17,6	19,4

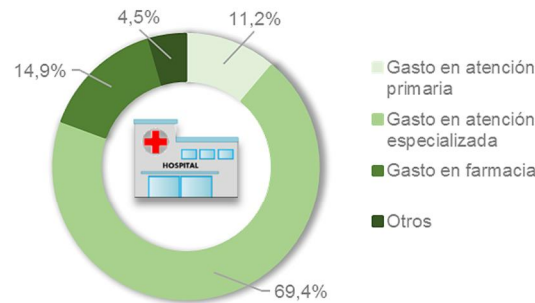


	2019	Total	Mujeres	Hombres
Personas con sobrepeso grado II u obesidad		54,3	21,8	32,5
Fumadores actuales		52,6	22,9	32,7
Bebedores habituales		50,1	23,6	26,5

2019	Personal sanitario por 1.000 habitantes	
	Médico	Enfermería
Atención especializada	2,2	3,7
Atención primaria	0,7	0,5



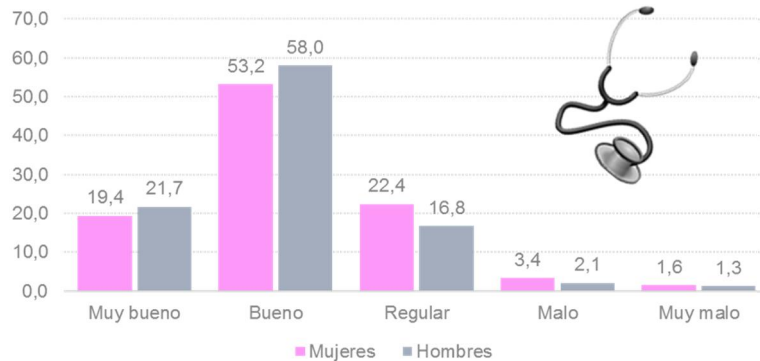
Gasto sanitario público 2019



- Hasta el momento, la COVID-19 ha dejado 1.620.578 contagios y 27.791 personas fallecidas
- El 83,3% de la población total de la Comunidad de Madrid cuenta con la pauta completa de vacunación

Valoración del estado de salud percibida. 2019

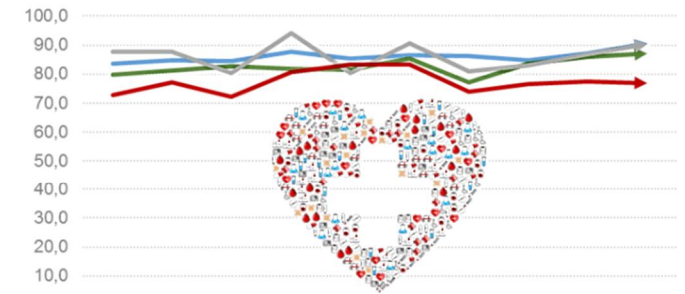
Porcentajes



En 2019 la Comunidad de Madrid se realizaron 131 intervenciones quirúrgicas por cada 1.000 habitantes, 17 más que en el total de España (114)

Personas satisfechas con la atención recibida según servicio

Porcentajes



Servicio	2010	2011	2012	2013	2014	2015	2016	2017	2018	2019
Atención Primaria	83,7	84,9	84,4	87,6	85,4	86,4	86,2	84,8	87,0	90,7
Consultas externas	79,8	81,2	82,7	81,8	81,6	85,4	77,1	83,7	86,0	87,0
Hospital	87,7	87,7	80,3	94,0	80,5	90,7	80,8	83,0	86,9	90,4
Urgencia	72,8	77,1	72,2	80,7	83,3	83,3	73,9	76,6	77,4	76,9