

Títulos editados por el Instituto de Estadística  
de la Comunidad de Madrid

# Novedades Estadísticas

2004



Instituto de Estadística  
CONSEJERÍA DE ECONOMÍA  
E INNOVACIÓN TECNOLÓGICA


**Comunidad de Madrid**





# Novedades Estadísticas 2004





Edita: Consejería de Economía e Innovación Tecnológica  
Instituto de Estadística de la Comunidad de Madrid  
Príncipe de Vergara, 108  
28002 Madrid

Depósito legal: M.16.465-2004

Tirada: 2.000 ejemplares  
Coste unitario: 1,20 €  
1ª edición: Febrero 2005

Imprime: **ARTEGRAF, S.A.**

## Cuadernos Temáticos

- Economía de Madrid ..... 7

## Difusión Estadística

- Catálogo de publicaciones y soportes informáticos. 2005..... 9
- Comunidad de Madrid. Datos Básicos. 2005 ..... 10
- Comunidad de Madrid en Cifras. 2005..... 11
- Novedades Estadísticas. 2003 ..... 12

## Documentación y Estadística

- Anuario Estadístico de la Comunidad de Madrid. 2005..... 13
- Comercio Exterior de la Comunidad de Madrid. 2002..... 15
- Cuentas del Sector Industrial en la Comunidad de Madrid. 2002 (avance)..... 16
- Cuentas de Pérdidas y Ganancias de las Sociedades no Financieras del Sector Construcción de la Comunidad de Madrid. 2001 (avance) ..... 17
- Cuentas de Pérdidas y Ganancias de las Sociedades no Financieras del Sector Servicios de la Comunidad de Madrid. 2001 (avance) ..... 19
- Cuentas Patrimoniales de las Sociedades no Financieras de la Comunidad de Madrid. 2002 (avance)..... 21
- Demografía y Salud. Movimiento Natural de la Población. Números 64 a 67 ..... 23
- Directorio de Unidades de Actividad Económica de la Comunidad de Madrid. 2003 ..... 25
- Estadística del Movimiento Natural de la Población de la Comunidad de Madrid. 2002. Defunciones .. 27
- Estadística del Movimiento Natural de la Población de la Comunidad de Madrid. 2002. Matrimonios... 28

- Estadística del Movimiento Natural de la Población de la Comunidad de Madrid. 2002. Mortalidad según Causas Múltiples .....	29
- Estadística del Movimiento Natural de la Población de la Comunidad de Madrid. 2002. Nacimientos ..	30
- Estadística de Padrón Continuo de la Comunidad de Madrid. 2003.....	31
- Indicador de Renta Disponible Bruta Municipal 1997-2000, 2001 (provisional) y 2002 (avance)....	32
- Indicadores Municipales de la Comunidad de Madrid. 2004.....	35
- Madrid Región Europea. 2004.....	36

### **Estudios y Análisis**

- Características demográficas de la Comunidad de Madrid según el Censo de 2001 .....	39
- Proyecciones de Población de la Comunidad de Madrid. 2002-2007. Tomo I. Población según edad y sexo .....	40

### **Publicaciones electrónicas**

- Anuario Estadístico de la Comunidad de Madrid. 1985-2004 .....	43
- Comercio Exterior de la Comunidad de Madrid. 1988-2002 .....	45
- Contabilidad Regional y Tablas Input-Output de la Comunidad de Madrid. Datos históricos .....	46
- Cuentas Patrimoniales de las Sociedades no Financieras de la Comunidad de Madrid. 1994-2001 ....	48
- Directorio de Unidades de Actividad Económica de la Comunidad de Madrid. 2003 .....	50
- Estadística del Movimiento Natural de la Población de la Comunidad de Madrid. 1993-2001 Estadística de Mortalidad según Causas Múltiples de la Comunidad de Madrid. 1991-2001 .....	52
- Estadística del Movimiento Natural de la Población de la Comunidad de Madrid. 1993-2002 Estadística de Mortalidad según Causas Múltiples de la Comunidad de Madrid. 1991-2002 .....	53
- Estadísticas del Movimiento Migratorio de la Comunidad de Madrid. 1988-2002 .....	54
- Estadísticas del Movimiento Migratorio de la Comunidad de Madrid. 1988-2003 .....	56
- Fichas Estadísticas Municipales. 2004.....	58
- Poblaciones de referencia de la Comunidad de Madrid. 1900-2003 .....	60
- Resultados detallados del Padrón Continuo. 1998-2003 .....	62

## CUADERNOS TEMÁTICOS. NÚMERO 1. ECONOMÍA DE MADRID



**Colección:** Cuadernos Temáticos  
**Nº de páginas:** 12  
**Fecha de Edición:** Diciembre 2004  
**Precio:** Gratuito

El Instituto de Estadística de la Comunidad de Madrid presenta esta publicación que con el nombre de Cuadernos Temáticos abordará puntualmente los principales aspectos de la realidad económica y social de la Comunidad de Madrid.

El primer número de la nueva colección está dedicado a la economía de Madrid y recoge de forma sintética las características más relevantes de la economía regional, tanto en su vertiente estructural como en lo concerniente a su evolución reciente.

En la medida en que lo ha posibilitado la información estadística disponible, el análisis se ha realizado tomando como marco de referencia a España y a la Unión Europea, dada la fuerte imbricación de la economía madrileña en el conjunto nacional y su creciente grado de apertura hacia los mercados exteriores. También se ha tratado de proporcionar la información desagregada territorialmente, de acuerdo con la zonificación de la Comunidad de Madrid establecida por el Instituto de Estadística para sus trabajos y operaciones.

El esquema seguido para presentar la información se basa en la consideración en primer lugar del PIB regional y la distribución del VAB por sectores, lo que evidencia la importancia de la economía madrileña y su peso en el conjunto nacional. Tras esta visión global, la atención se ha centrado en los recursos económicos de los hogares, de los que se ha facilitado tanto su renta disponible bruta como el gasto en consumo final.

Además se proporciona una descripción de las empresas asentadas en la Comunidad de Madrid, para lo que se ha atendido a su tamaño y forma jurídica.



En este cuaderno divulgativo, que pretende ofrecer una síntesis de los aspectos fundamentales de la economía regional, ha sido objeto de consideración especial el mercado de trabajo madrileño. El estudio de su evolución reciente muestra que la creación de empleo ha alcanzado cotas muy elevadas en los últimos años, lo que ha permitido situar la tasa de paro regional en un nivel significativamente inferior a la del conjunto nacional.

## CATÁLOGO DE PUBLICACIONES Y SOPORTES INFORMÁTICOS. 2005



**Colección:** Difusión Estadística

**Nº de páginas:** 8

**Fecha de Edición:** Noviembre 2004

**Precio:** Gratuito

Publicación con formato de desplegable que contiene: las publicaciones, tanto en edición impresa como en formato electrónico, editadas en el año por el Instituto de Estadística de la Comunidad de Madrid, una aproximación resumida al fondo editorial, así como un avance de las publicaciones previstas.

## COMUNIDAD DE MADRID. DATOS BÁSICOS 2005



**Colección:** Difusión Estadística

**Nº de páginas:** 8

**Fecha de Edición:** Noviembre 2004

**Precio:** Gratuito

Publicación con formato de desplegable que pretende recoger de forma amena y resumida una batería de indicadores de la Comunidad de Madrid, ofreciendo al mismo tiempo una vista comparativa con España y la Unión Europea.

Contiene información estadística básica sobre, territorio y climatología, población, mercado de trabajo, educación, sanidad, migraciones, magnitudes económicas, vivienda y urbanismo, transportes y comunicaciones, agricultura y ganadería, industria, turismo, directorios, comercio exterior, elecciones, así como una cartografía básica.

Esta publicación se encuentra disponible también en inglés "Region of Madrid. Data Guide. 2005".

## LA COMUNIDAD DE MADRID EN CIFRAS. 2005



**Colección:** Difusión Estadística  
**Nº de páginas:** 48  
**Fecha de edición:** Diciembre 2004  
**Precio:** Gratuito

Por octavo año consecutivo esta publicación ve la luz. El objetivo que persigue no es otro que acercar la información estadística a usuarios no especializados y ofrecer una visión resumida y atractiva de nuestra región a través de gráficos, tablas y mapas de fácil interpretación y lectura, sin perder por ello el rigor y la fiabilidad de la información.


La información contenida en esta publicación se ha obtenido del Anuario Estadístico de la Comunidad de Madrid, respetando al máximo la estructura de éste en cuanto a capítulos, siendo estos los siguientes:

1. Condiciones ambientales
2. Población y hogares
3. Mercado de trabajo
4. Recursos económicos de los hogares
5. Educación
6. Salud y servicios sociales
7. Cultura y ocio
8. Resultados electorales
9. Transportes y comunicaciones
10. Urbanismo, vivienda y construcción
11. Sector agrario
12. Industria y energía
13. Comercio, turismo y otros servicios
14. Magnitudes económicas
15. Sector público

más otros dos capítulos, el 16 dedicado a indicadores municipales y el 17 a mapas estadísticos, tanto de la Comunidad de Madrid como de España y de las regiones de la Unión Europea.

Esta publicación también se encuentra disponible en inglés, y puede ser consultada al completo en la página web del Instituto de Estadística [www.madrid.org/iestadis/](http://www.madrid.org/iestadis/)

## NOVEDADES ESTADÍSTICAS. 2003



**Colección:** Difusión Estadística

**Nº de páginas:** 52

**Fecha de edición:** Abril 2004

**Precio:** Gratuito

El presente trabajo se corresponde con el último número de la publicación “Novedades Estadísticas” que salió a la luz por primera vez en 1995 y en él se hace un repaso a todas las publicaciones editadas por el Instituto de Estadística de la Comunidad de Madrid durante el año 2003, habiéndose clasificado en cuatro grandes temas: “Documentación y Estadística”, “Estudios y Análisis”, “Publicaciones Electrónicas” y “Difusión Estadística”.

Cada una de las publicaciones a las que hace referencia en el folleto, viene acompañada por unos datos identificativos básicos como es el nombre de la colección a la que pertenece, el número de páginas, la fecha de edición y el precio de la misma. La referencia se completa, además, con una fotografía de la portada y una descripción del contenido y de la estructura de la obra.

## ANUARIO ESTADÍSTICO DE LA COMUNIDAD DE MADRID. 2005



**Colección:** Documentación  
y Estadística

**Nº de páginas:** 676

**Fecha de edición:** Noviembre 2004

**Precio:** 15 €

Desde el año 1984, ininterrumpidamente, viene editándose el Anuario Estadístico de la Comunidad de Madrid, convirtiéndose por ello en una publicación tradicional del Instituto de Estadística de la Comunidad de Madrid.

Con su publicación se persiguen dos fines. El primero consiste en difundir la realidad socioeconómica y demográfica de nuestra Comunidad, seleccionando fuentes y temas diversos. Por otra parte, constituye una fuente de referencia a la que el lector especializado puede acudir para encontrar otras publicaciones más específicas.

En esta nueva edición 2005 se encuentra información sobre los siguientes temas:

1. Información comparativa básica.  
Basándose en gráficos exclusivamente, se compara la Comunidad de Madrid con las Regiones Europeas y con las restantes Comunidades Autónomas que forman el Estado Español.
2. Evolución Coyuntural.  
En este bloque, también completamente gráfico, se encuentra una breve información sobre cuatro grandes temas:
  - Coyuntura medioambiental
  - Coyuntura demográfica
  - Coyuntura laboral
  - Coyuntura económica
3. Información anual.  
Organizada en dieciséis capítulos que ofrecen datos sobre los siguientes bloques temáticos:
  - Condiciones ambientales
  - Población y hogares
  - Mercado de trabajo


- Recursos económicos de los hogares
- Educación, formación e investigación
- Salud y servicios sociales
- Cultura y ocio
- Relaciones y participación social
- Transporte y comunicaciones
- Urbanismo, vivienda y construcción
- Sector agrario
- Industria y energía
- Comercio, turismo y otros servicios
- Magnitudes económicas
- Sector público
- Directorios

Cada capítulo consta de una introducción denominada "Fuentes, notas y conceptos" en la que se ofrece información sobre las fuentes utilizadas para la elaboración del capítulo, las definiciones y aclaraciones necesarias de los principales conceptos utilizados y aspectos metodológicos.

A continuación se ofrece la información estadística propiamente dicha, que mayoritariamente corresponde al periodo comprendido entre 1999 y 2003 con el criterio del último dato disponible, mediante tablas, mapas, gráficos y esquemas de gran utilidad práctica.

Para concluir, la publicación consta de un "Índice de siglas", un "Índice de organismos y fuentes", un "Índice temático", clasificados alfabéticamente con el fin de facilitar su uso, y un Índice de las Zonas Estadísticas (NUTS4).

## COMERCIO EXTERIOR DE LA COMUNIDAD DE MADRID. 2002



**Colección:** Documentación  
y Estadística

**Nº de páginas:** 12

**Fecha de edición:** Noviembre 2004

**Precio:** Gratuito

La investigación del Comercio Exterior de la Comunidad de Madrid permite conocer, a través del estudio de las importaciones, la evolución de la estructura de una parte significativa de la demanda de las familias, de la demanda intermedia de materias primas, de la demanda de bienes de equipo y de los productos energéticos. Las exportaciones, por otro lado, indican la capacidad competitiva de la región en el mercado nacional e internacional.

En la acepción más estricta, el comercio exterior de una determinada área geográfica se refiere a las operaciones de intercambio de bienes y servicios con el resto del mundo. Sin embargo a la hora de trasladar este concepto a nuestro ámbito territorial nos encontramos con algunas limitaciones, tales como la inexistencia de “aduanas regionales”.

En consecuencia, el comercio exterior de la Región de Madrid comprenderá todas aquellas operaciones de intercambio de bienes o mercancías de nuestra Comunidad Autónoma con el extranjero, es decir se ha reducido el alcance de este concepto a la contabilización de la participación de Madrid en el comercio de España con el resto del mundo.

Una limitación adicional con la que hay que contar a la hora de manejar las cifras que se presentan, es el posible sesgo que pueden introducir las empresas de actividad comercial en la Región de Madrid y con sede en la misma, pues en algunos casos los productos que exportan pueden haber sido elaborados realmente en otra Comunidad Autónoma. En el caso de las importaciones, aún es más complicado conocer la cantidad que se consumirá en la Región y la que tiene como destino final cualquier otro territorio de España.

La fuente estadística básica es el Fichero Territorial de Aduanas que suministra el Departamento de Aduanas e Impuestos Especiales, siendo la unidad informante la empresa exportadora o importadora.



# CUENTAS DEL SECTOR INDUSTRIAL EN LA COMUNIDAD DE MADRID 2002 (BASE 97). AVANCE DE RESULTADOS



**Colección:** Documentación  
y Estadística

**Nº de páginas:** 12

**Fecha de edición:** Noviembre 2004

**Precio:** Gratuito

Las "Cuentas del Sector Industrial" es una publicación de carácter anual que el Instituto de Estadística de la Comunidad de Madrid viene editando desde el año 1990. Los primeros resultados corresponden al ejercicio de 1986 y ahora se presenta el avance de los datos del ejercicio contable de 2002, base 97.

El estudio continuado de la Industria regional ha permitido disponer de una amplia información con un doble objetivo: el conocimiento estructural del sector y su aportación al Producto Interior Bruto regional, y el análisis dinámico del mismo a partir de la denominada serie homogénea, que contiene las principales macromagnitudes desde el año 1991 hasta 2002.

La serie homogénea se presenta a precios corrientes, con un nivel de desagregación de 11 ramas: Metálicas básicas y fundición; Industria no metálica; Industria química; Productos metálicos; Maquinaria industrial; Material eléctrico y electrónico; Material de transporte; Alimentación; Textil, confección y calzado; Papel y gráficas; y Otras manufactureras. Se incluye también una estimación de la evolución de valor añadido a precios constantes utilizando como deflactor el índice de precios industriales de la Comunidad de Madrid.

Dado el componente regional de la investigación, los resultados obtenidos están referidos a los establecimientos industriales ubicados en la región con independencia del domicilio de la Sede social a la que pertenezcan, y el directorio de elevación es el Directorio de establecimientos industriales de la Comunidad de Madrid.

# CUENTAS DE PÉRDIDAS Y GANANCIAS DE LAS SOCIEDADES NO FINANCIERAS DEL SECTOR CONSTRUCCIÓN DE LA COMUNIDAD DE MADRID. 1998, 1999, 2000 (PROVISIONAL) Y 2001 (AVANCE).



**Colección:** Documentación  
y Estadística

**Nº de páginas:** 12

**Fecha de edición:** Febrero de 2004

**Precio:** Gratuito

La obtención de las Cuentas de Pérdidas y Ganancias de las Sociedades no Financieras del Sector Construcción de la Comunidad de Madrid 1998, 1999, 2000 provisional y 2001 avance, es una operación estadística que se realiza a partir de las Cuentas Anuales depositadas en el Registro Mercantil de Madrid.

Esta misma fuente de información económica se ha utilizado hasta este momento para la obtención de las Cuentas Patrimoniales del Sector sociedades no financieras, de las que los últimos datos publicados corresponden a 1994-2001 (los resultados 2000 con carácter provisional y 2001 avance) y de las Cuentas de Pérdidas y Ganancias de las sociedades no financieras del Sector servicios 1998, 1999 provisional y 2001 avance. Desde estas experiencias se constata que los datos depositados en el Registro Mercantil constituyen una valiosa fuente de información para estadísticas económicas y que su utilización para este tipo de operaciones contribuye significativamente en la mejora de los resultados obtenidos por la cantidad de datos aportados y la fiabilidad de los mismos.

El objetivo principal de esta operación es la obtención de las características productivas (en términos de cuenta de pérdidas y ganancias abreviada) del colectivo completo de unidades económicas (establecimientos) ubicadas en la región (según el Directorio de Actividad Económica de la Comunidad de Madrid), con independencia de la localización de la sede de la empresa.

El estudio está referido al sector construcción tal y como lo define el SEC\_95 (Sistema Europeo de Cuentas). En términos de la Clasificación Nacional de Actividades vigente (CNAE-93) se incluyen los establecimientos cuya actividad principal, según el directorio de establecimien-

tos de la Comunidad de Madrid, se encuadra en la división 45, Construcción, que comprende la preparación de obras, la construcción general de inmuebles y obras de ingeniería civil, las instalaciones de edificios y obras, el acabado de edificios y obras, y el alquiler de equipo de construcción o demolición dotado de operario.

La publicación que aquí se presenta está referida al ejercicio económico de 2001. No obstante, con el objetivo de permitir un análisis dinámico, se incluyen resultados en términos de serie homogénea 1998-2001 de la cuenta de pérdidas y ganancias (modelo normalizado abreviado del Registro Mercantil), de las principales macromagnitudes, y de un conjunto de coeficientes analíticos. Se presentan también resultados anuales 2001 estratificados por 3 estratos de empleo, por zonas estadísticas (Nuts4) y por cuartiles según valor añadido de los establecimientos.

## **CUENTAS DE PÉRDIDAS Y GANANCIAS DE LAS SOCIEDADES NO FINANCIERAS DEL SECTOR SERVICIOS DE LA COMUNIDAD DE MADRID 1998, 1999, 2000 (PROVISIONAL) Y 2001 (AVANCE).**



**Colección:** Documentación  
y Estadística

**Nº de páginas:** 20

**Fecha de edición:** Febrero 2004

**Precio:** Gratuito

La obtención de las Cuentas de Pérdidas y Ganancias de las Sociedades no Financieras del Sector Servicios de la Comunidad de Madrid 2001 avance, es una operación que se realiza a partir de las Cuentas Anuales depositadas en el Registro Mercantil de la provincia. Hasta el momento han sido elaboradas las Cuentas de Pérdidas y Ganancias de las Sociedades no Financieras del Sector Servicios de la Comunidad de Madrid 2000 avance y las Cuentas Patrimoniales referidas a 1994, 1995, 1996, 1997, 1998, 1999, los resultados provisionales de 2000 y 2001 avance.

Es indudable que la información depositada en los Registros Mercantiles constituye una valiosa fuente de información económica, a cuyo aprovechamiento estadístico ha contribuido decisivamente la regulación de los modelos obligatorios de presentación en 1994 y la iniciativa del colegio de Registradores de la Propiedad y Mercantiles de España, con la constitución del Centro de Proceso de Estados Contables (CPEC).

En 1998, la Comunidad de Madrid firmó un convenio de colaboración con el Registro Mercantil de Madrid y el Colegio de Registradores de la Propiedad y Mercantiles de España para la explotación estadística de las inscripciones registrales y Cuentas Anuales que ha permitido llevar a cabo este proyecto.

El objetivo principal de la operación es la estimación de las características productivas (en términos de la Cuenta de Pérdidas y Ganancias abreviada) del colectivo completo de unidades económicas (establecimientos) ubicadas en la región (según el Directorio de Actividad Económica de la Comunidad de Madrid), con independencia de la localización de la sede de la empresa, para lo que se ha desarrollado una metodología específica.

Una aproximación de la elevada cobertura que proporciona la información de partida es que en 1998 las unidades locales o establecimientos pertenecientes a sociedades mercantiles representaban en la Comunidad de Madrid cerca del 52% del total de unidades residentes, con más del 87% del empleo total; para ese mismo año se contabilizaron en cerca de 90.000 las sociedades mercantiles con establecimientos productivos en la región y se dispone de más de 100.000 depósitos de cuentas económicas en el Registro Mercantil de Madrid (incluyendo actividades que no recoge el citado directorio).

El estudio está referido al Sector Servicios Sociedades no Financieras tal y como lo define el SEC\_95 (Sistema Europeo de Cuentas). En términos de la Clasificación Nacional de Actividades vigente (CNAE-93) se incluyen los establecimientos cuya actividad principal, según el directorio de establecimientos de la Comunidad de Madrid, se encuadra en las siguientes ramas: Comercio mayorista (división 51), Comercio minorista y reparación (divisiones 50 y 52), Hostelería (división 55), Transportes (divisiones 60, 61 y 62), Servicios anexos al transporte (división 63), Comunicaciones (división 64), Inmobiliarias y alquileres (divisiones 70 y 71), Servicios a empresas (divisiones 72, 73 y 74) y Sedes centrales, Educación (centros de enseñanza privada encuadrados en la división 80), Sanidad y servicios sociales (actividades sanitarias y sociales encuadradas en la división 85 y realizadas por sociedades mercantiles), Servicios recreativos y culturales (divisiones 91 y 92) y Servicios personales (división 93).

Para el total Sector Servicios Sociedades no Financieras y para cada una de las ramas de actividad se presentan los resultados en términos de serie homogénea 1998-2001 de la Cuenta de Pérdidas y Ganancias modelo normalizado abreviado del Registro Mercantil y de las principales macromagnitudes y coeficientes analíticos para el total Sector Servicios no Financieros, así como una tabla resumen de las principales macromagnitudes y coeficientes analíticos 2001 por ramas de actividad. Se presentan también resultados anuales 2001 para el total del Sector Servicios por 3 estratos de empleo y por cuartiles según valor añadido de los establecimientos para tener una visión más dinámica y completa de la estructura productiva del Sector Servicios no Financieros en la Comunidad de Madrid.

# CUENTAS PATRIMONIALES DEL SECTOR SOCIEDADES NO FINANCIERAS DE LA COMUNIDAD DE MADRID 2002 (AVANCE)



**Colección:** Documentación  
y Estadística

**Nº de páginas:** 12

**Fecha de edición:** Septiembre 2004

**Precio:** Gratuito

Las Cuentas Patrimoniales del Sector Sociedades no Financieras de la Comunidad de Madrid es una operación que se realiza partir de las Cuentas Anuales depositadas en el Registro Mercantil de la provincia. Hasta el momento han sido elaboradas las cuentas patrimoniales referidas a 1994, 1995, 1996, 1997, 1998, 1999, 2000 los resultados provisionales de 2001 y el avance de 2002. Como resultado de esta operación se han elaborado varias publicaciones: el CD-ROM con el título "Cuentas Patrimoniales del Sector Sociedades no Financieras de la Comunidad de Madrid. 1994-2000 y 2001 provisional", cuatro cuadernos relativos a los datos provisionales 1998, los datos del avance 1999, los datos del avance 2000, los datos del avance 2001 y el cuaderno avance 2002 objeto de esta publicación.

El objetivo principal de la operación es la estimación del patrimonio (en términos de balance abreviado) del colectivo completo de unidades económicas (establecimientos) ubicadas en la región (según el Directorio de Actividad Económica de la Comunidad de Madrid), con independencia de la localización de la sede de la empresa, para lo que se ha desarrollado una metodología específica.

El estudio está referido al sector de sociedades no financieras, tal y como lo define el SEC-95 (Sistema Europeo de Cuentas). En términos de la Clasificación Nacional de Actividades vigente (CNAE-93), quedarían fuera del ámbito de la investigación las divisiones 65, 66 y 67 (Sector financiero), 75, 90, 99, parte de la 80 y parte de la 85 (Sector público incluyendo Educación pública y Actividades sanitarias y veterinarias y Servicios sociales públicos) y 95 (Hogares).

La publicación ofrece resultados en términos de serie homogénea, con el objetivo de facilitar el análisis dinámico.

co de la riqueza patrimonial en el periodo 1994-2002. Las tablas relativas al avance de resultados de 2002 facilitan información sobre las partidas del balance, masas patrimoniales y coeficientes analíticos a distintos niveles de agregación. En ambos casos la unidad monetaria es el euro (con cambio fijo peseta-euro).

Como novedad, se incluyen en Internet, las tablas de la Cuenta de Pérdidas y Ganancias 2000-2002, valor añadido bruto y costes de personal por ramas de actividad y los coeficientes: productividad (valor añadido bruto por ocupado) y costes de personal por ocupado por ramas de actividad, a fin de completar el análisis de la economía madrileña.

# DEMOGRAFÍA Y SALUD. MOVIMIENTO NATURAL DE LA POBLACIÓN



**Colección:** Documentación  
y Estadística

**Nº de páginas:** 24

**Fecha de edición:** Periodicidad  
trimestral

**Precio:** Gratuito

El Boletín Demografía y Salud es una publicación de carácter trimestral que ininterrumpidamente el Instituto de Estadística de la Comunidad de Madrid viene editando desde el año 1988 con la intención de proporcionar una información reciente sobre los nacimientos, defunciones y matrimonios ocurridos en nuestra Comunidad. El conocimiento de cual es el Movimiento Natural de la Población en nuestra región y de su evolución son elementos básicos para la correcta planificación de servicios y administración de políticas y programas tanto sanitarios como sociales.

Los datos proceden de los boletines estadísticos de partos, defunciones y matrimonios que cumplimenta el ciudadano en el momento de inscribir el acontecimiento en el Registro Civil de cada municipio, quien los envía mensualmente a la Delegación Provincial del Instituto Nacional de Estadística, que a su vez se los proporciona al Instituto de Estadística de la Comunidad de Madrid, donde se realiza directamente la ejecución de la Estadística.

El boletín trimestral realiza sus tabulaciones sobre la situación del archivo en cada momento y además de presentar los primeros resultados provisionales de la tabulación se procede a estimar, en los años todavía no definitivos, los nacimientos, defunciones, esposos y esposas residentes, estimando por separado la falta de exhaustividad a partir del control de las inscripciones en el registro y los acontecimientos de residentes registrados fuera de la Comunidad de Madrid.

Dado el carácter de publicación de coyuntura demográfica, en cada nueva edición trimestral, no sólo se añaden los acontecimientos e indicadores correspondientes al trimestre añadido, sino que se recalculan todos los anteriores que todavía no sean definitivos. Así, el último número publicado del boletín presenta siempre los datos



más actualizados y depurados, por lo que la incorporación de nuevas cifras no sólo afecta a los nuevos meses que se añaden en cada aparición del boletín, sino a los acontecimientos de meses anteriores cuyos boletines se han recibido en el último periodo.

En lugar de avanzar solamente los recuentos totales incluye tabulación de las variables básicas (edad, estado civil, nacionalidad, causa de muerte y clasificaciones geográficas como municipio de residencia o áreas sanitarias).

En el Boletín Demografía y Salud se publican una serie de tablas retrospectivas desde 1975, gráficos, mapas e indicadores demográficos. Las tablas se estructuran en varios bloques:


- indicadores demográficos de residentes (tasas brutas, tasa general de fecundidad, índice sintético de fecundidad, edades medias y esperanza de vida) en la tabla 1
- resumen de la evolución demográfica registrada en la tabla 2 y de residentes en los últimos años en la tabla 3
- acontecimientos de residentes registrados en las tablas 4, 7, 8, 9, 10 y 11
- acontecimientos de residentes en las tablas 5 y 6
- acontecimientos registrados por municipio de residencia en la tabla 12.

En un apartado final figuran las definiciones y notas aclaratorias necesarias de los principales conceptos utilizados así como una breve exposición de los aspectos metodológicos utilizados para la obtención de los resultados, con el fin de permitir la correcta valoración de la información estadística que se ofrece.

Se realizan cuatro números por año del Boletín Demografía y Salud correspondiendo a los meses de Marzo, Junio, Septiembre y Diciembre, siendo el último disponible el nº. 67 perteneciente a Diciembre 2004 que presenta como definitivos los datos correspondientes al año 2002 y anteriores y un avance de los doce meses del año 2004.

A la vez que se publica la información se hace la difusión en la página web del Instituto de Estadística (<http://www.madrid.org/iestadis/>) donde además se añaden una serie de tablas de extranjeros, agilizando de esta forma la difusión de la información entre los usuarios.

# DIRECTORIO DE UNIDADES DE ACTIVIDAD ECONÓMICA DE LA COMUNIDAD DE MADRID. 2003



**Colección:** Documentación  
y Estadística

**N1 de páginas:** 20

**Fecha de edición:** Junio 2004

**Precio:** Gratuito

El Directorio de Unidades de actividad económica de la Comunidad de Madrid, tiene como finalidad mantener las informaciones básicas del conjunto de unidades estadísticas de actividad económica de la región en los términos estadísticos normalizados a nivel nacional e internacional: Clasificación Nacional de Actividades Económicas 1993 y sistema Europeo de cuentas 1995, o las definiciones normalizadas que en su día sustituyan a las mencionadas.

La actualización del Directorio es anual, no pudiéndose establecer una actualización de carácter continuo debido tanto a los condicionamientos de las fuentes de información como a la magnitud de las comprobaciones y contactos con los informantes que es necesario acometer.

El Directorio recoge los datos de localización, empleo, actividad principal, antigüedad, tipo de unidad jurídica, etc., de los centros de producción económica de toda la Comunidad de Madrid.

Aunque pretende ser un reflejo fiel y exhaustivo de la situación actual de las unidades locales, en esta fase de desarrollo del Directorio solo se contemplan aquellas actividades que se ejercen en un local que principalmente está destinado de forma permanente al ejercicio de alguna actividad económica, no recogiendo las unidades locales sin >local=, es decir aquellas que son móviles en el espacio y su domicilio fiscal es normalmente su domicilio particular. Por otra parte quedan excluidos también del ámbito del Directorio los sectores de actividad relacionados con la agricultura, ganadería, caza, explotaciones forestales, organismos extraterritoriales y hogares que emplean a personal doméstico.

Esta publicación ofrece tablas y gráficos donde aparecen reflejados los datos relativos a número de unidades locales y empleo por municipios y otras variables como el sector económico, el estrato de empleo, el tipo de unidad

jurídica o el empleo y antigüedad media de dichas unidades locales, así como una serie de tablas que reflejan la evolución de las unidades locales y ocupados por rama de actividad y zonas metropolitanas. Una tabulación más amplia puede encontrarse en el CD ROM 'Directorio de Unidades de Actividad Económica de la Comunidad de Madrid 2003' y en la página Web del Instituto de Estadística de la Comunidad de Madrid.

# ESTADÍSTICA DEL MOVIMIENTO NATURAL DE LA POBLACIÓN DE LA COMUNIDAD DE MADRID 2002. DEFUNCIONES



**Colección:** Documentación  
y Estadística

**Nº de páginas:** 24

**Fecha de edición:** Septiembre 2004

**Precio:** Gratuito

Este cuaderno pone a disposición del usuario una selección de tablas, gráficos y mapas acerca de las defunciones en la Comunidad de Madrid, que se pueden consultar en su totalidad en el CD ROM “Estadísticas del Movimiento Natural de la Comunidad de Madrid. 1993-2002. Estadística de Mortalidad según Causas Múltiples de la Comunidad de Madrid. 1991-2002”, así como en la página Web del Instituto de Estadística de la Comunidad de Madrid.

En esta publicación se estudia de manera prioritaria la causa básica de defunción, que es la enfermedad o lesiones que inició la cadena de acontecimientos patológicos que condujeron directamente a la muerte o bien las circunstancias del accidente que produjo la lesión fatal. En el certificado médico de defunción se registran las causas de defunción, que son todas aquellas enfermedades, estados morbosos o lesiones que produjeron la muerte o contribuyeron a ella y las circunstancias del accidente o violencia que produjeron dichas lesiones. Con el fin de codificar una sola causa de mortalidad, la causa básica para tabulación ha sido seleccionada según la información contenida en el boletín estadístico de defunción, de acuerdo con las reglas recomendadas por la Clasificación Internacional de Enfermedades CIE 10<sup>a</sup>. El conocimiento de la causa básica de defunción es de suma utilidad para la planificación, seguimiento y establecimiento de programas de salud pública.

# ESTADÍSTICA DEL MOVIMIENTO NATURAL DE LA POBLACIÓN DE LA COMUNIDAD DE MADRID 2002. MATRIMONIOS



**Colección:** Documentación y Estadística

**Nº de páginas:** 24

**Fecha de edición:** Septiembre 2004

**Precio:** Gratuito

La presente publicación se engloba dentro de las estadísticas del Movimiento Natural de la Población, que recoge los nacimientos, matrimonios y defunciones de la población residente e inscrita en la Comunidad de Madrid en el año 2002. En concreto este cuaderno contiene la información acerca de los matrimonios inscritos en la Comunidad de Madrid, así como de personas que fijan su residencia en esta Comunidad y de aquellos matrimonios en los que al menos uno de los cónyuges residía en la Comunidad de Madrid antes del matrimonio. A efectos de la presente estadística, el concepto de matrimonio es exclusivamente el de matrimonio inscrito en el Registro Civil, ya sea canónico o exclusivamente civil.

Los datos estadísticos se dan en tablas, gráficos y mapas que ofrecen la información más relevante acerca de estos acontecimientos, incluyendo una serie de tablas con los años anteriores, para poder establecer comparaciones en la serie.

En las estadísticas de matrimonios se ponen en relación dos subpoblaciones: hombres y mujeres, lo que da lugar a que se consideren cuatro ámbitos geográficos distintos, que son lugar de residencia anterior del esposo, lugar de residencia anterior de la esposa, lugar en que fija su residencia el matrimonio y lugar de inscripción/celebración del matrimonio, ámbitos que se tienen en cuenta en la confección de las tablas.

La totalidad de los datos referentes a matrimonios en la Comunidad en el año 2002 han sido editados en el CD ROM "Estadísticas del Movimiento Natural de la Comunidad de Madrid. 1993-2002. Estadística de Mortalidad según Causas Múltiples de la Comunidad de Madrid. 1991-2002", así como en la página web del Instituto de Estadística de la Comunidad de Madrid.

## ESTADÍSTICA DEL MOVIMIENTO NATURAL DE LA POBLACIÓN DE LA COMUNIDAD DE MADRID 2002. MORTALIDAD SEGÚN CAUSAS MÚLTIPLES



**Colección:** Documentación  
y Estadística

**Nº de páginas:** 24

**Fecha de edición:** Septiembre 2004

**Precio:** Gratuito

La estadística de mortalidad según causas múltiples realizada por el Instituto de Estadística de la Comunidad de Madrid, tiene como fin proporcionar una información que complete la ya ofrecida en las publicaciones de defunciones, en las que se estudia la causa básica de defunción. Esto es debido a que, aunque la causa básica de defunción es sumamente importante para las actuaciones en la salud pública, es necesario acompañarla del conjunto de motivos que intervienen o acompañan al proceso de la defunción. Cabe destacar que cada vez es más conveniente tratar todas las causas, debido a que es menos frecuente la mortalidad debida a agentes mono-causales, de tipo infeccioso o interno, mientras que pasan a ser más numerosos los fallecimientos debidos a todo un conjunto de causas asociadas a enfermedades de tipo degenerativo que ocurren a edades avanzadas. Con este estudio se aporta un valor añadido a la información general que se obtiene de la operación estadística global sobre las causas de defunción.

El cuaderno recoge una serie de gráficos y de tablas, resumen de los que edita el Instituto de Estadística de la Comunidad de Madrid en el CD ROOM "Estadística del Movimiento Natural de la Población de la Comunidad de Madrid. 1993-2002. Estadística de Mortalidad según Causas Múltiples de la Comunidad de Madrid 1993-2002 "

La explotación de la totalidad de las menciones registradas en los boletines estadísticos de defunción es un trabajo que se desarrolla dentro de la estadística del Movimiento Natural de la Población de la Comunidad de Madrid, aunque se trata de una operación estadística específica, debido a su importancia.

# ESTADÍSTICA DEL MOVIMIENTO NATURAL DE LA POBLACIÓN DE LA COMUNIDAD DE MADRID 2002. NACIMIENTOS



**Colección:** Documentación  
y Estadística

**Nº de páginas:** 24

**Fecha de edición:** Septiembre 2004

**Precio:** Gratuito

Las estadísticas del Movimiento Natural de la Población informan acerca de los nacimientos, matrimonios y defunciones de la población residente e inscrita en la Comunidad de Madrid en el año 2002. Este cuaderno recoge un resumen de tablas, gráficos y mapas con la información más significativa de las estadísticas de nacimientos, con el objetivo de ofrecer al usuario una visión de conjunto de estos acontecimientos, siendo destacable el hecho de que en las estadísticas de natalidad se considera como nacimientos solo a los nacidos vivos.

Entre la información publicada se encuentran los indicadores de nacidos, natalidad y fecundidad tales como las tasas brutas de natalidad y fecundidad, el índice sintético de fecundidad, las tasas específicas de fecundidad, los intervalos genésicos (período de tiempo que transcurre entre la fecha de matrimonio y el primer nacimiento o entre dos nacimientos sucesivos) y la edad media de la madre al nacimiento del primer, segundo y sucesivos hijos.

La publicación contiene tablas con los nacimientos del año en curso, además de tablas con series anuales retrospectivas, con el fin de que se pueda estudiar la evolución de los nacidos en la Comunidad de Madrid a lo largo del tiempo.

La totalidad de los datos referentes a nacimientos en la comunidad en el año 2002 han sido editados en el CD ROM "Estadísticas del Movimiento Natural de la Comunidad de Madrid. 1993-2002. Estadística de Mortalidad según Causas Múltiples de la Comunidad de Madrid. 1991-2002", así como en la página Web del Instituto de Estadística de la Comunidad de Madrid.

# ESTADÍSTICA DE PADRÓN CONTINUO DE LA COMUNIDAD DE MADRID. 2003



**Colección:** Documentación  
y Estadística

**Nº de páginas:** 76

**Fecha de edición:** Julio 2004

**Precio:** 3 €

El presente trabajo es el resultado de la explotación de la información contenida en los ficheros de Padrón Continuo de 2003. Las tablas publicadas en este libro son un ejemplo de toda la tabulación realizada y que sí se publica completa en Cd-ROM y en la página Web del Instituto de Estadística de la Comunidad Madrid. El objetivo primordial de está trabajo es el poder poner a disposición de todos año a año las cifras de población de la Comunidad de Madrid así como sus características principales: sexo, edad, lugar de nacimiento y nacionalidad según su lugar de residencia. Los campos de aplicación de esta información son muchos e importantes: educación, sanidad, servicios sociales, transporte, vivienda, planificación urbanística, servicios e infraestructuras generales, etc...

La publicación se estructura en cinco capítulos y anexo:

- Notas metodológicas
- Tablas retrospectivas
- Gráficos
- Tablas padrón continuo 2003
- Mapas
- Anexo: Ámbitos Geográficos y Clasificaciones



## INDICADOR DE RENTA DISPONIBLE BRUTA MUNICIPAL 1997-2000, 2001 (PROVISIONAL) Y 2002 (AVANCE)



**Colección:** Documentación  
y Estadística

**Nº de páginas:** 12

**Fecha de edición:** Noviembre 2004

**Precio:** Gratuito

El Instituto de Estadística de la Comunidad de Madrid elabora anualmente desde 1994 una estimación de la renta disponible a nivel municipal de la que se presenta ahora la serie definitiva hasta 2000 y los años 2001 (provisional) y 2002 (avance) Dicha estimación, en la que el Instituto es pionero, se basa esencialmente en la explotación estadística de los resultados del IRPF para la región facilitados amablemente por la Agencia Tributaria.

El Indicador de Renta Disponible Bruta Municipal que se presenta en la nueva base 1995, sustituye al antiguo Indicador de Renta Familiar Disponible Municipal, del que se publicaron datos del periodo 1994-1998 (avance para adaptarse íntegramente a las normas del SEC 95. Durante 2001 el INE publicó la nueva serie 1995-1999 de la Contabilidad Regional de España, que posteriormente ha actualizado a 2000 y a 2001, con Base 1995, referencia obligada de este trabajo y a la que se ajusta, siendo los conceptos y las valoraciones totalmente asimilables, lo que permite asegurar las comparaciones nacionales e internacionales. El nuevo indicador se presenta en euros en términos corrientes de cada año (con cambio fijo peseta-euro en años anteriores) y mantiene esencialmente las características metodológicas del anterior.

Como su predecesor, se basa principalmente en la explotación de los datos de la declaración del Impuesto sobre la Renta de las Personas Físicas (IRPF) a nivel municipal. Esta información, amablemente suministrada por la Agencia Tributaria, no recoge ninguna variable totalmente equivalente a la Renta Disponible Bruta Municipal, que es el saldo de la Cuenta de Distribución Secundaria de la Renta de los hogares (SEC 95 Cuenta II.2 concepto B.6b) y que es equivalente a la Renta Bruta a precios de mercado (que representa la renta primaria total a cobrar por las unidades residentes) más o menos el saldo

de transferencias corrientes (impuestos sobre renta y patrimonio, cotizaciones sociales, prestaciones sociales y otras transferencias corrientes entre residentes y no residentes). Sin embargo, la Base Imponible del impuesto supone una parte muy importante de dicha variable y sirve como aproximación adecuada.

Ahora bien, la declaración del IRPF no recoge todas las rentas que se generan, ni todas por igual, por lo que a la hora de utilizar esta variable como aproximación de la renta disponible se deben tener en cuenta varios aspectos, entre los que destacamos:

Están mejor recogidas las rentas de trabajo que las mixtas o las de capital. Tampoco se recogen con la misma intensidad las rentas estables que las esporádicas, ni las agrarias como las industriales, etc.

Con independencia del problema de fraude, algunas rentas no se contabilizan (como las inferiores a cierto nivel).

La base imponible no es totalmente equivalente al concepto de renta disponible

Por otro lado, la asignación municipal del titular de las rentas en el IRPF no coincide en todos los casos con el concepto de residente que se utiliza en estadística (basado en los resultados de los censos y padrones municipales).

En definitiva, no parece conveniente utilizar directamente los datos del IRPF como aproximación a la renta municipal, aunque evidentemente la relación entre ambos es muy estrecha. Por ello, en este trabajo se ha optado por introducir ciertos indicadores que corrigen, al menos parcialmente, los problemas señalados.

Así el Indicador de Renta Disponible Bruta Municipal se elabora como un indicador sintético de varios índices con distintas ponderaciones; en concreto:

Rendimiento medio por declarante del IRPF, variable principal del indicador.

Porcentaje de declarantes sobre población total, para ajustar el rendimiento medio a la población residente y corregir la asignación territorial.

Porcentaje de declarantes sobre población mayor de 15 años, para aproximar los declarantes a la población susceptible de declaración y considerar las rentas no declaradas.

Porcentaje de rentas declaradas por conceptos distintos de los de trabajo, para considerar las rentas generalmente peor recogidas en el IRPF.

Indicador sintético sobre condición socioeconómica por municipios, construido en base a técnicas factoriales mul-

tivariantes aplicadas a una batería de indicadores indirectos clásicos relacionados con la renta (como el porcentaje de universitarios, de directivos y técnicos, turismos por mil habitantes, valor de las viviendas, etc.) para contrastar los resultados y aproximar otras rentas de difícil detección.

Todos estos indicadores parciales se tratan en términos de medias móviles de tres años (asignándose al año central), para asegurar una mayor representatividad en colectivos pequeños, donde mínimas variaciones en los declarantes del IRPF pueden originar grandes modificaciones en el indicador final. Por tanto, se produce cierto efecto de alisado en la evolución temporal de los resultados.

Este proceso genera un primer índice sintético que se relaciona con la Renta Disponible Bruta per cápita de la Comunidad de Madrid en su conjunto (procedente de la Contabilidad Regional del INE) para estimar la renta disponible per cápita para cada municipio en pesetas corrientes de cada año. Posteriormente utilizando la media móvil de la población residente en cada municipio, se genera la renta disponible bruta total, que se ajusta proporcionalmente al total de renta disponible bruta de la región, con lo que se obtiene la estimación final del Indicador de Renta Disponible Bruta total para cada municipio. Esta variable dividida por la población en los términos indicados es el Indicador de Renta Disponible Bruta Municipal per cápita que se publica. También se incorpora un índice comparativo de la renta per cápita de cada municipio sobre la media ponderada de la Comunidad de Madrid.

## INDICADORES MUNICIPALES DE LA COMUNIDAD DE MADRID. 2004



**Colección:** Documentación  
y Estadística

**Nº de páginas:** 76

**Fecha de edición:** Mayo 2004

**Precio:** 5 €


Este trabajo se enmarca dentro de las llamadas estadísticas de síntesis, que intentan dar de forma resumida y comparativa una visión global de la realidad socioeconómica de la región, en este caso de su diversidad territorial.

El objetivo de esta publicación es acercar al lector al conocimiento más detallado de la información a niveles de aproximación territorial inferiores a la Comunidad Autónoma, presentando su realidad económica y social, a través de tablas y mapas a escala municipal y de zonas estadísticas. Es evidente que para conocer la región donde vivimos, lo más sencillo es comenzar por el municipio de residencia y su situación relativa frente a otros.

Se ha intentado que los bloques de información que incluye esta publicación se asemejen lo más posible a los bloques temáticos del Anuario Estadístico de la Comunidad de Madrid, son los siguientes:

- Población
- Mercado de trabajo
- Recursos económicos de los hogares
- Educación, formación e investigación
- Relaciones y participación social
- Urbanismo, vivienda y construcción
- Industria y energía
- Comercio, turismo y otros servicios
- Macromagnitudes, sector público y equipamiento municipal
- Otros indicadores

## MADRID REGIÓN EUROPEA. 2004



**Colección:** Documentación  
y Estadística

**Nº de páginas:** 28

**Fecha de edición:** Mayo 2004

**Precio:** Gratuito

El efecto que ha supuesto para las Regiones europeas la creación, por parte de la Unión Europea, de un espacio geográfico, político, económico y social común, ha dejado desfasados, por limitados, los tradicionales ámbitos de comparación regionales, los cuales habitualmente, estaban circunscritos a los territorios incluidos dentro de las fronteras de cada estado respectivo. Este hecho conduce de forma obligada, si se quiere conocer la ubicación de la Comunidad de Madrid en la Europa Comunitaria, entorno en el cual debe competir, a una ampliación del tradicional marco referencial de contraste de situación y evolución; marco en el que se debe incluir, al menos, a las distintas Regiones que conforman el territorio europeo comunitario.

En este sentido, el Instituto de Estadística de la Comunidad de Madrid, realizó en el año 2000, un trabajo cuyos objetivos primordiales eran, por una parte, ofrecer, en términos objetivos, una tipología de las Regiones europeas que sirviese para enmarcar la situación de nuestra Comunidad en la Unión Europea y, por otra, ser base para investigaciones futuras, ya sean del tipo de comparativa estadística o ya sean del de carácter más analítico e interpretativo. Como resultado final se llegó a la conclusión de que el número óptimo de conglomerados para la explicación de las diferentes tipologías socioeconómicas subyacentes en las regiones de la Unión Europea era de quince.

A partir de la información del trabajo anterior, se decidió partir del conglomerado en el que se incluye la Comunidad de Madrid, para proceder a la realización del trabajo y resultados que aquí nos ocupa "Madrid Región Europea. 2004". Las regiones que conforman el conglomerado elegido son: Madrid, Andalucía, Comunidad Valenciana, Cataluña, île de France, Greater London, Dinamarca, Oberbayern; Darmstadt, Lombardía, Lazio y Atenas.

A estas regiones se añadieron posteriormente aquellas

que no estando en el bloque anterior contienen la capital del Estado correspondiente: Wien, Reg. Bruxelles cap., Berlín, Southern and Eastern, Noord Holland, Lisboa e Vale do tejo, Stockholm, Uusimaa, Luxembourg (Grand-Duché).

Se completó la selección con las regiones con población similar a la Comunidad de Madrid: Vlaams Brabant, Düsseldorf, Rhône-Alpes, Campania, Sicilia.

Son estas 27 regiones, más España y Unión Europea, las que se utilizan para dar información, dividida en trece temas, que ha continuación se enumeran, y en cada uno de ellos se han recogido una serie de variables, que se ofrecen en forma de tabla o de mapa.

1. Territorio y medio ambiente.
2. Población.
3. Población por edad.
4. Movimiento de la población.
5. Población activa.
6. Población parada.
7. Población ocupada.
8. Ciencia y tecnología.
9. Infraestructura sanitaria.
10. Mortalidad según determinadas causas.
11. Transporte y turismo.
12. Industria y agricultura.
13. Magnitudes económicas.



### CARACTERÍSTICAS DEMOGRÁFICAS DE LA COMUNIDAD DE MADRID SEGÚN EL CENSO DE 2001



**Colección:** Estudios y Análisis  
**Nº de páginas:** 144  
**Fecha de edición:** Noviembre 2004  
**Precio:** 5 €

Primera monografía realizada en base a la información definitiva de los Censos de 2001, dedicada a las características demográficas de la población. El estudio tiene un doble objetivo, por una parte realizar un rápido repaso sobre la evolución de la población madrileña en los últimos decenios, sus componentes de crecimiento, así como algunas de sus principales características. El segundo objetivo es enfocar objetivos que puedan ser estudiados más adelante, marcar caminos que pueden ser de interés en la profundización del conocimiento de nuestra población, o sugerir nuevos aspectos que puedan estudiarse a niveles microespaciales, según las posibilidades que el censo permite.

La monografía dedica un amplio espacio al análisis de los movimientos migratorios observados en el último decenio, tanto internos como con el exterior, a la evolución del nivel académico conseguido por la población y la actividad que desarrolla.

La monografía ha sido encargada por el Instituto de Estadística de la Comunidad de Madrid a D. Julio Vinuesa Angulo, profesor de la Universidad Autónoma de Madrid, y experto en esta materia.

La publicación se organiza en torno a varios capítulos temáticos:

- Introducción.
- Madrid, crisol de culturas.
- Un nuevo modelo migratorio.
- Se eleva el nivel de estudios.
- Aumenta, se feminiza y se diversifica la población activa.
- Nuevas formas de convivencia.
- Conclusiones.



# PROYECCIÓN DE POBLACIÓN DE LA COMUNIDAD DE MADRID, 2002-2017

## TOMO I: POBLACIÓN SEGÚN EDAD Y SEXO



**Colección:** Estudios y Análisis  
**Nº de páginas:** 132  
**Fecha de edición:** Noviembre 2004  
**Precio:** 5 €

El Instituto de Estadística de la Comunidad de Madrid presenta sus quintas proyecciones de población, para el período 2002-2017, apoyándose en todos los estudios anteriores para mejorar metodológicamente y aprovechar toda la información acumulada desde las proyecciones de 1996-2011. La información utilizada para las presentes proyecciones han sido los Censos de Población de 1981, 1991 y 2001, Estadística de Población de 1986 y 1996, Padrón Continuo de 1998, 1999, 2000, 2001 y 2002, estadísticas de nacimientos y defunciones desde 1976 y estadística de variaciones residenciales desde 1988.

La importancia de las proyecciones no se limita sólo al ámbito de la administración, sino que también son un instrumento útil en la labor planificadora de las empresas. De ahí, también, la importancia de que estas proyecciones no se limiten a ámbitos geográficos superiores, sino que resulta muy importante su desagregación territorial hasta límites razonables de representatividad.

Esta proyección presenta tres características básicas:

- La población de partida es la de 1 de Enero de 2002 derivada del Padrón Continuo y el horizonte se fija a 1 de Enero de 2017.
- La proyección se realiza dentro de un sistema multi-regional con los siguientes niveles de desagregación.
  - El conjunto de la Comunidad de Madrid
  - Las grandes zonas de la Comunidad: municipio de Madrid, las cuatro coronas metropolitanas, y el conjunto de municipios no metropolitanos.
  - Los municipios mayores de 6.000 habitantes y los distritos de la capital.
  - Los municipios entre 2.000 y 6.000 habitantes.
- El enfoque metodológico, la formulación de las hipó-

tesis y los resultados obtenidos varían en función del ámbito geográfico y de su dimensión demográfica.

La proyección de población se ha realizado mediante el método de los componentes que consiste en proyectar por separado los diferentes fenómenos que afectan al crecimiento de una población (mortalidad, fecundidad y migraciones) considerando las interacciones que se producen entre ellos y las estructuras demográficas. Entre otras ventajas, este método permite obtener, para cada año de la proyección, los efectivos por sexo y edad, así como los eventos demográficos.

El proyecto ha sido realizado por el Centro de Estudios Demográficos de la Universidad Autónoma de Barcelona.

La publicación se divide en los siguientes capítulos:

- La dinámica demográfica de la Comunidad de Madrid
- Metodología general de la proyección
- Análisis y proyección de la mortalidad
- Fecundidad
- Análisis y proyección de las migraciones
- Resultados de la proyección
- Bibliografía



### ANUARIO ESTADÍSTICO DE LA COMUNIDAD DE MADRID. 1985-2004



**Colección:** AnteOJO

**Fecha de edición:** Marzo 2004

**Precio:** 12 €

Este CD ofrece mayoritariamente series desde 1985 con el criterio del último dato disponible, mantiene el objetivo fundamental de recopilar toda la información referida al ámbito de la Comunidad de Madrid, tanto la que se ha realizado desde el Instituto de Estadística de la Comunidad de Madrid, como por cualquier otra institución presente en nuestra región, y que ha venido siendo plasmada en los diferentes Anuarios elaborados y publicados por el Instituto de Estadística de la Comunidad de Madrid a lo largo de los años.

La información se ha organizado en torno a 16 grandes temas:

- Condiciones ambientales
- Población y hogares
- Mercado de trabajo
- Recursos económicos de los hogares
- Educación, formación e investigación
- Salud y servicios sociales
- Cultura y ocio
- Relaciones y participación social
- Transporte y comunicaciones
- Urbanismo, vivienda y construcción
- Sector agrario
- Industria y energía
- Comercio, turismo y otros servicios
- Magnitudes económicas
- Sector público
- Directorios

La simbología utilizada ha sido la siguiente:

“0” El dato es “cero”, o bien no llega a la unidad que aparece en la tabla.

“-“ La información no esta disponible, ni lo estará, bien por que se haya dejado de explotar o por que no existe ya.

“..” La información existe, pero en el momento de elaborar las tablas no estaba disponible.

Esta es la norma general, pero dependiendo de la Fuente de información no siempre ha sido posible seguirla. Las tablas que contengan esta simbología deben ser tratadas con precaución en los totales y subtotales.

Respecto a los datos que figuraban en las publicaciones anteriores del Instituto, se ha hecho el esfuerzo de revisión, validación y homogeneización, lo cual implica inevitablemente realizar algunas correcciones que pueden deberse a la elevación de datos provisionales a definitivos por parte de la fuente elaboradora; a revisiones de series anuales efectuadas igualmente por las fuentes elaboradoras; o bien a erratas detectadas por nuestra parte.

## COMERCIO EXTERIOR DE LA COMUNIDAD DE MADRID. 1988-2002



**Colección:** AnteOJO

**Fecha de edición:** Noviembre 2004

**Precio:** 12 €

La investigación del Comercio Exterior de la Comunidad de Madrid permite conocer, a través del estudio de las importaciones, la evolución de la estructura de una parte significativa de la demanda de las familias, de la demanda intermedia de materias primas, de la demanda de bienes de equipo y de los productos energéticos. Las exportaciones, por otro lado, indican la capacidad competitiva de la región en el mercado nacional e internacional.

El comercio exterior de la Región de Madrid comprenderá todas aquellas operaciones de intercambio de bienes o mercancías de nuestra Comunidad Autónoma con el extranjero, es decir se ha reducido el alcance de este concepto a la contabilización de la participación de Madrid en el comercio de España con el resto del mundo.

Una limitación adicional con la que hay que contar a la hora de manejar las cifras que se presentan, es el posible sesgo que pueden introducir las empresas de actividad comercial en la Región de Madrid y con sede en la misma, pues en algunos casos los productos que exportan pueden haber sido elaborados realmente en otra Comunidad Autónoma. En el caso de las importaciones, aún es más complicado conocer la cantidad que se consumirá en la Región y la que tiene como destino final cualquier otro territorio de España.

Esta publicación es un compendio de todas las tablas disponibles para el Comercio Exterior de la Comunidad de Madrid para la serie 1988-2002.

Está dividida en los cinco capítulos siguientes:

1. Metodología y abreviaturas utilizadas
2. Series históricas. 1988-2002
3. Resultados anuales y rankings. 2002
4. Resultados por Comunidades Autónomas. 2002
5. Anexos

## CONTABILIDAD REGIONAL Y TABLAS INPUT-OUTPUT DE LA COMUNIDAD DE MADRID. DATOS HISTÓRICOS



**Colección:** AnteOJO

**Fecha de edición:** Septiembre 2004

**Precio:** 12 €

Este CD contiene una recopilación histórica de las tablas input output y contabilidades regionales de la Comunidad de Madrid, lo que posibilita el análisis temporal del cambio sectorial y la evolución PIB y de las rentas durante el período que abarca desde 1975 a 2002.

A partir de la Tabla Input-Output y Contabilidad Regional de la provincia de Madrid realizada por COPLACO referida a 1975, la información estadística en nuestra comunidad, tanto sectorial como la procedente de fuentes administrativas, se ha incrementado de forma muy notable, lo que ha permitido, en los últimos años, al Instituto de Estadística de la Comunidad de Madrid, el establecimiento de un sistema de cuentas regionales que proporciona la cuantificación periódica del PIB regional, desde la óptica de la oferta y de la demanda, y el análisis del proceso de formación y distribución de renta entre los sectores institucionales.

Fruto de esta línea de trabajo el Instituto de Estadística de la Comunidad de Madrid ha elaborado la Tabla Input-Output 1996 y el Marco Input-Output 2000, ambos con sus correspondientes contabilidades regionales. La elaboración de este último ha fijado la nueva base de la Contabilidad Regional de la Comunidad de Madrid en el citado año 2000, lo que ha obligado a transformar la antigua serie 1993-2001, con base en 1996, en otra homogénea con base 2000. Esta serie se ha prolongado con los datos relativos a 2002.

El Marco Input-Output 2000 ha sido elaborado siguiendo los principios metodológicos establecidos en el Sistema Europeo de Cuentas (SEC 1995) y consta de tabla de origen a precios básicos, tablas de destino valoradas a precios básicos y a precios de adquisición, y tabla input-output simétrica valorada a precios básicos. Se completa con la Contabilidad Regional de la Comunidad de Madrid 2000, que muestra la sucesión completa de cuentas, desde la de producción a la de adquisición de activos no financieros para los siguientes sectores institucionales:

Sociedades no financieras, Instituciones financieras, Administraciones Públicas, Hogares, e Instituciones sin fin de lucro al servicio de los hogares. En el sector Resto del mundo se cuantifican las relaciones económicas que vinculan la economía de la Comunidad de Madrid con el resto de España y el extranjero. Para el conjunto de la economía madrileña se elabora además la cuenta de bienes y servicios, expresión del equilibrio macroeconómico agregado regional.



# CUENTAS PATRIMONIALES DE LAS SOCIEDADES NO FINANCIERAS DE LA COMUNIDAD DE MADRID. 1994-2000 Y 2001 (PROVISIONAL)



**Colección:** AnteOjo

**Fecha de edición:** Mayo de 2004

**Precio:** 12 €

La obtención de las Cuentas Patrimoniales del Sector Sociedades no Financieras de la Comunidad de Madrid es una operación que se realiza partir de las Cuentas Anuales depositadas en el Registro Mercantil de la provincia. Hasta el momento han sido elaboradas las cuentas patrimoniales referidas a los ejercicios de 1994 - 2000 y los resultados provisionales de 2001.

Es indudable que la información depositada en los Registros Mercantiles constituye una valiosa fuente de información económica, a cuyo aprovechamiento estadístico ha contribuido decisivamente la regulación de los modelos obligatorios de presentación en 1994 y la iniciativa del colegio de Registradores de la Propiedad y Mercantiles de España, con la constitución del Centro de Proceso de Estados Contables (CPEC).

En 1998, la Comunidad de Madrid firmó un convenio de colaboración con el Registro Mercantil de Madrid y el Colegio de Registradores de la Propiedad y Mercantiles de España para la explotación estadística de las inscripciones registrales y Cuentas Anuales que ha permitido llevar a cabo este proyecto.

El objetivo principal de la operación es la estimación del patrimonio (en términos de balance abreviado) del colectivo completo de unidades económicas (establecimientos) ubicadas en la región (según el Directorio de Actividad Económica de la Comunidad de Madrid), con independencia de la localización de la sede de la empresa, para lo que se ha desarrollado una metodología específica.

Una aproximación de la elevada cobertura que proporciona la información de partida es que en 1998 las unidades locales o establecimientos pertenecientes a sociedades mercantiles representaban en la Comunidad de Madrid cerca del 52% del total de unidades residentes, con más del 87% del empleo total; para ese mismo año se contabilizaron en cerca de 90.000 las sociedades mercantiles con establecimientos productivos en la región y

se dispone de más de 100.000 depósitos de cuentas económicas en el Registro Mercantil de Madrid (incluyendo actividades que no recoge el citado directorio).

El estudio está referido al sector de sociedades no financieras, tal y como lo define el SEC-95 (Sistema Europeo de Cuentas). En términos de la Clasificación Nacional de Actividades vigente (CNAE-93), quedarían fuera del ámbito de la investigación las divisiones 65, 66 y 67 (Sector financiero), 75, 90, 99, parte de la 80 y parte de la 85 (Sector público incluyendo Educación pública y Actividades sanitarias y veterinarias y Servicios sociales públicos) y 95 (Hogares).

La publicación se estructura en dos grandes apartados: un capítulo de desarrollo metodológico y otro con la tabulación de resultados. El capítulo de resultados ofrece una tabulación en términos de serie homogénea, con el objetivo de facilitar el análisis dinámico de la riqueza patrimonial en el periodo 1994–2001, y tablas relativas a los resultados anuales del periodo considerado que facilitan información sobre las partidas del balance, masas patrimoniales y coeficientes analíticos a distintos niveles de agregación.

# DIRECTORIO DE UNIDADES DE ACTIVIDAD ECONÓMICA DE LA COMUNIDAD DE MADRID. 2003



**Colección:** AnteOJO

**Fecha de edición:** Septiembre 2004

**Precio:** 12 €

En esta publicación se recogen los resultados de los trabajos de actualización del Directorio de Unidades Locales de la Comunidad de Madrid realizados en el año 2003 por el Instituto de Estadística y que con periodicidad anual se vienen desarrollando desde 1998.

El Directorio recoge los datos de localización, empleo, actividad principal, antigüedad, tipo de sociedad, etc... de los centros de producción económica de toda la Comunidad de Madrid.

La actualización de los datos básicos expuestos pretende varios objetivos:

Disponer de información estadística detallada sobre la totalidad de los sectores económicos, que sirva para a) determinar la evolución de cada uno de ellos, b) posibilitar la elaboración de una contabilidad regional en términos normalizados, c) contribuir a la planificación, gestión y evaluación de las políticas sectoriales que desarrolla la Comunidad de Madrid, d) servir de marco para la realización de encuestas o estudios económicos sectoriales.

Quedan excluidos del Directorio los sectores de actividad relacionados con la agricultura, ganadería, caza, explotaciones forestales, organismos extraterritoriales y hogares que emplean a personal doméstico, tampoco incluye las unidades locales 'sin local', es decir aquellas que son móviles en el espacio y su domicilio fiscal es normalmente su domicilio particular.

Su contenido es el siguiente:

1. Referencias metodológicas, definiciones y notas aclaratorias. Constituye una breve exposición de la metodología utilizada para la obtención de los resultados, con el fin de permitir la correcta valoración de la información estadística que se ofrece.

2. Clasificaciones utilizadas. Clasificaciones sobre formas jurídicas, sectores de actividad económica, zonas geográficas, estratos de empleo y tipo de unidad local que se han utilizado en las distintas tabulaciones.

3. Decreto del Consejo de Gobierno de la Comunidad

de Madrid. Se establece la periodicidad anual de estos trabajos y la obligación de facilitar la información por parte de las empresas.

4. Índice analítico de las características investigadas. Sirve para facilitar la búsqueda de las tablas y un mapa guía de la Comunidad de Madrid con la localización de todos los municipios y los distritos de Madrid ciudad.

5. Tablas de resultados de 2003. Los resultados del trabajo se exponen de forma agregada y según diversas categorías y combinaciones de variables. Las tablas se estructuran en cuatro bloques: 1) resultados generales por cada variable tabulada, 2) tablas cruzadas entre las distintas unidades tabuladas tomando como variable de observación las unidades locales, 3) las mismas tablas que en el apartado anterior pero tomando como variable de observación los ocupados y 4) tablas cuyo universo son las empresas y no las unidades locales.

6. Gráficos y mapas.

# ESTADÍSTICA DEL MOVIMIENTO NATURAL DE LA POBLACIÓN DE LA COMUNIDAD DE MADRID. 1993-2001

## ESTADÍSTICA DE MORTALIDAD SEGÚN CAUSAS MÚLTIPLES DE LA COMUNIDAD DE MADRID. 1991-2001



**Colección:** AnteOJO

**Fecha de edición:** Febrero 2004

**Precio:** 12 €

Con la presente edición del Movimiento Natural de la Población del año 2001, en formato CD, el Instituto de Estadística de la Comunidad de Madrid pone a disposición de los usuarios las estadísticas de nacimientos, matrimonios y defunciones acontecidas en nuestra Comunidad durante dicho año, con el valor añadido de la estadística de mortalidad según causas múltiples, que nos permite completar la información referente a defunciones, acompañando de este modo la causa básica de defunción con el conjunto de enfermedades o lesiones que acompañan al proceso del fallecimiento.

Estas operaciones estadísticas proporcionan la base para el análisis social y demográfico necesario para satisfacer tanto las demandas de información de los particulares como las necesidades de planificación que tienen encomendada la administración regional, en campos tan diferentes como los servicios sociales, la educación, la vivienda, los programas relativos a la atención de la salud, etc.

En esta publicación se pueden encontrar todas las tablas del Movimiento Natural de la Población desde el año 1993, mientras que las tablas retrospectivas disponen de información desde el año 1986. En las tablas de Mortalidad según causas múltiples se encuentran tablas desde el año 1991 al año 2001.

Un aspecto a resaltar, relativo a la estadística de defunciones, fue la implantación de la décima revisión (CIE 10<sup>a</sup>) de la Clasificación Internacional de Enfermedades, pasando en el año 1999 de la CIE 9<sup>a</sup> a la CIE 10<sup>a</sup>. Para facilitar el estudio retrospectivo de los datos, se han retablado las tablas de todos los años utilizando la información de la causa de defunción codificada con la CIE 9<sup>a</sup> pero agrupada según los criterios de la CIE 10<sup>a</sup>.

## ESTADÍSTICA DEL MOVIMIENTO NATURAL DE LA POBLACIÓN DE LA COMUNIDAD DE MADRID. 1993-2002

## ESTADÍSTICA DE MORTALIDAD SEGÚN CAUSAS MÚLTIPLES DE LA COMUNIDAD DE MADRID. 1991-2002



**Colección:** AnteOJO


**Fecha de edición:** Septiembre 2004

**Precio:** 12 €

Las estadísticas de nacimientos, matrimonios y defunciones, denominadas Movimiento Natural de la Población, informan acerca de los acontecimientos de la población residente e inscrita en la Comunidad de Madrid. Esta información resulta útil para mejorar la comprensión global acerca de los cambios demográficos en la Comunidad, y este conocimiento de la población contribuye a que se puedan implantar programas de educación, vivienda, servicios sociales, etc. En esta publicación se incluye además la mortalidad según causas múltiples, con la que se puede conocer las características de la salud de la población con la mayor aproximación posible. Esto permite planificar la distribución de recursos sanitarios, diseñar programas de prevención de enfermedades, planificar las necesidades en asistencia y servicios, así como orientar la selección de las investigaciones prioritarias.

Con el fin de facilitar el uso de la publicación por parte de los usuarios, se ha utilizado una nueva tecnología de difusión: el CD. En dicho trabajo se incluyen todas las tablas del Movimiento Natural de la Población desde el año 1993, mientras que las tablas retrospectivas disponen de información desde el año 1986. Las tablas de Mortalidad según causas múltiples abarcan desde el año 1991 al año 2002. Cabe destacar que, al haberse cambiado de la CIE 9 a la CIE 10 en el año 1999, se han retabulado todas las tablas de todos los años utilizando la información de la causa de defunción codificada con la CIE 9 pero agrupada según los criterios de la CIE 10, con el fin de que el usuario pueda comparar toda la información disponible.

# ESTADÍSTICAS DEL MOVIMIENTO MIGRATORIO DE LA COMUNIDAD DE MADRID. 1988-2002



**Colección:** AnteOJO

**Fecha de edición:** Junio 2004

**Precio:** 12 €

La publicación de la Estadística del Movimiento Migratorio de la Comunidad de Madrid, en soporte informático, difunde en detalle una serie de tabulaciones sobre movimientos migratorios en los años 1998-2002 en los que la Comunidad de Madrid es el origen o destino de los mismos, donde los datos se presentan desagregados a nivel municipal, lo que permite estudiar y conocer las migraciones en nuestra Comunidad de manera profunda, obteniéndose información útil al identificar tanto los polos de atracción de población como los núcleos que van quedando despoblados.

Este conocimiento facilita la planificación de políticas municipales en temas tan importantes como la vivienda, la educación, el empleo y la actividad económica.

La información base para este estudio nos ha sido cedida por el Instituto Nacional de Estadística, al que agradecemos su colaboración. Posteriormente los datos se tratan en el Instituto de Estadística de la Comunidad de Madrid que confecciona las tablas con información referente a cada municipio.

El principal objetivo de estos trabajos es el de completar y ampliar la información de las publicaciones específicas sobre este tema del INE, que no desagregan la información a escala municipal. Como ya se ha indicado anteriormente, poder acceder a esta información con mayor nivel de detalle permite observar la heterogeneidad de los movimientos migratorios y sus flujos.

Los ficheros facilitados por el INE de Variaciones Residenciales nos permiten la elaboración de un Plan de Tabulación más amplio, desagregando la información a escala municipal tanto del municipio de procedencia, como del municipio de destino. Por todo ello el Instituto de Estadística de la Comunidad de Madrid, desagrega los datos a escala municipal realizando unas tabulaciones que permitan conocer con detenimiento las corrientes de los flujos migratorios. Por una parte se estudian los movimientos migratorios provenientes del resto de Comunidades Autónomas y del Extranjero y por otra parte los movi-

mientos entre municipios dentro de la misma Comunidad de Madrid y con destino otras Comunidades Autónomas y el extranjero.

Los movimientos migratorios inciden sobre los fenómenos demográficos puesto que, al variar la población en diferentes grupos de edad, esto se refleja en las tasas de nupcialidad, fecundidad y mortalidad, así como en el crecimiento o decrecimiento de la misma.

Otro objetivo del proyecto es el de alcanzar unos importantes niveles de difusión de la información y facilitar la obtención de los datos necesarios para los interesados ya bien sean privados (investigadores, estudiantes...) como públicos (ayuntamientos, universidades, asociaciones de empresas...).



## ESTADÍSTICAS DEL MOVIMIENTO MIGRATORIO DE LA COMUNIDAD DE MADRID. 1988-2003



**Colección:** AnteOJO

**Fecha de edición:** Noviembre 2004

**Precio:** 12 €

La Estadística del Movimiento Migratorio de la Comunidad de Madrid, cuyos resultados relativos al año 2003 así como a los años precedentes desde 1988 presentamos en este CD, refleja los cambios de residencia de la población a partir de las altas y las bajas registradas en los padrones municipales, siempre y cuando estos movimientos tengan, bien como origen o bien como destino, la Comunidad de Madrid.

Con esta publicación se pretende facilitar la obtención de datos e información estadística referente a los movimientos migratorios a todos los que puedan tener interés en los mismos, ya sean entidades públicas o particulares.

El estudio de los comportamientos migratorios de los colectivos humanos, debe realizarse siempre desde una perspectiva temporal más amplia a la coyuntura anual, por lo que tiene especial relevancia el mantenimiento de la difusión de estas informaciones anuales en el tiempo. Por este motivo, se acompañan a las tabulaciones básicas de las migraciones correspondientes a 2003, las correspondientes a toda la serie desde su inicio.

El Instituto de Estadística de la Comunidad de Madrid viene realizando desde 1996 la explotación estadística de los flujos migratorios que se producen con origen o destino en el ámbito territorial de la Comunidad de Madrid. La información de base procede de los ficheros elaborados por el Instituto Nacional de Estadística a partir de los boletines de Variaciones Residenciales, donde se reflejan las altas y bajas producidas en los padrones municipales. Esos ficheros convenientemente depurados, son tratados de manera agregada anualmente configurando los ficheros de migraciones, que mediante convenio, el INE facilita a este instituto, donde realizamos tablas, gráficos y mapas con información desagregada a nivel de municipios, con lo que ponemos a la disposición de los usuarios datos estadísticos que permiten analizar los movimientos migratorios en nuestra Comunidad de manera detallada. En dicha tabulación se explotan las siguientes variables: origen y destino del movimiento

migratorio, nacionalidad, edad, sexo y lugar de nacimiento.

La explotación estadística que se realiza de estos flujos migratorios, tiene una importancia incuestionable en el conocimiento de la realidad de una sociedad compleja como la nuestra, puesto que facilita la planificación de políticas regionales y municipales en temas tan importantes como la vivienda, la educación, el empleo, la actividad económica, etc. En este sentido, cabe destacar la explotación de flujos migratorios a nivel municipal, escalón imprescindible.

# FICHAS ESTADÍSTICAS MUNICIPALES. 2004



**Fecha de edición:** Diciembre 2004  
**Precio:** 12 €

Las fichas estadísticas municipales pretenden describir de forma sucinta y comparable la situación socioeconómica de los municipios madrileños. Para ello incorporan un conjunto resumen de indicadores de temática variada comparable, entre los distintos municipios, las zonas estadísticas contempladas y la Comunidad de Madrid.

Las fichas se estructuran en tres solapas que recogen diversos ámbitos temáticos:

## 1.- Población, trabajo y educación

- 1.1- Población: Indicadores de población por sexo y las tasas más frecuentemente utilizadas (natalidad, feminidad, dependencia etc..)
- 1.2- Mercado de trabajo : Paro registrado, afiliados y ocupados.
- 1.3- Educación: Nivel de educación de la población, alumnos y centros escolares.

## 2.- Macromagnitudes, rentas y participación social

- 2.1- Macromagnitudes: Información económica, equipamiento municipal y sector público.
- 2.2- Rentas: Indicador de Renta Disponible Bruta Municipal, rendimiento de las rentas por trabajo y condición socioeconómica.
- 2.3- Relaciones y participación social: Elecciones a la Asamblea Legislativa de la Comunidad de Madrid, Elecciones Locales y cooperación al desarrollo.

## 3.- Otros indicadores

- 3.1- Urbanismo: Usos del suelo, valores catastrales y viviendas.
- 3.2- Servicios: Ocupados y unidades locales para un conjunto de actividades de los servicios.
- 3.3- Industria y energía: Unidades locales, ocupados, densidad industrial y energía eléctrica facturada.
- 3.4- Otros indicadores: Volumen de agua facturada, turismos, unidades ganaderas, densidad de población etc.

Los datos se refieren a la última información disponible.

Además para todos aquellos usuarios que dispongan de Internet ofrece la posibilidad de acceder al Nomenclator Oficial y al Callejero.

Este CD-ROM está preparado para ser visualizado automáticamente al ser introducido en la unidad. Si no se visualiza ejecute el fichero index.html que se encuentra en el directorio raíz del CD-ROM.

## POBLACIONES DE REFERENCIA DE LA COMUNIDAD DE MADRID. 1900-2003



**Colección:** AnteOJO

**Fecha de edición:** Marzo 2004

**Precio:** 12 €

Las poblaciones oficiales recogidas en este trabajo, son las aprobadas a propuesta del Instituto Nacional de Estadística o sus precursores administrativos, desde 1900 hasta 1996, año en el que, con la renovación del Padrón Municipal de Habitantes a 1 de mayo, se cierra el ciclo de renovaciones padronales, y deja paso a los Padrones Continuos.

Desde el 1 de enero de 1998, el Padrón Municipal de Habitantes adquiere el carácter de continuo, de modo que los ayuntamientos están obligados a mantener sus padrones informatizados, y a comunicar al INE las variaciones mensuales que se producen en los mismos, quien coordina los de todos los municipios españoles, y aprueba con referencia 1 de enero de cada año, las cifras oficiales de población a nivel municipal.

Se ha realizado el cálculo de las poblaciones en distintos momentos del año, con el fin de facilitar la estimación de indicadores que utilicen como denominador la población. Así, se han establecido cuatro momentos del año en la interpolación de la población: a 1 de enero, a 1 de abril, a 1 de julio y a 1 de octubre. La primera fecha, principio de año, es la que desde 1998 es aprobada oficialmente por el INE cada año. La de 1 de julio es la calculada a mitad de año, indicada especialmente para las informaciones de flujo, correspondiente a años naturales. Las de 1 de abril y 1 de octubre, corresponden a fechas intermedias entre las otras dos, y están especialmente indicadas para informaciones de obtención trimestral.

Se han estimado poblaciones interpoladas a partir del año 1996, utilizándose como punto de partida el padrón municipal de habitantes a 1 de mayo de ese año. Las siguientes poblaciones oficiales de referencia corresponden a los Padrones Continuos a 1 de enero de cada año desde 1998.

La obtención de estas poblaciones interpoladas, se realiza estimando linealmente las diferencias entre dos

poblaciones oficiales, en el intervalo a interpolar. Las diferencias del periodo se calculan por meses, y se aplican por el número de meses transcurridos entre la primera población oficial y la fecha de interpolación.

# RESULTADOS DETALLADOS DEL PADRÓN CONTINUO. 1998-2003



**Colección:** AnteOJO  
**Fecha de edición:** Septiembre 2004  
**Precio:** 12 €

## El Padrón Continuo y su explotación estadística

La Ley 4/1996, de 10 de enero, por la que se modifica la Ley 7/1985, de 2 de abril, Reguladora de las Bases del Régimen Local, en relación con el Padrón municipal, en la disposición transitoria única dice “En el año 1996 todos los Ayuntamientos llevarán a cabo una última renovación del Padrón de habitantes de acuerdo con las disposiciones que reglamentariamente se establezcan por la Administración General del Estado..”

## Fecha de referencia y ámbito del Padrón Continuo

En resumen, el 1 de Enero de 1998 es la fecha de inicio del Padrón Continuo, de periodicidad de actualización mensual, pero de aprobación oficial anual, con fecha de referencia a 1 de Enero de cada año y con implicaciones de actualización territorial también anual.

## Información contenida en el Padrón Continuo

Este Padrón Continuo se sustenta en ficheros padronales municipales actualizados mes a mes y depurados por el INE junto con los Ayuntamientos, con la información contenida en los mismos declarada obligatoria por la Ley 4/1996:

- Nombre y apellidos
- Sexo
- Domicilio habitual
- Nacionalidad
- Lugar y fecha de nacimiento
- Documento de identidad
- Nivel de estudios

## Contenido resumido del CD-ROM:

- Índice analítico
- Mapa guía de los municipios de la Comunidad de Madrid

- Mapa guía de las provincias y Comunidades Autónomas de España
- Mapa guía de los países de la UE (15)
- Universos utilizados en las tablas

Tablas del Padrón Continuo de los años 1998, 1999, 2000, 2001, 2002 y 2003:

- Tablas, gráficos y mapas para el Total Comunidad
- Tablas y mapas para los municipios de la Comunidad de Madrid, distritos y barrios de Madrid, y zonas metropolitanas
- Tablas y mapas para distritos y secciones
- Tablas y mapas para municipios, entidades y núcleos
- Tablas y mapas para zonificación de Salud
- Tablas y mapas para zonificación de Servicios Sociales
- Tablas y mapas para zonificación de Educación
- Tablas y mapas para zonificación Estadística
- Tablas y gráficos de estructura de edades



## **Requisitos mínimos del sistema para la instalación de las publicaciones electrónicas**

### *Requisitos para la instalación de AnteOjo:*

Ordenador PC compatible con procesador Pentium II a 233 Mhz.

Sistema operativo Windows 95/98/ME/NT/2000/XP.

56 Mb. de memoria RAM.

15 Mb. de espacio libre en disco duro para la instalación de la aplicación.

Monitor a 800 x 600 ó 1024 x 768 píxeles y color de alta densidad.

Tarjeta gráfica VGA o SuperVGA.

Unidad lectora de CD-ROM 32x.

Tener instalada la aplicación Internet Explorer 5.0 ó superior.

### *Requisitos para la instalación de MATRIZ2:*

Ordenador PC compatible con procesador Pentium.

Sistema operativo Windows 95 o Windows NT versión 3.5 ó superior.

31 Mb. de memoria RAM.

10 Mb. de espacio libre en disco duro.

Unidad lectora de CD-ROM 16x.







Madrid

Instituto de Estadística  
Comunidad de Madrid

Censos	Anuario	Cuentas Económicas	Distribución	Cálculo	Redes Municipales
--------	---------	--------------------	--------------	---------	-------------------

**Callejón  
Nomenclátor  
NOME CALLES**

**Key Figures**

**Datos básicos**

**Publicaciones**

**Otros ámbitos**

España

Europa

Internacional

**Efemérides**

**Clasificaciones**

**Productos  
informáticos**

**Curiosidades  
estadísticas**

**Links Estadísticos**

**Nuestro instituto**

**Aviso Legal**

**Buzón**

**ENLACES RELACIONADOS**

[Inicio](#) | [Inicio](#) | [Inicio](#) | [Inicio](#) | [Inicio](#) | [Inicio](#)

**GAZETA estadística**

**NOTICIAS DE COMUNIDAD DE MADRID** viernes, 22 noviembre 2004

- 18112004 **El volumen de agua embalsada en la redacción es 4,8% durante el mes de octubre.**  
Los embalses del Canal de Isabel II se encuentran al 64,1% de su capacidad en el mes de octubre de 2004, 0,5 puntos más que hace un año. Por encima de la media se encuentran El Molar, Peñón Viejo, Riquelme, Los Hornos y la Peña.
- 18112004 **En septiembre la producción industrial crece en 4,7%.**  
En España el crecimiento fue del 2,7%.
- 18112004 **Madrid es el municipio más importante de España tanto en actividad económica como en cuanto de comercio, producción industrial, comercio y turismo.**  
El Anuario Económico de España 2004 de la Caixa refleja la mejora de la comunidad de Madrid en los principales indicadores.
- 18112004 **El paro registrado en la Comunidad de Madrid se cifró en 188.410 desempleados en el mes de octubre de 2004, lo que supone un aumento de 1.542 personas respecto al mes de septiembre (+0,8%).**  
Frente al mismo período del año anterior se produce un descenso de 11.619 desempleados (-5,6%).
- 18112004 **El número de ganadas en la Comunidad de Madrid se reduce en 8.880 personas (-4,87%) en el tercer trimestre de 2004.**  
La tasa de paro descendió 0,25 puntos hasta situarse en el 6,21%, 4,10 puntos por debajo de la nacional.
- 18112004 **La región alcanza los 64.000 nacimientos por primera vez en 20 años.**  
Entre el matrimonio y el nacimiento del primer hijo trascurre por media de 3 años y 3 meses.
- 18112004 **En septiembre, los precios industriales crecieron en 3,4% en la Comunidad de Madrid.**  
La tasa interanual se sitúa en el 1,4%, una dinámica más que positiva.

[Más información...](#)

**NOTICIAS DE ESPAÑA Y EUROPA...**

**Cuentas**

IPC

Paro Registrado

Afiliados

EPA

IPI

Clima

Industrial

Datos

Estructurales

Generales

Demográficos

Población

MIP

Migraciones

Proyecciones

Económicas

Contabilidad regional

Cuentas patrimoniales

Directivos

Industria

Servicios

Sociales

Infantes

Tendencias y predicciones

**VISITE NUESTRA WEB**  
**<http://www.madrid.org/lestads/>**  
***GA-Zeta estadística***



**Comunidad de Madrid**

CONSEJERÍA DE ECONOMÍA  
E INNOVACIÓN TECNOLÓGICA

Instituto de Estadística