

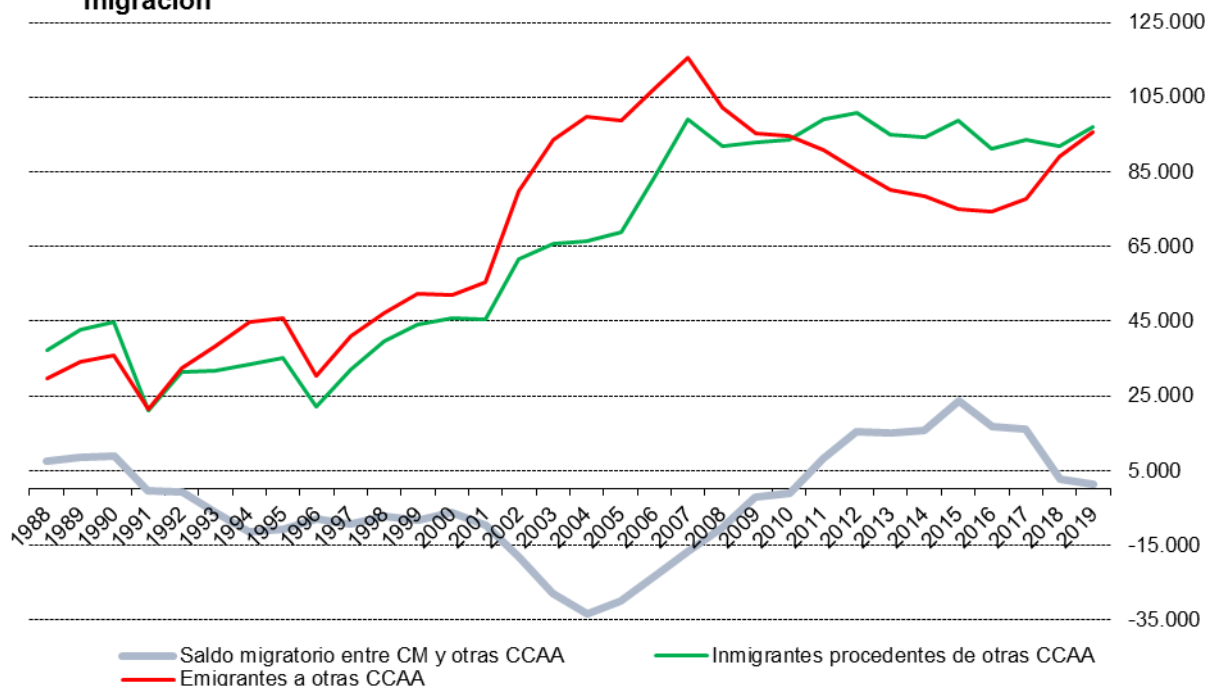
## Movimiento Migratorio de la Comunidad de Madrid 2019

15 septiembre 2020

### Principales resultados:

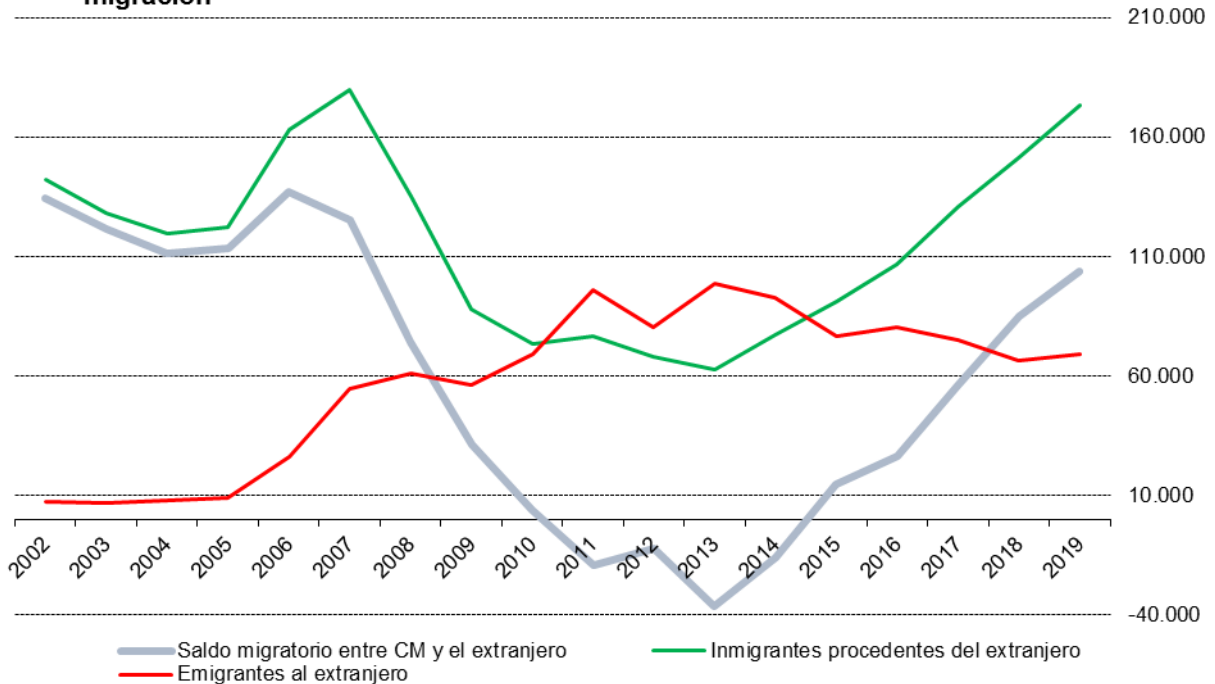
- Durante 2019 se produjeron 586.273 movimientos migratorios cuyo origen o destino fue la Comunidad de Madrid. De ellos, 151.619 fueron migraciones internas a la Comunidad de Madrid, es decir, su origen y destino fueron municipios de la Comunidad de Madrid.
- En los flujos migratorios con otras Comunidades Autónomas, la Comunidad de Madrid recibió 96.897 migrantes, mientras que se marcharon a ellas 95.474 migrantes madrileños, lo que produce un saldo positivo para la Comunidad de Madrid de 1.423 migrantes.
- Respecto a las migraciones con el extranjero, durante 2019 llegaron 173.056 migrantes de fuera de España, mientras que se produjeron 69.227 emigraciones a países fuera de España, lo que arroja un saldo positivo para la Comunidad de Madrid de 103.829 migrantes.
- En conjunto, el saldo migratorio total de la Comunidad de Madrid tiene un balance positivo de 105.252 migrantes, y hay que remontarse hasta hace doce años para encontrar una cifra tan elevada.

**Migraciones entre la Comunidad de Madrid y otras CC.AA. según año de la migración**



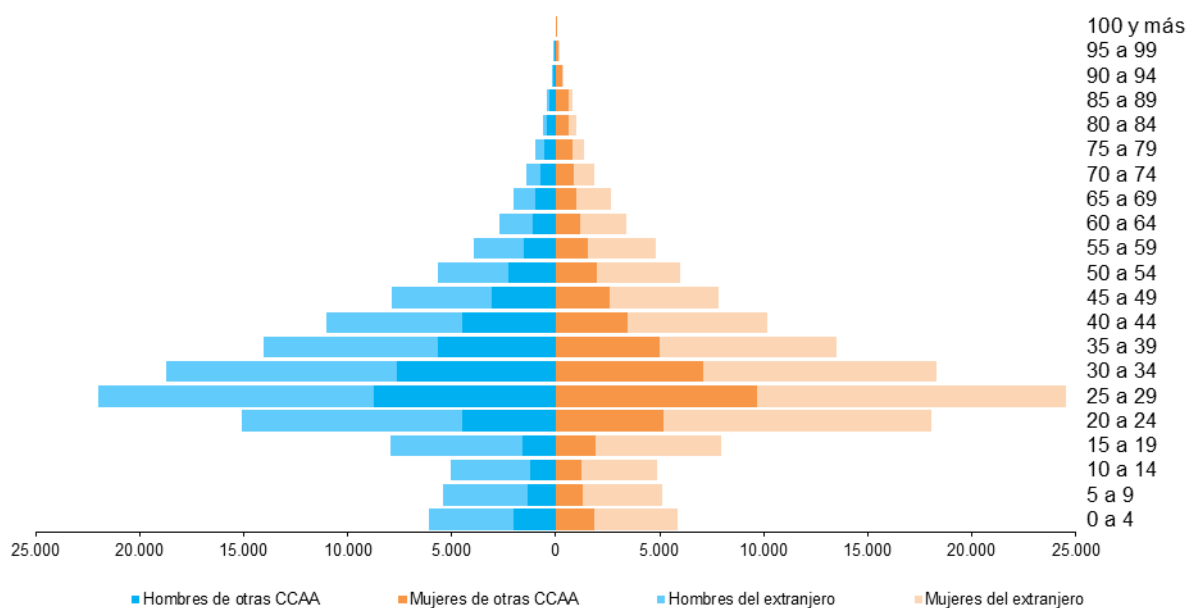
Durante los últimos doce años se mantiene estable el flujo de inmigraciones procedentes de otras Comunidades Autónomas, mientras que las migraciones con origen la Comunidad de Madrid y destino otras Comunidades Autónomas se incrementan por tercer año consecutivo, casi igualando a los inmigrantes de otras Comunidades Autónomas, dejando un saldo migratorio prácticamente nulo entre la Comunidad de Madrid y las demás Comunidades.

**Migraciones entre la Comunidad de Madrid y el extranjero, según año de la migración**

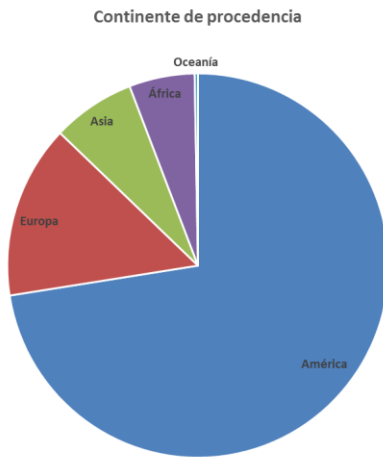


En los flujos migratorios entre la Comunidad de Madrid y el extranjero se mantiene la fortaleza en el aumento de las migraciones procedentes del extranjero observadas desde 2014, mientras que se mantienen estables las migraciones desde la Comunidad de Madrid hacia otros países. En estas últimas, las migraciones de personas con nacionalidad española suponen uno de cada cuatro emigrantes al extranjero (25,9% en 2019), y de ellas, más de un tercio han nacido en el extranjero (37,3%).

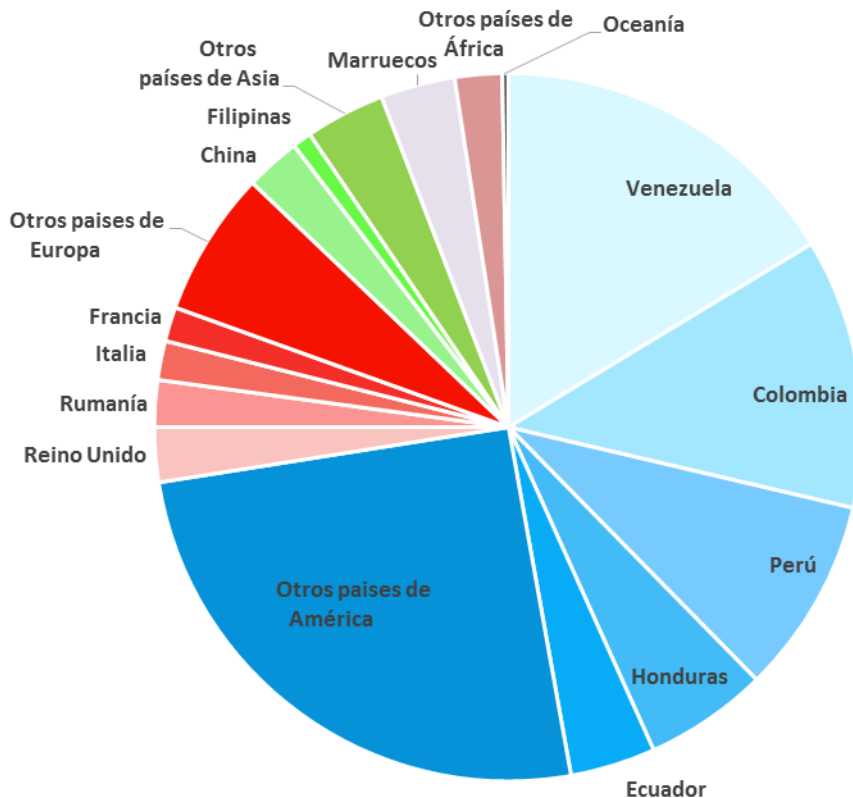
**Pirámide de población de inmigrantes con destino la Comunidad de Madrid 2019**



La pirámide de los inmigrantes refleja una estructura de edad concentrada entre los 20 y los 45 años, tanto los procedentes del extranjero como los de otras Comunidades Autónomas, representando solos esos grupos de edad el 61% de todos los inmigrantes de 2019.



### Países con mayor número de inmigrantes de procedencia



Respecto a los lugares de procedencia de los inmigrantes del extranjero, los once países que mayor número de inmigrantes aportaron a la Comunidad de Madrid en 2019, representaron al 58% de todos los inmigrantes de origen extranjero (65% si excluimos a los que no consta procedencia). Por continentes, América aportó el 65% de los inmigrantes (73% sin no consta), seguido de Europa con el 13%, Asia el 6% y África el 5%. En el continente americano, América del Sur representa el 72% del continente, y Venezuela el 22,5% del continente y casi el 15% de todos los inmigrantes de origen extranjero. De Europa, aunque aporta el 13% de las inmigraciones extranjeras, las cifras son más modestas por países: 3.874 de Reino Unido, 3.317 de Rumanía o 2.766 de Italia. De Asia destaca China con 3.907 inmigraciones, y junto con Filipinas suponen casi el 50% de las inmigraciones del continente. Los inmigrantes procedentes de África se concentran en Marruecos como país de origen, con 5.275 inmigraciones que representan el 61% de todo el continente.