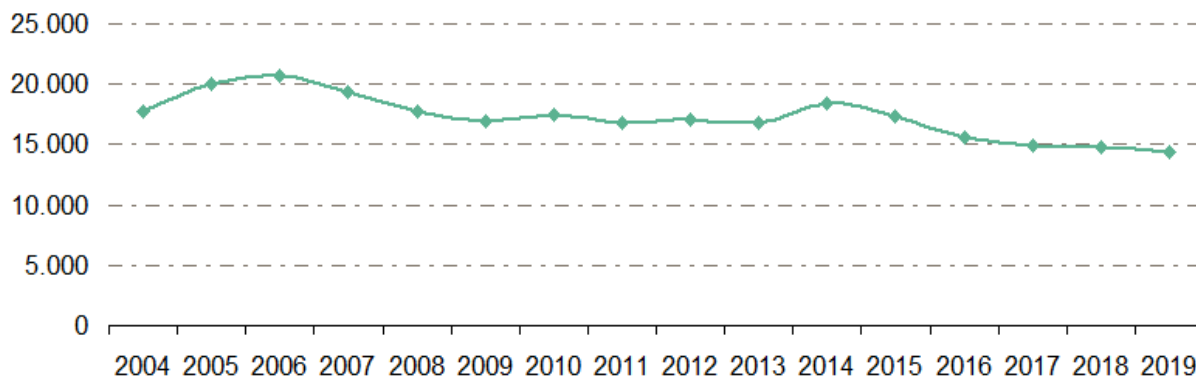


Nulidades, separaciones y divorcios en la Comunidad de Madrid. 2019

16 abril 2020

Principales resultados:

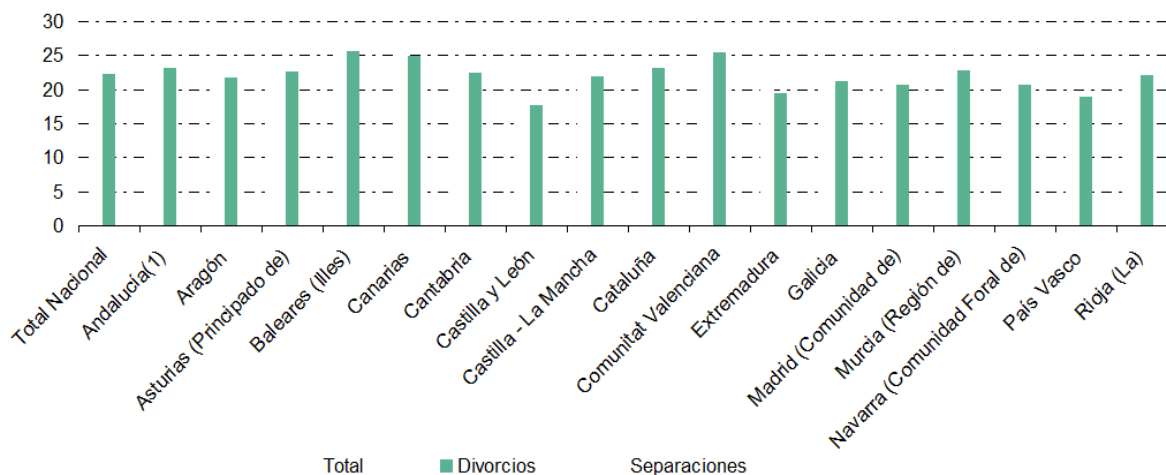
- El número total de demandas presentadas de nulidades, separaciones y divorcios en la Comunidad de Madrid en el año 2019 fue de 14.395, lo que supone 365 menos (2,5%) que el año anterior.
- Este descenso también se observa a nivel nacional que se pasa de 111.838 en 2018 a 109.667 en 2019 (2%).



Comunidades Autónomas

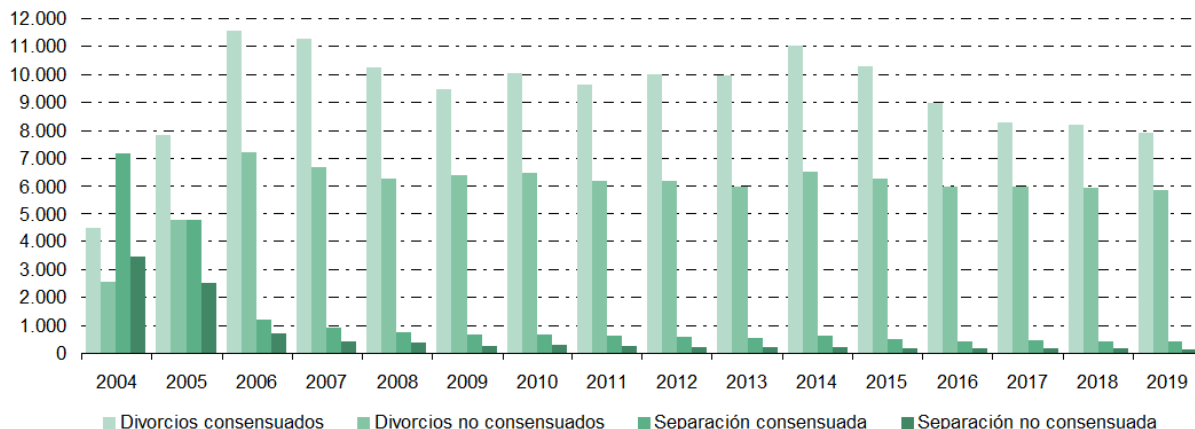
La Comunidad Valenciana y la de las Islas Baleares son las que más demandas totales de nulidades, separaciones y divorcios registraron con el 26,7% y 26,6% respectivamente, seguidas Canarias (25,7%) mientras que la Comunidad de Madrid registra un 21,6%.

Tasa por 10.000 habitantes



Tipo de asunto

Analizando el tipo de asunto disminuyen, respecto al año anterior, sobre todo las separaciones no consensuadas (29,1%) y en menor medida los divorcios consensuados (3,23%) y no consensuados (1,2%).



Partido judicial

Los partidos judiciales que sobresalen en cuanto al número de total de nulidades, separaciones y divorcios registradas son: San Lorenzo de El Escorial (29,3%), Valdemoro (29,2%) Aranjuez (27,8%) y Majadahonda (27,8%).

