


ESTADISTICAS DEL MOVIMIENTO NATURAL DE LA POBLACION DE LA COMUNIDAD DE MADRID III. DEFUNCIONES 1987




ESTADISTICAS DEL MOVIMIENTO NATURAL DE LA POBLACION DE LA COMUNIDAD DE MADRID

III. DEFUNCIONES

1987

Res. 12471

05 JUL 2010



COMUNIDAD DE MADRID. CONSEJERIA DE ECONOMIA. DEPARTAMENTO DE ESTADISTICA.

COMUNIDAD DE MADRID. CONSEJERIA DE SALUD. DIRECCION GENERAL DE PLANIFICACION, FORMACION E INVESTIGACION.

AYUNTAMIENTO DE MADRID. AREA DE REGIMEN INTERIOR Y PERSONAL. DEPARTAMENTOS DE ESTADISTICA Y ESTUDIOS Y ANALISIS.

Información original: Registros Civiles de todos los municipios de la Comunidad de Madrid

Dirección general: I. Duque, C. Fuentes, I. Pintado, S. Severiano

Jefes de equipo tratamiento información: M.J. Fernández-Quejo y J. Martínez de Leiva

Equipo base tratamiento información: M. Carretero, J. Fernández, A. G.Bustos, M. J. Gómez, L. Mesas, E. Montoya, M.C. Miguel, J. Pastor, R. Ramos
Desarrollo y tratamiento informático: J. Alvarez, I. Aponte, J. Castillo, S. Cejudo, A. García, S. Gómez, J.C. Martín, J. Mayo, L.A. Ríos, M. Rodríguez-Gamazo.
Tabulación: I. Duque, C. Fuentes, V. Just, J. M. Manget, J. Martí, E. Montoliú, J. de la Paz, I. Pintado, R. Plá, C. Prieto, A. Sánchez, S. Severiano, M. Vallés.
Codificación automática: J. Castillo, I. Duque, J. Enríquez, J. Fernández, A. González, B. Labrador, I. Pintado.

Diseño maqueta: Caligrama
Edita: Consejería de Salud - O'Donnell, 50
28009 MADRID
ISBN: 84-451-0363-6
Depósito Legal: M-18523-1991
Imprime:

einsa

EDICIONES INFORMATIZADAS, S.A.

TL *91/661 26 80
28100 Alcobendas (MADRID)

PRESENTACION

La Comunidad de Madrid acometió a partir de 1987 la elaboración, por convenio con el INE, de las estadísticas primeramente de Defunciones, y a continuación de Nacimientos y Matrimonios, que en conjunto se denominan tradicionalmente del Movimiento Natural de la Población. Tal empeño respondía a la necesidad de aumentar la celeridad en la elaboración de los datos y ayudar a mejorar la calidad, detalle y difusión de la información, y se realizaba en coordinación con iniciativas similares de las oficinas de estadística de otras Comunidades Autónomas.

Entonces parecía claro y hoy se puede reafirmar que la planificación y seguimiento de políticas y programas de atención a la salud, el diseño de la intervención de la administración en materia de vivienda, o la planificación de equipamientos educativos y de todo tipo de servicios sociales, así como la comprensión global de los cambios sociales, es muy difícil sin disponer del máximo de información sobre la coyuntura demográfica y la evolución de los comportamientos frente a la natalidad, el matrimonio o la mortalidad.

Puestos en el empeño, las tareas que se han acometido han desbordado con mucho las previsiones iniciales y han supuesto una revisión a fondo de los procedimientos de elaboración y un incremento cuantitativa y cualitativamente muy importante de la información disponible y de sus posibilidades de tratamiento, así como un renovado esfuerzo de difusión de la misma. Los detalles técnicos y metodológicos se facilitan en las páginas que siguen, pero conviene decir que éstas mejoras marcan una nueva etapa en cuanto a la disponibilidad de información sobre éstos flujos demográficos básicos, en lo que se refiere al ámbito geográfico de la Comunidad de Madrid. Representa una novedad la edición de resultados conjunta y entre las instituciones que han participado en los trabajos, pero éste era de lógico colofón de la colaboración en anteriores fases, para el usuario supone grandes ventajas ya que no obliga a acudir a diversas fuentes e implica un gran ahorro de esfuerzos y también económico.

Se agradece la colaboración de todas las personas e instituciones implicadas en éstas tareas, pero muy especialmente a los jueces y personal de los registros civiles de toda la Comunidad de Madrid que han facilitado enormemente nuestras tareas de recogida y depuración de datos estadísticos, así como a la Delegación Provincial y Servicios Centrales del INE que han sido muy comprensivos con nuestras demandas y han facilitado los trabajos en todas su fases.

Eugenio Royo. Consejero de Economía de la Comunidad de Madrid

Pedro Sabando. Consejero de Salud de la Comunidad de Madrid

Carlos Martínez Serrano. Concejale Delegado del Area de Régimen Interior y Personal.
Ayuntamiento de Madrid



INTRODUCCION: PRINCIPALES DATOS E INNOVACIONES

La publicación que aquí se presenta es un botón de muestra y la punta del iceberg de la operación estadística organizada por la Comunidad de Madrid sobre las estadísticas de nacimientos, matrimonios y defunciones. La presente introducción pretende resumir los principales objetivos, trabajos y limitaciones a tener en cuenta a la hora de conocer y utilizar ésta información.

A) Mejora de la calidad de la información

La mejora de la calidad ha sido un objetivo básico puesto que su resolución condicionaba tanto los niveles cuantitativos de información que se podían producir, como la utilidad y credibilidad de la misma.

Los procedimientos diseñados al efecto desde el comienzo de la operación han sido:

- establecimiento de un equipo específico de codificación de causas de muerte, aspecto al que se ha dado una gran relevancia en todo el proceso, y mantenimiento de periódicas reuniones con especialistas de otras Comunidades Autónomas encargados de este tipo de tareas a fin de resolver los problemas técnicos específicos que plantea éste tipo de codificación.
- codificación de los campos de profesión de los boletines de acuerdo con la Clasificación Nacional de Ocupaciones a dos dígitos, en lugar de utilizar la clasificación especial con que trabaja el INE.
- codificación de la vía pública cuando la residencia del sujeto del acontecimiento es el municipio de Madrid, con el fin de poder responder a las necesidades de información de las unidades geográficas más detalladas (Distritos Municipales, Areas de Salud, etc.)
- grabación de la práctica totalidad de los datos de los boletines estadísticos y diseño de un amplio sistema de validaciones informáticas de coherencia interna de los registros grabados y codificados.
- cotejo de las validaciones realizadas con la microfilmación de boletines realizada para éstos fines y con las inscripciones que constan en los registros civiles, para lo que se ha realizado un amplísimo programa de consultas tanto en el Registro Civil Unico de Madrid, como en los de el resto de los municipios con más acontecimientos. Es importante señalar, como se refleja mas adelante, la elevada rentabilidad de éstas consultas debido a que la información que consta en los libros registrales y certificado médico de defunción ha resultado ser en términos generales clara, correcta y coherente, frente a las deficiencias constatadas en los boletines estadísticos.
- establecimiento de un sistema de cotejo de la exhaustividad por comparación de la secuencia de tomo y página de inscripción en los libros y resolución de las incidencias por consulta con los registros civiles.

En una segunda fase se han acometido dos operaciones de mejora de la calidad, cuya ejecución no está completamente terminada, que ya han rendido importantes resultados y de las que se esperan nuevas mejoras cuando estén completamente ejecutadas:

- diseño e implantación de un sistema de codificación automática, cuyos pormenores se detallan más adelante, que comenzó a funcionar de manera efectiva en la estadística de nacimientos y matrimonios desde Enero de 1988 y en la de defunciones a partir de Enero de 1989, habiéndose procedido en caso de nacimientos y matrimonios a una revisión de lo tratado por procedimientos manuales de los años 1986 y 1987, antes de su publicación como datos definitivos.
- establecimiento de un sistema de remisión a los ayuntamientos, en colaboración con la Delegación Provincial del INE, de las relaciones informatizadas de los nacimientos (a partir de Enero de 1987) y de los matrimonios (a partir de Enero de 1988) como notificación a efecto de las rectificaciones del Padrón, con devolución por parte de los Ayuntamientos de éstas relaciones a fin principalmente de mejorar la información sobre calle y número en el Municipio de Madrid y poder hacer una estimación de la localización de éstos acontecimientos imputados a residentes

B) Aumento de la información disponible

Aunque el problema principal de ésta estadística no se considera que sea el de la cantidad de información disponible si se ha parecido conveniente mejorar la información en los siguientes aspectos:

- desagregación geográfica de los datos dentro del Municipio de Madrid, tanto por su tamaño, como por la necesidad de facilitar estadísticas para la zonificación sanitaria de la Comunidad de Madrid.
- elaboración de información por generaciones o años de nacimiento, inexistente al nivel de la Comunidad de Madrid.
- elaboración de las principales cifras relativas de más interés, tomando como denominadores las poblaciones de la reciente proyección de la población de la Comunidad de Madrid al año 2001.

- establecimiento de un amplio plan de tabulación del que solo se edita una parte, reservando otros sistemas de difusión para la información que no se publica por los procedimientos convencionales.

C) Mejora de la difusión de la información

Quizá sea éste el aspecto que estaba más descuidado y al que se ha dedicado mayores esfuerzos. Los principales medios puestos en marcha han sido:

- editar el Boletín Trimestral «Demografía y Salud», que es algo más que los usuales boletines de datos provisionales porque: a) realiza sus tabulaciones sobre la situación del archivo en cada momento, b) incluye tabulación de las variables básicas (edad, causa de muerte, municipio de residencia), en lugar de avanzar solamente los recuentos totales.

- establecer una diferenciación de usuarios y soportes, para cada uno de los cuales se determina un distinto plan de difusión, tal y como se explica más adelante.

- producir tabulación más amplia tanto en microfichas como en soporte magnético.

- distribuir sistemáticamente las publicaciones a todos las instituciones productoras o implicadas (Registros Civiles y Ayuntamientos principalmente), intentando que esto sea un acicate a la mejora de la calidad.

D) Mejora de la celeridad en la disponibilidad de los datos

Siendo uno de los objetivos básicos de la intervención de la Comunidad de Madrid en éstas tareas, éste objetivo de rapidez ha debido convivir con el resto de mejoras efectuadas, por lo que aunque la publicación del Boletín Trimestral «Demografía y Salud» ha cubierto las necesidades de información básica de la mayoría de los usuarios, queda un cierto trecho que recorrer en lo que se refiere a la celeridad en la difusión de los resultados definitivos, si bien esto es inevitable en los primeros años de implantación de un complejo circuito estadístico.

E) Diferencias conceptuales introducidas

No ha estado entre los objetivos de los trabajos desarrollados efectuar ninguna modificación en lo que se refiere al contenido conceptual o circuito básico de la estadística, sobre todo si se tiene en cuenta que se han desarrollado simultáneamente la discusión de varios borradores de un proyecto de reforma de las estadísticas de nacimientos y defunciones.

La gran diferencia conceptual de lo que aquí se presenta se refiere al ámbito de los acontecimientos de la presente publicación, en relación con las estadísticas elaboradas por la mayoría de las Comunidades Autónomas en virtud de Convenio con el INE. Las ganancias del usuario en cuanto a cantidad, calidad y rapidez de información, hubieran quedado parcialmente mermadas si todas las estadísticas se referían *solamente* a los acontecimientos ocurridos en la propia Comunidad Autónoma, escapándose los acontecimientos de residentes ocurridos en otras Comunidades Autónomas. Esto planteaba no solo un problema de rapidez en cuanto a la disponibilidad de información, sino de parcial inutilidad de los esfuerzos desarrollados y los recursos empleados para aumentar la cantidad de información disponible, puesto que pasados dos o tres años tales datos quedaban obsoletos. Sólo parecían existir dos soluciones: efectuar estimaciones de todas o las principales variables acompañando a la publicación de resultados, o rescatar del circuito general los acontecimientos de residentes de la Comunidad de Madrid ocurridos en otras provincias, en línea de lo realizado en parte por las publicaciones del Instituto Vasco de Estadística. Esta ha sido la solución adoptada, que incluye en ocasiones el rastreo manual de los acontecimientos de residentes en el conjunto de boletines de otras provincias.

Sólo en lo que se refiere a la estadística de nacimientos, ha habido una excepción en cuanto a cambios conceptuales en las clasificaciones y su explicación y justificación se desarrolla en el apartado 3.4.2. de definiciones (véase situación matrimonial o relación entre el nacimiento y el matrimonio de la madre).

Carmelo Díaz. Director del Departamento de Estadística. Consejería de Economía.
Comunidad de Madrid.

José Ramón Repullo. Director de Planificación, Formación e Investigación. Consejería de Salud.
Comunidad de Madrid.

Paloma Villalba. Directora de Servicios de Informática y Ordenación Administrativa.
Ayuntamiento de Madrid.

INDICE

0.	Abreviaturas utilizadas y títulos de las tablas.....	11
1.	Plan de difusión y publicación de resultados	17
2.	Guía analítica de las características investigadas y disponibilidad de la información	21
3.	Definiciones y notas aclaratorias.....	29
3.1.	Naturaleza de la estadística del Movimiento Natural de la Población	31
3.2.	Poblaciones y ámbitos.....	32
3.3.	Definición y notas sobre los acontecimientos básicos objeto de ésta estadística.....	34
3.4.	Definición y notas sobre las características investigadas.....	35
3.5.	Clasificaciones utilizadas.....	37
3.6.	Impresos de recogida de la información	43
3.7.	Diseño de los registros del Archivo Estadístico	51
4.	Indicadores de cobertura, calidad y depuración de la estadística.....	55
5.	Defunciones del período 1975-1987: principales resultados comparativos	61
1 [101]	Defunciones de residentes en la Comunidad de Madrid, clasificadas por año de defunción, según municipios, estratos de población y ámbito geográfico de residencia	63
2 [102]:	Defunciones de residentes en la Comunidad de Madrid, clasificadas por año de defunción, según ámbito geográfico de residencia y sexo.....	66
3 [103]:	Tasas brutas de mortalidad de residentes en la Comunidad de Madrid por 1.000 habitantes, clasificadas por año de defunción, según ámbito geográfico de residencia y sexo.....	66
4 [104]:	Defunciones inscritas en la Comunidad de Madrid, clasificadas por año de defunción, según ámbito geográfico de inscripción y sexo	67
5 [105]:	Defunciones de residentes en la Comunidad de Madrid clasificadas por año de defunción, según sexo y grupos de edad quinquenales (para total Comunidad, municipio de Madrid y municipios distintos de Madrid).....	68
6 [106]:	Tasas específicas de mortalidad por 100.000 habitantes, por grupos de edad quinquenales, clasificadas por año de defunción, según sexo (para total Comunidad, Municipio de Madrid y municipios distintos de Madrid)	71
7 [107]:	Razón de Mortalidad Hombre/Mujer por grupos de edad quinquenales clasificadas por año de defunción, según ámbitos geográficos de residencia	74
8 [108]:	Tasas de Mortalidad ajustadas por edad de residentes en la Comunidad de Madrid por 1.000 habitantes, clasificadas por año de defunción según ámbito geográfico de residencia y sexo	75
6.	Defunciones ocurridas en 1987: principales resultados estadísticos.....	77
9 [201]:	Defunciones de residentes en la Comunidad de Madrid clasificadas por sexo y estado civil, según edad y año de nacimiento (para total comunidad, municipio de Madrid, corona metropolitana y municipios no metropolitanos) {R/R}	79
10 [202/Q]:	Defunciones de residentes en la Comunidad de Madrid clasificadas por grupos de edad quinquenales, según municipios, estratos de población y ámbitos geográficos de residencia (para ambos sexos, hombres y mujeres) {R/R}	94

11 [204/Q]:Defunciones inscritas en la Comunidad de Madrid e inscritas fuera de residentes, clasificadas por grupos de edad quinquenales, según municipios, estratos de población y ámbitos geográficos de inscripción (para ambos sexos, hombres y mujeres) {R/R}.....	136
12 [205]: Defunciones de residentes en la Comunidad de Madrid clasificadas por mes de fallecimiento, según municipios, estratos de población y ámbitos geográficos de residencia (para ambos sexos, hombres y mujeres) {R/R}	154
7. Defunciones por causa de muerte del período 1975-1987: principales resultados comparativos.....	175
13 [301]: Defunciones de residentes en la Comunidad de Madrid, clasificadas por año de defunción, según causa de muerte (grandes grupos. CIE-9.ª) y sexo.....	177
14 [302]: Mortalidad proporcional de residentes en la Comunidad de Madrid, clasificados por año de defunción, según causa de muerte (Grandes Grupos. CIE-9.ª) y sexo	179
15 [303]: Tasas específicas de Mortalidad de residentes en la comunidad de Madrid por 100.000 habitantes, clasificadas por año de defunción, según causa de muerte (Grandes Grupos. CIE-9.ª) y sexo	181
16 [304]: Tasas específicas para las seis primeras causas de muerte de residentes en la Comunidad de Madrid por 100.000 habitantes, clasificadas por año de defunción, según causa de muerte (Grandes Grupos. CIE-9.ª), edad y sexo....	183
17 [305]: Defunciones de residentes en la Comunidad de Madrid, clasificadas por año de defunción según causa de muerte (Lista Reducida. CIE-9.ª) (para ambos sexos, hombres y mujeres).....	187
8. Defunciones por causa de muerte ocurridas en 1987: principales resultados estadísticos	197
18 [401/Q]:Defunciones de residentes en la Comunidad de Madrid, clasificadas por grupos de edad quinquenales, según causa de muerte (Lista detallada. CIE-9.ª) y sexo (para total Comunidad) {R/R}	199
19 [402/Q]:Defunciones de residentes en la Comunidad de Madrid, clasificadas por grupos de edad quinquenales, según causa de muerte (Lista Reducida. CIE-9.ª) y sexo (para total Comunidad, municipio de Madrid, corona metropolitana y municipios no metropolitanos) {R/R}	387
20 [403/Q]:Defunciones de residentes en la Comunidad de Madrid clasificadas por estado civil y grupos de edad quinquenales, según causa de muerte (Grandes Grupos. CIE-9.ª) y sexo (para total Comunidad) {R/R}	443
21 [405]: Defunciones de residentes en la Comunidad de Madrid clasificadas por mes de fallecimiento, según causa de muerte (Lista Reducida, CIE-9.ª) y sexo (para total Comunidad) {R/R}	453
22 [407]: Defunciones de residentes en la Comunidad de Madrid clasificadas por causa de muerte (Grandes Grupos. CIE-9.ª), según municipios, estratos de población y ámbitos geográficos (para ambos sexos, hombres y mujeres) {R/R} ...	460
23 [410/Q]:Defunciones de residentes en la Comunidad de Madrid, según causa de muerte (Grandes Grupos, CIE-9.ª) ordenados descendentemente de acuerdo a la frecuencia de cada causa para grupos de edad quinquenales y sexo (para total Comunidad) {R/R}.....	481
9. Defunciones infantiles del período 1975-1987: principales resultados comparativos	493
24 [501]: Defunciones de residentes en la Comunidad de Madrid menores de un año, clasificadas por año de defunción, según sexo, ámbitos geográficos de residencia y edad del fallecido	495
25 [502]: Tasas de Mortalidad Infantil por 1.000 nacidos vivos de madres residentes en la Comunidad de Madrid, clasificadas por año de defunción, según sexo, ámbito geográfico de residencia y edad del fallecido	496
10. Muertes fetales tardías, perinatales e infantiles ocurridas en 1986. Principales resultados estadísticos	497
26 [601]: Defunciones de residentes en la Comunidad de Madrid menores de un año, clasificadas por año de nacimiento y sexo, según edad (para total Comunidad, municipio de Madrid, corona metropolitana y municipios no metropolitanos) {R/R}	499
27 [602]: Defunciones de residentes en la Comunidad de Madrid menores de un año, clasificadas por edad, según municipio, estratos de población y ámbitos geográficos de residencia (para ambos sexos, hombres y mujeres) {R/R}	503

28 [603]: Defunciones perinatales de residentes en la Comunidad de Madrid clasificadas por edad, según causa de muerte (Lista de Mortalidad Perinatal. CIE-9.ª) y sexo (para total Comunidad) {R/R}	516
29 [605]: Muertes Fetales Tardías de madres residentes en la Comunidad de Madrid clasificadas por semanas de gestación según causa de muerte (Lista de Mortalidad Perinatal. CIE-9.ª) y sexo (para total Comunidad) {R/R}	522
30 [607]: Muertes Fetales Tardías de madres residentes en la Comunidad de Madrid clasificadas por peso en gramos al nacer, según causa de muerte (Lista de Mortalidad Perinatal. CIE-9.ª) y sexo (para total Comunidad) {R/R}	528
31 [608]: Defunciones de residentes en la Comunidad de Madrid menores de un año clasificadas por edad y año de nacimiento, según causa de muerte (Grandes Grupos, CIE-9.ª) y sexo (para total Comunidad, municipio de Madrid, Corona metropolitana y municipios no metropolitanos) {R/R}	534
11. Procedimiento de elaboración de la estadística.....	547
11.1. Flujo básico de trabajo	549
11.2. Detección y corrección de errores	550
12. Anexos	553
12.1. Poblaciones de referencia de las tablas retrospectivas.....	555
12.2. Lista de Causas de Muerte	562



0. ABREVIATURAS UTILIZADAS Y TITULOS DE LAS TABLAS



Se ha procedido a una denominación normalizada de las tablas de la presente publicación, a fin de que el título sea descriptivo de las variables que contiene. Para ello todos los títulos responden a una sintaxis normalizada, que utiliza palabras clave para indicar el contenido y la disposición de la información, de la siguiente manera:

Número de la tabla en la publicación [código fijo de la tabla]: (Descripción del universo sobre el que se hace la tabulación), CLASIFICADOS/AS POR... (descripción de la información de la cabecera de la tabla)..., SEGUN ... (descripción del ladillo de la tabla)..., PARA (descripción de los planos de la tabla o de los ámbitos territoriales para los que se hace en el caso de tablas cruzadas)...

Ejemplos:

- 19 [402/Q] Defunciones de residentes en la Comunidad de Madrid clasificadas por grupos de edad quinquenales según causa de muerte (lista reducida CIE 9.ª) y sexo {R/R}
- 11 [204/Q] Defunciones inscritas en la Comunidad de Madrid e inscritas fuera de residentes, clasificadas por sexo y grupos de edad quinquenales, según municipios, estratos de población y ámbito geográfico de inscripción {IR/I}

N.º Código	Universo	Cabecera	Ladillo	Planos
19 [402/Q]	Defunciones de residentes en la C.M.	<ul style="list-style-type: none"> ● Edad en años (grupos quinquenales) 	<ul style="list-style-type: none"> ● Causa de muerte (lista reducida CIE 9.ª) 	<ul style="list-style-type: none"> ● Total Comunidad ● Municipio de Madrid ● Corona Metropolitana ● Municipios no metropolitanos
11 [204/Q]	Defunciones inscritas en la CM e inscritas fuera de residentes	<ul style="list-style-type: none"> ● Edad en años (grupos quinquenales) 	<ul style="list-style-type: none"> ● Municipios inscripción ● Estratos de población ● Ambito geográfico de inscripción 	<ul style="list-style-type: none"> ● Ambos sexos ● Mujeres

En todo caso y para facilitar la comprensión de los aspectos de referenciación geográfica de los acontecimientos se incluye entre corchetes las siguientes abreviaturas:

R/R: Significa que dicha tabla tiene como universo los acontecimientos de residentes de la Comunidad de Madrid y la clasificación geográfica es de acuerdo al lugar de residencia de la población

I/R: Significa que dicha tabla tiene como universo los acontecimientos inscritos en (u ocurridos en) la Comunidad de Madrid y la clasificación geográfica es de acuerdo al lugar de residencia de la población

IR/I: Significa que dicha tabla tiene como universo los acontecimientos inscritos en la Comunidad de Madrid, e inscritos fuera de la Comunidad de Madrid correspondientes a residentes de la misma, y la clasificación geográfica es de acuerdo al lugar de inscripción del acontecimiento (en el caso de la Comunidad de Madrid por municipios, estratos y ámbitos y en el caso de los de fuera según Comunidad Autónoma). La justificación de éstos aspectos se encuentra en el apartado 3.2.

R/R-I: Significa que dicha tabla tiene como universo los acontecimientos de residentes de la Comunidad de Madrid y la clasificación geográfica es de acuerdo al lugar de residencia de la población y al lugar de la inscripción del acontecimiento.

ADVERTENCIA IMPORTANTE: En la presentación de todas las tablas se han suprimido todas aquellas filas o columnas sin información. Esto es especialmente importante, ya que aquellos municipios de la Comunidad de Madrid que no aparecen, es que no cuentan con acontecimientos para el año de referencia. En las tabulaciones por causa de muerte sólo se ha visto afectada en este sentido la correspondiente a la lista detallada de la CIE 9.ª revisión.

0.2. ABREVIATURAS EMPLEADAS EN LA TABULACION DE CAUSA DE MUERTE, SEGUN CIE 9.^a REVISION

Abd. —abdomen, abdominal	Derivad. —derivado
Absorc. —absorción	Desar. —desarrollo
Ac. —ácido	Desnutr. —desnutrición
Acc. —accidente, accidental	Desproporc. —desproporción
Act. —actividad	Dig. —digestivo
Admón. —administración	Disem. —diseminada
Adver. —adversos	Distrib. —distribución, distribuido
Afec. —afecciones	Drog. —drogas
Ag. —agudo	Duod. —duodenal
Ahogam. ahogamiento	D.U.P. —durante un procedimiento
Ahorcam. —ahorcamiento	Dur. —durante
Alim. —alimento, alimentario	Durac. —duración
Alt. —Alteraciones	Dv. —derivado
Anest. —anestésicos	E.I. —evolución incierta
Aneur. —aneurismas	Ectop. —ectópico
Anom. —anomalías	Elec. —eléctrica
Anor. —anormal	Emb. —embarazo
Anq. —anquilosante	Enc. —encías
Ant. —anterior	Encef. —encéfalo
Antineop. —antineoplásico	Endocr. —endocrino
Ap. —aparato	Energ. —energía
Apres. —apresamiento	Enf. —enfermedades
Artif. —artificial	Env. —envenenamiento
Artrop. —artrópodos	Eq. —equilibrio
Asist. —asistencia	EQU. —equipo
Asoc. —asociación, asociados	Espec. —especificado, específico, especificación
At. —atención	Espond. —espondilitis
AT. —accidente de tráfico	Espondilop. —espondilopatía/as
Autoinfl. —autoinfligido	Est. —estenosis
Bland. —blandos	Estr. —estrechez
Biolog. —biológico	Estrang. —estrangulación
Buc. —bucal	Exc. —excepto
Calc. —cálculo	Excr. —excreción
Caus. —causa, -ado	Ext. —externo
Caust. —caústicos	Fact. —factor
Cav. —cavidad	Fem. —femenino
Cel. —celular	Fet. —fetales
Circulat. —circulatorio	Func. —funcionales
Clasif. —clasificado	Gangl. —ganglio, ganglionar
CO. —monóxido de carbono	Gast. —gástrica
Colecist. —colecistitis	Gastyey. —gastroyeyunal
Comb. —combustión, combustible	Genit. —genitales
Compatib. —compatibilidad	Gest. —gestación, gestacional
Compl. —complicaciones	Gland. —glándulas, glandular
Cond. —conductos	Gral/Es. —General, generales
Congenit. —congénito	Hem. —hemorragia
Conj. —conjuntivo	Hemol. —emolítica, hemólisis
Consec. —consecutivo	Hep. —hepático
Coriorret. —coriorretiniano	Histopat. —histopatología
Corp. —corporales	HPT. —hipertensión
Corr. —corrosivos	Inc. —incendio
Cr. —crónico	Indic. —indicaciones
Deb. —debido/a	Inf. —infección, infeccioso, infectaco/inferior
Def. —definido	Infl. —infligido
Defic. —deficiencias	Inflam. —inflamatorio, inflamación
Deform. —deformidades	Ingest. —ingestión
Defunc. —defunciones	Inhal. —inhalación
Dep. —deporte	Insuf. —insuficiencia
Depr. —depresión, depresivos	Intec. —intencionadamente

Interv.—intervención
Intest.—intestino, intestinal
Intracr.—intracraneal
Intravasc.—intravascular
Isosensib.—isosensibilización
Leng.—lengua
Les.—lesión
Lic.—licuado
Linfat.—linfáticos
Liq.—líquidos
Manifestac.—manifestaciones
Maq.—máquina, maquinaria
Med.—médica, medicamentos
Memb.—membranas
Menstr.—menstruación
Ment.—mental/es
Mesent.—mesenterio, mesentérico
Metab.—metabolismo
Miemb.—miembro
Morf.—morfológicas
Mov.—movimientos
Musc.—muscular, músculos
Nat.—natural, naturaleza
Nc.—nacido
Nec.—necesariamente
Neurot.—neuróticos
No clas.—no clasificado
Noc.—nocivo
Nutric.—nutrición
O.P.—otra parte
O.R.L.—otorrinolaringología
O.S.—otros sitios
O.T.—otro tipo
Obstr.—obstrucción
Odont.—odontología
Op.—operación
Org.—órganos
Orig.—originado
Osteomusc.—osteomuscular
Otr.—otra-o/s
Ov.—ovario
P.—por
Parasit.—parasitarias
Part.—parto
Pat.—patía
Pelv.—pelvis, pelviano
Pelvicel.—pelvicelulitis
Pept.—péptica
Perf.—perforación
Perit.—peritoneo, peritoneal
Pers.—persona, personalidad
Perturb.—perturbación
Petr.—petróleo
Plac.—placenta, placentario
Poliomiel.—poliomielitis
Posic.—posición
Post.—posterior
Present.—presentación
Princ.—principalmente
Probl.—problemas
Proc.—procedimiento
Prod.—productos
Psicot.—psicótico
Puerep.—puerperio
Quir.—quirúrgicos
R.N.—recién nacido
Rec.—recipiente
Recr.—recreativo
Ref.—referente
Regulac.—regulación
Relac.—relacionado
Resp.—respiratorio
Reum.—reumatoide
S.N.—sistema nervioso
S.N.A.—sistema nervioso autónomo
S.N.C.—sistema nervioso central
Secund.—secundaria
Sindro.—síndrome
Sint.—síntomas
Sist.—sistema
Sofoc.—sofocación
Solid.—sólidos
Subag.—subagudo
Sufrim.—sufrimiento
Suic.—suicidio
Sumers.—sumersión
Sup.—superior
Sust.—sustancia
T.—tumor
TBC.—tuberculosis
T.F.—trompas de falopio
T.M.—tumor maligno
T.P.—transmitida por
Tegument.—tegumentaria
Tej.—tejido
Temp.—temperatura
Terap.—terapéutico
Trab.—trabajo
Transm.—transmisión
Transp.—transporte
Trast.—trastornos
Ulc.—úlcera
V.M.—vehículo motor
Ven.—venenoso
Vir.—virica
Visc.—vísceras
Viv.—vivienda



1. PLAN DE DIFUSION Y PUBLICACION DE RESULTADOS



1.1. Resultados provisionales: Boletín Trimestral «Demografía y Salud»

La publicación de éstos resultados ha sido la primera forma de difusión y se ha planteado con una filosofía renovada: no se trataba de facilitar unos resultados propios del primer recuento manual, sino de efectuar una tabulación sobre la situación del archivo informatizado en cada momento, aunque no completamente depurado desde el punto de vista de exhaustividad y coherencia interna. Esta opción, que implica que en el sistema de trabajo la grabación y carga de la información es el primer paso, posibilita efectuar tabulaciones de diversas variables de interés. En la primera etapa de éste Boletín Trimestral, se han incluido igualmente algunos gráficos y mapas explicativos de la evolución de los diversos fenómenos y de su distribución espacial.

1.2. Tablas de la explotación anual

La elaboración estadística del Movimiento Natural de la Población da lugar a tres archivos Partos (del que se elaboran las estadísticas de Nacidos vivos, Muertes fetales tardías y Partos), Defunciones (a partir del que se elaboran las estadísticas de Defunciones y de Defunciones perinatales que incluyen las muertes fetales tardías, las muertes al nacer y muertes antes de 24 horas recogidas de la estadística de partos) y Matrimonios. Para cada uno de éstos archivos se ha elaborado un plan de tabulación relativamente extenso, una selección de cuyas tablas es la que se publica, estando el resto disponible en papel (en forma de Documentos de Trabajo), microficha (pensada para centros de documentación) y soporte magnético (diskettes 5 1/4, o cinta). Los diseños de registro de cada uno de los archivos y la guía analítica de las características investigadas en cada tabulación figuran en cada una de las publicaciones respectivas.

Para acomodar adecuadamente la distribución en función de los distintos tipos de usuarios la publicación se hace separadamente para Nacimientos (tabulaciones de Partos, Nacidos Vivos y Muertes Fetales Tardías), Defunciones (tabulaciones de Mortalidad General, Mortalidad por Causas, Mortalidad Infantil, Perinatal y Muertes Fetales Tardías y tabulaciones especiales) y Matrimonios.

1.3. Tabulación retrospectiva

Cada una de las publicaciones anuales contará con una serie de tablas con los principales datos retrospectivos, tanto en términos absolutos como relativos, a fin de que se puedan apreciar las peculiaridades de un año en la evolución general. También se elaborarán tabulaciones de los años 1975 a 1985 para aquellas informaciones importantes que están incluidas en el actual plan de tabulación, pero inexistentes con anterioridad. Las correspondientes a causas de defunción sus tabulaciones se refieren de los años 1980 a 1985 que se corresponden con el período de vigencia de la CIE 9.^a revisión.

1.4. Tabulaciones especiales

Se atenderán igualmente las peticiones de tabulaciones especiales y se facilitarán copias del archivo estadístico convenientemente anonimizado.

A tal efecto las peticiones se dirigirán a:

Dirección Gral. de Planificación, Formación e Investigación.
Consejería de Salud.
Comunidad Autónoma de Madrid.
O'Donnell, 50, 2.^a planta.
28009 MADRID
Tel.: 586 71 18





2. GUIA ANALITICA DE LAS CARACTERISTICAS
INVESTIGADAS Y DISPONIBILIDAD DE INFORMACION





2.1. Cuadros analíticos de características

Para facilitar la localización y consulta se señalan a continuación la relación de tablas y un cuadro-guía con las características investigadas por el plan de tabulación, con indicación de si dicha tabla se incluye en la presente tabulación. Todas las tablas que se publican tienen una doble numeración, la primera de ellas es correlativa dentro de la publicación en que aparecen, y la segunda, que figura entre corchetes, es el número general, digamos de matrícula, dentro del plan de tabulación (siempre el mismo no importa en cuantas publicaciones o tipos de soportes sea incluido).

La información de cada tabla puede ser investigada para varios tipos de universos y criterios de clasificación geográfica (véase punto 3.2.) y se considera tabla simple aquella que incluye en sí misma (normalmente en ladillo) todas las desagregaciones geográficas correspondientes, denominándose tabla cruzada aquella cuya información corresponde a un solo ámbito o unidad geográfica.



GUIA DE LAS CARACTERISTICAS INVESTIGADAS EN EL PLAN DE TABULACION DE LA ESTADISTICA DE DEFUNCIONES DE LA COMUNIDAD DE MADRID

NUMERO TABLA	MORTALIDAD GENERAL											MORTALIDAD POR CAUSAS DE DEFUNCION											MUERTES FETALES TARDIAS, PERNATALES E INFANTILES										TABULACIONES ESPECIALES										
	201	202/0	202/1	202/2	203/0	204/0	204/1	205	206	207	208	401/0	401/1	402/0	402/1	403/0	403/1	404/0	404/1	405	406	407	408	409	410/0	410/1	411/0	411/1	601	602	603	604	605	606	607	608	609	801	802				
CODIGO VARIABLES	A C D I	A I	A I	A I	A I	A I	A B	A B	A B	A B	A E I	A E I	A F I	A F I	A D I	A D I	A B D I	A B D I	A B F	A B F	A G	A G	A G	A C I	A C I	A F I	A F I	A J K	A J K	A K K L M	A O	A H M	A H B	A H N	A C C J K	A F J K	A G I N O P	A F I N O P					
UNIVERSO	*	*	*	*	*	*	*	*	*	*	*	*	*	*	*	*	*	*	*	*	*	*	*	*	*	*	*	*	*	*	*	*	*	*	*	*	*	*	*	*	*		
SUCESOS	β 1 5	β 1 5	β 1 5	β 1 5	β 1 5	β 1 5	β 1 5	β 1 5	β 1 5	β 1 5	β 1 5	β 1 5	β 1 5	β 1 5	β 1 5	β 1 5	β 1 5	β 1 5	β 1 5	β 1 5	β 1 5	β 1 5	β 1 5	β 1 5	β 1 5	β 1 5	β 1 5	β 1 5	β 1 5	β 1 5	β 1 5	β 1 5	β 1 5	β 1 5	β 1 5	β 1 5	β 1 5	β 1 5					
VARIABLES TIPO	C	S	S	S	S	S	S	S	S	S	C	C	C	C	C	C	C	C	C	C	C	C	C	C	C	C	C	C	C	C	C	C	C	C	C	C	C	C	C	C			
A Sexo	○	●	○	●	●	●	○	○	●	●	●	○	○	●	○	○	○	○	○	●	○	●	●	○	○	○	○	○	○	○	○	○	○	○	○	○	○	○	○	○	○	○	
B Mes de la Defunción								○	●	●							○	○	○																								
C Año de Nacimiento	○																												○											○			
D Estado Civil	○																																										
E Causa Basica													●	○																													
F Causa lista reducida (99) G															●	○																									●	●	
G Causa Grandes Grupos (17)																●	○	○	○																						○	●	
H Causa Mortalidad Perinatal (93) G																														○		○		●	○								
I Años Cumplidos	○	●	○	●	●	●	○						●	○	●	○	○	○																								●	●
J Meses Cumplidos																																									○	●	
K Días Cumplidos																																									○	●	
L Vitalidad																																											
M Semanas de Gestación																																											
N Peso al nacer en grs.																																										○	
Ñ A.P.V.P. (1-65 a)																																										●	●
O A.P.V.P. (1-70 a)																																										●	●
P A.P.V.P. (1-75 a)																																										●	●
Q Causa Mortalidad Perinatal Reducida (25 G)																																										●	

Universo y sistema de clasificación geográfica

- ★ = Residentes en la Comunidad de Madrid clasificados por lugar de residencia (R/R).
- ▲ = Inscritos en la Comunidad de Madrid clasificados por lugar de residencia (I/R).
- = Inscritos en la Comunidad de Madrid e inscritos fuera (de residentes en la Comunidad de Madrid) clasificados por lugar de inscripción (I/R/I).
- ◆ = Residentes en la Comunidad de Madrid clasificados por lugar de residencia y lugar de inscripción (R/R-I).

Ámbitos de sucesos recluidos


- α = Muertes fetales tardías (M.F.T)
- β = Muertes de 0 a 6 días de vida
- γ = Muertes de 7 días a 11 meses de vida
- ζ = Muertes de 1 año a más de vida

Difusión

- = publicado
- = no publicado y disponible en documento trabajo

Tipo de tabla

- S = Simple
- C = Cruzada



2.2. Relación de tablas no publicadas del plan de explotación

2.2.1. Defunciones ocurridas en 1987

2.2.1.1. Mortalidad General

- [202/D]: Defunciones de residentes en la Comunidad de Madrid clasificadas por grupos de edad decenales, según municipios, estratos de población y ámbitos geográficos de residencia (para ambos sexos, hombres y mujeres) {R/R}
- [203/D]: Defunciones inscritas en la Comunidad de Madrid clasificadas por grupos de edad decenales, según municipios, estratos de población y ámbitos geográficos de residencia (para ambos sexos, hombres y mujeres) {I/R}
- [203/Q]: Defunciones inscritas en la Comunidad de Madrid clasificadas por grupos de edad quinquenales, según municipios, estratos de población y ámbitos geográficos de residencia (para ambos sexos, hombres y mujeres) {I/R}
- [204/D]: Defunciones inscritas en la Comunidad de Madrid e inscritas fuera, de residentes, clasificadas por grupos de edad decenales, según municipios, estratos de población y ámbito geográfico de inscripción (para ambos sexos, hombres y mujeres) {IR/I}
- [206]: Defunciones inscritas en la Comunidad de Madrid clasificadas por mes de fallecimiento, según municipios, estratos de población y ámbitos geográficos de residencia (para ambos sexos, hombres y mujeres) {I/R}
- [207]: Defunciones inscritas en la Comunidad de Madrid e inscritas fuera, de residentes clasificadas por mes de fallecimiento, según municipios, estratos de población y ámbitos geográficos de inscripción (para ambos sexos, hombres y mujeres) {I/R}
- [208]: Defunciones de residentes de la Comunidad de Madrid clasificadas por municipio de residencia, según municipios, estratos de población y ámbitos geográficos de inscripción (para ambos sexos, hombres y mujeres) {R/R-I}

2.2.1.2. Mortalidad por causas de defunción

- [401/D]: Defunciones de residentes en la Comunidad de Madrid, clasificadas por grupos de edad decenales, según causa de muerte (Lista Detallada. CIE-9.ª) y sexo {R/R}
- [402/D]: Defunciones de residentes en la Comunidad de Madrid, clasificadas por grupos de edad decenales, según causa de muerte (Lista Reducida. CIE-9.ª) y sexo {R/R}
- [403/D]: Defunciones de residentes en la Comunidad de Madrid clasificadas por grupos de edad decenales, y estado civil, según causa de muerte (Grandes Grupos. CIE-9.ª) y sexo {R/R}
- [404/D]: Defunciones de residentes en la Comunidad de Madrid clasificadas por grupos de edad decenales según mes de fallecimiento y sexo (para Grandes Grupos de causas de Muerte, CIE-9.ª) {R/R}
- [404/Q]: Defunciones de residentes en la Comunidad de Madrid clasificadas por grupos de edad quinquenales, según mes de fallecimiento y sexo (para Grandes Grupos de causas de Muerte. CIE-9.ª) {R/R}
- [406]: Defunciones de residentes en la Comunidad de Madrid clasificadas por municipios, estratos de población y ámbitos geográficos de residencia, según causas de muerte (Lista Reducida. CIE-9.ª) y sexo {R/R}
- [408]: Defunciones inscritas en la Comunidad de Madrid clasificadas por causa de muerte (Grandes Grupos. CIE-9.ª), según municipios, estratos de población y ámbitos geográficos de residencia (para ambos sexos, hombres y mujeres) {I/R}
- [409]: Defunciones inscritas en la Comunidad de Madrid e inscritas fuera de residentes clasificadas por causa de muerte (Grandes Grupos. CIE-9.ª), según municipios, estratos de población y ámbitos geográficos de residencia (para ambos sexos, hombres y mujeres) {IR/I}
- [410/D]: Defunciones de residentes en la Comunidad de Madrid, según causa de muerte (Grandes Grupos. CIE-9.ª), ordenados descendientemente de acuerdo a la frecuencia de cada causa (para grupos de edad decenales y sexo) {R/R}
- [411/D]: Defunciones de residentes en la Comunidad de Madrid, según causa de muerte (Lista Reducida. CIE-9.ª), ordenadas descendientemente de acuerdo a la frecuencia de cada causa (para grupos de edad decenales y sexo) {R/R}
- [411/Q]: Defunciones de residentes en la Comunidad de Madrid, según causa de muerte (Lista Reducida. CIE-9.ª), ordenadas descendientemente de acuerdo a la frecuencia de cada causa (para grupos de edad quinquenales y sexo) {R/R}

2.2.1.3. Muertes fetales tardías, perinatales e infantiles

- [604]: Defunciones perinatales de residentes en la Comunidad de Madrid clasificadas por municipio, estrato de población y ámbitos geográficos de residencia, según causa de muerte (Lista Reducida de Mortalidad Perinatal. CIE-9.ª) y sexo {R/R}
- [606]: Defunciones perinatales de residentes en la Comunidad de Madrid clasificadas por mes de defunción según causa de muerte (Lista de Mortalidad Perinatal. CIE-9.ª) y sexo {R/R}

[609]: Defunciones de residentes en la Comunidad de Madrid menores de un año clasificadas por edad, según causa de muerte (Lista Reducida. CIE-9.ª) y sexo {R/R}

2.2.1.4. Tabulaciones especiales de mortalidad

[801]: Años potenciales de vida perdidos (APVP) por las defunciones de residentes en la Comunidad de Madrid, clasificadas por grupos de edad quinquenales, según causa de muerte (Grandes Grupos, CIE-9.ª) y sexo (para los límites de 65, 70 y 75 años) {R/R}

[802]: Años potenciales de vida perdidos (APVP) por las defunciones de residentes en la Comunidad de Madrid, clasificadas por grupos de edad quinquenales, según causa de muerte (Lista Reducida. CIE-9.ª) y sexo (para los límites de 65, 70 y 75 años) {R/R}



3. DEFINICIONES Y NOTAS ACLARATORIAS



3.1. Naturaleza de la estadística del Movimiento Natural de la Población

La información de nacimientos, matrimonios y defunciones proviene del aprovechamiento estadístico de las inscripciones practicadas por los individuos en el Registro Civil en virtud del mandato que establece la Ley del Registro Civil. Tales inscripciones, tienen por finalidad constituirse en registro fehaciente y público de diversos acontecimientos: nacimiento, filiación, nombre y apellidos, emancipación, modificaciones judiciales de la capacidad de las personas, patria potestad, matrimonio y defunción, entre otras. El Registro Civil está a cargo de la Administración Central del Estado (Ministerio de Justicia) y consta de los Registros Municipales, los Consulares y el Central, estando los Registros Municipales a cargo del Juez Municipal o Comarcal, asistido del Secretario.

La consolidación de la práctica de la anotación de éstos acontecimientos en el Registro Civil tiene una historia jugosa, que sólo se menciona brevemente. Como es bien sabido el antecedente inmediato son las inscripciones en los libros parroquiales y lo cierto es que tales inscripciones tienen el mismo sentido desde el punto de vista del individuo (la constancia de existencia como individuo por quien tiene poder para dársela: Dios o el Estado), aunque desde el punto de vista social ambas prácticas tienen un significado diferente. La costumbre de anotar en los «Libros Sacramentales» fue una práctica más o menos espontánea de las postrimerías del siglo XV con finalidad básicamente contable: anotar los ingresos procedentes de las ceremonias religiosas y de la inscripción de los testamentos y mandas piadosas, si bien es cierto que pronto se extendió a la totalidad de los actos religiosos incluidos los de los «pobres», aunque no aportaban económicamente nada. Dicha práctica estaba consolidada por diversos Sínodos (Alcalá, 1590, Tarragona, 1543). Posteriormente el Concilio de Trento generaliza la obligatoriedad de tal práctica y diversas Constituciones Sinodales se encargan de remachar el esfuerzo administrativo y contable que suponen. Aunque es menos conocido hay que anotar que desde muy pronto el Estado interviene reforzando ésta práctica (Real Cédula de 12 de Julio de 1564: Novísima Recopilación, Lib. 1, Tit. 1, Leg. 13; y Real Orden de 21 de Marzo de 1749).

En el ámbito territorial de la Comunidad de Madrid, en la medida que la conservación de los archivos parroquiales nos permite sacar conclusiones, el comienzo de los Libros de Bautismos se produce a lo largo del siglo XVI (Arganda en 1525 y las parroquias de Madrid Villa, salvo la de Santa María donde se inicia en 1543, con asientos regulares entre 1595 y 1599), mientras que el comienzo de los libros de Casamientos y Defunciones se produce en general en torno a la mitad del siglo XVII.

Pocos procesos estadísticos han tenido una implantación tan atribulada como el referido a las estadísticas de nacimientos, matrimonios y defunciones ya que aquí están entrelazados dos procesos: la instauración del Registro Civil en relación y por diferenciación con los parroquiales (como parte del proceso revolucionario de consolidación del Estado burgués del XIX) y la explotación de los registros administrativos existentes (eclesiásticos y civiles) con el fin de disponer de información sobre las características y la coyuntura demográfica. Los primeros intentos de poner en marcha el Registro Civil se remontan a la Real Orden del 23 de Mayo de 1801 en que se ordena a los párrocos que confeccionen unas listas de los bautismos, matrimonios, y entierros, independientes de las que se acostumbra a llevar en las parroquias y que las remitan al Primer secretario de Estado; posteriormente, en 1813, se ordena que una copia de estas listas se debe guardar en el Ayuntamiento, y en 1823 la norma señala que se lleve un libro de registro civil en la secretaría del Ayuntamiento, que se cotejará con las listas que envían los párrocos y cuando esten dispuestos dichos libros, serán ya las propias secretarías de los Ayuntamientos las que envíen la documentación necesaria al Ministerio de la Gobernación para el recuento de los hechos demográficos. A los estados, o listas, de entierros se adjunta un certificado que debe cumplimentar el Médico donde se especifica la enfermedad de la que murió la persona.

En el año 1856 se crea la Comisión Estadística General del Reino, y se le encarga, a partir de la Orden del 7 de Febrero de 1861, la elaboración de estas estadísticas y en el año 1863 aparece la primera publicación de resultados de los años 1858 a 1861 en la que se comenta lo anómalo de estos primeros resultados en algunas provincias, por lo que se pide que los datos vayan acompañados de una Memoria en la que se expliquen los hechos extraordinarios que hayan sucedido y se dictan sucesivas órdenes aclarando los datos que deben figurar en cada uno de los estadillos que proporcionan los Ayuntamientos. A partir del año 1862 se establece la obligación de proporcionar los datos también para los nacidos muertos y nacidos vivos pero muertos antes de bautizar, como único medio de cuadrar las cifras de nacimientos y defunciones.

El 17 de Junio de 1870 entra en vigor la Ley de Registro Civil, mediante la cual todos estos intentos de creación de registros civiles en los Ayuntamientos terminan por consolidarse, estableciéndose como instrumento para la constancia oficial de la existencia, estado civil y condición de las personas y en el año 1873 se crea el Instituto Geográfico y Estadístico, que asume las funciones de la Comisión Estadística General del Reino, entre otras las de elaboración de las estadísticas de Movimiento Natural de la Población y publica en 1877 las correspondientes desde 1861 a 1870; y en 1895 las de 1886 a 1892.

A partir de 1901 se implanta la declaración en modelos individuales copiados de las actas del Registro Civil que los jueces municipales deben enviar a los jefes estadísticos de su respectiva provincia, con el fin de aliviar del trabajo de confeccionar los resúmenes al Ayuntamiento, donde era muy raro que hubiera personas capaces de hacerlo debidamente, y de esta forma mejorar la calidad de los resultados. También a partir de 1901 se empieza a publicar regularmente los datos de cada año, bien un sólo año, o varios a la vez, hasta la actualidad.

A partir de los datos del año 1902 se clasifican las profesiones con la clasificación del Dr. Bertillón adoptada en 1893 por el Instituto Internacional de Estadística y las causas de defunción de acuerdo con la nomenclatura de enfermedades de la Comisión Internacional aprobada en la reunión de París en Agosto de 1900; y que tuvo como base la segunda clasificación del doctor Bertillón y constituyen el primer esfuerzo de clasificación uniforme con otros países con el fin de facilitar las comparaciones de cifras.

En el año 1957 aparece una nueva Ley de Registro Civil y el Instituto Nacional de Estadística aprovecha el momento para hacer una reforma significativa en esta estadística. Entran en vigor unos nuevos boletines de Defunción, Aborto, Nacimiento y Matrimonio, que intentan recoger numerosas cuestiones demográfico-sanitarias, que no aparecían en los anteriores, que eran una nueva copia de los datos de inscripción en el Registro Civil, pero de muy difícil implantación, dado la difícil comprensión por parte de los informantes de algunas preguntas y sólo se pudieron tabular algunas de las variables recogidas, ya que no se contaba con medios mecanizados para su explotación.

Debido a estas dificultades en la cumplimentación de los boletines, en el año 1975, se realiza una nueva reforma, aligerándolos de preguntas, y sistematizando su presentación, agrupando por bloques homogéneos de contenido y colocando al lado del lugar destinado a las respuestas unos recuadros, para que las codificaciones fueran más sistemáticas y facilitaran las labores de grabación para su tratamiento informático. Se incorpora en la parte inferior de los boletines, los llamados «Boletines municipales» que se enviarían a los Ayuntamientos para que se modifique el Padrón Municipal de Habitantes,

atendiendo a una demanda pretendida largo tiempo por los Ayuntamientos y reconocida por el Reglamento de Población y Demarcación Territorial de Entidades Locales de 1952.

Además de este cambio de formas también se acomete un cambio de conceptos y se empieza a considerar nacido vivo a todo el que así nace independientemente del número de horas de vida, ya que necesita 24 para ser nacido vivo desde el punto de vista legal, con lo cual los muertos al nacer y los nacidos vivos pero muertos antes de 24 horas pasan a ser «nacidos vivos» y «defunciones» (en su caso).

En las tabulaciones a partir de esta reforma se recogen datos, además de por inscripción, como históricamente se venía haciendo, por residencia de los causantes del suceso, y en las de nacimientos por año de nacimiento de la madre (nueva variable introducida en el año 1975, anteriormente sólo se pedía edad).

En el año 80 se implanta un nuevo boletín de Partos, que sustituye a los de Nacimientos y Abortos y que recoge los datos de todos los niños, sea cual sea su vitalidad, que han nacido como resultado del mismo embarazo.

Diversas circunstancias prácticas hacen que no sea la persona implicada la que rellene el boletín estadístico, y se produce una gran casuística en la realización de esta tarea que desemboca en una notable pérdida de calidad, cuya descripción para el caso de la Comunidad de Madrid se detalla en el capítulo 4. La cuestión se complica por la necesidad en el caso de nacimientos y defunciones de información de diverso personal sanitario al que se requiere parte de los datos, pero que igualmente, en la práctica no realiza estos trabajos. Estas circunstancias han provocado diversos problemas en la cobertura y la calidad de la información.

3.2. Poblaciones y ámbitos

Universo de la explotación

La población base a la que se refieren los sucesos demográficos que forman las estadísticas del MNP, no siempre es la misma, aunque en el caso de la publicación casi siempre se refiere a los acontecimientos de residentes. En el caso de los nacimientos en la Comunidad de Madrid podemos diferenciar varios subconjuntos, al considerar por separado o combinadamente dos criterios clave de referenciación geográfica: lugar de residencia y lugar de inscripción del suceso.

Gráficamente se podría expresar como sigue:

		INSCRIPCIÓN	
		COMUNIDAD DE MADRID	OTRAS CC.AA.
R E S I D E N C I A	COMUNIDAD DE MADRID	I	II
	OTRAS CC.AA.	III	IV

Del cuadro de posibles subconjuntos de sucesos, la tabulación que realiza el Departamento de Estadística de la Comunidad de Madrid abarca los siguientes:

Subconjunto 1: I+II. Sucesos de *residentes* en la C.M., tanto si se han inscrito sus acontecimientos demográficos dentro de esta Comunidad como en otra Comunidad Autónoma. Para obtener esta información ha sido necesario recuperar los boletines de residentes en la Comunidad de Madrid, cuyos sucesos se inscribieron en otra Comunidad Autónoma.

Subconjunto 2: I+III. Sucesos *inscritos* en la Comunidad de Madrid, que no incluye los acontecimientos de residentes en la Comunidad de Madrid no inscritos en ésta y sí a los inscritos no residentes en la Comunidad de Madrid.

Subconjunto 3: I+II+III: Sucesos *inscritos* en la Comunidad de Madrid y sucesos de *residentes en la Comunidad de Madrid inscritos en otras CC.AA.* En este subconjunto se incluyen los sucesos inscritos en la Comunidad de Madrid de residentes en la Comunidad de Madrid y en otras CC.AA. y los sucesos de residentes en la Comunidad de Madrid inscritos fuera de ella por Comunidad de inscripción.

Ambitos espaciales de Clasificación

La elaboración de la Tabulación estadística no solo requiere definir el universo de acontecimientos, sino además fijar el criterio básico de clasificación geográfica. En teoría cada uno de los subconjuntos antes definidos se pueden clasificar por el lugar de residencia del sujeto del acontecimiento o por el lugar de inscripción del mismo. Desde el punto de vista práctico no todas estas combinaciones tienen sentido y además tabular todas producen resultados duplicados. La combinación que ha parecido más adecuada es la siguiente:

- Sucesos de residentes en la Comunidad de Madrid (subconjunto 1 = I+II), clasificados por *lugar de residencia*: es la Tabulación básica de la explotación estadística (en terminología abreviada R/R)

- Sucesos inscritos en la Comunidad de Madrid (subconjunto 2: I+III), clasificados por *lugar de residencia*: es una tabulación accesoria desde el punto de vista del usuario general, pero importante en el proceso de producción de la estadística y para control de la misma (en terminología abreviada I/R).

- Sucesos inscritos en la Comunidad de Madrid y de residentes en la Comunidad de Madrid inscritos fuera de la Comunidad (subconjunto 3: I+II+III), clasificados por *lugar de inscripción*: Tabulación necesaria para contar con la serie de estadísticas por lugar de inscripción y necesaria a efectos de producción de la información (abreviadamente IR/I)

- Sucesos de residentes en la Comunidad de Madrid (subconjunto 1=I+II), clasificados por lugar de residencia e inscripción: Tabulación accesoria desde el punto de vista del usuario general, pero básica para el conocimiento de flujos de defunción entre el lugar de residencia y lugar de fallecimiento (en terminología abreviada R/R-I).

En relación al ámbito geográfico es necesario además fijar tanto su detalle, como precisar qué tablas lo incluyen o lo presuponen. Estas en la terminología utilizada son *simples* y *cruzadas*:

- Tablas *simples* son las que contienen información según distintas variables en cabecera desagregándola para todos los municipios y ámbitos supramunicipales, que ocupan normalmente el ladillo de la tabla.

- Tablas *cruzadas* son aquellas cuya información resulta del cruce de variables tanto en cabecera como en ladillo, correspondiendo una tabla a cada ámbito o municipio considerado.

En general, se explotan las tablas simples para todos los municipios, tamaños y ámbitos de la Comunidad de Madrid y las tablas cruzadas para todas las unidades agregadas, y sólo para los municipios de 5.000 y más habitantes (según el Padrón de 1986). La desagregación municipal de las tablas cruzadas no se extienden a los municipios de menos de 5.000 habitantes, pues al ser su tamaño de población tan reducido no cuentan con efectivos de población para muchas casillas de las tablas. Téngase en cuenta que se trata de estadísticas de nacimientos, datos de *registro* de acontecimiento, y no de *recuento* total de población como en el caso del Censo y el Padrón.

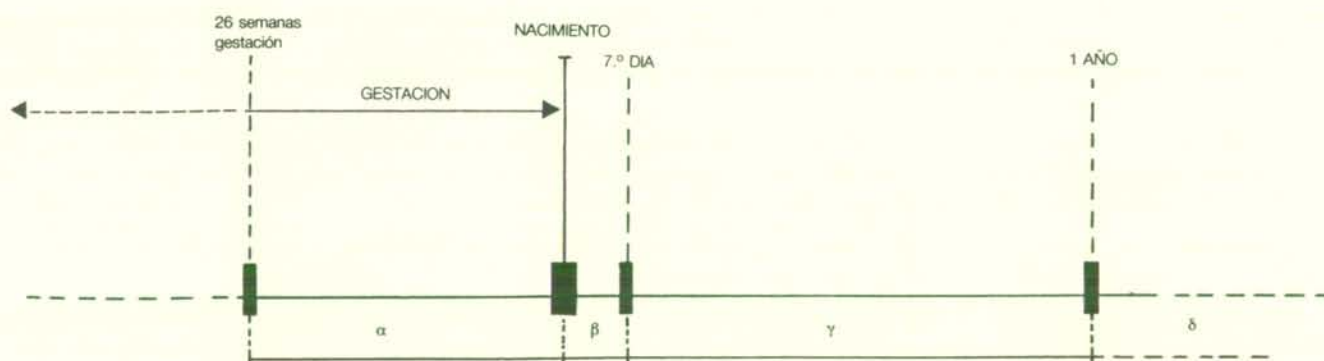
En el caso del municipio de Madrid la tabulación planteada se extiende a los distritos y barrios administrativos. Sin embargo no se ha podido hacer con los acontecimientos de 1986 ya que los domicilios figuran sólo en la parte del Boletín Estadístico denominado «boletín municipal» y no se ha podido contar con ellos. La documentación fue recuperada después de que se separaran para enviarlos a los respectivos Ayuntamientos, ya que la finalidad de estos boletines municipales, es la actualización del Padrón Municipal de Habitantes. Para el total de la Comunidad Autónoma se presentará la tabulación de acuerdo a la zonificación sanitaria vigente, en los ámbitos de Areas de Salud y Distritos Sanitarios.

En la presente publicación sólo aparecen las tablas cruzadas para el total de la Comunidad, el municipio de Madrid, la Corona Metropolitana y otros municipios, ya que en las tablas simples se incluye suficiente información para los otros ámbitos espaciales y su inclusión engrosaría de forma notable esta publicación.

Ambito de sucesos

Una vez definido el universo de acontecimientos y el criterio básico de clasificación geográfico, en la tabulación Estadística de las Defunciones, es necesario concretar los sucesos que se incluyen en cada tabla al existir conjuntos diferentes de defunciones basadas en un criterio de «edad biológica» en sentido amplio.

Gráficamente podemos expresarlo del siguiente modo:



Los cuatro subconjuntos definidos gráficamente, comprenden:

- Subconjunto α : Sucesos que afectan a fetos viables de 26 o más semanas de gestación (M.F.T.).
- Subconjunto β : Sucesos que afectan a nacidos vivos de 0 a 6 días cumplidos de vida.
- Subconjunto γ : Sucesos que afectan a nacidos vivos de 7 días a 11 meses cumplidos de vida.
- Subconjunto δ : Sucesos que afectan a nacidos vivos de 1 año y más de vida.

Ambito temporal

Además de las tablas de resultados del año, el Plan de Explotación y Difusión de las estadísticas del Movimiento Natural de la Población comprende un conjunto de tablas con series anuales retrospectivas. El ámbito temporal abarcado por estas últimas arranca desde el año 1975, fecha crucial para las estadísticas demográficas debido a las modificaciones (coceptuales e informáticas) introducidas entonces por el INE.

La labor de recopilación y presentación en esta publicación de las series retrospectivas resulta de la mayor utilidad, dada la importancia de una perspectiva temporal adecuada para el análisis e interpretación de los datos del momento.

La tabulación básica del resto de los acontecimientos se refiere a los ocurridos en el año natural. Ha de tenerse en cuenta que por circunstancias excepcionales, algunos acontecimientos no son inscritos sino mucho después de haber ocurrido, a veces años. Se ha optado por incluir todos los acontecimientos recibidos, o recuperados en el Registro Civil, hasta la fecha de cierre del archivo. En el apartado 4 se detallan las fechas de cierre y las implicaciones de ésta respecto a la cobertura de información.

3.3. Definición y notas básicas sobre los acontecimientos objeto de esta estadística

3.3.1. Nacimientos: nacidos vivos y muertes fetales tardías. (MFT)

El concepto de nacimiento susceptible de inscripción coincide con la acepción médico-biológica de expulsión ó extracción completa del cuerpo de la madre de todo producto de la concepción: vivo o muerto con más de 180 días de gestación. En esta línea se encuentran las publicaciones de los países consultados, en los que pueden variar el tiempo de gestación atribuido a las muertes fetales tardías, pero no su inclusión junto con los nacidos vivos en la definición de nacimiento.

En las estadísticas de natalidad, sin embargo, se considera como nacimientos sólo a los nacidos vivos.

Nacido vivo

De acuerdo con los criterios demográficos internacionales, se considera nacido vivo a todo producto de la concepción que, después de su expulsión o extracción completa del cuerpo de la madre, respira o manifiesta cualquier signo de vida.

Muerte Fetal Tardía. (MFT)

El concepto de MFT utilizado coincide con la definición médico-biológica y significa exclusivamente la expulsión o extracción del claustro materno de un producto de la concepción *viable*. Este carácter de viabilidad es precisamente el que sirve para diferenciar las MFT de los abortos.

Aunque tradicionalmente la Organización Mundial de la Salud ha identificado la viabilidad del feto con un tiempo de gestación de más de 28 semanas completas de embarazo, en la actualidad recomienda la utilización del criterio del peso en el momento de la expulsión o extracción del feto.

No obstante, hay una falta de uniformidad internacional en cuanto al número de gramos que debe considerarse límite para que sea viable. Por todo ello, y teniendo en cuenta, además, que en España sólo existe obligación de comunicar al Registro Civil las muertes fetales tardías de más de 180 días de gestación (art. 45 de la Ley de Registro Civil de 8 junio de 1957), el INE viene empleando el criterio (adoptado también en esta publicación) de considerar como muerte fetal tardía el feto muerto con seis o más meses de gestación. Como a efectos de reflejo y depuración en el Boletín Estadístico figura las semanas de gestación, se ha incluido todos los acontecimientos de 26 o más semanas y en caso de de no conocer este dato, los que su peso al nacer es de 500 o más gramos.

3.3.2. Defunciones

Defunción

Se considera defunción la muerte de toda persona nacida con vida. Adecuándose el concepto de nacido vivo a su significación biológica y no al criterio legal vigente hasta 1975.

Defunción Perinatal

Incluye las muertes fetales tardías y las que se producen entre los nacidos vivos durante los seis primeros días de vida.

3.4. Definición y notas sobre las características investigadas en el plan de tabulación

3.4.1. Tabla de características investigadas en el plan de tabulación

CARACTERÍSTICAS RECOGIDAS DIRECTAMENTE		CARACTERÍSTICAS DERIVADAS	
CODIGO	Denominación	Correspondencia *	Denominación
<i>CARACTERÍSTICAS GENERALES</i>			
1	Fecha de inscripción	2	CC.AA. de inscripción
2	Provincia y municipio de inscripción	2	Tamaño y ámbito geográfico municipio de inscripción
<i>CARACTERÍSTICAS SOCIODEMOGRÁFICAS DEL FALLECIDO</i>			
3	Sexo	6	CC.AA. de residencia
4	Estado civil	6	Tamaño y ámbito geográfico municipio de residencia
5	Fecha de nacimiento	6	Area, distrito y zona básica de salud (residencia en la Comunidad de Madrid)
6	Provincia, municipio y lugar de residencia	6	Distrito, barrio y sección municipal (residencia en el municipio de Madrid)
<i>CARACTERÍSTICAS DE LA DEFUNCIÓN</i>			
7	Fecha de la defunción	5, 7	Edad/generación del fallecido
8	Causa básica de la defunción	8	Causa de muerte, grandes grupos (17)
9	Semanas de gestación (1)	8	Causa de muerte, lista reducida (99)
10	Peso al nacer en gramos (1)	8	Causa de muerte, lista de mortalidad perinatal (93)
11	Vitalidad	8	Causa de muerte, lista reducida de mortalidad perinatal (25)
		7	Mes
		5, 7	Años potenciales de vida perdidos

* Código de las características originales (o recogidas directamente) de las que derivan.
 (1) Muertes fetales tardías y en las primeras 24 horas de vida.

3.4.2. Características generales

Características de la inscripción

Se recoge en el boletín estadístico la fecha, la provincia, el municipio, tomo y página de inscripción. El municipio y provincia son aquellos donde ha ocurrido el acontecimiento. Como variables derivadas se consideran la Comunidad Autónoma de inscripción y el tamaño y el ámbito geográfico del municipio de inscripción, si éste es de la Comunidad de Madrid.

3.4.3. Características sociodemográficas

Edades y generaciones, duraciones y promociones

Existe en demografía un modo de clasificación de las estadísticas del MNP que permite, a voluntad del que lo utiliza, realizar agrupamientos, ya por edades o duraciones cumplidas, ya por generaciones o cohortes. Es lo que se llama la *doble clasificación* (se sobreentiende, según la edad y la generación). Con tales clasificaciones, los sucesos que corresponden a dos generaciones o cohortes contiguas no se encuentran mezclados y puede seguirse la evolución de las generaciones o cohortes. El boletín estadístico de defunción recoge la fecha de nacimiento y la edad en años cumplidos se obtiene por diferencia entre la fecha del nacimiento y la fecha de defunción.

Estado civil

El boletín estadístico recoge cuatro posibilidades, que son las recogidas en la tabulación: soltero, casado, viudo, separado legalmente o divorciado.

Profesión

En el boletín estadístico, la pregunta es abierta y, pretende registrar «profesión, oficio u ocupación principal». A diferencia de la hoja censal, en este cuestionario no hay orientación alguna sobre el detalle que se recomienda contenga la respuesta (esto es, denominación específica de la profesión, oficio u ocupación principal, y categoría profesional, en su caso).

El análisis de la mortalidad por profesión tiene una larga tradición a los estudios epidemiológicos, demográficos y sociales, especialmente en Gran Bretaña. En nuestro caso dos factores confluyen en la imposibilidad de dar resultados de esta variable recogida en el boletín. Por una parte en su inmensa mayoría los fallecidos son «jubilados», «retirados» o «amas de casa», y por otra la inexistencia de información sobre la última profesión, impide estudiar los factores de riesgo asociados a cada actividad en relación con el nivel de mortalidad o la causa de muerte. Por otra parte la penosa situación de relleno de tal información (véase apartado 4) termina de hacer imposible la tarea de ofrecer tabulación alguna.

Sexo

Las defunciones se clasifican en una de las dos opciones, «varón» o «mujer», recogidas en el boletín estadístico de defunción.

3.4.4. Características de la defunción

Mes de la defunción

La fecha de la defunción (día, mes y año) se consigna en el boletín estadístico de defunción y en el boletín municipal de defunción.

Peso al nacer (gramos)

Según la Organización Mundial de la Salud, es la primera medición del peso del feto o recién nacido hecha después del nacimiento. Dicho peso debe ser tomado preferiblemente dentro de la primera hora de vida antes de que ocurra la significativa pérdida postnatal de peso. En la práctica, esta información, aunque prevista en el boletín parto, está afectada por un alto porcentaje de *no consta*.

Las recomendaciones de la Organización Mundial de la Salud también añaden a la clasificación de esta característica en categorías con distinto grado de detalle en la información recogida. Concretamente, se sugiere la utilización de intervalos de peso de 500 gramos. Teniendo en cuenta estos y otros criterios relativos a las estadísticas de mortalidad perinatal, en la tabulación de los datos por esta variable se considera la serie de intervalos comprendida entre: nacidos de 500 grs. y 4.000 y más.

Tiempo de gestación

La duración de la gestación es el tiempo que media entre la fecha de la concepción y la fecha del parto. La O.M.S. recomienda medir esta característica a partir del primer día del último período menstrual normal.

En la práctica, sin embargo, la edad gestacional se intenta recoger en el boletín estadístico de parto preguntando directamente por las «semanas cumplidas de gestación». La dificultad que entraña esta pregunta para el declarante (incluso si éste es la propia madre) hace suponer, por un lado, una escasa exactitud de los datos recogidos; y por otro, que el alto porcentaje de *no consta* de esta variable tiene que ver con la formulación de la pregunta.

Vitalidad

La característica denominada «vitalidad» se define como la consideración del resultado del parto, según el tipo de nacimiento: nacido vivo o muerte fetal tardía. Esta variable se investiga a partir de las respuestas registradas (en el boletín estadístico de parto) a las preguntas: «Nació con vida» y «Vivió más de 24 horas». Se recogen tres categorías: «Muerte fetal tardía», «Nació vivo y vivió menos de 24 horas» y «Nació vivo y vivió más de 24 horas».

Causas de defunción

Las causas de defunción a ser registradas en el certificado médico, son todas aquellas enfermedades, estados morbosos o lesiones que produjeron la muerte o que contribuyeron a ella y las circunstancias del accidente o violencia que produjeron dichas lesiones.

Causa básica de defunción

La causa básica de la defunción es a) la enfermedad o lesiones que inició la cadena de acontecimientos patológicos que condujeron directamente a la muerte o b) las circunstancias del accidente o violencia que produjo la lesión fatal.

Con el fin de codificar una sola causa de mortalidad, la causa básica para tabulación ha sido seleccionada en base a la información contenida en el Boletín Estadístico de Defunción de acuerdo con las reglas recomendadas por la CIE 9.^a Revisión.

En las muertes fetales tardías y en los nacidos vivos muertos dentro de las primeras 24 horas de vida, la información sobre causa de muerte se ha obtenido a partir del Boletín Estadístico de Parto y para su codificación se ha seguido las normas que sobre causa de muerte perinatal recomienda la CIE 9.^a Revisión.

Años potenciales de vida perdidos

Son los años que una persona deja de vivir si fallece a una edad que no es la defunción habitual, fijada teóricamente para este colectivo. Para obviar el problema de la elección arbitraria de un límite de edad sobre el que no hay consenso, se han calculado unos años potenciales de vida perdidos para tres límites, 65, 70 y 75 años cumplidos, se ha excluido del cálculo a los menores de 1 año.

Ejemplo:

$$\text{APVP} = \sum_{i=1}^{69} (70 - i - 0,5) d_i \quad d_i = \text{n.º muertes ocurridas a una edad «i» determinada.}$$

Límite edad 70

3.5. Clasificaciones utilizadas

3.5.1. Clasificación de profesiones utilizada

CODIGO INE	CODIGOS C.N.O.	DENOMINACION
01	01-19	Profesionales, técnicos y similares
02	20-21	Miembros y personal directivo de organos de la Administración pública y directores y gerentes de empresa
03	31-39	Personal de servicios administrativos
04	40-49	Comerciantes, vendedores y similares
05	50-59	Personal de los servicios de hostelería, domésticos, personales, de protección y de seguridad y similares
06	60-64	Personal dedicado a la agricultura, ganadería, silvicultura, pesca, caza y similares.
07	70-99	Personal de la extracción de minerales, preparación y tratamiento de materiales, fabricación de productos, del montaje y manejo de maquinaria e instalaciones de la construcción y de los transportes.
08	22	Profesionales de las Fuerzas Armadas
09		Estudiantes
10		Personas dedicadas a las labores de su hogar
11		Jubilados, retirados, pensionistas y rentistas
12	00	Personas con ocupaciones no bien especificadas

3.5.2. Agrupaciones de Municipios de la Comunidad de Madrid

Por tamaño del Municipio (población de derecho del Padrón Municipal de Habitantes de 1986)

1. Menor de 101 habitantes

Acebeda (La)
Atazar (El)
Berzosa del Lozoya
Cervera de Buitrago
Gascones

Hiruela (La)
Horcajuelo de la Sierra
Madarcos
Puebla de la Sierra
Robledillo de la Jara
Serna del Monte (La)

2. De 101 a 500 habitantes

Alameda del Valle
Ambite
Arroyomolinos
Batres
Berrueco (El)

Braojos
Cabanillas de la Sierra
Canencia
Colmenar del Arroyo
Corpa

Fresnedillas
Fresno de Torote
Garganta de los Montes
Gargantilla del Lozoya
Horcajo de la Sierra

Lozoya
Montejo de la Sierra
Navalafuente
Navarredonda
Olmeda de las Fuentes

Patones
Pinilla del Valle
Piñuecar
Pozuelo del Rey
Prádena del Rincón

Puentes Viejas
Redueña
Ribatejada
Robregordo
Rozas de Puerto Real

Serranillos del Valle
Somosierra
Torremocha de Jarama
Valdeavero
Valdemanco

Valdemaqueda
Valdepiélagos
Valverde de Alcalá
Venturada
Villamantilla

Villanueva de Perales
Villar del Olmo
Villavieja del Lozoya

3. De 501 a 1.000 habitantes

Aldea del Fresno
Anchuelo
Brea de Tajo
Cabrera (La)
Casarrubuelos

Cobeña
Cubas
Chapinería
Lozoyuela-Navas-Sieteiglesias
Navalagamella

Navas del Rey
Nuevo Baztan
Orusco
Pedrezuela
Pelayos de la Presa

Pezuela de las Torres
Quijorna
Santa María de la Alameda
Santorcaz
Santos de la Humosa (Los)

Sevilla la Nueva
Talamanca de Jarama
Titulcia
Valdelaguna
Valdaracete

Valdeolmos
Vellón (El)
Villamanrique de Tajo
Zarzalejo

4. De 1.001 a 2.000 habitantes

Ajalvir
Alamo (El)
Becerril de la Sierra
Belmonte de Tajo
Boalo (El)

Brunete
Buitrago del Lozoya
Bustarviejo
Carmar de Esteruelas
Carabaña

Colmenarejo
Collado Mediano
Daganzo de Arriba
Estremera
Fuente el Saz de Jarama

Fuentidueña de Tajo
Griñón
Guadalupe de la Sierra
Manzanares el Real
Meco

Moraleja de Enmedio
Moralzarzal
Navacerrada
Perales de Tajuña
Rascafría

Robledo de Chavela
Soto del Real
Tielmes
Torrejón de la Calzada
Torrejón de Velasco

Valdetorres de Jarama
Valdilecha
Velilla de San Antonio
Villalbilla
Villamanta

Villanueva del Pardillo

5. De 2.001 a 5.000 habitantes

Alpedrete
Cadalso de los Vidrios
Campo Real
Cenicientos
Cercedilla

Chinchón
Hoyo de Manzanares
Loeches
Miraflores de la Sierra
Molar (El)

Molinos (Los)
Morata de Tajuña
Paracuellos de Jarama
San Agustín de Guadalix
Torrelaguna

Torres de la Alameda
Valdemorillo
Villa del Prado
Villaconejos
Villanueva de la Cañada
Villarejo de Salvanés

6. De 5.001 a 10.000 habitantes

Algete
Boadilla del Monte
Colmenar de Oreja
Escorial (El)
Galapagar

Guadarrama
Humanes de Madrid
Navalcarnero
Rivas-Vaciamadrid
San Lorenzo del Escorial

San Martín de la Vega
San Martín de Valdeiglesias
Torrelodones
Villaviciosa de Odón

7. De 10.001 a 20.000 habitantes

Ciempozuelos
Mejorada del Campo
Valdemoro

8. De 20.001 a 50.000 habitantes

Aranjuez
Arganda del Rey
Colmenar Viejo
Collado Villalba
Majadahonda

Pinto
Pozuelo de Alarcón
Rozas de Madrid (Las)
San Fernando de Henares

9. De 50.001 a 100.000 habitantes

Alcobendas
Coslada
Parla
San Sebastián de los Reyes
Torrejón de Ardoz

10. De 100.001 a 200.000 habitantes

Alcalá de Henares
Alcorcón
Fuenlabrada
Getafe
Leganés
Móstoles

11. Más de 200.000 habitantes

Madrid

Municipios que configuran el área Metropolitana

Area metropolitana

Madrid

Corona metropolitana

Zona Norte

Alcobendas
Colmenar Viejo
San Sebastián de los Reyes

Zona Sur

Alcorcón
Getafe
Fuenlabrada
Leganés
Móstoles
Parla
Pinto

Zona Este

Alcala de Henarés
Coslada
Mejorada del Campo
Paracuellos del Jarama
Rivas-Vaciamadrid
San Fernando de Henares
Torrejón de Ardoz
Velilla de San Antonio

Zona Oeste


Boadilla del Monte
Brunete
Majadahonda
Pozuelo de Alarcón
Rozas de Madrid (Las)
Villanueva de la Cañada
Villanueva del Pardillo
Villaviciosa de Odón

3.5.3. Clasificación de la causa de muerte (CIE 9.ª Revisión)
 Tabla de correspondencias entre las distintas listas. (Véase anexo 12.2)

	Grandes Grupos	Lista reducida	Lista detallada a 3 dígitos	Clasificación suplementaria de Causas Externas
CODIGOS LISTA	1 - 17	1 - 99	001 - 799	E800-E999
CODIGOS DE CORRESPONDENCIA	1 2 3 4 5 6 7 8 9 10 11 12 13 14 15 16 17	1 - 18 19 - 45 46 - 49 50 - 51 52 - 55 56 - 60 61 - 69 70 - 73 74 - 77 78 - 80 81 - 84 85 86 87 88 - 89 90 91 - 99	001 - 139 140 - 239 240 - 279 280 - 319 320 - 389 390 - 459 460 - 519 520 - 579 580 - 629 630 - 676 680 - 709 710 - 739 740 - 759 760 - 779 780 - 799	E800 - E999
ORIGEN DE LA LISTA	CIE 9.ª Revisión	INE (CIE 9.ª Revisión)	CIE 9.ª Revisión	CIE 9.ª Revisión


3.5.4. Clasificación de las causas de muerte perinatal (CIE 9.ª Revisión)
 Tabla de correspondencias entre las distintas listas (Véase Anexo 12.2)

	LISTA REDUCIDA	LISTA DE CAUSAS DE MUERTE PERINATAL	LISTA DETALLADA *
CODIGOS DE LA LISTA	1 - 24	1 - 93	001 - 999
CODIGOS DE CORRESPONDENCIA	1 2 3 4 5 6 7 8 9 10 11 12 13 14 15 16 17 18 19 20 21 22 23 24	1 - 5 6 - 11 12 - 17 18 - 24 25 26 - 27 28 29 - 32 33 - 35 36 37 - 39 40 - 44 45 - 50 51 - 54 55 - 60 61 62 - 67 68 - 69 70 71 - 72 73 74 - 84 85 - 87 88 - 93	760 761 762 763 764 765.0, 765.1 766 767 768 769 770 771 771 1 - 136 772 773 774 775 776 777 778 779 740 - 759 140 - 739 780 - 799 E800 - E999
ORIGEN LISTA	INE basada CIE 9.ª Revisión	CIE 9.ª Revisión	CIE 9.ª Revisión





3.6. IMPRESOS DE RECOGIDA DE LA INFORMACION



BOLETIN ESTADISTICO DE DEFUNCION

Los datos de este primer recuadro serán consignados por el Encargado del Registro Civil.

Registro Civil n^o del municipio de Provincia

Inscripción realizada el día de de 19.....

en el tomo página

Los datos de este segundo recuadro serán consignados por los familiares o personas obligadas por la Ley a declarar la defunción y, en su defecto, por un funcionario del Registro Civil.

DATOS DEL FALLECIDO

Nombre y apellidos

Fecha de nacimiento: día mes año

Sexo (1): Varón Mujer

Estado civil (1) Soltero Casado Viudo Separado legalmente o divorciado

Profesión, oficio u ocupación principal (2):

Residencia: Municipio Provincia (3)

Fecha de la defunción: día mes año 19.....

FIRMA DEL DECLARANTE

Los datos de este tercer recuadro serán consignados por el Médico que certificó la defunción y, en su defecto, por un funcionario del Registro Civil.

CAUSAS DE LA DEFUNCION
(Especifíquese cada uno de los apartados siguientes)

I. Causa inmediata

II. Causas antecedentes

a) Intermedia

b) Inicial o fundamental

III. Otros procesos: Embarazo, parto, aborto, tuberculosis, diabetes, etc., que contribuyeron a la muerte, pero sin estar relacionados con la causa fundamental que la produjo

FIRMA DEL MEDICO

SELLO DEL REGISTRO CIVIL

Colegiado Núm. del Colegio de Médicos de la provincia de

(1) Indíquese con una x el cuadrado que proceda. (2) Si era jubilado, retirado o pensionista, indíquese la profesión ejercida anteriormente seguida de la palabra "jubilado", aunque después de la jubilación haya ejercido otra ocupación. (3) Si tenía la residencia en el extranjero indíquese la nación.

BOLETIN MUNICIPAL DE DEFUNCION

DATOS DEL FALLECIDO

Municipio donde ocurrió la defunción Provincia

Nombre { 1^{er} Apellido
2^o Apellido

Fecha de nacimiento: día de de 19..... Sexo (Varón o Mujer)

Fecha de defunción: día de de 19..... Nacionalidad

Residencia { Domicilio n^o.....
Municipio
Provincia (*)

FIRMA DEL DECLARANTE

(**)

(*) Si tenía la residencia en el extranjero, indíquese la nación. (**) Indíquese antes de la firma, el parentesco con el fallecido.

Los nacimientos, matrimonios y defunciones se inscribirán en el Registro Municipal o Consular del lugar en que acaecen (art. 16 de la Ley del Registro Civil de 8 de junio de 1957).

El Instituto Nacional de Estadística queda facultado para dirigirse directamente, por medio de sus órganos centrales o sus Delegaciones a todos los organismos del Estado, entidades de carácter público y personas individuales o colectivas, en petición de los datos que estime necesarios (art. 7 de la Ley de 31 de diciembre de 1945).

Todas las personas individuales, o colectivas, españolas o extranjeras que residan en España, están obligadas a facilitar los datos estadísticos de toda índole requeridos por el Instituto Nacional de Estadística, con exactitud y dentro de los plazos que se fijen (art. 8 de la Ley de 31 de diciembre de 1945).

ESTADISTICA MUNICIPAL

Los datos contestados en el anverso se refieren a la DECLARACION reglamentaria que obligatoriamente debe formularse al AYUNTAMIENTO de residencia del fallecido a los efectos padronales, prevenidos en el artículo 106 del Reglamento de Población de 17 de mayo de 1952, según modificación efectuada por Decreto 65/1971 de 14 de enero.

Este Boletín se destina al Ayuntamiento de residencia del fallecido, a fin de consignar la correspondiente BAJA en el Padrón Municipal.

BOLETIN ESTADISTICO DE PARTO
NACIMIENTOS Y ABORTOS

Los datos de este primer recuadro serán consignados por el Encargado del Registro Civil

Registro Civil N° del municipio de Provincia de

Inscripción realizada el día de de 19 en el tomo Páginas.....

En caso de aborto, incorporado al legajo de abortos el día de de 19

CODIGOS (no escriban en estos recuadros)

1 8

Los datos de los recuadros siguientes serán consignados por los padres, parientes o persona obligada por la Ley a declarar el parto o, en su defecto, por un funcionario del Registro Civil (SEÑALE, POR FAVOR, CON UNA X EL CUADRADO CORRESPONDIENTE)

DATOS DEL PARTO

Lugar de nacimiento 13 { Domicilio Particular 1
Centro Sanitario 2
Otro lugar 3

¿El parto fue asistido por personal sanitario? (médico, comadrona o ATS) 14 { SI 1
NO 2

Semanas cumplidas de gestación. 15 17

Fecha del parto: día mes año 19

Multiplicidad 23 { Sencillo 1
Doble 2
Triple 3
Cuádruple o más 4

Maturidad 24 { A término 1
Prematuro 2

Normalidad 25 { Normal 1
Distócico (Con complicaciones) 2

DATOS DE LA MADRE

Fecha de nacimiento: día mes año 19

Profesión, oficio u ocupación principal 32

Residencia: Municipio Provincia 34

Número de hijos nacidos con vida que ha tenido contando este parto 39

El hijo anterior a este parto nacido con vida, nació el día mes año 19

¿Está casada? 47 SI 1 NO 2 ¿Está casada en primeras nupcias? 48 SI 1 NO 2

Fecha del actual matrimonio: día mes año 19

DATOS DEL PADRE

Fecha de nacimiento: día mes año 19

Profesión, oficio u ocupación principal 61

DATOS DEL NACIMIENTO O DEL ABORTO

Se rellenará un recuadro por cada nacido vivo o muerto. EN CASO DE PARTO MULTIPLE CONTINUENSE AL DORSO

Nació con vida 63 1
Nació muerto 2

Sexo { Varón 64 1
Mujer 2

Vivió más de 24 horas { SI 65 2
NO 1

Peso en gramos 66

Si nació muerto o vivió menos de 24 horas, indíquese la causa fundamental del aborto o de la muerte

Causa materna o del parto 70

Causa del feto o del recién nacido

SELLO DEL REGISTRO CIVIL FIRMA DEL DECLARANTE FIRMA DEL MEDICO (*)

(*) Cuando se trate de un nacido muerto o fallecido antes de las 24 horas de vida MEDICO COLEGIADO CON EL N°

BOLETIN MUNICIPAL DE NACIMIENTOS

DATOS DE LOS NACIDOS VIVOS

Municipio donde ocurrió el parto: Provincia.....

Nombre del 1er nacido Sexo (V ó M).....

" " 2o " "

" " 3o " "

" " 4o " "

" " 5o " "

1er Apellido 2o Apellido.....

Fecha del parto: día mes año 19

DATOS DEL PADRE

Nombre 1er Apellido 2o Apellido.....

Fecha de nacimiento: día mes año 19 FIRMA DEL DECLARANTE

Residencia { Domicilio
Municipio
Provincial (*)

(**)

(*) Si tiene la residencia en el extranjero, indíquese la nación. (**) Indíquese antes de la firma, el parentesco con los nacidos.

SEGUNDO NACIDO

Nació con vida 1
Nació muerto 2

74

Sexo { Varón 1
Mujer 2

75

Vivió más de 24 horas { Si 2
No 1

76

Peso en gramos 77

Si nació muerto o vivió menos de 24 horas, indíquese la causa fundamental del aborto o de la muerte

Causa materna o del parto 81

Causa del feto o del recién nacido

TERCER NACIDO

Nació con vida 1
Nació muerto 2

85

Sexo { Varón 1
Mujer 2

86

Vivió más de 24 horas { Si 2
No 1

87

Peso en gramos 88

Si nació muerto o vivió menos de 24 horas, indíquese la causa fundamental del aborto o de la muerte.

Causa materna o del parto 92

Causa del feto o del recién nacido

CUARTO NACIDO

Nació con vida 1
Nació muerto 2

96

Sexo { Varón 1
Mujer 2

97

Vivió más de 24 horas { Si 2
No 1

98

Peso en gramos 99

Si nació muerto o vivió menos de 24 horas, indíquese la causa fundamental del aborto o de la muerte

Causa materna o del parto 100

Causa del feto o del recién nacido

QUINTO NACIDO

Nació con vida 1
Nació muerto 2

107

Sexo { Varón 1
Mujer 2

108

Vivió más de 24 horas { Si 2
No 1

109

Peso en gramos 110

Si nació muerto o vivió menos de 24 horas, indíquese la causa fundamental del aborto o de la muerte.

Causa materna o del parto 114

Causa del feto o del recién nacido

FIRMA DEL MEDICO (1)

(1) Cuando se trata de un nacido muerto o fallecido antes de las 24 horas de vida

MEDICO COLEGIADO CON EL N°



JUZGADO DE INSTRUCCION N°

EJEMPLOS: Choque de automóvil contra árbol, choque de automóvil contra camión, vuelco de automóvil sin choque previo, atropello por automóvil, choque de trenes, descarrillamiento de tren sin colisión previa, hundimiento de una embarcación, caída en las escaleras de una embarcación, accidente aéreo, envenenamiento por medicamentos, envenenamiento por alimentos, incendio, disparo con arma de fuego, riña con arma blanca, etc.

Sumario n°
Diligencias n°
(Cítase la referencia)

Motivo supuesto: (Indíquese con una X el cuadrado que proceda).

- Homicidio
- Suicidio
- Accidente de tráfico
- Otro accidente o supuesto

Describase el hecho o violencia (ver ejemplos al dorso).

En el procedimiento que instruyo con motivo del fallecimiento de
he acordado dirigir a V.S. el presente, a fin de que proceda a la inscripción en el Registro civil de su cargo de la defunción del mismo, el cual era natural de
de años de edad, de estado
hijo de
y de
domiciliado en la
y falleció en
a las horas, del día de
a consecuencia de (1)
men facultativo: puede ordenar su entierro y remitirme con urgencia certificación de dicha acta.

Dios guarde a V.S. muchos años.
..... de de 197

(1) Clase de lesión producida.

Sr. Juez





DESCRIPCION DEL REGISTRO DE EXPLOTACION

N.º	NOMBRE SIMBOLICO	LONG.	TIPO	POSICIONES		ORIGEN INCORPORACION	CARACT. DIRECTA/DERIVADA	DESCRIPCION
				Inicial	Final			
01	NUBOL	12	N	01	12	C	DI	Número de boletín
02	NUCOL	5	N	13	17	C	DI	Número de colegiado
03	CPRCO	5	N	18	19	R	DI	Código provincial colegiado
04	DNIF	8	N	20	27	R	DI	DNI fallecido
05	CEXO	1	N	28	28	C	DI	Sexo
06	FDEA	4	N	29	32	C	DI	Año de la defunción
07	FEDEME	2	N	33	34	C	DI	Mes de la defunción
08	FEDEDI	2	N	35	36	C	DI	Día de la defunción
09	FEDEH	2	N	37	38	R	DI	Hora de la defunción
10	CLDEF	1	N	39	39	R	DI	Código lugar de la defunción
11		8	N	40	47	R	DI	Código Centro Sanitario de Defunción
12		5	A	48	52			Espacios en blanco
13	FNAA	4	N	53	56	C	DI	Año de nacimiento
14	FNAME	2	N	57	58	C	DI	Mes de nacimiento
15	FNADI	2	N	59	60	C	DI	Día de nacimiento
16	FNAH	2	N	61	62	R	DI	Hora de nacimiento (perinatales)
17	CECIF	1	N	63	63	C	DI	Código estado civil fallecido
18	CPRNA	2	N	64	65	R	DI	Código provincia de nacimiento
19	CMUNA	4	N	66	69	R	DI	Código municipio de nacimiento
20	CPRRE	2	N	70	71	C	DI	Código provincia de residencia
21	CMURE	4	N	72	75	C	DI	Código municipio de residencia
22	TMURE	1	N	76	76	I	DE	Tamaño municipio residencia (INE 80/85)
23	EMURE	2	N	77	78	C	DE	Tamaño municipio residencia (CAM)
24	AGEOR	1	N	79	79	C	DE	Ambito geográfico residencia (CAM)
25		30	A	80	109	C	DI	Blanco
26	CCALLR	8	N	110	117	C	DI	Código calle residencia
27	NCALLR	4	A	118	121	C	DI	Número de calle residencia fallecido
28	PCALLR	5	A	122	126	C	DI	Portal de calle residencia fallecido
29		5	A	127	131			Blanco
30	DIRE1	2	N	132	133	C	DE	Distrito residencia fallecido (18)
31	BARE1	2	N	134	135	C	DE	Barrio residencia fallecido (18)
32	SERE1	3	N	136	138	C	DE	Sección residencia fallecido (18)
33	DIRE2	2	N	139	140	C	DE	Distrito residencia fallecido (21)
34	BARE2	2	N	141	142	C	RE	Barrio residencia fallecido (21)
35	SERE2	3	N	143	145	C	DE	Sección residencia fallecido (21)
36	ADZBRF	5	N	146	150	C	DE	Área, distrito y zona básica de salud
37	ESTF	1	N	151	151	R	DI	Estudios terminados fallecido
38	CPROF1	2	A	152	153	I	DI	Código profesión INE
39	CPROF2	2	A	154	155	C	DI	Código profesión CAM
40	CCAACT	1	A	156	156	C	DE	Código actividad actual
41	CPRBF	2	A	157	158	C	DE	Código profesión fallecido (CLAS.B)
42	CCAU1A	4	A	159	162	R	DI	Código causa 1A
43	CCAU1B	4	A	163	166	R	DI	Código causa 1B
44	CCAU1C	4	A	167	170	R	DI	Código causa 1C
45	CCAU2	4	A	171	174	R	DI	Código causa 2
46	CCAU3	4	A	175	178	C	DI	Código causa básica
47		10	A	179	188			Blanco
48	NECR	1	N	189	189	R	DI	Necropsia
49	CRED1	3	N	190	192	I	DE	Causa reducida (150 G) INE hasta 1979
50	CRE2	2	N	193	194	I	DE	Causa reducida (50 G) INE hasta 1979
51	CMMP	3	N	195	197	I	DE	Causa morbil. Y mort. perinatal (INE hasta 1979)
52	CLRED	2	N	198	199	C	DE	Causa lista reducida (99 G) post. 1979
53	CCAUG	2	N	200	201	C	DE	Causa grandes grupos (17)
54	CAUMP	2	N	202	203	C	DE	Causa mortalidad perinatal (93 G) post. 1979
55	ACUMP	3	N	204	206	C	DE	Años cumplidos
56	MCUMP	2	N	207	208	C	DE	Meses cumplidos
57	DCUMP	2	N	209	210	C	DE	Días cumplidos
58	VITAL	1	N	211	211	C	DI	Vitalidad
59	SEMG	2	N	212	213	C	DI	Semanas de gestación
60		1	A	214	214			Blanco
61		10	A	215	224			Blanco
62	PNAC	4	N	225	228	C	DI	Peso al nacer en Grs.
63	APVP	2	N	229	230	C	DE	Años potenciales de vida perdidos (75-Edad)
64	CPRIN	2	N	231	232	C	DI	Código provincia inscripción
65	CMUIN	4	N	233	236	C	DI	Código municipio inscripción
66	AÑOINS	4	N	237	240	C	DI	Año inscripción
67	MEINS	2	N	241	242	C	DI	Mes inscripción
68	DIANS	2	N	243	244	C	DI	Día inscripción
69	TUMUNI1	1	N	245	245	I	DE	Tamaño municipio inscripción (INE)
70	ESMUNI1	2	N	246	247	C	DE	Estrato población inscripción (CAM)

DESCRIPCION DEL REGISTRO DE EXPLOTACION (CONCL.)

N.º	NOMBRE SIMBOLICO	LONG.	TIPO	POSICIONES		ORIGEN INCORPORACION	CARACT. DIRECTA/DERIVADA	DESCRIPCION
				Inicial	Final			
71	AGEO1	2	N	248	249	C	DE	Ambito geográfico inscripción (CAM)
72	CAUT1	2	N	250	251	C	DE	Comunidad autónoma inscripción
73	CAUTR	2	N	252	253	C	CE	Comunidad autónoma residencia (99=extranjero)
74	CLRMP	4	N	254	257	C	DE	Causa mortalidad perinatal
75		16	A	258	271			Blanco

C: Registro grabación C.M.
DI: Directa

I: Registro explotación INE (sólo)
DE: Derivada

R: Proyecto reforma MNP (sólo)



4. INDICADORES DE COBERTURA, CALIDAD
Y DEPURACION DE LA ESTADISTICA





Toda estadística debe facilitar mediciones de su cobertura y calidad, especialmente en aquellas operaciones masivas, o que son base, o marco, de otras operaciones estadísticas y tienen encadenados un gran número de usuarios. Así se hace con las operaciones censales, o con la EPA, que publican en documentos separados sus evaluaciones.

La estadística del Movimiento Natural de la Población se vió forzada a ser, por las circunstancias en que se implantó, pionera en las tareas de estimación de cobertura de la propia estadística. Diversas instituciones y personas han afirmado sus sospechas o señalado casos sobre los problemas de cobertura (especialmente en matrimonios) y calidad, hasta el punto de que el INE organizó en 1986 una operación estadística de cotejo a nivel nacional para evaluar la cobertura de ésta estadística, que por su metodología y ejecución poco podía despejar la incógnita que pretendía aclarar. El Instituto Vasco de Estadística han publicado su evaluación de cobertura con ocasión de la publicación definitiva.

4.1. Cobertura, calidad y depuración de la Estadística

Los Boletines Estadísticos de Defunción (BED) presentan, en algunos casos, ausencia o contradicciones en la información que se recoge en los mismos; es por ello, que se hace necesario para la correcta explotación de los datos conocer, en primer lugar, cuales son dichas ausencias o contradicciones para una vez detectadas éstas, proceder a la recuperación de dicha información en los correspondientes Registros Civiles. (Cuadro 1.)

A los efectos de detección de ausencias y contradicciones de la información contenida en los BED se ha desarrollado una aplicación informática que actúa a partir de la lectura de la cinta magnética que contiene la grabación de los datos de dichos boletines generando los correspondientes «listados de errores». En un primer momento estos listados son revisados al objeto de eliminar todos aquellos errores, contradicciones o ausencias detectadas que son producto de los defectos de grabación o que pueden modificarse a la vista del documento original. (Cuadro 1.)

En este primer momento se subsanan los siguientes errores:

1. Todos aquellos que son producto de la incorrecta aplicación de las normas de grabación de datos.
2. Todos aquellos que habiendo sido grabados correctamente reflejan un literal incorrecto debido a la deficiente calidad de escritura con que se cumplimentan los Boletines Estadísticos de Defunción; circunstancia especialmente significativa en lo referente a las causas de defunción.
3. Contradicciones internas o ausencias de los datos que figuran en el BED y que pueden resolverse a la vista de la parte de éste destinado a Boletín Municipal o, en su caso, en el documento MNP-52. Las contradicciones afectan fundamentalmente a la fecha de defunción y al Municipio de residencia.

Una vez corregidos éstos se procede a generar nuevos listados de errores cuyo contenido sólo puede modificarse mediante la búsqueda de la información pertinente en los correspondientes Registros Civiles de inscripción accediendo tanto al libro de registro como a los certificados médicos de defunción. (Cuadro 1.)

CUADRO 1: ERRORES, AUSENCIAS Y RECUPERACION DE VARIABLES DEL FICHERO DE DEFUNCIONES 1987

ERRORES Y AUSENCIAS SEGUN VARIABLE	SITUACION INICIAL		DESPUES DE CONSULTA DOCUMENTO ORIGINAL		DESPUES DE CONSULTA REGISTRO CIVIL		TOTAL PENDIENTE IMPUTADO EN INSCRITOS C.M.		TOTAL PENDIENTE IMPUTADO INSCRITOS EN OTRAS CC.AA. TOTAL	
	TOTAL	%	TOTAL	%	TOTAL	%	TOTAL	%	TOTAL	%
TOTAL INSCRIPCIONES VALIDAS	31.863	100	31.863	100	31.863	100	31.863	100	1.122	100
Municipio de inscripción	260	0,81	0		—	—	—	—	—	—
Fecha de inscripción	402	1,26	0		—	—	—	—	—	—
Fecha de nacimiento	290	0,91	153	0,48	47	0,14	47	0,14	11	0,98
Sexo	9	0	0		—	—	—	—	—	—
Estado civil	306	0,96	182	0,57	124	0,38	124	0,38	10	0,89
Profesión	26.282	82,48	26.282	82,48	—	—	—	—	—	—
Municipio de residencia	160	0,50	134	0,42	33	0,10	33	0,10	—	—
Provincia de residencia	136	0,42	124	0,38	31	0,09	31	0,09	—	—
Fecha de defunción	96	0,30	0		—	—	—	—	—	—
Ausencia de literal de causa	30	0,1	8	0	0		—	—	—	—
Literal de causa ilegible	364	1,14	0		—	—	—	—	—	—
Residencia calle	*405	1,71	*392	1,65	*91	0,38	—	—	—	—
Número calle	*528	2,23	*411	1,73	*210	0,88	—	—	—	—

* % sobre total de Residentes en Municipio 0796.

Existe además un control de ausencias y contradicciones que afecta a aquellos BED a los que se adjunta documento MNP-52. Al no grabarse la información contenida en estas hojas el control ha de efectuarse manualmente anotando todas aquellas deficiencias observadas, este control afecta aproximadamente a un 9% de los boletines recibidos.

Por último se efectúa un control denominado de «exhaustividad» mediante el cual se detectan la ausencia o duplicidad de las páginas de inscripción por tomo de cada uno de los Registros Civiles de la CM. Para lo cual se han de tener en cuenta las peculiaridades de cada Registro, en cuanto a la utilización de tomos con diferente número de páginas, distintos sistemas de cierre de ejercicio y comienzo del nuevo, utilización, o no, de páginas vueltas, etc. (Cuadros 2.1 y 2.2.)

CUADRO 2.1.: CONTROL DE EXHAUSTIVIDAD DE DEFUNCIONES 87. BED RECUPERADOS

	TOTAL ACONTECIMIENTOS *	BED Recuperados	%
TOTAL ACONTECIMIENTOS *	32.985	—	—
Inscritos CM	31.872	—	—
BED duplicados	9	—	—
Inscripciones válidas	31.863	85	0,26
Municipios visitados	30.255	85	0,28
Cadalso de los Vidrios	22	22	100
Coslada	99	5	5,05
Fuenlabrada	153	4	2,61
Getafe	232	2	0,86
Guadarrama	137	5	3,64
Madrid	26.254	3	0,01
Majadahonda	84	1	1,19
Móstoles	484	14	2,89
Rascafría	11	11	100
San Martín de Valdeiglesias	54	7	12,96
San Sebastián de los Reyes	102	2	1,96
Torrejón de Ardoz	146	9	6,16
Otros municipios visitados	2.234	—	—
Municipios no visitados	1.608	—	—
Inscritos en otras Comunidades	1.122	—	—

* Estos acontecimientos están referidos a los registrados a partir de los Boletines Estadísticos de Defunción, no incluyendo por tanto, las defunciones de menores de 24 horas, siendo éstas 102 inscritas en la Comunidad de Madrid y 1 en otras Comunidades Autónomas.

CUADRO 2.2.: CONTROL DE EXHAUSTIVIDAD DE DEFUNCIONES 87. BED DUPLICADOS

	TOTAL ACONTECIMIENTOS	BED DUPLICADOS	%
TOTAL ACONTECIMIENTOS	32.985		
Inscripciones válidas C.M.	31.863	9	0,02
Municipios con BED duplicados	46	9	19,56
Pelayos de la Presa	6	2	33,33
Tielmes	9	1	11,11
Venturada	8	1	12,50
Villamanta	9	1	11,11
Villanueva de la Cañada	11	3	27,27
Villanueva de Perales	3	1	33,33

Una especial atención hemos dado a la recuperación de información respecto de la causa de la defunción. (Cuadro 3.1.)

En este sentido se ha procurado recuperar información no sólo en aquellos boletines que presentaban ausencia o contradicción en este campo sino todos aquellos cuyo código de causa básica indicaba que eran susceptibles de una información más completa, o detallada o denotaban ausencia de parte de la información; así se han revisado en los Registros Civiles todos aquellos BED cuya causa básica de defunción presentaba los siguientes códigos:

- 199 : Tumor maligno de sitio no especificado.
- 239 : Tumor de naturaleza no especificada.
- 427.5 : Paro cardíaco.
- 780 a 799 : Signos, síntomas y estados morbosos mal definidos.
- E 928.9 : Accidentes no especificados.
- E 988.9 : Lesión por medio no especificado en la que se ignora si fue accidental o intencionalmente infringida.

CUADRO 3.1.: RECUPERACION DE INFORMACION RESPECTO DE LA CAUSA DE DEFUNCION DEL FICHERO DE DEFUNCIONES 1987

MUNICIPIOS	TOTAL ACONTECIMIENTOS	CONSULTAS CAUSAS DE DEFUNCION	%	MODIFICACION CAUSA BASICA DE DEFUNCION	%
TOTAL ACONTECIMIENTOS	32.985	—	—	—	—
Inscripciones válidas C.M.	31.863	5.179	16,25	4.419	13,86
Municipios visitados	30.255	5.179	17,25	4.419	14,72
Alcalá de Henares	300	35	11,67	8	2,67
Alcobendas	104	7	6,73	7	6,73
Alcorcón	278	125	44,96	115	44,96
Aranjuez	216	8	3,70	3	1,39
Boadilla del Monte	34	7	20,59	7	20,59
Ciempozuelos	101	9	8,91	1	0,99
Collado Villalba	92	8	8,70	1	1,09
Coslada	99	39	39,39	2	2,02
Chinchón	38	4	10,53	—	—
Fuenlabrada	153	58	37,91	5	3,27
Getafe	232	27	11,64	8	3,45
Guadarrama	137	3	2,19	—	—
Leganés	309	60	19,42	21	6,80
Madrid	26.253	4.499	17,14	4.062	15,47
Majadahonda	84	7	8,33	7	8,33
Miraflores	47	4	8,51	4	8,51
Móstoles	484	31	6,40	15	3,10
Parla	86	34	39,53	6	6,98
Pinto	47	8	17,02	5	10,64
Pozuelo	218	115	52,75	106	48,62
Rozas de Madrid	66	10	15,15	2	3,03
S. Fernando de Henares	42	7	16,67	1	2,38
S. Lorenzo de El Escorial	175	19	10,85	1	0,57
S. Martín de Valdeiglesias	54	11	20,37	11	20,37
S. Martín de la Vega	31	7	22,58	4	12,90
S. Sebastián de los Reyes	102	9	8,82	6	5,88
Torrejón de Ardoz	146	19	13,01	5	3,42
Torreldones	33	6	18,18	4	12,12
Valdemoro	51	3	5,88	2	3,92
Otros municipios visitados	243	—	—	—	—
Municipios no visitados	1.608	—	—	—	—
Institutos en otras Comunidades	1.122	—	—	—	—

Además se ha revisado la causa de defunción en todos aquellos BED que hemos consultado en los Registros Civiles por cualquier otro motivo (Cuadro 3.2) y hemos tenido en cuenta aquellos boletines que por sus características respecto de la causa de defunción eran susceptibles de tener documento MNP-52 y no se acompañaban. (Cuadro 3.3.)

CUADRO 3.2.: RECUPERACION DE INFORMACION RESPECTO DE LA CAUSA DE DEFUNCION DE LOS BED CONSULTADOS POR OTROS MOTIVOS

MUNICIPIO	CONSULTAS	RECUPERADOS	%	MODIFICACION CAUSA BASICA	%
Madrid	839	154	18,35	67	7,98

CUADRO 3.3.: RECUPERACION DE MNP-52

MUNICIPIO	POSIBLE AUSENCIA MNP-52	RECUPERADOS	%	QUE MODIFICAN CAUSA BASICA	%
Madrid	35	15	42,85	10	28,57
Resto de municipios visitados	67	7	10,44	7	10,44
TOTAL	102	22	21,56	17	16,66

NOTA: A estos efectos de cobertura, calidad y depuración de la estadística se han visitado un total de 36 municipios en los cuales han tenido lugar el 94,95% de las inscripciones de defunción.

Este departamento completará de forma específica, en un estudio pormenorizado las variaciones y cambios de código de causa básica de defunción obtenidos a partir de la recuperación de información sobre las causas de defunción, y su repercusión sobre algunas series temporales que ciertas causas hayan tenido.

De los 32.985 acontecimientos que recoge esta estadística del año 87, 31.863 son inscritos en la Comunidad de Madrid y 1.122 en otras Comunidades Autónomas.

En el apartado 11.2 se detalla el sistema de validación de coherencia interna a que se han sometido los datos.

Una vez corregida la información en los Registros Civiles se procedió a imputar automáticamente aquellas variables cuyo porcentaje de error no era elevado. La imputación se hizo de forma que no alterase la distribución de las variables dentro del archivo. Para cualquier interesado existe un Documento de Trabajo de la Dirección General de Planificación, Formación e Investigación de la Consejería de Salud que detalla los procedimientos, controles y resultados de estas tareas.

Mención aparte merece el proceso de asignación geográfica de la variable de residencia en el Municipio de Madrid, que parte del código y número de vía para determinar el Distrito, Barrio y Sección censal de acuerdo con los tramos de vías y números del Callejero de Madrid municipio. Si excluimos los boletines en los que no consta municipio de residencia, el proceso es el que se refleja en el Cuadro 4.

CUADRO 4: ASIGNACION DE LA ZONA EN EL MUNICIPIO DE MADRID ANTES DE IMPUTACIÓN PROBABILISTICA

	ACONTECIMIENTOS	%
Asignado Distrito, Barrio y Sección	22.007	93,45
Asignado Distrito y Barrio pero no Sección	626	2,64
Asignado Distrito pero no Barrio ni Sección	133	0,56
Sin asignar ni Distrito ni Barrio ni Sección	789	3,33
TOTAL ACONTECIMIENTOS	23.645	100

A la vista de estos resultados se decidió imputar sólo Distrito y Barrio, apoyándose en el 98,5% de los casos en el código de vía existente. Para cualquier información complementaria se puede consultar el Documento de Trabajo que pormenoriza los detalles técnicos de estos procedimientos.

4.2. Fecha de cierre del archivo estadístico

El archivo estadístico de defunciones de la Comunidad de Madrid, para el año 1987, se ha cerrado en noviembre de 1989, una vez procesada la información correspondiente a los acontecimientos de abril de 1989.



5. DEFUNCIONES DEL PERIODO 1975-1987:
PRINCIPALES RESULTADOS COMPARATIVOS





DEFUNCIONES DE RESIDENTES EN LA COMUNIDAD DE MADRID, CLASIFICADAS POR AÑO DE DEFUNCION, SEGUN MUNICIPIOS, ESTRATOS DE POBLACION Y AMBITOS GEOGRAFICOS DE RESIDENCIA

	1975	1976	1977	1978	1979	1980	1981	1982	1983	1984	1985	1986	1987
TOTAL RESIDENTES EN LA C.M.	27020	28093	27970	28235	27760	28070	30144	28532	30337	30108	31598	30544	31482
MUNICIPIOS DE RESIDENCIA													
Acebeda (La)	0	3	0	0	2	0	1	2	0	4	2	2	1
Ajalvir	8	6	5	6	4	0	0	5	6	9	5	5	10
Alameda del Valle	3	2	4	4	3	1	5	2	3	3	8	0	0
Alamo (El)	13	13	11	13	16	11	19	7	17	10	18	14	23
Alcalá de Henares	396	426	440	481	429	505	502	493	473	533	541	574	625
Alcobendas	127	156	174	149	154	111	140	155	146	162	168	215	237
Alcorcón	285	375	379	376	365	327	401	257	346	392	414	431	499
Aldea del Fresno	4	4	10	3	11	7	4	7	13	4	8	16	13
Algete	9	19	12	15	9	18	15	24	32	28	20	21	25
Alpedrete	12	15	16	11	21	11	16	18	22	21	10	21	11
Ambite	5	9	5	6	5	1	9	5	5	5	7	9	4
Anchuelo	4	4	4	2	5	8	6	3	7	2	4	4	0
Aranjuez	254	266	253	281	248	261	277	201	297	243	271	250	311
Arganda del Rey	109	108	112	124	121	120	127	108	112	152	134	156	143
Arroyomolinos	3	5	1	1	0	1	2	2	3	4	6	4	2
Atazar (El)	1	2	0	3	1	1	0	1	0	1	6	1	1
Batres	0	1	1	0	0	1	0	1	4	3	4	0	1
Becerril de la Sierra	8	10	13	8	9	6	6	9	8	13	10	9	17
Belmonte de Tajo	14	13	8	19	8	13	19	9	13	14	17	9	11
Berruero (El)	2	2	3	2	4	2	3	3	2	1	5	2	1
Berzosa del Lozoya	1	1	2	3	0	0	2	0	1	2	4	0	0
Boadilla del Monte	10	21	24	21	20	20	20	23	24	37	31	40	39
Boalo (El)	3	7	9	5	5	2	7	7	6	2	5	7	12
Braojos	3	3	0	3	1	2	1	1	2	1	5	0	1
Brea de Tajo	1	7	6	3	5	10	8	7	8	2	6	9	7
Brunete	9	12	11	10	7	8	5	9	10	5	9	19	15
Buitrago del Lozoya	3	5	12	1	1	10	13	12	8	4	7	9	8
Bustarviejo	19	21	11	11	15	11	21	11	14	15	30	12	9
Cabanillas de la Sierra	5	5	3	3	2	4	5	3	2	4	2	5	3
Cabrera (La)	4	6	0	6	8	1	2	3	5	3	11	9	15
Cadalso de los Vidrios	36	27	25	25	27	28	24	22	18	13	13	16	29
Camarma de Esteruelas	7	4	7	4	4	1	7	9	2	3	9	6	2
Campo Real	14	16	15	9	19	22	17	25	16	15	22	23	14
Canencia	4	10	4	3	4	3	4	4	9	4	12	7	5
Carabaña	19	14	12	13	13	18	14	5	17	16	7	8	15
Casarrubuelos	5	6	2	1	2	1	1	3	4	4	10	4	2
Cencientos	19	21	25	20	27	31	25	16	17	21	27	23	22
Cercedilla	30	44	30	36	26	34	38	68	35	22	38	24	33
Cervera de Buitrago	1	3	2	3	0	1	13	4	1	0	3	0	0
Ciempozuelos	116	121	134	132	132	142	121	103	107	122	129	145	125
Cobeña	5	1	4	1	2	4	6	3	4	5	4	3	1
Colmenar de Oreja	56	55	51	69	68	46	67	66	58	61	64	53	48
Colmenar del Arroyo	2	4	2	5	4	4	4	3	7	4	3	5	3
Colmenar Viejo	116	151	144	139	5	10	202	146	150	193	203	248	260
Colmenarejo	21	5	7	5	150	150	2	12	6	7	5	11	9
Collado Villalba	51	47	49	65	66	65	61	55	83	65	77	72	84
Collado Mediano	8	10	5	9	0	2	9	2	8	12	11	3	3
Corpa	4	5	6	5	8	5	1	2	8	4	5	2	3
Coslada	78	96	87	148	109	137	112	125	128	123	160	169	189
Cubas	6	5	4	5	4	9	13	12	8	7	16	14	15
Chapinería	5	6	13	8	7	1	7	10	2	4	5	8	10
Chinchón	51	44	58	49	55	46	40	40	64	57	39	59	43
Daganzo de Arriba	4	4	6	6	4	9	15	7	5	4	5	7	4
Escorial (El)	38	34	44	32	29	24	72	52	77	32	42	46	50
Estremera	10	13	24	15	13	17	16	14	15	14	17	11	12
Fresnedillas	3	4	3	1	3	3	2	5	6	2	4	5	1
Fresno de Torote	0	1	0	0	0	0	0	0	0	0	2	0	1
Fuenlabrada	52	67	81	100	130	115	128	124	177	173	210	240	260
Fuente el Saz de Jarama	8	8	9	9	8	9	15	13	9	10	11	6	9
Fuentidueña de Tajo	12	10	11	14	11	16	10	7	11	5	17	11	10
Galapagar	22	17	31	13	23	7	30	32	44	33	50	44	44
Garganta de los Montes	4	3	6	5	2	3	4	3	3	4	2	7	2
Gargantilla del Lozoya	3	1	2	2	4	0	1	4	1	1	7	2	0
Gascones	0	0	6	2	0	1	0	1	3	4	4	1	3
Getafe	330	393	356	339	400	363	312	336	318	401	436	486	523
Griñón	11	11	6	14	7	14	13	25	6	15	17	21	18
Guadalix de la Sierra	12	13	9	14	14	12	19	7	17	14	13	19	10

DEFUNCIONES DE RESIDENTES EN LA COMUNIDAD DE MADRID, CLASIFICADAS POR AÑO DE DEFUNCION, SEGUN MUNICIPIOS, ESTRATOS DE POBLACION Y AMBITOS GEOGRAFICOS DE RESIDENCIA (CONT.)

	1975	1976	1977	1978	1979	1980	1981	1982	1983	1984	1985	1986	1987
MUNICIPIOS (CONT.)													
Guadarrama	19	33	28	24	32	44	34	39	36	35	40	30	43
Hiruela (La)	1	2	2	2	2	2	2	2	2	2	5	2	0
Horcajo de la Sierra	3	1	3	2	5	3	5	7	4	1	3	1	1
Horcajuelo de la Sierra	1	4	0	0	1	2	0	4	0	4	5	0	2
Hoyo de Manzanares	10	17	15	7	6	3	17	10	11	16	11	11	8
Humanes de Madrid	9	7	12	9	7	5	15	4	16	13	22	16	24
Leganés	294	379	362	421	462	367	411	365	394	405	493	483	565
Loeches	23	20	20	15	19	13	13	12	25	11	10	16	8
Lozoya	5	8	3	7	6	7	8	10	8	6	9	5	2
Lozoyuela-Navas-Sieteiglesias	5	8	4	7	4	6	5	4	0	3	8	9	6
Madarcos	2	3	1	4	1	2	9	6	9	3	9	4	0
Madrid	22568	22950	22798	22816	22216	22988	24440	23192	24580	24002	24821	23399	23733
Majadahonda	29	34	45	50	50	69	103	110	108	117	138	127	128
Manzanares el Real	9	3	3	11	7	5	8	9	14	16	11	12	12
Meco	12	9	4	1	0	3	12	8	7	5	8	4	10
Mejorada del Campo	21	17	23	25	43	33	35	35	174	37	40	45	48
Miraflores de la Sierra	17	20	18	14	18	23	24	24	14	12	22	18	46
Molar (El)	18	19	19	12	11	18	23	19	18	5	23	28	24
Molinos (Los)	19	41	26	27	22	29	54	33	22	27	35	13	18
Montejo de la Sierra	4	2	5	1	2	3	0	1	8	2	4	2	2
Moraleja de Enmedio	2	7	5	15	7	6	9	14	4	4	9	3	12
Moralzarzal	11	5	7	7	4	10	5	4	12	12	11	12	19
Morata de Tajuña	31	54	59	41	41	51	48	55	49	45	44	54	48
Móstoles	178	242	246	235	347	229	355	306	289	383	434	438	465
Navacerrada	7	4	3	16	8	3	3	10	8	8	3	11	9
Navalafuente	1	0	0	3	3	2	4	1	1	5	0	7	3
Navalagamella	9	4	9	4	2	3	0	0	8	6	0	5	7
Navalcarnero	37	54	39	58	46	41	55	57	66	57	77	53	77
Navarredonda	4	4	4	2	3	1	3	1	2	0	3	3	4
Navas del Rey	8	5	4	7	12	5	8	8	11	6	6	10	7
Nuevo Baztán	3	1	2	5	1	4	5	7	0	4	4	4	6
Olmeda de las Fuentes	2	5	1	1	1	2	8	3	2	0	0	1	1
Orusco	11	10	16	11	9	8	3	11	9	4	9	4	11
Paracuellos de Jarama	7	10	13	10	9	16	17	12	7	18	15	15	14
Paría	71	93	95	109	136	118	118	83	114	114	149	162	183
Patones	1	6	2	2	2	0	8	1	5	3	2	5	4
Pedrezuela	2	9	7	7	4	6	13	8	9	6	4	11	1
Pelayos de la Presa	7	4	2	4	4	2	0	2	6	3	3	4	8
Perales de Tajuña	25	20	20	21	22	20	15	26	19	12	16	19	14
Pezuela de las Torres	4	0	2	4	5	5	2	7	2	3	1	1	1
Pinilla del Valle	3	3	3	5	3	1	5	0	2	1	2	0	1
Pinto	52	43	58	57	55	17	9	6	19	32	67	71	85
Piñuecar	0	1	1	3	2	0	2	3	3	3	3	0	1
Pozuelo de Alarcón	134	194	169	201	211	188	132	196	204	303	290	290	312
Pozuelo del Rey	3	2	0	2	3	2	3	5	6	2	3	0	5
Prádena del Rincón	1	1	0	2	0	2	0	0	1	0	2	0	0
Puebla de la Sierra	4	1	1	1	2	1	3	0	1	3	0	1	3
Puentes Viejas	4	1	3	4	1	1	1	4	2	1	1	1	0
Quijorna	3	2	6	2	3	1	1	2	4	5	8	4	2
Rascafría	12	14	8	12	12	5	1	2	2	2	2	6	11
Redueña	0	0	1	2	1	2	3	0	0	1	1	0	2
Ribatejada	2	0	2	1	0	2	0	0	0	0	0	5	1
Rivas-Vaciamadrid	2	4	9	5	2	2	4	5	0	6	7	13	15
Robledo de la Jara	0	0	2	1	1	4	2	0	0	1	0	0	1
Robledo de Chavela	16	16	17	17	9	9	10	8	20	9	11	7	18
Robregordo	4	1	0	0	2	4	2	3	4	1	3	0	1
Rozas de Madrid (Las)	35	21	43	54	64	30	65	46	60	60	35	117	115
Rozas de Puerto Real	5	4	5	3	2	8	3	3	1	8	2	5	4
San Agustín de Guadalix	5	4	13	10	5	8	6	2	4	7	10	11	8
San Fernando de Henares	47	48	50	42	42	55	48	56	51	64	56	70	86
San Lorenzo del Escorial	74	97	66	101	81	32	47	90	54	72	78	91	82
San Martín de la Vega	24	33	29	34	41	33	27	26	25	38	28	40	36
San Martín de Valdeiglesias	30	50	42	41	48	46	42	52	37	50	37	52	73
San Sebastián de los Reyes	91	68	86	100	114	96	109	113	121	176	153	160	211
Santa María de la Alameda	8	4	3	8	8	6	5	5	2	4	10	6	5
Santorcaz	10	5	8	7	4	5	3	8	4	5	3	4	3
Santos de la Humosa (Los)	7	5	14	5	9	6	6	4	7	12	6	5	8
Serna del Monte (La)	1	0	0	0	4	1	0	1	0	3	0	0	0
Serranillos del Valle	5	3	1	4	0	1	0	3	3	4	5	3	3
Sevilla la Nueva	2	1	4	3	1	1	4	5	11	2	2	0	5

DEFUNCIONES DE RESIDENTES EN LA COMUNIDAD DE MADRID, CLASIFICADAS POR AÑO DE DEFUNCION, SEGUN MUNICIPIOS, ESTRATOS DE POBLACION Y AMBITOS GEOGRAFICOS DE RESIDENCIA (CONCL.)

	1975	1976	1977	1978	1979	1980	1981	1982	1983	1984	1985	1986	1987
MUNICIPIOS (CONT.)													
Somosiera	1	2	0	1	0	1	0	0	0	1	2	1	1
Soto del Real	4	5	7	6	11	4	7	9	4	8	8	8	9
Talamanca de Jarama	4	3	7	3	12	4	5	7	5	9	6	8	9
Tielmes	18	13	22	12	15	16	14	14	20	14	20	13	16
Titulcia	10	3	3	5	8	1	9	8	8	11	5	3	9
Torrejón de Ardoz	152	157	176	209	220	212	201	224	173	199	239	256	299
Torrejón de la Calzada	0	6	1	0	3	2	3	4	1	1	3	5	4
Torrejón de Velasco	11	12	7	7	6	7	15	6	6	6	11	15	11
Torrelaguna	16	26	34	28	20	9	34	24	22	29	26	42	31
Torrelodones	12	14	9	11	12	17	12	19	24	14	30	30	18
Torremocha de Jarama	0	3	0	3	3	1	2	0	2	3	0	3	1
Torres de la Alameda	16	15	11	20	18	8	18	13	10	14	14	11	23
Valdaracete	7	10	11	11	8	10	9	6	6	6	14	13	7
Valdeavero	4	5	4	0	2	6	5	7	3	3	6	10	5
Valdelaguna	5	15	13	9	6	1	12	6	9	7	4	8	9
Valdemanco	2	1	0	3	5	5	3	0	0	3	5	5	5
Valdemaqueda	2	2	0	3	1	0	6	9	5	5	4	4	1
Valdemorillo	15	9	9	16	13	2	15	16	13	21	18	11	14
Valdemoro	39	33	53	45	38	57	49	50	55	55	49	69	86
Valdeolmos	0	5	2	0	2	0	7	5	2	3	2	3	6
Valdepiélagos	1	0	4	1	3	3	2	1	4	5	2	4	2
Valdetorres de Jarama	14	15	7	9	7	6	6	8	5	9	10	12	9
Valdilecha	10	11	17	19	12	11	15	18	15	17	15	17	18
Valverde de Alcalá	2	3	1	1	1	0	0	2	2	4	3	1	4
Velilla de San Antonio	5	15	14	10	8	6	1	6	9	10	11	12	19
Vellón (El)	7	8	9	8	6	7	3	2	10	12	14	8	8
Venturada	0	1	1	0	0	3	2	1	3	1	2	1	5
Villa del Prado	30	20	26	25	8	16	28	6	7	28	41	28	22
Villaconejos	20	25	27	23	26	25	16	21	17	17	22	18	15
Villaibilla	2	1	6	7	5	7	0	8	2	6	9	10	11
Villamanrique de Tajo	5	7	7	10	4	6	9	8	7	5	11	6	3
Villamanta	9	9	5	3	3	4	10	4	12	7	9	4	12
Villamantilla	3	4	7	4	6	4	5	4	1	6	2	3	2
Villanueva de la Cañada	0	11	6	5	3	7	10	8	13	13	8	27	12
Villanueva de Perales	6	5	4	4	3	2	3	4	4	1	5	3	2
Villanueva del Pardillo	1	8	5	1	3	4	5	3	11	9	8	11	7
Villar del Olmo	2	7	3	4	15	9	3	6	6	10	11	5	4
Villarejo de Salvanés	2	30	34	34	39	4	40	36	37	46	50	27	41
Villaviciosa de Odón	21	24	32	31	29	23	39	44	41	40	86	143	136
Villavieja del Lozoya	3	3	0	3	3	3	3	0	0	2	5	2	1
Zarzalejo	7	6	6	7	4	5	17	4	10	4	11	11	8
No consta													
ESTRATOS DE POBLACION													
Menos de 101 hab.	12	19	16	19	14	15	32	21	17	27	38	11	11
De 101 a 500 hab.	114	133	98	111	118	108	130	117	136	123	160	130	95
De 501 a 1000 hab.	158	154	182	156	160	133	173	165	181	151	195	194	192
De 1001 a 2000 hab.	357	352	334	350	431	437	349	331	349	327	388	368	418
De 2001 a 5000 hab.	391	488	499	437	433	404	523	480	441	458	498	496	484
De 5001 a 10000 hab.	363	462	428	464	447	358	479	533	534	516	612	672	710
De 10001 a 20000 hab.	176	171	210	202	213	232	205	188	336	214	218	259	259
De 20001 a 50000 hab.	827	912	923	1013	862	815	1024	924	1084	1229	1271	1401	1524
De 50001 a 100000 hab.	519	570	618	715	733	674	680	700	682	774	869	962	1119
De 100001 a 200000 hab.	1535	1882	1864	1952	2133	1906	2109	1881	1997	2287	2528	2652	2937
Más de 200000 hab.	22568	22950	22798	22816	22216	22988	24440	23192	24580	24002	24821	23399	23733
AMBITOS GEOGRAFICOS													
Area Metropolitana	25111	26015	25926	26144	25633	26056	27924	26478	28140	28007	29222	28261	29080
Madrid	22568	22950	22798	22816	22216	22988	24440	23192	24580	24002	24821	23399	23733
Corona Metropolitana	2543	3065	3128	3328	3417	3068	3484	3286	3560	4005	4401	4862	5347
Norte	334	375	404	388	273	217	451	414	417	531	524	623	708
Sur	1262	1592	1577	1637	1895	1536	1734	1477	1657	1900	2203	2311	2580
Este	708	773	812	930	862	966	920	956	1015	990	1069	1154	1295
Oeste	239	325	335	373	387	349	379	439	471	584	605	774	764
Municipios no Metropolitanos	1909	2078	2044	2091	2127	2014	2220	2054	2197	2101	2376	2283	2402

2 [102]

DEFUNCIONES DE RESIDENTES EN LA COMUNIDAD DE MADRID, CLASIFICADAS POR AÑO DE DEFUNCION, SEGUN AMBITOS GEOGRAFICOS DE RESIDENCIA Y SEXO

	1975	1976	1977	1978	1979	1980	1981	1982	1983	1984	1985	1986	1987
COMUNIDAD DE MADRID													
Ambos sexos	27020	28093	27970	28235	27760	28070	30144	28532	30337	30108	31598	30544	31482
Hombres	14045	14524	14636	14702	14579	14738	15799	15032	15974	15847	16518	15960	16608
Mujeres	12975	13569	13334	13533	13181	13332	14345	13500	14363	14261	15080	14584	14874
MUNICIPIO DE MADRID													
Ambos sexos	22568	22950	22798	22816	22216	22988	24440	23192	24580	24002	24821	23399	23733
Hombres	11736	11829	11906	11813	11665	12020	12771	12235	12925	12535	12864	12200	12413
Mujeres	10832	11121	10892	11003	10551	10968	11669	10957	11655	11467	11957	11199	11320
MUNICIPIOS DISTINTOS DE MADRID													
Ambos sexos	4452	5143	5172	5419	5544	5082	5704	5340	5757	6106	6777	7145	7749
Hombres	2309	2695	2730	2889	2914	2718	3028	2797	3049	3312	3654	3760	4195
Mujeres	2143	2448	2442	2530	2630	2364	2676	2543	2708	2794	3123	3385	3554

3 [103]

TASAS BRUTAS DE MORTALIDAD DE RESIDENTES EN LA COMUNIDAD DE MADRID POR 1.000 HABITANTES CLASIFICADAS POR AÑO DE DEFUNCION, SEGUN AMBITOS GEOGRAFICOS Y SEXO

	1975	1976	1977	1978	1979	1980	1981	1982	1983	1984	1985	1986	1987
COMUNIDAD DE MADRID													
Ambos sexos	6,29	6,44	6,29	6,25	6,05	6,03	6,42	6,04	6,40	6,32	6,62	6,38	6,55
Hombres	6,72	6,85	6,79	6,71	6,56	6,56	6,98	6,60	6,98	6,90	7,18	6,92	7,17
Mujeres	5,88	6,05	5,83	5,81	5,56	5,54	5,90	5,52	5,85	5,78	6,09	5,88	5,97
MUNICIPIO DE MADRID													
Ambos sexos	6,96	7,10	7,06	7,09	6,94	7,23	7,75	7,38	7,96	7,72	8,06	7,68	7,85
Hombres	7,51	7,62	7,70	7,68	7,65	7,98	8,56	8,24	8,75	8,56	8,86	8,50	8,73
Mujeres	6,44	6,62	6,48	6,54	6,29	6,56	7,02	6,61	7,06	6,98	7,34	6,94	7,06
MUNICIPIOS DISTINTOS DE MADRID													
Ambos sexos	4,24	4,55	4,25	4,17	3,99	3,45	3,70	3,38	3,56	3,70	4,00	4,11	4,35
Hombres	4,37	4,74	4,47	4,43	4,18	3,67	3,92	3,53	3,76	3,99	4,30	4,32	4,70
Mujeres	4,10	4,35	4,03	3,91	3,81	3,22	3,49	3,23	3,36	3,39	3,70	3,90	4,00

DEFUNCIONES INSCRITAS EN LA COMUNIDAD DE MADRID CLASIFICADAS POR AÑO DE DEFUNCION, SEGUN AMBI-
TOS GEOGRAFICOS DE INSCRIPCION Y SEXO

	1975	1976	1977	1978	1979	1980	1981	1982	1983	1984	1985	1986	1987
COMUNIDAD DE MADRID													
Ambos sexos	27060	28069	27856	28079	27527	27706	29754	28051	29837	29851	31547	30735	31965
Hombres	14080	14542	14575	14638	14443	14503	15564	14744	15668	15675	16448	16092	16867
Mujeres	12980	13527	13281	13441	13084	13203	14190	13307	14169	14176	15099	14643	15098
MUNICIPIO DE MADRID													
Ambos sexos	23011	23734	23704	23785	23254	23812	24948	23644	25047	24851	26306	25363	26355
Hombres	11986	12287	12437	12436	12233	12485	13065	12494	13254	13097	13788	13464	14093
Mujeres	11025	11447	11267	11349	11021	11327	11883	11150	11793	11754	12518	11899	12262
MUNICIPIOS DISTINTOS DE MADRID													
Ambos sexos	4049	4335	4152	4294	4273	3894	4806	4407	4790	5000	5241	5372	5610
Hombres	2094	2255	2138	2202	2210	2018	2499	2250	2414	2578	2660	2628	2774
Mujeres	1955	2080	2014	2092	2063	1876	2307	2157	2376	2422	2581	2744	2836

(*) Los datos de 1975 a 1985 se han obtenido del MNP, Tomo I, Tablas V-4, columnas correspondientes a los fallecidos según el lugar de fallecimiento, los datos de 1986 se han extraído del registro de mortalidad de la C.M., en el apartado referido a defunciones inscritas en esta Comunidad.

DEFUNCIONES DE RESIDENTES EN LA COMUNIDAD DE MADRID, CLASIFICADAS POR AÑO DE DEFUNCION, SEGUN SEXO Y GRUPOS DE EDAD QUINQUENALES

	1975	1976	1977	1978	1979	1980	1981	1982	1983	1984	1985	1986	1987
AMBOS SEXOS													
-1 AÑO	1348	1256	1178	971	872	773	831	766	665	547	442	428	418
1-4	208	207	215	221	199	188	230	141	167	115	126	99	91
5-9	133	119	113	128	123	132	136	92	113	104	103	71	68
10-14	135	158	130	115	110	114	133	100	112	111	113	80	94
15-19	161	177	197	203	228	200	240	194	228	215	193	216	244
20-24	222	229	242	285	283	295	311	269	403	325	344	372	407
25-29	263	225	245	259	276	266	250	248	354	330	304	362	398
30-34	282	259	280	288	333	303	326	268	324	310	288	321	341
35-39	391	356	313	335	371	339	379	381	417	395	412	390	425
40-44	570	579	546	543	510	457	517	438	453	516	539	527	542
45-49	924	970	923	934	919	831	903	809	867	729	754	706	667
50-54	1291	1305	1293	1344	1273	1374	1350	1232	1349	1240	1296	1206	1194
55-59	1572	1612	1706	1669	1701	1760	1833	1775	1769	1817	1864	1773	1704
60-64	2296	2317	2252	2131	2153	2116	2272	2112	2284	2383	2403	2297	2361
65-69	2938	3063	3033	3110	3013	2919	2965	2862	2776	2776	2828	2684	2791
70-74	3610	3724	3668	3783	3617	3657	3895	3793	3860	3795	4134	3669	3835
75-79	3602	4029	3983	4181	4158	4304	4429	4373	4539	4612	4667	4639	4802
80-84	3448	3540	3617	3626	3606	3736	4283	4086	4507	4616	4968	4706	4993
85-89	2368	2602	2569	2578	2523	2604	3009	2767	3158	3148	3603	3644	3701
90-94	984	1106	1136	1201	1159	1306	1413	1345	1527	1552	1635	1804	1818
95 Y MAS	274	310	340	330	333	396	439	481	465	472	582	550	588
HOMBRES													
-1 AÑO	774	747	729	557	497	443	475	421	378	301	261	224	248
1-4	126	116	135	132	115	113	140	79	98	65	75	65	54
5-9	82	69	72	74	81	84	79	55	71	63	60	38	39
10-14	77	61	77	67	67	68	89	64	81	67	72	45	61
15-19	115	127	136	150	156	142	146	129	146	140	134	148	185
20-24	147	162	164	204	205	223	212	184	289	241	256	287	292
25-29	184	139	165	164	190	185	175	164	251	248	225	279	318
30-34	183	157	185	192	212	193	215	178	216	217	194	239	257
35-39	241	222	190	209	248	215	252	244	274	254	281	272	299
40-44	386	369	352	356	326	286	338	287	319	343	364	342	359
45-49	604	630	615	620	605	567	629	540	582	491	505	480	445
50-54	839	855	846	901	855	932	881	841	927	848	896	848	844
55-59	992	1019	1085	1075	1119	1152	1253	1241	1198	1245	1269	1247	1159
60-64	1448	1474	1445	1343	1372	1345	1437	1357	1536	1567	1629	1549	1588
65-69	1741	1873	1862	1896	1837	1785	1862	1779	1717	1725	1734	1668	1767
70-74	1950	2062	1985	2054	1968	2076	2155	2190	2207	2246	2372	2137	2218
75-79	1677	1860	1945	1969	2034	2164	2247	2217	2253	2323	2373	2320	2480
80-84	1365	1403	1421	1456	1434	1448	1709	1643	1830	1880	2030	1956	2139
85-89	782	802	822	874	841	887	1005	949	1064	1042	1179	1217	1255
90-94	258	293	333	340	344	345	403	362	446	420	504	476	477
95 Y MAS	74	84	72	69	73	85	97	108	91	121	105	123	124
MUJERES													
-1 AÑO	574	509	449	414	375	330	356	345	287	246	181	204	170
1-4	82	91	80	89	84	75	90	62	69	50	51	34	37
5-9	51	50	41	54	42	48	57	37	42	41	43	33	29
10-14	58	97	53	48	43	46	44	36	31	44	41	35	33
15-19	46	50	61	53	72	58	94	65	82	75	59	68	59
20-24	75	67	78	81	78	72	99	85	114	84	88	85	115
25-29	79	86	80	95	86	81	75	84	103	82	79	83	80
30-34	99	102	95	96	121	110	111	90	108	93	94	82	84
35-39	150	134	123	126	123	124	127	137	143	141	131	118	126
40-44	184	210	194	187	184	171	179	151	134	173	175	185	183
45-49	320	340	308	314	314	264	274	269	285	238	249	226	222
50-54	452	450	447	443	418	442	469	391	422	392	400	358	350
55-59	580	593	621	694	582	608	580	534	571	572	595	526	545
60-64	848	843	807	788	781	771	835	755	748	816	774	748	773
65-69	1197	1190	1171	1214	1176	1134	1103	1083	1059	1051	1094	1016	1024
70-74	1660	1662	1683	1729	1649	1581	1740	1603	1653	1549	1762	1532	1617
75-79	1925	2169	2038	2212	2124	2140	2182	2156	2286	2289	2294	2319	2322
80-84	2083	2137	2196	2170	2172	2288	2574	2443	2677	2736	2938	2750	2854
85-89	1586	1800	1747	1704	1682	1717	2004	1818	2094	2106	2424	2427	2446
90-94	726	813	803	861	815	961	1010	983	1081	1132	1131	1328	1341
95 Y MAS	200	226	268	261	260	311	342	373	374	351	477	427	464

DEFUNCIONES DE RESIDENTES EN LA COMUNIDAD DE MADRID, CLASIFICADAS POR AÑO DE DEFUNCION, SEGUN SEXO Y GRUPOS DE EDAD QUINQUENALES (CONT.)

	1975	1976	1977	1978	1979	1980	1981	1982	1983	1984	1985	1986	1987
AMBOS SEXOS													
-1 AÑO	1148	1024	937	775	678	581	648	581	517	418	309	309	272
1-4	162	149	139	144	119	121	160	84	111	72	71	56	52
5-9	102	85	74	88	78	83	100	61	76	72	61	45	37
10-14	111	79	100	80	78	83	93	77	84	72	70	51	60
15-19	127	134	153	151	164	158	189	147	172	159	126	139	158
20-24	176	175	183	217	214	235	253	212	297	229	256	272	303
25-29	201	162	181	178	198	190	198	188	273	254	232	251	289
30-34	212	172	206	204	217	231	224	194	233	229	201	206	224
35-39	305	269	238	235	253	257	285	283	296	281	284	247	264
40-44	460	472	429	426	391	357	403	352	360	359	384	360	328
45-49	804	809	769	730	707	668	727	653	680	547	565	490	437
50-54	1105	1079	1079	1100	1040	1156	1127	1002	1126	989	1026	908	867
55-59	1388	1349	1448	1413	1424	1476	1515	1532	1481	1488	1515	1401	1325
60-64	1988	1971	1885	1791	1778	1811	1956	1751	1931	1994	1925	1829	1837
65-69	2505	2574	2520	2557	2474	2416	2467	2405	2338	2275	2279	2137	2168
70-74	2966	3000	2981	3083	2928	2992	3207	3145	3199	3082	3379	2888	2927
75-79	2979	3273	3200	3383	3361	3536	3549	3546	3687	3748	3695	3557	3678
80-84	2832	2901	2983	2946	2911	3092	3407	3300	3640	3656	3895	3619	3803
85-89	1945	2105	2092	2077	1995	2129	2421	2225	2495	2477	2792	2783	2852
90-94	830	909	931	972	946	1087	1133	1073	1213	1225	1283	1431	1396
95 Y MAS	222	259	270	266	262	329	378	381	371	376	473	440	456
HOMBRES													
-1 AÑO	665	606	560	440	379	327	383	322	296	230	189	166	163
1-4	96	81	88	88	70	74	100	44	63	38	43	35	30
5-9	64	48	47	51	53	47	58	36	48	44	35	23	20
10-14	64	43	55	43	49	53	59	51	60	46	45	28	37
15-19	90	101	107	111	112	110	119	93	106	104	87	95	123
20-24	117	121	124	152	149	177	172	140	215	169	189	207	215
25-29	136	102	122	114	140	135	141	127	195	193	171	190	235
30-34	132	97	136	133	134	151	143	124	164	159	130	152	168
35-39	184	164	146	141	167	156	189	184	190	171	187	168	187
40-44	319	302	269	273	252	218	255	235	250	231	251	234	208
45-49	525	529	516	481	468	457	498	427	459	369	377	337	288
50-54	715	702	702	739	699	780	729	687	768	671	698	642	612
55-59	886	845	937	909	944	967	1037	1060	1005	1018	1022	990	890
60-64	1260	1266	1222	1123	1135	1162	1238	1119	1316	1307	1303	1237	1237
65-69	1489	1595	1558	1554	1517	1472	1567	1489	1443	1410	1425	1330	1379
70-74	1611	1672	1641	1683	1584	1707	1782	1842	1851	1817	1935	1681	1678
75-79	1382	1482	1541	1593	1647	1773	1803	1819	1836	1883	1860	1792	1901
80-84	1099	1125	1144	1171	1153	1190	1326	1335	1458	1460	1572	1499	1627
85-89	641	645	670	694	675	701	780	736	796	807	893	927	950
90-94	204	235	263	268	280	292	312	283	333	316	369	372	375
95 Y MAS	57	68	58	52	58	71	80	82	73	92	83	95	90
MUJERES													
-1 AÑO	483	418	377	335	299	254	265	259	221	188	120	143	109
1-4	66	68	51	56	49	47	60	40	48	34	28	21	22
5-9	38	37	27	37	25	36	42	25	28	28	26	22	17
10-14	47	36	45	37	29	30	34	26	24	26	25	23	23
15-19	37	33	46	40	52	48	70	54	66	55	39	44	35
20-24	59	54	59	65	65	58	81	72	82	60	67	65	88
25-29	65	60	59	64	58	55	57	61	78	61	61	61	54
30-34	80	75	70	71	83	80	81	70	69	70	71	54	56
35-39	121	105	92	94	86	101	96	99	106	110	97	79	77
40-44	141	170	160	153	139	139	148	117	110	128	133	126	120
45-49	279	280	253	249	239	211	229	226	221	178	188	153	149
50-54	390	377	377	361	341	376	398	315	358	318	328	266	255
55-59	502	504	511	504	480	509	478	472	476	470	493	411	435
60-64	728	705	663	668	643	649	718	632	615	667	622	592	600
65-69	1016	979	962	1003	957	944	900	916	895	865	854	807	789
70-74	1355	1328	1340	1400	1344	1285	1425	1303	1348	1265	1444	1187	1249
75-79	1597	1791	1659	1790	1714	1763	1746	1727	1851	1865	1835	1765	1777
80-84	1733	1776	1839	1775	1758	1902	2081	1965	2182	2196	2323	2120	2176
85-89	1304	1460	1422	1383	1320	1428	1641	1489	1699	1670	1899	1856	1902
90-94	626	674	668	704	666	795	821	790	880	909	914	1059	1021
95 Y MAS	165	191	212	214	204	258	298	299	298	284	390	345	366

DEFUNCIONES DE RESIDENTES EN LA COMUNIDAD DE MADRID, CLASIFICADAS POR AÑO DE DEFUNCION, SEGUN SEXO Y GRUPOS DE EDAD QUINQUENALES (CONCL.)

	1975	1976	1977	1978	1979	1980	1981	1982	1983	1984	1985	1986	1987
AMBOS SEXOS													
-1 AÑO	200	232	241	196	194	192	183	185	148	129	133	119	146
1-4	46	58	76	77	80	67	70	57	56	43	55	43	39
5-9	31	34	39	40	45	49	36	31	37	32	42	26	31
10-14	24	79	30	35	32	31	40	23	28	39	43	29	34
15-19	34	43	44	52	64	42	51	47	56	56	67	77	86
20-24	46	54	59	68	69	60	58	57	106	96	88	100	104
25-29	62	63	64	81	78	76	52	60	81	76	72	111	109
30-34	70	87	74	84	116	72	102	74	91	81	87	115	117
35-39	86	87	75	100	118	82	94	98	121	114	128	143	161
40-44	110	107	117	117	119	100	114	86	93	157	155	167	214
45-49	120	161	154	204	212	163	176	156	187	182	189	216	230
50-54	186	226	214	244	233	218	223	230	223	251	270	298	327
55-59	184	263	258	256	277	284	318	243	288	329	349	372	379
60-64	308	346	367	340	375	305	316	361	353	389	478	468	524
65-69	433	489	513	553	539	503	498	457	438	501	549	547	623
70-74	644	724	687	700	689	665	688	648	661	713	755	801	908
75-79	623	756	783	798	797	768	880	827	852	864	972	1082	1124
80-84	616	639	634	680	695	644	876	786	867	960	1073	1087	1190
85-89	423	497	477	501	528	475	588	542	663	671	811	861	849
90-94	154	197	205	229	213	219	280	272	314	327	352	373	422
95 Y MAS	52	51	70	64	71	67	61	100	94	96	109	110	132
HOMBRES													
-1 AÑO	109	141	169	117	118	116	92	99	82	71	72	58	85
1-4	30	35	47	44	45	39	40	35	35	27	32	30	24
5-9	18	21	25	23	28	37	21	19	23	19	25	15	19
10-14	13	18	22	24	18	15	30	13	21	21	27	17	24
15-19	25	26	29	39	44	32	27	36	40	36	47	53	62
20-24	30	41	40	52	56	46	40	44	74	72	67	80	77
25-29	48	37	43	50	50	50	34	37	56	55	54	89	83
30-34	51	60	49	59	78	42	72	54	52	58	64	87	89
35-39	57	58	44	68	81	59	63	60	84	83	94	104	112
40-44	67	67	83	83	74	68	83	52	69	112	113	108	151
45-49	79	101	99	139	137	110	131	113	123	122	128	143	157
50-54	124	153	144	162	156	152	152	154	159	177	198	206	232
55-59	106	174	148	166	175	185	216	181	193	227	247	257	269
60-64	188	208	223	220	237	183	199	238	220	260	326	312	351
65-69	252	278	304	342	320	313	295	290	274	315	309	338	388
70-74	339	390	344	371	384	369	373	348	356	429	437	456	540
75-79	295	378	404	376	387	391	444	398	417	440	513	528	579
80-84	266	278	277	285	281	258	383	308	372	420	458	457	512
85-89	141	157	152	180	166	186	225	213	268	235	286	290	305
90-94	54	58	70	72	64	53	91	79	113	104	135	104	102
95 Y MAS	17	16	14	17	15	14	17	26	18	29	22	28	34
MUJERES													
-1 AÑO	91	91	72	79	76	76	91	86	66	58	61	61	61
1-4	16	23	29	33	35	28	30	22	21	16	23	13	15
5-9	13	13	14	17	17	12	15	12	14	13	17	11	12
10-14	11	61	8	11	14	16	10	10	7	18	16	12	10
15-19	9	17	15	13	20	10	24	11	16	20	20	24	24
20-24	16	13	19	16	13	14	18	13	32	24	21	20	27
25-29	14	26	21	31	28	26	18	23	25	21	18	22	26
30-34	19	27	25	25	38	30	30	20	39	23	23	28	28
35-39	29	29	31	32	37	23	31	38	37	31	34	39	49
40-44	43	40	34	34	45	32	31	34	24	45	42	59	63
45-49	41	60	55	65	75	53	45	43	64	60	61	73	73
50-54	62	73	70	82	77	66	71	76	64	74	72	92	95
55-59	78	89	110	90	102	99	102	62	95	102	102	115	110
60-64	120	138	144	120	138	122	117	123	133	129	152	156	173
65-69	181	211	209	211	219	190	203	167	164	186	240	209	235
70-74	305	334	343	329	305	296	315	300	305	284	318	345	368
75-79	328	378	379	422	410	377	436	429	435	424	459	554	545
80-84	350	361	357	395	414	386	493	478	495	540	615	630	678
85-89	282	340	325	321	362	289	363	329	395	436	525	571	544
90-94	100	139	135	157	149	166	189	193	201	223	217	269	320
95 Y MAS	35	35	56	47	56	53	44	74	76	67	87	82	98

TASAS ESPECIFICAS DE MORTALIDAD POR 100.000 HABITANTES POR GRUPOS DE EDAD QUINQUENALES CLASIFICADAS POR AÑO DE DEFUNCION, SEGUN SEXO.

	1975	1976	1977	1978	1979	1980	1981	1982	1983	1984	1985	1986	1987
AMBOS SEXOS													
-1 AÑO	1470,89	1379,04	1309,70	1132,80	1074,04	1026,38	1186,19	1153,42	1065,86	919,95	767,87	777,53	772,38
1-4	61,77	60,63	61,77	62,69	56,96	55,84	72,44	46,97	58,84	43,11	50,57	42,61	40,64
5-9	32,87	29,05	27,19	30,40	28,75	30,31	30,96	21,05	26,29	24,88	25,68	18,65	18,87
10-14	35,54	40,49	32,54	28,29	26,81	27,58	31,93	23,88	26,57	26,13	26,38	18,55	21,83
15-19	45,33	49,10	53,87	54,40	59,47	50,64	59,47	47,50	55,45	52,22	46,89	52,33	58,79
20-24	69,78	70,06	72,02	82,85	80,16	81,68	84,52	71,90	106,15	84,06	87,46	93,28	100,62
25-29	79,87	68,02	73,31	77,68	83,38	79,81	74,06	72,46	101,59	92,67	83,44	97,56	106,08
30-34	93,06	83,55	86,84	86,10	97,13	87,58	94,23	77,82	95,55	93,11	86,66	95,46	99,47
35-39	145,00	132,37	118,40	123,03	126,94	110,68	120,78	116,95	124,19	116,02	121,62	115,72	125,83
40-44	197,02	199,11	187,29	190,47	187,40	169,97	192,63	166,45	167,62	178,44	178,87	171,15	169,36
45-49	342,62	351,02	328,07	326,16	317,48	286,95	310,77	279,63	308,65	272,84	286,16	268,44	258,15
50-54	551,86	543,88	528,16	537,17	494,19	517,52	497,88	447,04	481,28	439,63	460,63	427,49	424,74
55-59	850,57	845,48	856,57	797,77	776,21	772,54	782,08	745,03	729,57	730,99	730,55	681,22	643,40
60-64	1359,11	1361,54	1318,38	1249,42	1260,97	1218,82	1265,01	1122,91	1156,76	1152,16	1119,55	1041,97	1049,36
65-69	2164,17	2191,02	2103,88	2085,45	1969,38	1874,36	1887,38	1823,80	1773,32	1773,70	1779,25	1631,70	1620,82
70-74	3595,79	3615,51	3446,37	3453,75	3180,42	3088,21	3182,51	2999,08	2951,37	2825,28	3021,53	2660,36	2781,52
75-79	5797,98	6096,63	5735,35	5699,97	5385,10	5336,16	5295,55	5061,25	5099,24	4992,65	4851,67	4660,11	4674,11
80-84	8147,24	9916,76	9670,74	9271,17	8818,42	8594,52	9234,30	8331,80	8659,44	8368,94	8613,81	7853,94	8054,91
85 Y MAS	18077,07	18713,23	17675,87	16911,43	15616,46	15875,87	17003,87	15257,03	16286,81	15607,83	16794,73	16365,89	15609,34
HOMBRES													
-1 AÑO	1633,77	1587,64	1570,92	1250,81	1178,87	1137,18	1307,21	1221,67	1170,93	979,40	876,10	789,20	888,44
1-4	72,48	65,91	75,15	72,57	63,72	65,17	85,92	51,15	67,10	47,33	58,48	54,39	47,43
5-9	38,93	32,47	33,51	34,04	36,72	37,39	34,81	24,41	32,07	29,29	29,14	19,44	21,09
10-14	39,34	30,32	37,41	32,06	31,75	32,01	41,72	29,81	37,40	30,69	32,72	20,31	27,55
15-19	63,45	69,46	73,61	79,57	80,68	71,05	71,06	62,06	69,86	66,77	63,80	70,18	87,11
20-24	93,33	100,00	98,39	119,76	117,66	125,75	117,68	99,73	153,18	124,93	129,91	143,16	143,13
25-29	114,00	86,00	101,48	101,35	118,46	114,93	107,34	99,03	148,65	143,34	126,67	153,56	172,21
30-34	121,80	102,62	116,67	117,37	127,11	115,07	128,46	107,11	132,21	135,33	121,31	147,73	156,09
35-39	182,66	167,91	145,85	155,54	172,07	142,91	164,49	154,12	168,46	154,46	171,97	167,39	183,83
40-44	270,43	258,46	247,03	256,42	246,80	219,40	258,45	222,63	241,01	242,66	248,07	229,30	232,31
45-49	462,30	469,72	450,53	445,50	429,18	401,85	445,93	386,85	430,07	382,10	398,45	377,59	354,83
50-54	751,60	749,94	727,42	756,53	697,50	736,70	680,99	638,14	689,61	625,24	662,06	626,73	628,27
55-59	1191,65	1175,53	1189,57	1117,02	1105,96	1093,21	1150,41	1115,00	1056,85	1072,65	1062,93	1021,01	929,43
60-64	1933,87	1965,73	1929,49	1801,83	1839,85	1770,25	1822,01	1632,81	1743,42	1681,76	1672,34	1543,28	1547,51
65-69	2999,96	3126,21	3018,64	2989,45	2831,85	2704,38	2804,91	2698,35	2626,37	2645,61	2615,63	2408,49	2406,73
70-74	5027,83	5122,01	4747,58	4775,68	4418,60	4483,50	4481,02	4364,85	4233,10	4193,52	4358,62	3909,43	4889,33
75-79	7675,02	8005,89	7920,56	7520,43	7364,30	7460,10	7424,90	7130,42	7053,13	6986,04	6830,66	6396,74	6557,72
80-84	10372,30	12103,54	11798,75	11620,34	10904,49	10504,86	11726,72	10470,07	10883,30	10553,17	10882,24	10077,64	10638,08
85 Y MAS	21564,64	21060,58	20346,89	19852,46	18245,25	17974,08	19487,20	17556,78	18965,43	17986,58	19518,94	18687,55	17721,76
MUJERES													
-1 AÑO	1296,59	1156,11	1031,28	1005,20	960,80	907,67	1055,78	1079,81	953,20	856,34	651,76	765,11	648,75
1-4	50,34	55,02	47,51	52,16	49,74	45,93	58,22	42,54	50,08	38,64	42,18	30,14	34,38
5-9	26,29	25,36	20,42	26,50	20,26	22,76	26,84	17,48	20,15	20,19	22,04	17,81	16,53
10-14	31,50	51,31	27,37	24,31	21,58	22,90	21,65	17,64	15,13	21,31	19,69	16,70	15,78
15-19	26,45	28,15	33,72	28,70	37,89	29,73	47,46	32,41	40,55	37,13	29,27	33,69	29,11
20-24	46,69	40,64	46,06	46,64	43,62	39,17	52,71	44,82	59,69	43,36	44,84	42,86	57,36
25-29	47,06	50,84	46,61	55,36	50,41	47,00	42,98	47,56	57,35	44,79	42,31	43,83	41,98
30-34	64,80	64,96	57,97	56,17	68,73	61,71	62,15	50,51	61,46	53,88	54,52	46,99	47,41
35-39	108,92	98,00	91,73	91,35	83,03	79,58	79,08	81,80	82,80	80,10	74,70	67,61	71,95
40-44	125,53	141,87	130,17	127,86	131,38	123,46	130,08	112,49	97,18	117,03	113,19	116,52	110,58
45-49	230,15	239,07	212,66	213,33	211,45	177,77	183,26	179,66	195,78	171,61	182,09	166,33	166,97
50-54	369,55	357,33	347,83	337,89	309,60	318,01	330,79	271,91	289,30	267,70	273,94	243,86	238,46
55-59	571,02	570,32	575,22	525,81	493,38	496,56	462,31	420,66	442,24	431,70	438,26	380,79	388,88
60-64	901,57	885,59	841,28	820,63	812,10	789,70	828,92	719,22	684,08	717,98	660,23	622,93	631,64
65-69	1540,10	1489,64	1419,75	1416,47	1334,50	1263,81	1215,93	1190,16	1161,61	1151,07	1180,80	1066,83	1036,67
70-74	2694,32	2648,89	2604,45	2599,09	2383,36	2192,33	2341,96	2100,96	2101,72	1917,93	2138,43	1840,22	1936,29
75-79	4779,65	5061,52	4539,97	4689,50	4282,84	4143,30	4088,20	3898,06	4005,61	3871,54	3732,91	3664,75	3576,81
80-84	7143,09	8865,20	8660,04	8163,80	7829,52	7707,48	8092,33	7325,63	7598,10	7326,92	7529,37	6788,50	6814,70
85 Y MAS	16867,32	17885,38	16720,17	15845,69	14653,12	15099,24	16084,66	14412,99	15311,27	14747,58	15815,86	15528,17	14837,17

TASAS ESPECIFICAS DE MORTALIDAD POR 100.000 HABITANTES POR GRUPOS DE EDAD QUINQUENALES CLASIFICADAS POR AÑO DE DEFUNCION, SEGUN SEXO (CONT.)

	1975	1976	1977	1978	1979	1980	1981	1982	1983	1984	1985	1986	1987
AMBOS SEXOS													
-1 AÑO	1910,25	1789,02	1709,54	1534,41	1482,36	1379,85	1608,78	1472,68	1375,11	1193,54	937,39	1016,18	968,35
1-4	74,76	70,34	66,54	69,90	60,81	67,67	99,51	55,35	76,12	52,14	56,43	49,98	49,25
5-9	35,29	30,02	26,70	32,52	29,54	32,28	40,20	25,51	33,40	33,61	30,53	24,37	21,86
10-14	38,08	26,87	33,91	27,30	27,09	29,54	33,94	28,85	32,32	28,45	28,44	21,33	26,05
15-19	44,93	48,02	55,03	53,78	57,38	54,31	64,64	50,53	59,83	56,47	45,97	52,02	60,50
20-24	73,12	72,24	75,36	89,39	87,26	94,09	98,75	80,95	111,57	84,41	92,72	97,37	107,66
25-29	93,55	76,11	85,56	86,10	99,23	97,79	101,42	93,13	130,30	116,90	103,38	108,72	122,14
30-34	102,95	84,54	100,55	99,16	106,50	116,33	116,10	102,68	126,56	127,32	111,93	113,32	121,05
35-39	152,38	138,44	128,21	127,33	132,49	133,23	149,15	146,35	152,45	146,53	152,24	136,04	148,51
40-44	201,66	209,35	193,68	201,14	198,05	188,56	219,12	199,72	204,47	195,91	206,94	195,97	177,10
45-49	366,44	363,81	343,53	324,56	315,65	303,35	334,95	307,22	335,42	288,88	309,53	275,06	255,24
50-54	571,33	548,25	541,98	544,97	505,14	550,71	530,68	468,32	522,77	461,54	485,89	435,19	424,02
55-59	888,99	845,59	878,02	824,53	801,13	805,37	809,00	809,52	772,51	761,54	761,12	695,27	651,22
60-64	1393,39	1376,06	1317,14	1261,09	1259,21	1272,27	1339,61	1153,52	1221,65	1212,44	1133,43	1053,87	1042,09
65-69	2186,30	2195,77	2098,23	2068,73	1960,58	1889,83	1920,84	1882,39	1843,39	1803,56	1791,18	1634,01	1594,97
70-74	3521,66	3489,11	3369,29	3405,65	3134,23	3098,06	3228,31	3067,24	3022,02	2841,83	3068,75	2592,47	2656,51
75-79	5675,44	5898,23	5529,46	5578,89	5311,84	5394,01	5247,52	5090,17	5150,05	5057,52	4804,36	4476,33	4485,69
80-84	8018,64	9707,23	9534,05	9024,21	8590,15	8674,22	9043,67	8335,47	8726,92	8336,59	8519,10	7608,68	7726,69
85 Y MAS	17996,22	18395,39	17394,29	16516,78	15101,72	15862,36	16791,87	15070,27	16053,68	15444,22	16597,99	16115,46	15253,41
HOMBRES													
-1 AÑO	2144,95	2054,86	1985,89	1680,86	1594,11	1497,05	1832,62	1572,42	1522,95	1277,85	1112,94	1060,97	1125,06
1-4	85,54	73,99	81,49	82,65	69,55	80,88	122,05	56,54	84,05	53,51	66,52	60,81	55,39
5-9	42,46	32,63	32,73	36,42	38,87	35,42	45,17	29,29	41,16	40,13	34,25	24,33	23,05
10-14	42,48	28,32	36,25	28,60	33,12	36,73	42,09	37,31	44,95	35,38	35,63	22,85	31,34
15-19	62,72	71,27	75,67	77,67	77,37	74,75	80,12	62,97	72,74	72,73	62,40	69,82	92,45
20-24	95,51	98,90	101,40	124,32	120,33	140,25	133,42	106,06	159,70	123,08	135,09	146,45	151,22
25-29	129,48	97,88	118,29	113,66	145,10	144,25	148,92	128,38	188,65	179,16	152,84	164,15	197,22
30-34	133,96	99,92	139,34	136,34	139,83	163,10	159,58	141,17	190,96	188,30	153,29	176,09	189,95
35-39	193,30	177,76	166,21	162,02	185,91	172,56	212,38	205,32	211,78	193,57	217,88	200,81	228,19
40-44	288,36	278,24	254,36	272,14	271,72	247,18	297,95	286,03	305,62	272,23	293,33	278,04	246,14
45-49	500,07	497,32	482,83	448,17	438,07	436,12	485,67	429,61	486,72	421,33	448,69	410,79	365,27
50-54	783,28	759,87	752,33	780,02	724,85	795,04	734,68	685,82	760,31	666,96	705,52	660,71	632,48
55-59	1273,17	1178,63	1256,12	1169,83	1168,59	1157,84	1210,19	1218,71	1139,98	1136,42	1119,69	1069,09	949,25
60-64	2007,38	2021,22	1963,59	1825,04	1858,99	1888,78	1958,49	1695,10	1900,17	1795,48	1718,62	1592,96	1566,55
65-69	3067,51	3205,65	3065,64	2992,01	2869,16	2748,84	2921,29	2805,09	2755,78	2721,29	2730,49	2457,52	2423,16
70-74	5044,67	5042,32	4771,34	4789,89	4390,54	4597,18	4649,96	4609,32	4457,74	4262,79	4481,78	3890,37	3917,63
75-79	7617,83	7772,92	7728,11	7526,67	7421,74	7651,24	7479,90	7377,62	7286,44	7209,48	6838,41	6319,94	6429,68
80-84	10250,10	11897,02	11632,99	11495,89	10875,92	10852,56	11588,28	10882,55	11138,06	10605,07	10938,62	9982,55	10446,23
85 Y MAS	21407,38	20943,33	20477,32	19679,77	18534,44	18413,08	19382,15	17558,69	18509,39	18086,82	19377,05	18970,89	17825,65
MUJERES													
-1 AÑO	1660,14	1506,47	1416,71	1376,84	1361,38	1253,52	1367,39	1365,03	1216,89	1104,39	750,84	968,70	801,41
1-4	63,18	66,44	50,54	56,26	51,55	53,84	76,09	54,11	67,74	50,70	45,77	38,54	42,79
5-9	27,47	27,19	20,21	28,34	19,57	28,94	34,89	21,51	25,25	26,77	26,64	24,42	20,60
10-14	33,38	25,32	31,44	25,94	20,72	21,95	25,40	19,96	18,98	21,12	20,87	19,74	20,49
15-19	26,59	24,03	33,67	29,01	36,86	33,39	48,66	37,71	46,55	39,69	28,95	33,55	27,32
20-24	49,92	45,04	48,94	53,95	53,53	46,94	63,64	55,44	62,33	44,78	49,19	47,10	63,19
25-29	59,19	55,23	54,42	60,13	56,28	54,61	56,69	59,25	73,48	55,68	54,20	52,99	45,97
30-34	74,50	70,51	65,26	65,63	76,90	75,48	78,39	69,24	70,25	73,36	74,92	56,56	57,97
35-39	115,28	102,90	94,07	96,38	85,04	98,54	94,03	95,41	101,49	106,35	96,31	80,69	80,36
40-44	120,02	145,40	138,23	137,25	132,78	137,45	150,51	124,35	116,69	130,09	133,01	126,58	119,17
45-49	243,83	241,38	216,27	211,74	204,02	182,81	199,99	199,72	203,82	174,90	190,84	159,20	161,31
50-54	381,88	361,03	356,42	337,05	311,55	336,30	351,77	276,84	312,99	279,74	292,27	238,61	231,96
55-59	580,07	573,77	565,76	538,08	495,01	510,26	470,57	461,52	459,67	444,18	457,44	377,40	396,52
60-64	911,08	874,70	819,73	829,95	802,30	802,99	867,15	736,75	692,50	749,45	661,55	617,33	616,55
65-69	1538,55	1451,02	1388,57	1399,58	1305,33	1270,66	1203,32	1226,55	1201,84	1163,80	1137,96	1052,66	998,49
70-74	2591,46	2514,08	2477,68	2527,55	2343,82	2161,66	2335,42	2082,38	2095,34	1921,72	2157,31	1760,64	1854,49
75-79	4649,51	4916,95	4373,66	4534,57	4172,13	4159,83	4011,28	3837,10	3989,74	3886,31	3691,41	3453,49	3389,41
80-84	7045,90	8693,61	8571,93	7903,20	7549,52	7706,43	7933,62	7191,87	7624,11	7298,63	7409,96	6513,48	6467,72
85 Y MAS	16840,84	17526,01	16335,51	15424,32	13910,06	14972,84	15890,10	14210,20	15210,55	14542,52	15655,17	15140,96	14361,82

TASAS ESPECIFICAS DE MORTALIDAD POR 100.000 HABITANTES POR GRUPOS DE EDAD QUINQUENALES CLASIFICADAS POR AÑO DE DEFUNCION, SEGUN SEXO (CONCL.)

	1975	1976	1977	1978	1979	1980	1981	1982	1983	1984	1985	1986	1987
AMBOS SEXOS													
-1 AÑO	633,95	685,58	685,95	556,68	547,23	578,19	614,57	686,23	596,92	527,87	540,69	482,99	560,91
1-4	38,32	44,76	54,62	52,56	52,07	42,44	44,66	38,40	40,58	33,42	44,59	35,75	33,65
5-9	26,81	26,88	28,18	26,57	27,47	27,46	18,89	15,67	18,28	15,70	20,87	13,25	16,23
10-14	27,14	82,09	28,69	30,85	26,15	23,42	28,07	15,14	17,33	22,72	23,60	15,09	16,99
15-19	46,92	52,81	50,20	56,27	65,61	40,36	45,88	39,98	45,27	43,04	48,73	52,91	55,90
20-24	59,39	63,83	63,32	67,16	64,01	53,86	51,89	50,78	93,42	83,22	75,09	83,71	84,52
25-29	54,18	53,42	52,17	63,94	59,33	54,67	36,54	42,74	58,30	54,74	51,47	79,19	78,65
30-34	72,09	81,65	62,94	65,23	83,41	48,84	66,65	47,61	58,72	52,91	56,95	74,44	74,63
35-39	123,75	116,56	95,28	113,97	116,47	72,32	76,61	74,01	85,44	76,67	84,09	91,99	100,63
40-44	179,71	163,78	167,07	159,63	159,27	125,72	134,95	98,97	98,74	148,21	133,87	134,44	158,73
45-49	238,66	298,30	267,89	332,04	323,74	234,91	239,39	203,21	239,24	233,82	233,46	254,56	263,89
50-54	458,93	523,95	467,97	504,58	450,60	392,18	379,38	373,17	343,59	370,34	384,66	405,61	426,65
55-59	641,43	844,89	753,26	676,60	669,20	637,47	675,04	495,94	567,39	618,74	622,09	633,04	617,47
60-64	1172,87	1284,32	1324,81	1191,33	1269,34	975,50	940,74	994,85	896,35	918,17	1066,92	997,93	1075,66
65-69	2044,45	2166,36	2132,06	2166,40	2010,85	1803,45	1737,48	1567,12	1474,23	1649,68	1731,40	1622,76	1717,72
70-74	3981,81	4254,07	3826,20	3682,85	3392,89	3044,63	2985,08	2707,11	2651,40	2755,89	2826,86	2935,61	3278,92
75-79	6465,54	7135,81	6764,75	6277,53	5717,65	5085,07	5498,52	4940,85	4890,44	4729,48	5040,32	5387,21	5418,95
80-84	8795,73	10994,12	10370,24	10518,17	9922,83	8231,40	10058,91	8316,45	8387,14	8494,49	8976,07	8798,13	9320,17
85 Y MAS	18472,48	20250,42	19024,46	18785,45	18042,26	15939,12	17963,78	16058,06	17240,34	16249,52	17537,97	17296,63	18934,21
HOMBRES													
-1 AÑO	665,77	802,96	928,21	637,46	641,86	677,85	595,93	708,00	638,33	557,56	562,10	455,37	633,10
1-4	48,69	52,62	65,59	58,34	56,37	47,62	49,37	45,68	49,22	40,71	50,31	48,42	40,22
5-9	30,04	32,11	35,10	29,73	33,25	40,24	21,31	18,56	21,95	18,02	24,10	14,86	19,36
10-14	28,84	36,46	40,69	40,95	28,52	22,02	41,02	16,67	25,28	23,79	28,79	17,16	23,22
15-19	66,23	63,22	66,91	85,52	90,54	60,73	47,42	59,82	63,24	54,00	66,57	70,83	78,17
20-24	85,68	103,40	90,12	108,19	111,11	89,98	78,06	83,83	136,96	129,48	117,23	135,29	124,54
25-29	85,17	64,45	72,32	81,28	78,23	74,20	49,74	55,49	85,50	84,25	82,14	134,97	126,71
30-34	98,62	107,32	80,38	89,35	109,93	55,89	92,60	68,92	67,10	76,41	85,20	115,29	116,79
35-39	155,11	145,17	103,70	143,63	149,17	98,26	98,12	87,34	115,17	109,07	121,18	131,92	138,79
40-44	208,65	195,76	225,91	215,47	188,08	161,29	183,64	111,23	136,48	198,24	184,76	166,18	215,61
45-49	307,81	363,91	334,04	436,50	401,35	302,97	340,14	281,11	299,83	298,14	299,64	317,17	337,15
50-54	609,47	707,49	626,33	665,16	596,63	535,18	504,26	487,06	475,86	505,41	543,94	540,14	582,90
55-59	776,22	1160,68	890,78	895,64	857,93	846,28	929,90	744,13	765,99	856,99	878,64	870,26	869,42
60-64	1552,78	1684,29	1761,83	1691,98	1753,36	1265,87	1271,00	1392,27	1167,37	1275,61	1509,84	1373,44	1483,95
65-69	2654,55	2737,03	2798,75	2977,86	2667,40	2513,19	2315,00	2257,30	2105,63	2352,74	2190,65	2233,20	2349,94
70-74	4949,30	5494,31	4637,43	4712,16	4538,23	4023,27	3818,28	3408,09	3354,22	3923,49	3885,79	3981,35	4682,62
75-79	7954,81	9071,93	8751,88	7494,15	7129,44	6701,00	7209,61	6183,48	6181,67	6167,95	6802,72	6671,89	7016,48
80-84	10909,69	13018,03	12536,49	12161,30	11023,28	9152,34	12232,71	8992,70	9987,92	10376,65	10693,06	10402,68	11297,44
85 Y MAS	22260,38	21555,84	19816,85	20531,60	17139,51	16336,11	19866,17	17550,19	20485,96	17663,39	19962,73	17808,91	17396,45
MUJERES													
-1 AÑO	599,63	558,97	425,36	468,70	445,30	472,23	634,63	662,76	552,39	495,56	517,43	512,56	484,01
1-4	27,39	36,48	42,97	46,42	47,41	36,85	39,62	30,63	31,39	25,66	38,50	22,29	26,68
5-9	23,35	21,28	20,84	23,23	21,36	13,87	16,30	12,57	14,35	13,21	17,43	11,55	12,92
10-14	25,37	130,18	15,84	20,06	23,62	24,92	14,41	13,53	8,92	21,58	18,10	12,89	10,33
15-19	25,92	42,19	33,86	27,78	40,86	19,47	44,26	19,17	26,47	31,52	29,90	33,94	32,20
20-24	37,70	28,92	38,94	30,09	22,65	23,23	29,73	21,75	53,84	40,17	34,98	33,15	44,10
25-29	24,11	42,96	33,22	47,57	41,45	36,30	24,33	31,21	34,04	28,55	24,27	29,64	35,57
30-34	41,86	53,31	44,17	39,85	55,79	41,52	39,85	25,94	50,33	29,80	29,62	35,43	34,75
35-39	88,55	83,60	85,43	79,21	78,70	43,12	52,99	59,64	53,87	42,70	45,55	50,90	61,79
40-44	147,78	128,59	102,13	97,78	127,22	85,61	78,93	84,70	55,01	91,02	76,90	99,62	97,24
45-49	166,57	228,85	197,49	219,64	239,23	160,21	128,55	117,59	172,32	162,53	159,53	183,57	179,85
50-54	307,19	339,41	307,85	341,64	301,23	242,78	247,92	253,21	203,24	225,92	213,08	260,39	257,86
55-59	518,96	551,52	623,71	466,27	485,83	436,30	427,14	251,28	371,63	382,25	364,42	393,40	361,38
60-64	847,87	945,79	957,14	772,35	861,10	725,78	652,41	640,87	647,64	586,77	654,89	645,15	690,29
65-69	1548,85	1699,50	1583,43	1502,69	1478,94	1230,84	1275,19	1023,63	982,17	1095,35	1363,40	1125,30	1189,39
70-74	3271,09	3366,68	3255,12	2954,96	2574,77	2336,21	2372,14	2185,64	2130,37	1901,22	2056,66	2179,10	2277,23
75-79	5533,76	5880,75	5446,54	5484,26	4817,24	4067,72	4428,26	4164,44	4074,56	3807,90	3908,58	4551,88	4363,49
80-84	7666,70	9818,59	9144,23	9583,89	9293,14	7712,67	8838,69	7932,10	7485,54	7444,27	8017,36	7912,78	8232,15
85 Y MAS	17001,67	19713,88	18682,79	18001,03	18462,44	15748,52	17051,47	15361,22	15758,00	15615,93	16469,00	17071,86	16730,43


RAZON DE MORTALIDAD HOMBRE/MUJER POR GRUPOS DE EDAD QUINQUENALES, CLASIFICADA POR AÑO DE DEFUNCION SEGUN AMBITOS GEOGRAFICOS DE RESIDENCIA

	1975	1976	1977	1978	1979	1980	1981	1982	1983	1984	1985	1986	1987
COMUNIDAD DE MADRID													
-1 AÑO	1,26	1,37	1,52	1,24	1,23	1,25	1,24	1,13	1,23	1,14	1,34	1,03	1,46
1-4	1,44	1,20	1,58	1,39	1,28	1,42	1,48	1,20	1,34	1,22	1,39	1,80	1,46
5-9	1,48	1,28	1,64	1,28	1,81	1,64	1,30	1,40	1,59	1,45	1,32	1,09	1,34
10-14	1,25	0,59	1,37	1,32	1,47	1,40	1,93	1,69	2,47	1,44	1,66	1,22	1,85
15-19	2,40	2,47	2,18	2,77	2,13	2,39	1,50	1,91	1,72	1,80	2,18	2,08	3,13
20-24	2,00	2,46	2,14	2,57	2,70	3,21	2,23	2,23	2,57	2,88	2,90	3,34	2,54
25-29	2,42	1,69	2,18	1,83	2,35	2,45	2,50	2,08	2,59	3,20	2,99	3,50	3,97
30-34	1,88	1,58	2,01	2,09	1,85	1,86	2,07	2,12	2,15	2,51	2,23	3,14	3,06
35-39	1,68	1,71	1,59	1,70	2,07	1,80	2,08	1,88	2,04	1,93	2,30	2,48	2,37
40-44	2,15	1,82	1,90	2,01	1,88	1,78	1,99	1,98	2,48	2,07	2,19	1,97	1,96
45-49	2,01	1,96	2,12	2,09	2,03	2,26	2,43	2,15	2,20	2,23	2,19	2,27	2,00
50-54	2,03	2,10	2,09	2,24	2,25	2,32	2,06	2,35	2,38	2,34	2,42	2,57	2,41
55-59	2,09	2,06	2,07	2,12	2,24	2,20	2,49	2,65	2,39	2,48	2,43	2,68	2,12
60-64	2,15	2,22	2,29	2,20	2,27	2,24	2,20	2,27	2,55	2,34	2,53	2,48	2,05
65-69	1,95	2,10	2,13	2,11	2,12	2,14	2,31	2,27	2,26	2,30	2,22	2,26	1,72
70-74	1,87	1,93	1,82	1,84	1,85	2,05	1,91	2,08	2,01	2,19	2,04	2,12	1,37
75-79	1,61	1,58	1,74	1,60	1,72	1,80	1,82	1,83	1,76	1,80	1,83	1,75	1,07
80-84	1,45	1,37	1,36	1,42	1,39	1,36	1,45	1,43	1,43	1,44	1,45	1,48	0,75
85 Y MAS	1,28	1,18	1,22	1,25	1,25	1,19	1,21	1,22	1,24	1,22	1,23	1,20	0,43
MUNICIPIO DE MADRID													
-1 AÑO	1,29	1,36	1,40	1,22	1,17	1,19	1,34	1,15	1,25	1,16	1,48	1,10	1,49
1-4	1,35	1,11	1,61	1,47	1,35	1,50	1,60	1,04	1,24	1,06	1,45	1,58	1,36
5-9	1,55	1,20	1,62	1,29	1,99	1,22	1,29	1,36	1,63	1,50	1,29	1,00	1,17
10-14	1,27	1,12	1,15	1,10	1,60	1,67	1,66	1,87	2,37	1,68	1,71	1,16	1,61
15-19	2,36	2,97	2,25	2,68	2,10	2,24	1,65	1,67	1,56	1,83	2,15	2,08	3,51
20-24	1,91	2,20	2,07	2,30	2,25	2,99	2,10	1,91	2,56	2,75	2,75	3,11	2,44
25-29	2,19	1,77	2,17	1,89	2,58	2,64	2,63	2,17	2,57	3,22	2,82	3,10	4,35
30-34	1,80	1,42	2,14	2,08	1,82	2,16	2,04	2,04	2,72	2,57	2,05	3,11	3,00
35-39	1,68	1,73	1,77	1,68	2,19	1,75	2,26	2,15	2,09	1,82	2,26	2,49	2,43
40-44	2,40	1,91	1,84	1,98	2,05	1,80	1,98	2,30	2,62	2,09	2,21	2,20	1,73
45-49	2,05	2,06	2,23	2,12	2,15	2,39	2,43	2,15	2,39	2,41	2,35	2,58	1,93
50-54	2,05	2,10	2,11	2,31	2,33	2,36	2,09	2,48	2,43	2,38	2,41	2,77	2,40
55-59	2,19	2,05	2,22	2,17	2,36	2,27	2,57	2,64	2,48	2,56	2,45	2,83	2,04
60-64	2,20	2,31	2,40	2,20	2,32	2,35	2,26	2,30	2,74	2,40	2,60	2,58	2,06
65-69	1,99	2,21	2,21	2,14	2,20	2,16	2,43	2,29	2,29	2,34	2,40	2,33	1,48
70-74	1,95	2,01	1,93	1,90	1,87	2,13	1,99	2,21	2,13	2,22	2,08	2,21	1,34
75-79	1,64	1,58	1,77	1,66	1,78	1,84	1,86	1,92	1,83	1,86	1,85	1,83	1,07
80-84	1,45	1,37	1,36	1,45	1,44	1,41	1,46	1,51	1,46	1,45	1,48	1,53	0,75
85 Y MAS	1,27	1,19	1,25	1,28	1,33	1,23	1,22	1,24	1,22	1,24	1,24	1,25	0,43
MUNICIPIOS DISTINTOS DE MADRID													
-1 AÑO	1,11	1,44	2,18	1,36	1,44	1,44	0,94	1,07	1,16	1,13	1,09	0,89	1,39
1-4	1,78	1,44	1,53	1,26	1,19	1,29	1,25	1,49	1,57	1,59	1,31	2,17	1,60
5-9	1,29	1,51	1,68	1,28	1,56	2,90	1,31	1,48	1,53	1,36	1,38	1,29	1,58
10-14	1,14	0,28	2,57	2,04	1,21	0,88	2,85	1,23	2,83	1,10	1,59	1,33	2,40
15-19	2,56	1,50	1,98	3,08	2,22	3,12	1,07	3,12	2,39	1,71	2,23	2,09	2,58
20-24	2,27	3,58	2,31	3,60	4,91	3,87	2,63	3,85	2,54	3,22	3,35	4,08	2,85
25-29	3,53	1,50	2,18	1,71	1,89	2,04	2,04	1,78	2,51	2,95	3,38	4,55	3,19
30-34	2,36	2,01	1,82	2,24	1,97	1,35	2,32	2,66	1,33	2,56	2,88	3,25	3,18
35-39	1,75	1,74	1,21	1,81	1,90	2,28	1,85	1,46	2,14	2,55	2,66	2,59	2,28
40-44	1,41	1,52	2,21	2,20	1,48	1,88	2,33	1,31	2,48	2,18	2,40	1,67	2,39
45-49	1,85	1,59	1,69	1,99	1,68	1,89	2,65	2,39	1,74	1,83	1,88	1,73	2,15
50-54	1,98	2,08	2,03	1,95	1,98	2,20	2,03	1,92	2,34	2,24	2,55	2,07	2,44
55-59	1,50	2,10	1,43	1,92	1,77	1,94	2,18	2,96	2,06	2,24	2,41	2,21	2,44
60-64	1,83	1,78	1,84	2,19	2,04	1,74	1,95	2,17	1,80	2,17	2,31	2,13	2,03
65-69	1,71	1,61	1,77	1,98	1,80	2,04	1,82	2,21	2,14	2,15	1,61	1,98	1,65
70-74	1,51	1,63	1,42	1,59	1,76	1,72	1,61	1,56	1,57	2,06	1,89	1,83	1,47
75-79	1,44	1,54	1,61	1,37	1,48	1,65	1,63	1,48	1,52	1,62	1,74	1,47	1,06
80-84	1,42	1,33	1,37	1,27	1,19	1,19	1,38	1,13	1,33	1,39	1,33	1,31	0,75
85 Y MAS	1,31	1,09	1,06	1,14	0,93	1,04	1,17	1,14	1,30	1,13	1,21	1,04	0,46

TASAS DE MORTALIDAD AJUSTADAS POR EDAD DE RESIDENTES EN LA COMUNIDAD DE MADRID POR 1000 HABITANTES CLASIFICADAS POR AÑO DE DEFUNCION SEGUN AMBITOS GEOGRAFICOS DE RESIDENCIA Y SEXO (*)

	1975	1976	1977	1978	1979	1980	1981	1982	1983	1984	1985	1986	1987
COMUNIDAD DE MADRID													
AMBOS SEXOS	7,70	8,02	7,70	7,51	7,14	6,99	7,27	6,69	6,91	6,66	6,79	6,38	6,52
HOMBRES	8,18	8,36	8,15	7,96	7,66	7,52	7,83	7,25	7,50	7,25	7,36	6,92	7,28
MUJERES	7,31	7,74	7,31	7,13	6,69	6,54	6,79	6,18	6,37	6,12	6,27	5,88	5,85
MUNICIPIO DE MADRID													
AMBOS SEXOS	7,79	7,97	7,70	7,51	7,14	7,22	7,49	6,93	7,19	6,86	6,93	6,39	6,32
HOMBRES	8,41	8,44	8,32	8,10	7,85	7,94	8,27	7,74	8,04	7,64	7,68	7,14	7,21
MUJERES	7,32	7,61	7,22	7,05	6,57	6,64	6,87	6,27	6,50	6,22	6,31	5,76	5,65
MUNICIPIOS DISTINTOS DE MADRID													
AMBOS SEXOS	7,52	8,48	7,95	7,78	7,40	6,38	6,82	6,06	6,16	6,20	6,56	6,61	6,86
HOMBRES	7,37	8,21	7,69	7,63	7,15	6,27	6,69	5,89	6,07	6,31	6,63	6,52	6,96
MUJERES	7,54	8,58	8,04	7,77	7,54	6,36	6,78	6,09	6,09	5,94	6,31	6,54	6,57

(*) Ajuste realizado por el método directo, tomando como población standar la del total de la C.M. de 1986. Poblaciones interpoladas a 30 de Junio de cada año.





6. DEFUNCIONES OCURRIDAS EN 1987:
PRINCIPALES RESULTADOS ESTADISTICOS





DEFUNCIONES DE RESIDENTES EN LA COMUNIDAD DE MADRID, CLASIFICADAS POR SEXO Y ESTADO CIVIL, SEGUN EDAD Y AÑO DE NACIMIENTO {R/R}

	AMBOS SEXOS	HOMBRES					MUJERES					
		Total	Soltero	Casado	Viudo	Separado o divorciado	Total	Soltera	Casada	Viuda	Separada o divorciada	
EDAD (AÑOS CUMPLIDOS)	AÑO DE NACIMIENTO											
TODAS LAS EDADES		31482	16608	2326	11261	2929	92	14874	2478	4225	8124	47
000	1987	355	220	220	0	0	0	135	135	0	0	0
000	1986	63	28	28	0	0	0	35	35	0	0	0
001	1986	17	10	10	0	0	0	7	7	0	0	0
001	1985	14	8	8	0	0	0	6	6	0	0	0
002	1985	10	7	7	0	0	0	3	3	0	0	0
002	1984	13	8	8	0	0	0	5	5	0	0	0
003	1984	11	4	4	0	0	0	7	7	0	0	0
003	1983	10	7	7	0	0	0	3	3	0	0	0
004	1983	10	4	4	0	0	0	6	6	0	0	0
004	1982	6	6	6	0	0	0	0	0	0	0	0
005	1982	8	7	7	0	0	0	1	1	0	0	0
005	1981	7	3	3	0	0	0	4	4	0	0	0
006	1981	8	5	5	0	0	0	3	3	0	0	0
006	1980	4	1	1	0	0	0	3	3	0	0	0
007	1980	4	3	3	0	0	0	1	1	0	0	0
007	1979	7	3	3	0	0	0	4	4	0	0	0
008	1979	10	7	7	0	0	0	3	3	0	0	0
008	1978	6	3	3	0	0	0	3	3	0	0	0
009	1978	10	7	7	0	0	0	3	3	0	0	0
009	1977	4	0	0	0	0	0	4	4	0	0	0
010	1977	8	4	4	0	0	0	4	4	0	0	0
010	1976	6	2	2	0	0	0	4	4	0	0	0
011	1976	10	8	8	0	0	0	2	2	0	0	0
011	1975	9	6	6	0	0	0	3	3	0	0	0
012	1975	11	7	7	0	0	0	4	4	0	0	0
012	1974	8	6	6	0	0	0	2	2	0	0	0
013	1974	12	7	7	0	0	0	5	5	0	0	0
013	1973	9	8	8	0	0	0	1	1	0	0	0
014	1973	11	5	5	0	0	0	6	6	0	0	0
014	1972	10	8	8	0	0	0	2	2	0	0	0
015	1972	12	11	11	0	0	0	1	1	0	0	0
015	1971	14	10	9	1	0	0	4	4	0	0	0
016	1971	23	13	13	0	0	0	10	10	0	0	0
016	1970	21	14	14	0	0	0	7	7	0	0	0
017	1970	18	15	15	0	0	0	3	3	0	0	0
017	1969	26	20	20	0	0	0	6	6	0	0	0
018	1969	28	20	19	1	0	0	8	8	0	0	0
018	1968	28	20	20	0	0	0	8	8	0	0	0
019	1968	30	25	25	0	0	0	5	5	0	0	0
019	1967	44	37	36	1	0	0	7	7	0	0	0
020	1967	37	25	24	1	0	0	12	10	2	0	0
020	1966	30	17	17	0	0	0	13	13	0	0	0
021	1966	29	16	14	2	0	0	13	10	3	0	0
021	1965	38	27	26	1	0	0	11	11	0	0	0
022	1965	38	33	29	4	0	0	5	4	0	0	1
022	1964	44	35	32	3	0	0	9	9	0	0	0
023	1964	47	37	34	3	0	0	10	10	0	0	0
023	1963	43	36	32	3	0	1	7	7	0	0	0
024	1963	44	29	24	5	0	0	15	12	3	0	0
024	1962	57	37	32	5	0	0	20	13	5	0	2
025	1962	46	39	33	6	0	0	7	3	4	0	0
025	1961	34	24	20	4	0	0	10	5	5	0	0
026	1961	46	39	28	10	1	0	7	5	2	0	0
026	1960	45	39	31	8	0	0	6	4	1	1	0
027	1960	40	27	18	9	0	0	13	7	6	0	0
027	1959	34	28	25	2	0	1	6	5	1	0	0
028	1959	43	32	18	13	1	0	11	4	7	0	0
028	1958	38	27	16	11	0	0	11	5	5	0	1

DEFUNCIONES DE RESIDENTES EN LA COMUNIDAD DE MADRID, CLASIFICADAS POR SEXO Y ESTADO CIVIL, SEGUN EDAD Y AÑO DE NACIMIENTO {R/R} (CONT.)

	AMBOS SEXOS	HOMBRES					MUJERES					
		Total	Soltero	Casado	Viudo	Separado o divorciado	Total	Soltera	Casada	Viuda	Separada o divorciada	
029	1958	38	34	17	16	1	0	4	3	1	0	0
029	1957	34	29	17	12	0	0	5	4	1	0	0
030	1957	38	28	12	16	0	0	10	4	6	0	0
030	1956	34	20	14	6	0	0	14	5	7	1	1
031	1956	39	33	11	20	2	0	6	3	3	0	0
031	1955	24	21	12	9	0	0	3	2	1	0	0
032	1955	45	36	17	16	1	2	9	1	8	0	0
032	1954	32	24	6	17	0	1	8	1	7	0	0
033	1954	37	29	13	16	0	0	8	1	7	0	0
033	1953	33	19	7	11	0	1	14	2	11	0	1
034	1953	32	24	11	12	1	0	8	4	4	0	0
034	1952	27	23	7	15	1	0	4	0	4	0	0
035	1952	25	19	8	11	0	0	6	1	4	1	0
035	1951	29	19	1	18	0	0	10	4	5	1	0
036	1951	40	33	7	26	0	0	7	1	6	0	0
036	1950	41	28	4	23	1	0	13	3	10	0	0
037	1950	42	27	10	16	0	1	15	2	13	0	0
037	1949	35	24	9	11	0	4	11	3	8	0	0
038	1949	47	33	7	21	2	3	14	2	12	0	0
038	1948	45	28	6	20	0	2	17	6	11	0	0
039	1948	64	48	9	39	0	0	16	3	12	1	0
039	1947	57	40	5	35	0	0	17	1	15	1	0
040	1947	44	28	2	23	1	2	16	3	12	1	0
040	1946	48	34	10	22	1	1	14	2	12	0	0
041	1946	63	38	11	26	0	1	25	1	22	1	1
041	1945	51	36	7	29	0	0	15	1	14	0	0
042	1945	57	36	6	30	0	0	21	8	13	0	0
042	1944	52	33	6	27	0	0	19	6	13	0	0
043	1944	56	42	3	39	0	0	14	2	12	0	0
043	1943	66	44	10	34	0	0	22	2	20	0	0
044	1943	51	31	6	24	0	1	20	2	17	0	1
044	1942	54	37	7	29	1	0	17	3	14	0	0
045	1942	47	32	3	28	0	1	15	3	12	0	0
045	1941	47	32	6	25	0	1	15	1	13	1	0
046	1941	70	41	11	29	1	0	29	3	23	2	1
046	1940	70	50	11	39	0	0	20	4	13	2	1
047	1940	82	54	4	48	0	2	28	6	22	0	0
047	1939	65	46	10	34	1	1	19	2	16	0	1
048	1939	53	37	6	31	0	0	16	3	10	3	0
048	1938	75	50	5	45	0	0	25	2	23	0	0
049	1938	67	43	9	33	1	0	24	2	21	0	1
049	1937	91	60	4	53	2	1	31	4	27	0	0
050	1937	88	59	4	53	1	1	29	2	22	3	2
050	1936	100	77	7	66	4	0	23	4	18	1	0
051	1936	117	85	13	65	4	3	32	1	28	3	0
051	1935	106	70	5	61	2	2	36	4	30	2	0
052	1935	110	78	10	66	1	1	32	3	28	1	0
052	1934	105	76	9	63	1	3	29	3	23	0	3
053	1934	147	99	17	75	4	3	48	7	33	8	0
053	1933	125	85	10	69	4	2	40	4	34	2	0
054	1933	147	105	8	91	3	3	42	9	32	1	0
054	1932	149	110	11	94	3	2	39	8	27	4	0
055	1932	145	98	8	84	3	3	47	6	37	4	0
055	1931	138	99	10	85	1	3	39	8	31	0	0
056	1931	154	104	11	89	3	1	50	10	36	4	0
056	1930	167	116	12	100	2	2	51	10	39	2	0
057	1930	156	101	8	89	4	0	55	6	40	8	1
057	1929	187	125	14	106	5	0	62	10	44	8	0
058	1929	169	116	11	99	5	1	53	8	37	8	0
058	1928	180	125	14	105	5	1	55	10	40	4	1

DEFUNCIONES DE RESIDENTES EN LA COMUNIDAD DE MADRID, CLASIFICADAS POR SEXO Y ESTADO CIVIL, SEGUN EDAD Y AÑO DE NACIMIENTO {R/R} (CONT.)

EDAD (AÑOS CUMPLIDOS)	AÑO DE NACIMIENTO	AMBOS SEXOS	HOMBRES					MUJERES				
			Total	Soltero	Casado	Viudo	Separado o divorciado	Total	Soltera	Casada	Viuda	Separada o divorciada
059	1928	192	135	11	117	7	0	57	7	36	14	0
059	1927	216	140	12	121	5	2	76	10	57	8	1
060	1927	214	156	15	130	9	2	58	10	40	8	0
060	1926	216	141	16	114	11	0	75	8	53	14	0
061	1926	251	171	15	150	6	0	80	14	54	12	0
061	1925	190	128	10	113	4	1	62	8	40	11	3
062	1925	238	155	10	134	10	1	83	14	50	19	0
062	1924	207	138	15	116	6	1	69	8	44	16	1
063	1924	247	175	12	153	9	1	72	7	48	16	1
063	1923	266	168	11	145	11	1	98	19	59	20	0
064	1923	251	168	11	144	12	1	83	11	56	16	0
064	1922	281	188	22	154	12	0	93	17	51	24	1
065	1922	273	185	17	156	10	2	88	19	51	17	1
065	1921	237	157	11	131	14	1	80	8	53	18	1
066	1921	296	188	13	155	20	0	108	16	60	31	1
066	1920	299	192	20	160	12	0	107	16	55	35	1
067	1920	273	177	10	149	18	0	96	20	46	30	0
067	1919	290	186	9	157	20	0	104	16	57	30	1
068	1919	291	178	6	152	19	1	113	16	64	33	0
068	1918	253	148	14	122	12	0	105	11	55	39	0
069	1918	291	186	7	162	17	0	105	12	57	36	0
069	1917	288	170	7	148	14	1	118	18	55	44	1
070	1917	337	208	9	180	19	0	129	17	63	49	0
070	1916	323	198	12	162	23	1	125	19	57	49	0
071	1916	365	205	7	163	34	1	160	24	65	70	1
071	1915	357	220	15	177	28	0	137	20	59	58	0
072	1915	356	208	11	176	20	1	148	21	55	71	1
072	1914	393	223	10	184	27	2	170	23	78	68	1
073	1914	413	238	18	185	34	1	175	26	82	66	1
073	1913	436	253	13	189	51	0	183	29	70	84	0
074	1913	395	222	14	175	33	0	173	31	55	85	2
074	1912	460	243	19	187	37	0	217	31	68	118	0
075	1912	435	247	16	184	46	1	188	19	60	107	2
075	1911	458	233	13	177	43	0	225	41	63	120	1
076	1911	443	233	10	178	45	0	210	22	64	123	1
076	1910	494	256	15	188	52	1	238	30	69	139	0
077	1910	486	254	10	192	52	0	232	33	62	137	0
077	1909	499	258	20	175	63	0	241	27	54	160	0
078	1909	510	258	5	199	53	1	252	33	67	152	0
078	1908	485	263	16	187	59	1	222	29	62	131	0
079	1908	505	245	19	171	55	0	260	38	62	159	1
079	1907	487	233	14	161	58	0	254	36	51	167	0
080	1907	476	222	10	138	73	1	254	37	51	166	0
080	1906	562	268	16	165	86	1	294	37	64	193	0
081	1906	497	220	13	139	68	0	277	42	60	175	0
081	1905	467	184	14	108	62	0	283	34	48	200	1
082	1905	526	240	12	145	82	1	286	39	50	197	0
082	1904	531	214	14	130	69	1	317	44	50	223	0
083	1904	466	189	7	108	73	1	277	40	41	196	0
083	1903	504	231	15	125	89	2	273	35	45	193	0
084	1903	485	182	7	98	76	1	303	42	38	222	1
084	1902	479	189	12	96	80	1	290	36	25	229	0
085	1902	417	152	15	72	65	0	265	36	25	204	0
085	1901	444	152	7	86	59	0	292	37	22	233	0
086	1901	413	147	13	83	51	0	266	30	18	218	0
086	1900	472	157	10	75	72	0	315	38	38	239	0
087	1900	394	131	12	52	67	0	263	47	20	196	0
087	1899	366	117	4	53	60	0	249	28	25	196	0
088	1899	330	113	6	49	58	0	217	43	15	158	1
088	1898	311	103	1	35	67	0	208	32	10	165	1

DEFUNCIONES DE RESIDENTES EN LA COMUNIDAD DE MADRID, CLASIFICADAS POR SEXO Y ESTADO CIVIL, SEGUN EDAD Y AÑO DE NACIMIENTO {R/R} (CONT.)

	AMBOS SEXOS	HOMBRES					MUJERES					
		Total	Soltero	Casado	Viudo	Separado o divorciado	Total	Soltera	Casada	Viuda	Separada o divorciada	
089	1898	259	71	3	34	34	0	188	23	9	156	0
089	1897	295	112	5	45	62	0	183	20	10	153	0
090	1897	237	67	4	31	32	0	170	22	6	142	0
090	1896	274	67	5	18	44	0	207	20	8	179	0
091	1896	235	66	4	22	40	0	169	15	8	146	0
091	1895	198	55	1	14	40	0	143	22	4	117	0
092	1895	165	39	2	6	31	0	126	16	3	107	0
092	1894	188	52	1	17	34	0	136	21	2	113	0
093	1894	153	39	1	9	29	0	114	17	5	92	0
093	1893	135	36	1	13	22	0	99	19	3	77	0
094	1893	116	32	1	5	26	0	84	5	1	78	0
094	1892	117	24	0	7	17	0	93	15	3	75	0
095	1892	82	20	0	5	15	0	62	10	0	52	0
095	1891	89	22	0	5	17	0	67	8	0	59	0
096	1891	52	14	2	2	10	0	38	7	0	31	0
096	1890	85	19	0	5	14	0	66	4	0	62	0
097	1890	50	8	0	2	6	0	42	6	2	34	0
097	1889	50	12	1	0	11	0	38	6	0	32	0
098	1889	36	4	0	1	3	0	32	2	0	30	0
098	1888	29	6	1	2	3	0	23	2	0	21	0
099	1888	18	4	0	0	4	0	14	2	0	12	0
099	1887	27	3	0	0	3	0	24	3	1	20	0
100 y más	1887 y anteriores	70	12	0	1	11	0	58	8	0	50	0

DEFUNCIONES DE RESIDENTES EN LA COMUNIDAD DE MADRID, CLASIFICADAS POR SEXO Y ESTADO CIVIL, SEGUN EDAD Y AÑO DE NACIMIENTO {R/R} (CONT.)

	AMBOS SEXOS	HOMBRES					MUJERES					
		Total	Soltero	Casado	Viudo	Separado o divorciado	Total	Soltera	Casada	Viuda	Separada o divorciada	
EDAD (AÑOS CUMPLIDOS)	AÑO DE NACIMIENTO											
TODAS LAS EDADES		23733	12413	1689	8552	2096	76	11320	1938	3135	6209	38
000	1987	241	152	152	0	0	0	89	89	0	0	0
000	1986	31	11	11	0	0	0	20	20	0	0	0
001	1986	6	2	2	0	0	0	4	4	0	0	0
001	1985	10	6	6	0	0	0	4	4	0	0	0
002	1985	5	4	4	0	0	0	1	1	0	0	0
002	1984	6	4	4	0	0	0	2	2	0	0	0
003	1984	8	4	4	0	0	0	4	4	0	0	0
003	1983	6	4	4	0	0	0	2	2	0	0	0
004	1983	7	2	2	0	0	0	5	5	0	0	0
004	1982	4	4	4	0	0	0	0	0	0	0	0
005	1982	4	4	4	0	0	0	0	0	0	0	0
005	1981	2	0	0	0	0	0	2	2	0	0	0
006	1981	2	1	1	0	0	0	1	1	0	0	0
006	1980	2	0	0	0	0	0	2	2	0	0	0
007	1980	2	2	2	0	0	0	0	0	0	0	0
007	1979	4	2	2	0	0	0	2	2	0	0	0
008	1979	6	5	5	0	0	0	1	1	0	0	0
008	1978	4	2	2	0	0	0	2	2	0	0	0
009	1978	7	4	4	0	0	0	3	3	0	0	0
009	1977	4	0	0	0	0	0	4	4	0	0	0
010	1977	4	3	3	0	0	0	1	1	0	0	0
010	1976	4	1	1	0	0	0	3	3	0	0	0
011	1976	5	4	4	0	0	0	1	1	0	0	0
011	1975	4	2	2	0	0	0	2	2	0	0	0
012	1975	9	5	5	0	0	0	4	4	0	0	0
012	1974	6	4	4	0	0	0	2	2	0	0	0
013	1974	8	5	5	0	0	0	3	3	0	0	0
013	1973	6	5	5	0	0	0	1	1	0	0	0
014	1973	7	3	3	0	0	0	4	4	0	0	0
014	1972	7	5	5	0	0	0	2	2	0	0	0
015	1972	10	9	9	0	0	0	1	1	0	0	0
015	1971	8	5	5	0	0	0	3	3	0	0	0
016	1971	18	10	10	0	0	0	8	8	0	0	0
016	1970	12	9	9	0	0	0	3	3	0	0	0
017	1970	14	12	12	0	0	0	2	2	0	0	0
017	1969	15	11	11	0	0	0	4	4	0	0	0
018	1969	18	13	12	1	0	0	5	5	0	0	0
018	1968	13	9	9	0	0	0	4	4	0	0	0
019	1968	18	15	15	0	0	0	3	3	0	0	0
019	1967	32	30	29	1	0	0	2	2	0	0	0
020	1967	27	19	18	1	0	0	8	7	1	0	0
020	1966	22	12	12	0	0	0	10	10	0	0	0
021	1966	20	10	10	0	0	0	10	8	2	0	0
021	1965	31	22	21	1	0	0	9	9	0	0	0
022	1965	28	24	24	0	0	0	4	3	0	0	1
022	1964	31	26	23	3	0	0	5	5	0	0	0
023	1964	33	25	23	2	0	0	8	8	0	0	0
023	1963	33	27	24	2	0	1	6	6	0	0	0
024	1963	36	23	20	3	0	0	13	10	3	0	0
024	1962	42	27	24	3	0	0	15	11	2	0	2
025	1962	38	32	28	4	0	0	6	3	3	0	0
025	1961	25	19	16	3	0	0	6	3	3	0	0
026	1961	35	30	21	8	1	0	5	5	0	0	0
026	1960	31	27	23	4	0	0	4	3	1	0	0
027	1960	26	18	15	3	0	0	8	6	2	0	0
027	1959	28	23	20	2	0	1	5	5	0	0	0
028	1959	34	25	16	8	1	0	9	3	6	0	0
028	1958	26	19	12	7	0	0	7	4	3	0	0

DEFUNCIONES DE RESIDENTES EN LA COMUNIDAD DE MADRID, CLASIFICADAS POR SEXO Y ESTADO CIVIL, SEGUN EDAD Y AÑO DE NACIMIENTO {R/R} (CONT.)

EDAD (AÑOS CUMPLIDOS)	AÑO DE NACIMIENTO	AMBOS SEXOS	HOMBRES					MUJERES				
			Total	Soltero	Casado	Viudo	Separado o divorciado	Total	Soltera	Casada	Viuda	Separada o divorciada
029	1958	20	19	10	8	1	0	1	1	0	0	0
029	1957	26	23	14	9	0	0	3	2	1	0	0
030	1957	26	19	11	8	0	0	7	3	4	0	0
030	1956	24	12	10	2	0	0	12	5	5	1	1
031	1956	28	24	8	15	1	0	4	3	1	0	0
031	1955	15	14	10	4	0	0	1	1	0	0	0
032	1955	28	22	11	8	1	2	6	1	5	0	0
032	1954	23	17	3	13	0	1	6	1	5	0	0
033	1954	24	19	10	9	0	0	5	1	4	0	0
033	1953	17	10	4	5	0	1	7	2	4	0	1
034	1953	25	18	9	9	0	0	7	4	3	0	0
034	1952	14	13	4	8	1	0	1	0	1	0	0
035	1952	12	12	5	7	0	0	0	0	0	0	0
035	1951	21	11	1	10	0	0	10	4	5	1	0
036	1951	26	22	5	17	0	0	4	1	3	0	0
036	1950	26	18	4	13	1	0	8	3	5	0	0
037	1950	27	19	9	9	0	1	8	1	7	0	0
037	1949	22	15	8	4	0	3	7	3	4	0	0
038	1949	35	23	5	14	1	3	12	2	10	0	0
038	1948	24	14	3	10	0	1	10	6	4	0	0
039	1948	39	30	4	26	0	0	9	1	7	1	0
039	1947	32	23	5	18	0	0	9	1	8	0	0
040	1947	29	17	1	13	1	2	12	3	8	1	0
040	1946	32	23	6	15	1	1	9	1	8	0	0
041	1946	36	23	8	14	0	1	13	1	11	0	1
041	1945	32	22	4	18	0	0	10	1	9	0	0
042	1945	38	20	5	15	0	0	18	7	11	0	0
042	1944	32	20	2	18	0	0	12	4	8	0	0
043	1944	25	18	2	16	0	0	7	1	6	0	0
043	1943	39	24	5	19	0	0	15	2	13	0	0
044	1943	31	17	4	12	0	1	14	2	12	0	0
044	1942	34	24	6	18	0	0	10	3	7	0	0
045	1942	30	20	3	16	0	1	10	2	8	0	0
045	1941	33	21	5	16	0	0	12	1	10	1	0
046	1941	47	26	7	18	1	0	21	3	16	2	0
046	1940	42	30	8	22	0	0	12	4	8	0	0
047	1940	47	29	2	25	0	2	18	4	14	0	0
047	1939	43	29	9	20	0	0	14	2	11	0	1
048	1939	40	26	3	23	0	0	14	3	8	3	0
048	1938	51	40	5	35	0	0	11	2	9	0	0
049	1938	44	30	7	22	1	0	14	2	11	0	1
049	1937	60	37	4	32	0	1	23	4	19	0	0
050	1937	69	44	3	39	1	1	25	2	19	2	2
050	1936	68	55	5	46	4	0	13	2	10	1	0
051	1936	88	66	12	49	2	3	22	0	20	2	0
051	1935	67	44	4	36	2	2	23	4	17	2	0
052	1935	84	58	9	47	1	1	26	2	23	1	0
052	1934	69	51	6	42	1	2	18	3	13	0	2
053	1934	108	73	12	56	3	2	35	5	25	5	0
053	1933	97	64	7	51	4	2	33	4	27	2	0
054	1933	106	73	6	63	1	3	33	9	23	1	0
054	1932	111	84	11	70	1	2	27	6	20	1	0
055	1932	105	72	6	60	3	3	33	5	24	4	0
055	1931	103	75	4	67	1	3	28	5	23	0	0
056	1931	121	76	8	66	2	0	45	10	32	3	0
056	1930	132	87	9	75	2	1	45	9	34	2	0
057	1930	118	78	6	69	3	0	40	6	28	5	1
057	1929	145	91	11	77	3	0	54	9	37	8	0
058	1929	131	90	11	74	4	1	41	7	30	4	0
058	1928	142	101	10	86	4	1	41	9	29	3	0

DEFUNCIONES DE RESIDENTES EN LA COMUNIDAD DE MADRID, CLASIFICADAS POR SEXO Y ESTADO CIVIL, SEGUN EDAD Y AÑO DE NACIMIENTO {R/R} (CONT.)

EDAD (AÑOS CUMPLIDOS)	AÑO DE NACIMIENTO	AMBOS SEXOS	HOMBRES					MUJERES				
			Total	Soltero	Casado	Viudo	Separado o divorciado	Total	Soltera	Casada	Viuda	Separada o divorciada
059	1928	160	114	10	100	4	0	46	6	30	10	0
059	1927	168	106	10	89	5	2	62	8	48	5	1
060	1927	166	124	10	104	8	2	42	8	30	4	0
060	1926	171	110	12	89	9	0	61	8	40	13	0
061	1926	186	119	13	103	3	0	67	13	45	9	0
061	1925	151	98	6	87	4	1	53	8	36	7	2
062	1925	185	120	5	108	7	0	65	12	36	17	0
062	1924	167	117	13	97	6	1	50	7	32	10	1
063	1924	202	146	10	131	5	0	56	5	37	13	1
063	1923	205	127	9	112	5	1	78	18	48	12	0
064	1923	185	128	9	112	6	1	57	9	35	13	0
064	1922	219	148	15	126	7	0	71	14	35	21	1
065	1922	208	144	14	122	7	1	64	16	36	11	1
065	1921	175	117	10	96	10	1	58	6	37	14	1
066	1921	223	138	13	109	16	0	85	13	46	25	1
066	1920	234	149	12	127	10	0	85	14	41	29	1
067	1920	209	136	8	116	12	0	73	17	33	23	0
067	1919	228	150	9	123	18	0	78	12	46	19	1
068	1919	224	140	6	118	15	1	84	11	49	24	0
068	1918	209	126	12	102	12	0	83	11	43	29	0
069	1918	225	145	5	129	11	0	80	11	45	24	0
069	1917	233	134	4	121	9	0	99	17	47	34	1
070	1917	252	163	8	144	11	0	89	15	45	29	0
070	1916	252	156	8	130	17	1	96	16	45	35	0
071	1916	277	151	5	121	24	1	126	21	53	51	1
071	1915	260	155	11	127	17	0	105	19	38	48	0
072	1915	272	154	7	133	13	1	118	16	40	61	1
072	1914	307	173	9	143	19	2	134	15	63	55	1
073	1914	312	172	10	138	24	0	140	24	64	51	1
073	1913	341	202	11	154	37	0	139	24	55	60	0
074	1913	313	175	10	142	23	0	138	26	49	62	1
074	1912	341	177	15	136	26	0	164	22	49	93	0
075	1912	334	192	12	146	33	1	142	18	42	80	2
075	1911	352	179	13	134	32	0	173	33	43	96	1
076	1911	348	176	9	135	32	0	172	22	55	95	0
076	1910	386	201	11	155	35	0	185	25	52	108	0
077	1910	353	190	7	151	32	0	163	26	49	88	0
077	1909	380	200	16	136	48	0	180	24	39	117	0
078	1909	387	194	5	159	29	1	193	24	55	114	0
078	1908	381	205	12	151	41	1	176	24	47	105	0
079	1908	378	183	17	128	38	0	195	28	47	119	1
079	1907	379	181	9	130	42	0	198	29	40	129	0
080	1907	378	174	8	115	50	1	204	28	42	134	0
080	1906	429	205	12	132	60	1	224	29	48	147	0
081	1906	366	172	11	115	46	0	194	29	46	119	0
081	1905	354	134	11	85	38	0	220	32	37	150	1
082	1905	399	182	11	113	57	1	217	26	40	151	0
082	1904	405	166	9	101	55	1	239	35	37	167	0
083	1904	343	138	5	85	48	0	205	26	25	154	0
083	1903	389	178	9	101	67	1	211	30	38	143	0
084	1903	379	140	4	82	53	1	239	30	28	180	1
084	1902	361	138	7	74	56	1	223	26	17	180	0
085	1902	314	109	8	52	49	0	205	31	17	157	0
085	1901	340	120	6	70	44	0	220	24	15	181	0
086	1901	324	115	12	67	36	0	209	25	16	168	0
086	1900	363	120	8	60	52	0	243	27	28	188	0
087	1900	297	99	9	41	49	0	198	36	17	145	0
087	1899	285	89	3	40	46	0	196	22	21	153	0
088	1899	252	84	4	39	41	0	168	32	13	122	1
088	1898	239	76	1	27	48	0	163	28	8	126	1

DEFUNCIONES DE RESIDENTES EN LA COMUNIDAD DE MADRID, CLASIFICADAS POR SEXO Y ESTADO CIVIL, SEGUN EDAD Y AÑO DE NACIMIENTO {R/R} (CONT.)

	AMBOS SEXOS	HOMBRES					MUJERES					
		Total	Soltero	Casado	Viudo	Separado o divorciado	Total	Soltera	Casada	Viuda	Separada o divorciada	
089	1898	207	53	1	25	27	0	154	18	5	131	0
089	1897	231	85	3	34	48	0	146	17	7	122	0
090	1897	174	52	4	25	23	0	122	15	3	104	0
090	1896	214	54	4	16	34	0	160	16	5	139	0
091	1896	176	54	3	20	31	0	122	13	6	103	0
091	1895	159	43	1	11	31	0	116	18	3	95	0
092	1895	130	27	0	3	24	0	103	14	3	86	0
092	1894	143	43	0	15	28	0	100	16	2	82	0
093	1894	112	28	1	6	21	0	84	11	5	68	0
093	1893	112	31	1	12	18	0	81	16	2	63	0
094	1893	92	25	1	5	19	0	67	3	0	64	0
094	1892	84	18	0	5	13	0	66	13	2	51	0
095	1892	61	15	0	4	11	0	46	7	0	39	0
095	1891	72	16	0	5	11	0	56	7	0	49	0
096	1891	41	10	2	1	7	0	31	5	0	26	0
096	1890	70	16	0	5	11	0	54	3	0	51	0
097	1890	36	7	0	2	5	0	29	5	1	23	0
097	1889	37	6	0	0	6	0	31	5	0	26	0
098	1889	27	3	0	1	2	0	24	2	0	22	0
098	1888	23	3	0	2	1	0	20	1	0	19	0
099	1888	15	3	0	0	3	0	12	2	0	10	0
099	1887	24	3	0	0	3	0	21	3	0	18	0
100 y más	1887 y anteriores	50	8	0	0	8	0	42	7	0	35	0

DEFUNCIONES DE RESIDENTES EN LA COMUNIDAD DE MADRID, CLASIFICADAS POR SEXO Y ESTADO CIVIL, SEGUN EDAD Y AÑO DE NACIMIENTO {R/R} (CONT.)

	AMBOS SEXOS	HOMBRES					MUJERES					
		Total	Soltero	Casado	Viudo	Separado o divorciado	Total	Soltera	Casada	Viuda	Separada o divorciada	
TODAS LAS EDADES		5347	2964	436	1960	557	11	2383	383	770	1224	6
000	1987	98	56	56	0	0	0	42	42	0	0	0
000	1986	29	16	16	0	0	0	13	13	0	0	0
001	1986	8	6	6	0	0	0	2	2	0	0	0
001	1985	4	2	2	0	0	0	2	2	0	0	0
002	1985	5	3	3	0	0	0	2	2	0	0	0
002	1984	4	2	2	0	0	0	2	2	0	0	0
003	1984	2	0	0	0	0	0	2	2	0	0	0
003	1983	4	3	3	0	0	0	1	1	0	0	0
004	1983	2	1	1	0	0	0	1	1	0	0	0
004	1982	2	2	2	0	0	0	0	0	0	0	0
005	1982	4	3	3	0	0	0	1	1	0	0	0
005	1981	4	2	2	0	0	0	2	2	0	0	0
006	1981	6	4	4	0	0	0	2	2	0	0	0
006	1980	1	1	1	0	0	0	0	0	0	0	0
007	1980	2	1	1	0	0	0	1	1	0	0	0
007	1979	3	1	1	0	0	0	2	2	0	0	0
008	1979	3	1	1	0	0	0	2	2	0	0	0
008	1978	2	1	1	0	0	0	1	1	0	0	0
009	1978	3	3	3	0	0	0	0	0	0	0	0
010	1977	4	1	1	0	0	0	3	3	0	0	0
010	1976	2	1	1	0	0	0	1	1	0	0	0
011	1976	5	4	4	0	0	0	1	1	0	0	0
011	1975	5	4	4	0	0	0	1	1	0	0	0
012	1975	2	2	2	0	0	0	0	0	0	0	0
012	1974	2	2	2	0	0	0	0	0	0	0	0
013	1974	3	1	1	0	0	0	2	2	0	0	0
013	1973	1	1	1	0	0	0	0	0	0	0	0
014	1973	3	1	1	0	0	0	2	2	0	0	0
015	1972	1	1	1	0	0	0	0	0	0	0	0
015	1971	6	5	4	1	0	0	1	1	0	0	0
016	1971	5	3	3	0	0	0	2	2	0	0	0
016	1970	5	3	3	0	0	0	2	2	0	0	0
017	1970	4	3	3	0	0	0	1	1	0	0	0
017	1969	9	7	7	0	0	0	2	2	0	0	0
018	1969	6	4	4	0	0	0	2	2	0	0	0
018	1968	11	8	8	0	0	0	3	3	0	0	0
019	1968	9	8	8	0	0	0	1	1	0	0	0
019	1967	11	6	6	0	0	0	5	5	0	0	0
020	1967	9	5	5	0	0	0	4	3	1	0	0
020	1966	8	5	5	0	0	0	3	3	0	0	0
021	1966	6	5	3	2	0	0	1	1	0	0	0
021	1965	5	4	4	0	0	0	1	1	0	0	0
022	1965	5	4	2	2	0	0	1	1	0	0	0
022	1964	9	5	5	0	0	0	4	4	0	0	0
023	1964	10	8	7	1	0	0	2	2	0	0	0
023	1963	5	4	3	1	0	0	1	1	0	0	0
024	1963	6	5	3	2	0	0	1	1	0	0	0
024	1962	15	10	8	2	0	0	5	2	3	0	0
025	1962	7	6	4	2	0	0	1	0	1	0	0
025	1961	9	5	4	1	0	0	4	2	2	0	0
026	1961	10	9	7	2	0	0	1	0	1	0	0
026	1960	11	9	7	2	0	0	2	1	0	1	0
027	1960	11	6	1	5	0	0	5	1	4	0	0
027	1959	6	5	5	0	0	0	1	0	1	0	0
028	1959	7	5	1	4	0	0	2	1	1	0	0
028	1958	11	7	3	4	0	0	4	1	2	0	1

DEFUNCIONES DE RESIDENTES EN LA COMUNIDAD DE MADRID, CLASIFICADAS POR SEXO Y ESTADO CIVIL, SEGUN EDAD Y AÑO DE NACIMIENTO {R/R} (CONT.)

EDAD (AÑOS CUMPLIDOS)	AÑO DE NACIMIENTO	AMBOS SEXOS	HOMBRES					MUJERES				
			Total	Soltero	Casado	Viudo	Separado o divorciado	Total	Soltera	Casada	Viuda	Separada o divorciada
029	1958	15	13	6	7	0	0	2	1	1	0	0
029	1957	6	5	3	2	0	0	1	1	0	0	0
030	1957	8	7	1	6	0	0	1	1	0	0	0
030	1956	10	8	4	4	0	0	2	0	2	0	0
031	1956	10	9	3	5	1	0	1	0	1	0	0
031	1955	8	6	2	4	0	0	2	1	1	0	0
032	1955	15	12	4	8	0	0	3	0	3	0	0
032	1954	7	5	2	3	0	0	2	0	2	0	0
033	1954	13	10	3	7	0	0	3	0	3	0	0
033	1953	14	7	2	5	0	0	7	0	7	0	0
034	1953	7	6	2	3	1	0	1	0	1	0	0
034	1952	11	8	2	6	0	0	3	0	3	0	0
035	1952	11	6	2	4	0	0	5	1	3	1	0
035	1951	7	7	0	7	0	0	0	0	0	0	0
036	1951	14	11	2	9	0	0	3	0	3	0	0
036	1950	13	8	0	8	0	0	5	0	5	0	0
037	1950	15	8	1	7	0	0	7	1	6	0	0
037	1949	12	9	1	7	0	1	3	0	3	0	0
038	1949	10	8	1	6	1	0	2	0	2	0	0
038	1948	16	11	2	8	0	1	5	0	5	0	0
039	1948	22	15	3	12	0	0	7	2	5	0	0
039	1947	22	14	0	14	0	0	8	0	7	1	0
040	1947	13	10	1	9	0	0	3	0	3	0	0
040	1946	13	10	3	7	0	0	3	1	2	0	0
041	1946	23	13	2	11	0	0	10	0	9	1	0
041	1945	15	10	1	9	0	0	5	0	5	0	0
042	1945	16	13	1	12	0	0	3	1	2	0	0
042	1944	14	8	2	6	0	0	6	1	5	0	0
043	1944	23	18	1	17	0	0	5	0	5	0	0
043	1943	23	17	3	14	0	0	6	0	6	0	0
044	1943	18	12	1	11	0	0	6	0	5	0	1
044	1942	17	12	1	10	1	0	5	0	5	0	0
045	1942	16	11	0	11	0	0	5	1	4	0	0
045	1941	13	11	1	9	0	1	2	0	2	0	0
046	1941	21	13	4	9	0	0	8	0	7	0	1
046	1940	22	15	2	13	0	0	7	0	4	2	1
047	1940	29	22	2	20	0	0	7	2	5	0	0
047	1939	15	11	0	9	1	1	4	0	4	0	0
048	1939	10	9	3	6	0	0	1	0	1	0	0
048	1938	21	10	0	10	0	0	11	0	11	0	0
049	1938	18	10	1	9	0	0	8	0	8	0	0
049	1937	23	19	0	17	2	0	4	0	4	0	0
050	1937	13	11	0	11	0	0	2	0	1	1	0
050	1936	29	20	1	19	0	0	9	1	8	0	0
051	1936	22	14	1	11	2	0	8	0	7	1	0
051	1935	32	20	0	20	0	0	12	0	12	0	0
052	1935	20	16	1	15	0	0	4	0	4	0	0
052	1934	25	14	1	13	0	0	11	0	10	0	1
053	1934	25	15	1	12	1	1	10	2	6	2	0
053	1933	22	16	2	14	0	0	6	0	6	0	0
054	1933	32	27	2	23	2	0	5	0	5	0	0
054	1932	31	22	0	21	1	0	9	1	5	3	0
055	1932	33	20	2	18	0	0	13	1	12	0	0
055	1931	26	18	4	14	0	0	8	1	7	0	0
056	1931	19	18	1	17	0	0	1	0	0	1	0
056	1930	24	19	2	16	0	1	5	0	5	0	0
057	1930	27	17	0	16	1	0	10	0	8	2	0
057	1929	30	26	3	22	1	0	4	0	4	0	0
058	1929	28	23	0	22	1	0	5	1	2	2	0
058	1928	28	19	2	16	1	0	9	1	7	1	0

DEFUNCIONES DE RESIDENTES EN LA COMUNIDAD DE MADRID, CLASIFICADAS POR SEXO Y ESTADO CIVIL, SEGUN EDAD Y AÑO DE NACIMIENTO {R/R} (CONT.)

EDAD (AÑOS CUMPLIDOS)	AÑO DE NACIMIENTO	AMBOS SEXOS	HOMBRES					MUJERES				
			Total	Soltero	Casado	Viudo	Separado o divorciado	Total	Soltera	Casada	Viuda	Separada o divorciada
059	1928	25	15	1	13	1	0	10	1	5	4	0
059	1927	33	22	0	22	0	0	11	1	7	3	0
060	1927	33	21	2	18	1	0	12	1	7	4	0
060	1926	27	20	1	19	0	0	7	0	7	0	0
061	1926	48	39	1	36	2	0	9	0	6	3	0
061	1925	25	18	0	18	0	0	7	0	2	4	1
062	1925	41	26	1	22	2	1	15	2	11	2	0
062	1924	30	17	2	15	0	0	13	0	9	4	0
063	1924	34	22	2	17	2	1	12	1	9	2	0
063	1923	49	33	2	25	6	0	16	1	7	8	0
064	1923	50	33	1	26	6	0	17	1	13	3	0
064	1922	45	28	4	20	4	0	17	3	13	1	0
065	1922	49	31	3	24	3	1	18	2	13	3	0
065	1921	41	25	1	22	2	0	16	2	12	2	0
066	1921	49	35	0	31	4	0	14	1	9	4	0
066	1920	45	29	3	24	2	0	16	1	10	5	0
067	1920	40	22	1	19	2	0	18	2	9	7	0
067	1919	45	25	0	24	1	0	20	2	9	9	0
068	1919	50	29	0	25	4	0	21	3	11	7	0
068	1918	31	18	2	16	0	0	13	0	6	7	0
069	1918	49	32	1	27	4	0	17	1	8	8	0
069	1917	37	24	1	18	4	1	13	0	6	7	0
070	1917	60	33	0	26	7	0	27	1	12	14	0
070	1916	46	29	1	25	3	0	17	3	8	6	0
071	1916	70	41	2	31	8	0	29	2	10	17	0
071	1915	65	43	2	33	8	0	22	0	15	7	0
072	1915	60	38	3	32	3	0	22	3	9	10	0
072	1914	59	35	0	28	7	0	24	6	9	9	0
073	1914	68	44	3	35	6	0	24	1	13	10	0
073	1913	69	38	1	26	11	0	31	4	12	15	0
074	1913	59	32	2	21	9	0	27	4	6	17	0
074	1912	84	43	2	33	8	0	41	7	12	22	0
075	1912	68	38	2	26	10	0	30	1	11	18	0
075	1911	72	39	0	29	10	0	33	6	11	16	0
076	1911	63	40	1	28	11	0	23	0	7	16	0
076	1910	77	38	4	21	13	0	39	3	13	23	0
077	1910	84	39	2	28	9	0	45	5	5	35	0
077	1909	82	38	1	24	13	0	44	1	11	32	0
078	1909	89	46	0	30	16	0	43	4	9	30	0
078	1908	71	42	2	25	15	0	29	3	11	15	0
079	1908	78	41	1	28	12	0	37	4	12	21	0
079	1907	63	28	2	15	11	0	35	4	7	24	0
080	1907	63	30	1	13	16	0	33	6	4	23	0
080	1906	78	37	1	19	17	0	41	4	8	29	0
081	1906	81	32	1	17	14	0	49	10	5	34	0
081	1905	67	30	1	14	15	0	37	2	4	31	0
082	1905	85	41	1	23	17	0	44	10	6	28	0
082	1904	77	31	2	19	10	0	46	6	9	31	0
083	1904	77	29	1	14	13	1	48	10	12	26	0
083	1903	64	26	3	11	12	0	38	3	4	31	0
084	1903	62	25	2	7	16	0	37	7	4	26	0
084	1902	68	31	4	14	13	0	37	5	5	27	0
085	1902	60	23	2	11	10	0	37	3	3	31	0
085	1901	61	19	1	11	7	0	42	9	3	30	0
086	1901	65	23	0	11	12	0	42	4	2	36	0
086	1900	61	22	1	6	15	0	39	4	6	29	0
087	1900	58	22	2	7	13	0	36	6	1	29	0
087	1899	49	16	1	7	8	0	33	4	1	28	0
088	1899	43	14	1	3	10	0	29	9	0	20	0
088	1898	48	19	0	5	14	0	29	3	0	26	0

DEFUNCIONES DE RESIDENTES EN LA COMUNIDAD DE MADRID, CLASIFICADAS POR SEXO Y ESTADO CIVIL, SEGUN EDAD Y AÑO DE NACIMIENTO {R/R} (CONT.)

	AMBOS SEXOS	HOMBRES					MUJERES					
		Total	Soltero	Casado	Viudo	Separado o divorciado	Total	Soltera	Casada	Viuda	Separada o divorciada	
089	1898	33	12	1	7	4	0	21	4	3	14	0
089	1897	44	19	1	9	9	0	25	1	3	21	0
090	1897	38	10	0	4	6	0	28	4	3	21	0
090	1896	34	6	1	2	3	0	28	2	0	26	0
091	1896	29	7	0	2	5	0	22	2	2	18	0
091	1895	26	9	0	1	8	0	17	2	1	14	0
092	1895	16	5	1	1	3	0	11	1	0	10	0
092	1894	26	5	0	2	3	0	21	4	0	17	0
093	1894	28	8	0	2	6	0	20	3	0	17	0
093	1893	14	4	0	0	4	0	10	2	1	7	0
094	1893	8	2	0	0	2	0	6	1	0	5	0
094	1892	20	1	0	0	1	0	19	2	1	16	0
095	1892	15	3	0	1	2	0	12	3	0	9	0
095	1891	8	3	0	0	3	0	5	1	0	4	0
096	1891	4	1	0	0	1	0	3	1	0	2	0
096	1890	8	2	0	0	2	0	6	1	0	5	0
097	1890	7	0	0	0	0	0	7	0	1	6	0
097	1889	8	2	0	0	2	0	6	1	0	5	0
098	1889	7	1	0	0	1	0	6	0	0	6	0
098	1888	3	0	0	0	0	0	3	1	0	2	0
099	1888	3	1	0	0	1	0	2	0	0	2	0
099	1887	3	0	0	0	0	0	3	0	1	2	0
100 y más	1887 y anteriores	10	2	0	0	2	0	8	1	0	7	0

DEFUNCIONES DE RESIDENTES EN LA COMUNIDAD DE MADRID, CLASIFICADAS POR SEXO Y ESTADO CIVIL, SEGUN EDAD Y AÑO DE NACIMIENTO {R/R} (CONT.)

	AMBOS SEXOS	HOMBRES					MUJERES					
		Total	Soltero	Casado	Viudo	Separado o divorciado	Total	Soltera	Casada	Viuda	Separada o divorciada	
EDAD (AÑOS CUMPLIDOS)	AÑO DE NACIMIENTO											
TODAS LAS EDADES		2402	1231	201	749	276	5	1171	157	320	691	3
000	1987	16	12	12	0	0	0	4	4	0	0	0
000	1986	3	1	1	0	0	0	2	2	0	0	0
001	1986	3	2	2	0	0	0	1	1	0	0	0
002	1984	3	2	2	0	0	0	1	1	0	0	0
003	1984	1	0	0	0	0	0	1	1	0	0	0
004	1983	1	1	1	0	0	0	0	0	0	0	0
005	1981	1	1	1	0	0	0	0	0	0	0	0
006	1980	1	0	0	0	0	0	1	1	0	0	0
008	1979	1	1	1	0	0	0	0	0	0	0	0
013	1974	1	1	1	0	0	0	0	0	0	0	0
013	1973	2	2	2	0	0	0	0	0	0	0	0
014	1973	1	1	1	0	0	0	0	0	0	0	0
014	1972	3	3	3	0	0	0	0	0	0	0	0
015	1972	1	1	1	0	0	0	0	0	0	0	0
016	1970	4	2	2	0	0	0	2	2	0	0	0
017	1969	2	2	2	0	0	0	0	0	0	0	0
018	1969	4	3	3	0	0	0	1	1	0	0	0
018	1968	4	3	3	0	0	0	1	1	0	0	0
019	1968	3	2	2	0	0	0	1	1	0	0	0
019	1967	1	1	1	0	0	0	0	0	0	0	0
020	1967	1	1	1	0	0	0	0	0	0	0	0
021	1966	3	1	1	0	0	0	2	1	1	0	0
021	1965	2	1	1	0	0	0	1	1	0	0	0
022	1965	5	5	3	2	0	0	0	0	0	0	0
022	1964	4	4	4	0	0	0	0	0	0	0	0
023	1964	4	4	4	0	0	0	0	0	0	0	0
023	1963	5	5	5	0	0	0	0	0	0	0	0
024	1963	2	1	1	0	0	0	1	1	0	0	0
025	1962	1	1	1	0	0	0	0	0	0	0	0
026	1961	1	0	0	0	0	0	1	0	1	0	0
026	1960	3	3	1	2	0	0	0	0	0	0	0
027	1960	3	3	2	1	0	0	0	0	0	0	0
028	1959	2	2	1	1	0	0	0	0	0	0	0
028	1958	1	1	1	0	0	0	0	0	0	0	0
029	1958	3	2	1	1	0	0	1	1	0	0	0
029	1957	2	1	0	1	0	0	1	1	0	0	0
030	1957	4	2	0	2	0	0	2	0	2	0	0
031	1956	1	0	0	0	0	0	1	0	1	0	0
031	1955	1	1	0	1	0	0	0	0	0	0	0
032	1955	2	2	2	0	0	0	0	0	0	0	0
032	1954	2	2	1	1	0	0	0	0	0	0	0
033	1953	2	2	1	1	0	0	0	0	0	0	0
034	1952	2	2	1	1	0	0	0	0	0	0	0
035	1952	2	1	1	0	0	0	1	0	1	0	0
035	1951	1	1	0	1	0	0	0	0	0	0	0
036	1950	2	2	0	2	0	0	0	0	0	0	0
037	1949	1	0	0	0	0	0	1	0	1	0	0
038	1949	2	2	1	1	0	0	0	0	0	0	0
038	1948	5	3	1	2	0	0	2	0	2	0	0
039	1948	3	3	2	1	0	0	0	0	0	0	0
039	1947	3	3	0	3	0	0	0	0	0	0	0
040	1947	2	1	0	1	0	0	1	0	1	0	0
040	1946	3	1	1	0	0	0	2	0	2	0	0
041	1946	4	2	1	1	0	0	2	0	2	0	0
041	1945	4	4	2	2	0	0	0	0	0	0	0
042	1945	3	3	0	3	0	0	0	0	0	0	0
042	1944	6	5	2	3	0	0	1	1	0	0	0
043	1944	8	6	0	6	0	0	2	1	1	0	0

DEFUNCIONES DE RESIDENTES EN LA COMUNIDAD DE MADRID, CLASIFICADAS POR SEXO Y ESTADO CIVIL, SEGUN EDAD Y AÑO DE NACIMIENTO {R/R} (CONT.)

EDAD (AÑOS CUMPLIDOS)	AÑO DE NACIMIENTO	AMBOS SEXOS	HOMBRES					MUJERES				
			Total	Soltero	Casado	Viudo	Separado o divorciado	Total	Soltera	Casada	Viuda	Separada o divorciada
043	1943	4	3	2	1	0	0	1	0	1	0	0
044	1943	2	2	1	1	0	0	0	0	0	0	0
044	1942	3	1	0	1	0	0	2	0	2	0	0
045	1942	1	1	0	1	0	0	0	0	0	0	0
045	1941	1	0	0	0	0	0	1	0	1	0	0
046	1941	2	2	0	2	0	0	0	0	0	0	0
046	1940	6	5	1	4	0	0	1	0	1	0	0
047	1940	6	3	0	3	0	0	3	0	3	0	0
047	1939	7	6	1	5	0	0	1	0	1	0	0
048	1939	3	2	0	2	0	0	1	0	1	0	0
048	1938	3	0	0	0	0	0	3	0	3	0	0
049	1938	5	3	1	2	0	0	2	0	2	0	0
049	1937	8	4	0	4	0	0	4	0	4	0	0
050	1937	6	4	1	3	0	0	2	0	2	0	0
050	1936	3	2	1	1	0	0	1	1	0	0	0
051	1936	7	5	0	5	0	0	2	1	1	0	0
051	1935	7	6	1	5	0	0	1	0	1	0	0
052	1935	6	4	0	4	0	0	2	1	1	0	0
052	1934	11	11	2	8	0	1	0	0	0	0	0
053	1934	14	11	4	7	0	0	3	0	2	1	0
053	1933	6	5	1	4	0	0	1	0	1	0	0
054	1933	9	5	0	5	0	0	4	0	4	0	0
054	1932	7	4	0	3	1	0	3	1	2	0	0
055	1932	7	6	0	6	0	0	1	0	1	0	0
055	1931	9	6	2	4	0	0	3	2	1	0	0
056	1931	14	10	2	6	1	1	4	0	4	0	0
056	1930	11	10	1	9	0	0	1	1	0	0	0
057	1930	11	6	2	4	0	0	5	0	4	1	0
057	1929	12	8	0	7	1	0	4	1	3	0	0
058	1929	10	3	0	3	0	0	7	0	5	2	0
058	1928	10	5	2	3	0	0	5	0	4	0	1
059	1928	7	6	0	4	2	0	1	0	1	0	0
059	1927	15	12	2	10	0	0	3	1	2	0	0
060	1927	15	11	3	8	0	0	4	1	3	0	0
060	1926	18	11	3	6	2	0	7	0	6	1	0
061	1926	17	13	1	11	1	0	4	1	3	0	0
061	1925	14	12	4	8	0	0	2	0	2	0	0
062	1925	12	9	4	4	1	0	3	0	3	0	0
062	1924	10	4	0	4	0	0	6	1	3	2	0
063	1924	11	7	0	5	2	0	4	1	2	1	0
063	1923	12	8	0	8	0	0	4	0	4	0	0
064	1923	16	7	1	6	0	0	9	1	8	0	0
064	1922	17	12	3	8	1	0	5	0	3	2	0
065	1922	16	10	0	10	0	0	6	1	2	3	0
065	1921	21	15	0	13	2	0	6	0	4	2	0
066	1921	24	15	0	15	0	0	9	2	5	2	0
066	1920	20	14	5	9	0	0	6	1	4	1	0
067	1920	24	19	1	14	4	0	5	1	4	0	0
067	1919	17	11	0	10	1	0	6	2	2	2	0
068	1919	17	9	0	9	0	0	8	2	4	2	0
068	1918	13	4	0	4	0	0	9	0	6	3	0
069	1918	17	9	1	6	2	0	8	0	4	4	0
069	1917	18	12	2	9	1	0	6	1	2	3	0
070	1917	25	12	1	10	1	0	13	1	6	6	0
070	1916	25	13	3	7	3	0	12	0	4	8	0
071	1916	18	13	0	11	2	0	5	1	2	2	0
071	1915	32	22	2	17	3	0	10	1	6	3	0
072	1915	24	16	1	11	4	0	8	2	6	0	0
072	1914	27	15	1	13	1	0	12	2	6	4	0
073	1914	33	22	5	12	4	1	11	1	5	5	0
073	1913	26	13	1	9	3	0	13	1	3	9	0
074	1913	23	15	2	12	1	0	8	1	0	6	1

DEFUNCIONES DE RESIDENTES EN LA COMUNIDAD DE MADRID, CLASIFICADAS POR SEXO Y ESTADO CIVIL, SEGUN EDAD Y AÑO DE NACIMIENTO {R/R} (CONT.)

EDAD (AÑOS CUMPLIDOS)	AÑO DE NACIMIENTO	AMBOS SEXOS	HOMBRES					MUJERES				
			Total	Soltero	Casado	Viudo	Separado o divorciado	Total	Soltera	Casada	Viuda	Separada o divorciada
074	1912	35	23	2	18	3	0	12	2	7	3	0
075	1912	33	17	2	12	3	0	16	0	7	9	0
075	1911	34	15	0	14	1	0	19	2	9	8	0
076	1911	32	17	0	15	2	0	15	0	2	12	1
076	1910	31	17	0	12	4	1	14	2	4	8	0
077	1910	49	25	1	13	11	0	24	2	8	14	0
077	1909	37	20	3	15	2	0	17	2	4	11	0
078	1909	34	18	0	10	8	0	16	5	3	8	0
078	1908	33	16	2	11	3	0	17	2	4	11	0
079	1908	49	21	1	15	5	0	28	6	3	19	0
079	1907	45	24	3	16	5	0	21	3	4	14	0
080	1907	35	18	1	10	7	0	17	3	5	9	0
080	1906	55	26	3	14	9	0	29	4	8	17	0
081	1906	50	16	1	7	8	0	34	3	9	22	0
081	1905	46	20	2	9	9	0	26	0	7	19	0
082	1905	42	17	0	9	8	0	25	3	4	18	0
082	1904	49	17	3	10	4	0	32	3	4	25	0
083	1904	46	22	1	9	12	0	24	4	4	16	0
083	1903	51	27	3	13	10	1	24	2	3	19	0
084	1903	44	17	1	9	7	0	27	5	6	16	0
084	1902	50	20	1	8	11	0	30	5	3	22	0
085	1902	43	20	5	9	6	0	23	2	5	16	0
085	1901	43	13	0	5	8	0	30	4	4	22	0
086	1901	24	9	1	5	3	0	15	1	0	14	0
086	1900	48	15	1	9	5	0	33	7	4	22	0
087	1900	39	10	1	4	5	0	29	5	2	22	0
087	1899	32	12	0	6	6	0	20	2	3	15	0
088	1899	35	15	1	7	7	0	20	2	2	16	0
088	1898	24	8	0	3	5	0	16	1	2	13	0
088	1898	19	6	1	2	3	0	13	1	1	11	0
089	1897	20	8	1	2	5	0	12	2	0	10	0
090	1897	25	5	0	2	3	0	20	3	0	17	0
090	1896	26	7	0	0	7	0	19	2	3	14	0
091	1896	30	5	1	0	4	0	25	0	0	25	0
091	1895	13	3	0	2	1	0	10	2	0	8	0
092	1895	19	7	1	2	4	0	12	1	0	11	0
092	1894	19	4	1	0	3	0	15	1	0	14	0
093	1894	13	3	0	1	2	0	10	3	0	7	0
093	1893	9	1	0	1	0	0	8	1	0	7	0
094	1893	16	5	0	0	5	0	11	1	1	9	0
094	1892	13	5	0	2	3	0	8	0	0	8	0
095	1892	6	2	0	0	2	0	4	0	0	4	0
095	1891	9	3	0	0	3	0	6	0	0	6	0
096	1891	7	3	0	1	2	0	4	1	0	3	0
096	1890	7	1	0	0	1	0	6	0	0	6	0
097	1890	7	1	0	0	1	0	6	1	0	5	0
097	1889	5	4	1	0	3	0	1	0	0	1	0
098	1889	2	0	0	0	0	0	2	0	0	2	0
098	1888	3	3	1	0	2	0	0	0	0	0	0
100 y más	1887 y anteriores	10	2	0	1	1	0	8	0	0	8	0

DEFUNCIONES DE RESIDENTES EN LA COMUNIDAD DE MADRID CLASIFICADAS POR GRUPOS DE EDAD QUINQUE-NALES, SEGUN MUNICIPIOS, ESTRATOS DE POBLACION Y AMBITOS GEOGRAFICOS DE RESIDENCIA {R/R}

	TODAS LAS EDADES	EDAD EN AÑOS											
		Menos de 1	1-4	5-9	10-14	15-19	20-24	25-29	30-34	35-39	40-44	45-49	
LUGAR DE RESIDENCIA													
TOTAL DE DEFUNCIONES DE RESIDENTES EN LA C.M.	31482	418	91	68	94	244	407	398	341	425	542	667	
MUNICIPIOS DE RESIDENCIA													
Acebeda (La)	1	0	0	0	0	0	0	0	0	0	0	0	
Ajalvir	10	0	0	0	0	0	0	0	0	0	0	0	
Alamo (El)	23	0	0	0	0	0	1	0	1	0	0	0	
Alcalá de Henares	625	23	3	3	5	4	12	9	9	15	16	21	
Alcobendas	237	6	2	2	2	4	10	4	3	5	5	7	
Alcorcón	499	7	1	3	5	9	4	9	5	18	8	16	
Aldea del Fresno	13	1	0	0	0	0	1	0	0	0	0	1	
Algete	25	0	1	0	0	0	2	0	0	0	0	1	
Alpedrete	11	0	0	0	0	0	0	0	1	0	0	1	
Ambite	4	0	0	0	0	0	0	0	0	0	0	0	
Aranjuez	311	1	3	1	2	3	4	0	1	3	4	3	
Arganda	143	3	0	0	0	1	3	4	3	0	4	0	
Arroyomolinos	2	0	0	0	0	0	0	0	0	0	0	0	
Atazar (El)	1	0	0	0	0	0	0	1	0	0	0	0	
Batres	1	0	0	0	0	0	0	0	0	0	0	0	
Becerril de la Sierra	17	0	0	0	0	0	0	0	0	0	0	0	
Belmonte de Tajo	11	0	0	0	0	0	0	0	0	0	0	0	
Berrueco (El)	1	0	0	0	0	0	0	0	0	0	0	0	
Boadilla del Monte	39	1	0	0	0	0	1	0	0	0	1	2	
Boalo (El)	12	0	0	0	0	0	0	0	1	0	0	0	
Braojos	1	0	0	0	0	1	0	0	0	0	0	0	
Brea de Tajo	7	0	0	0	0	0	0	0	0	0	0	0	
Brunete	15	0	0	0	0	0	0	0	0	0	0	1	
Buitrago del Lozoya	8	0	0	0	0	0	0	0	0	1	0	0	
Bustarviejo	9	0	0	0	0	0	0	0	0	0	0	0	
Cabanillas de la Sierra	3	0	0	0	0	0	0	0	0	0	0	0	
Cabrera (La)	15	0	0	0	0	0	0	0	0	0	0	0	
Cadalso de los Vidrios	29	0	0	0	0	0	0	0	0	0	0	0	
Camarma de Esteruelas	2	0	0	0	0	0	0	0	0	0	0	0	
Campo Real	14	0	0	0	0	0	0	0	0	0	0	0	
Canencia	5	0	0	0	0	0	0	0	0	0	0	0	
Carabaña	15	0	0	0	0	0	0	0	0	0	0	0	
Casarrubuelos	2	0	0	0	0	0	0	0	0	0	0	0	
Cenicientos	22	0	0	0	0	0	0	0	0	0	0	0	
Cercedilla	33	0	0	0	1	0	1	0	0	0	0	0	
Ciempozuelos	125	0	0	0	1	1	0	0	0	0	6	4	
Cobeña	1	0	0	0	0	0	0	0	0	0	0	0	
Colmenar de Oreja	48	0	0	0	0	0	0	1	0	0	0	0	
Colmenar del Arroyo	3	0	0	0	0	0	0	0	0	0	0	0	
Colmenarejo	9	0	0	0	0	0	0	0	0	0	0	1	
Colmenar Viejo	260	0	1	0	0	1	0	2	2	6	7	5	
Collado Villalba	84	0	0	0	0	1	1	3	0	3	1	2	
Collado-Mediano	3	0	0	0	0	0	0	0	0	0	1	1	
Córpa	3	0	0	0	0	0	0	0	0	0	0	0	
Coslada	189	5	1	2	1	3	1	4	5	2	10	5	
Cubas	15	0	0	0	0	0	0	0	0	0	0	0	
Chapinería	10	0	0	0	0	0	0	0	0	0	0	0	
Chinchón	43	0	0	0	0	0	0	0	0	0	1	1	
Daganzo de Arriba	4	0	0	0	0	0	0	0	0	0	0	0	
Esorial (El)	50	0	0	0	0	2	1	1	1	0	2	0	
Estremera	12	0	0	0	0	0	0	0	0	1	0	0	
Fresnedillas de la Oliva	1	0	0	0	0	0	0	0	0	0	0	0	
Fresno de Torote	1	1	0	0	0	0	0	0	0	0	0	0	
Fuenlabrada	260	20	3	1	0	2	5	11	11	7	12	5	
Fuente el Saz de Jarama	9	0	0	0	0	0	0	0	0	0	0	0	
Fuentidueña de Tajo	10	0	0	0	0	0	0	0	0	0	1	0	
Galapagar	44	1	0	0	0	0	3	0	0	0	0	3	

DEFUNCIONES DE RESIDENTES EN LA COMUNIDAD DE MADRID CLASIFICADAS POR GRUPOS DE EDAD QUINQUE-NALES, SEGUN MUNICIPIOS, ESTRATOS DE POBLACION Y AMBITOS GEOGRAFICOS DE RESIDENCIA {R/R} (CONT.)

	TODAS LAS EDADES	EDAD EN AÑOS											
		50-54	55-59	60-64	65-69	70-74	75-79	80-84	85-89	90-94	95-99	100 y más	
LUGAR DE RESIDENCIA													
TOTAL DE DEFUNCIONES DE RESIDENTES EN LA C.M.	31482	1194	1704	2361	2791	3835	4802	4993	3701	1818	518	70	
MUNICIPIOS DE RESIDENCIA													
Acebeda (La)	1	0	0	0	0	0	1	0	0	0	0	0	
Ajalvir	10	0	0	0	0	0	0	4	3	2	1	0	
Alamo (El)	23	0	1	1	0	6	2	6	2	2	1	0	
Alcalá de Henares	625	31	29	49	52	80	86	71	67	32	6	2	
Alcobendas	237	12	10	24	14	26	35	36	20	6	3	1	
Alcorcón	499	26	32	24	47	73	72	76	41	17	6	0	
Aldea del Fresno	13	0	0	1	0	2	0	4	0	2	0	1	
Algete	25	3	2	3	1	2	2	2	5	1	0	0	
Alpedrete	11	1	1	0	0	1	1	2	1	2	0	0	
Ambite	4	0	0	1	0	0	2	0	0	1	0	0	
Aranjuez	311	13	14	13	31	40	51	62	30	27	5	0	
Arganda	143	4	4	5	8	11	22	32	23	10	5	1	
Arroyomolinos	2	0	0	0	0	0	0	2	0	0	0	0	
Atazar (El)	1	0	0	0	0	0	0	0	0	0	0	0	
Batres	1	0	0	0	0	0	0	1	0	0	0	0	
Becerril de la Sierra	17	0	1	0	0	2	4	5	2	3	0	0	
Belmonte de Tajo	11	0	1	0	0	0	4	4	2	0	0	0	
Berruico (El)	1	0	0	0	0	0	0	0	1	0	0	0	
Boadilla del Monte	39	1	2	2	1	4	5	6	9	4	0	0	
Boalo (El)	12	1	0	2	1	2	4	0	1	0	0	0	
Braojos	1	0	0	0	0	0	0	0	0	0	0	0	
Brea de Tajo	7	0	0	0	1	3	0	1	2	0	0	0	
Brunete	15	0	0	0	1	1	3	4	4	1	0	0	
Buitrago del Lozoya	8	0	0	0	0	0	3	1	3	0	0	0	
Bustarviejo	9	0	0	0	1	2	1	1	3	0	0	1	
Cabanillas de la Sierra	3	0	0	0	0	0	0	1	2	0	0	0	
Cabrera (La)	15	0	0	0	3	2	2	6	2	0	0	0	
Cadalso de los Vidrios	29	1	0	1	3	5	3	8	5	3	0	0	
Camarma de Esteruelas	2	0	0	0	0	1	1	0	0	0	0	0	
Campo Real	14	1	1	0	2	1	4	3	1	0	0	1	
Canencia	5	0	0	1	1	1	0	1	0	1	0	0	
Carabaña	15	0	1	2	3	1	1	4	1	1	0	1	
Casarrubuelos	2	0	0	0	0	0	0	1	0	1	0	0	
Cenicientos	22	0	2	0	2	2	3	4	4	1	4	0	
Cercedilla	33	1	2	2	2	4	3	6	6	4	1	0	
Ciempozuelos	125	5	3	13	13	14	23	22	14	6	0	0	
Cobeña	1	0	0	0	0	0	0	0	1	0	0	0	
Colmenar de Oreja	48	2	3	3	1	3	4	11	13	7	0	0	
Colmenar del Arroyo	3	0	1	0	0	1	1	0	0	0	0	0	
Colmenarejo	9	0	0	1	1	0	1	1	2	2	0	0	
Colmenar Viejo	260	4	12	12	18	23	39	48	49	28	3	0	
Collado Villalba	84	7	3	6	6	10	12	13	9	4	3	0	
Collado-Mediano	3	0	0	1	0	0	0	0	0	0	0	0	
Corpa	3	0	0	0	1	0	0	1	0	1	0	0	
Coslada	189	13	7	16	15	18	20	33	17	9	2	0	
Cubas	15	0	1	0	0	3	1	2	5	2	1	0	
Chapinería	10	1	0	2	1	0	0	1	1	4	0	0	
Chinchón	43	1	1	1	7	2	7	9	9	4	0	0	
Daganzo de Arriba	4	0	0	1	0	1	1	0	1	0	0	0	
Escorial (El)	50	4	3	3	8	5	3	4	9	3	0	1	
Estremera	12	0	1	0	0	0	2	5	1	2	0	0	
Fresnedillas de la Oliva	1	0	0	0	1	0	0	0	0	0	0	0	
Fresno de Torote	1	0	0	0	0	0	0	0	0	0	0	0	
Fuenlabrada	260	11	18	21	24	22	32	26	21	6	2	0	
Fuente el Saz de Jarama	9	2	2	3	0	0	0	0	1	0	0	1	
Fuentidueña de Tajo	10	1	1	0	0	2	2	1	1	1	0	0	
Galapagar	44	2	1	5	3	2	9	9	3	2	1	0	

DEFUNCIONES DE RESIDENTES EN LA COMUNIDAD DE MADRID CLASIFICADAS POR GRUPOS DE EDAD QUINQUE-NALES, SEGUN MUNICIPIOS, ESTRATOS DE POBLACION Y AMBITOS GEOGRAFICOS DE RESIDENCIA {R/R} (CONT.)

	TODAS LAS EDADES	EDAD EN AÑOS										
		Menos de 1	1-4	5-9	10-14	15-19	20-24	25-29	30-34	35-39	40-44	45-49
MUNICIPIOS DE RESIDENCIA												
Garganta de los Montes	2	0	0	0	0	0	0	0	0	0	0	0
Gascones	3	0	0	0	0	0	0	0	0	0	0	0
Getafe	523	7	4	0	1	7	3	13	5	10	27	23
Griñón	18	0	0	0	0	0	0	0	0	0	0	0
Guadalix de la Sierra	10	1	0	0	0	0	0	0	0	0	0	0
Guadarrama	43	2	1	0	0	1	0	0	0	0	1	1
Horcajo de la Sierra	1	0	0	0	0	0	0	0	0	0	0	0
Horcajuelo de la Sierra	2	0	0	0	0	0	0	0	0	0	0	0
Hoyo de Manzanares	8	0	0	0	0	0	0	0	0	0	0	0
Humanes de Madrid	24	1	1	0	0	3	2	1	0	1	0	1
Leganés	565	15	1	4	3	12	10	6	9	16	29	26
Loeches	8	0	0	0	0	0	0	0	0	0	0	0
Lozoya	2	0	0	0	0	0	0	0	0	0	0	0
Lozoyuela-Navas-Sieteiglesias	6	0	0	0	0	0	0	0	0	0	0	0
Madrid	23733	272	52	37	60	158	303	289	224	264	328	437
Majadahonda	128	3	0	0	0	0	3	2	5	2	2	4
Manzanares el Real	12	0	0	0	1	0	1	0	0	0	0	1
Meco	10	0	0	0	0	0	0	0	0	0	1	0
Mejorada del Campo	48	0	0	0	0	0	2	1	1	1	2	0
Miraflores de la Sierra	46	0	0	0	0	0	1	0	1	0	1	2
Molar (El)	24	0	0	0	1	0	0	0	2	1	0	0
Molinos (Los)	18	1	0	0	0	1	0	0	0	0	0	0
Montejo de la Sierra	2	0	0	0	0	0	0	0	0	0	0	0
Moraleja de Enmedio	12	0	0	0	0	0	0	0	0	0	0	0
Moralzarzal	19	0	0	0	0	1	0	0	0	0	0	1
Morata de Tajuña	48	1	0	0	0	0	0	1	0	0	0	0
Móstoles	465	10	6	4	3	9	7	8	15	25	20	27
Navacerrada	9	0	0	0	0	0	1	0	0	0	0	0
Navalafuente	3	0	0	0	0	0	0	0	0	0	0	0
Navalagamella	7	0	0	0	0	0	0	0	0	0	0	0
Navalcarnero	77	0	0	0	0	0	0	0	0	0	2	1
Navarredonda	4	0	0	0	0	0	0	0	0	0	0	0
Navas del Rey	7	0	0	0	0	0	0	0	0	0	0	0
Nuevo Baztán	6	0	0	0	0	0	0	0	0	0	0	0
Olmeda de las Fuentes	1	0	0	0	0	0	0	0	0	0	0	0
Orusco	11	0	0	0	0	0	0	0	0	0	0	0
Paracuellos de Jarama	14	0	0	0	1	0	1	0	1	1	0	0
Parla	183	2	1	3	0	2	0	3	9	6	7	8
Patones	4	0	0	0	0	0	0	0	0	0	0	1
Pedrezuela	1	0	0	0	0	0	0	0	0	0	0	0
Pelayos de la Presa	8	0	0	0	0	0	0	0	0	0	0	0
Perales de Tajuña	14	0	0	0	0	0	0	0	0	0	0	1
Pezuela de las Torres	1	0	0	0	0	0	0	0	0	0	0	0
Pinilla del Valle	1	0	0	0	0	0	0	0	0	0	0	0
Pinto	85	3	0	0	0	2	1	2	0	1	2	3
Piñuecar	1	0	0	0	0	0	0	0	0	0	0	0
Pozuelo de Alarcón	312	3	0	0	4	1	3	4	2	1	6	4
Pozuelo del Rey	5	0	0	0	0	0	0	0	0	0	0	0
Puebla de la Sierra	3	0	0	0	0	0	0	0	0	0	0	0
Quijorna	2	0	0	0	0	0	0	0	0	0	0	0
Rascafría	11	0	0	0	0	0	0	0	0	0	1	0
Redueña	2	0	0	0	0	0	0	0	0	0	0	0
Ribatejada	1	0	0	0	0	0	0	0	0	0	0	0
Rivas-Vaciamadrid	15	1	1	1	0	0	0	2	1	2	0	1
Robledillo de la Jara	1	0	0	0	0	0	0	0	0	0	0	0
Robledo de Chavela	18	0	0	0	0	0	0	0	1	0	0	0
Robregordo	1	0	0	0	0	0	0	0	0	0	0	0
Rozas de Madrid (Las)	115	1	1	0	0	1	2	1	1	5	5	3
Rozas de Puerto Real	4	0	0	0	0	0	0	0	0	0	0	0
San Agustín de Guadalix	8	0	0	0	0	0	0	0	1	0	0	0
San Fernando de Henares	86	2	0	0	0	2	2	3	1	2	2	5
San Lorenzo del Escorial	82	0	0	0	0	1	0	0	0	0	3	2

DEFUNCIONES DE RESIDENTES EN LA COMUNIDAD DE MADRID CLASIFICADAS POR GRUPOS DE EDAD QUINQUE-NALES, SEGUN MUNICIPIOS, ESTRATOS DE POBLACION Y AMBITOS GEOGRAFICOS DE RESIDENCIA {R/R} (CONT.)

	TODAS LAS EDADES	EDAD EN AÑOS										
		50-54	55-59	60-64	65-69	70-74	75-79	80-84	85-89	90-94	95-99	100 y más
MUNICIPIOS DE RESIDENCIA												
Garganta de los Montes	2	0	0	0	0	0	1	0	0	1	0	0
Gascones	3	0	0	0	0	1	1	1	0	0	0	0
Getafe	523	32	27	40	41	62	83	66	48	18	5	1
Grifón	18	0	1	0	1	2	3	3	4	4	0	0
Guadalix de la Sierra	10	0	0	0	0	3	1	2	2	1	0	0
Guadarrama	43	2	4	3	3	8	5	7	3	2	0	0
Horcajo de la Sierra	1	0	0	1	0	0	0	0	0	0	0	0
Horcajuelo de la Sierra	2	1	0	0	0	0	1	0	0	0	0	0
Hoyo de Manzanares	8	0	1	1	1	0	2	2	1	0	0	0
Humanes de Madrid	24	0	0	1	0	2	3	6	1	0	1	0
Leganés	565	32	40	44	55	72	72	53	44	18	3	1
Loeches	8	0	1	1	2	1	0	1	2	0	0	0
Lozoya	2	0	0	0	0	0	2	0	0	0	0	0
Lozoyuela-Navas-Sieteiglesias	6	0	0	1	1	3	0	0	1	0	0	0
Madrid	23733	867	1325	1837	2168	2927	3678	3803	2852	1396	406	50
Majadahonda	128	3	2	6	10	18	24	21	13	6	4	0
Manzanares el Real	12	1	0	1	2	2	0	2	0	1	0	0
Meco	10	0	0	0	0	1	4	2	1	1	0	0
Mejorada del Campo	48	3	2	4	5	5	7	8	6	0	1	0
Miraflores de la Sierra	46	0	1	2	2	1	7	12	9	7	0	0
Molar (El)	24	0	2	3	0	4	3	2	3	2	1	0
Molinos (Los)	18	0	0	0	1	3	2	5	2	3	0	0
Montejo de la Sierra	2	0	0	0	0	1	1	0	0	0	0	0
Moraleja de Enmedio	12	0	1	0	0	1	3	3	4	0	0	0
Moratalzarzal	19	0	1	1	2	1	3	5	1	2	0	1
Morata de Tajuña	48	3	2	5	4	6	7	7	9	2	1	0
Móstoles	465	15	25	31	38	67	63	43	31	14	4	0
Navacerrada	9	0	2	0	1	1	2	2	0	0	0	0
Navalafuente	3	1	0	0	0	0	0	1	1	0	0	0
Navalagamella	7	0	0	1	0	0	4	2	0	0	0	0
Navalcarnero	77	4	1	2	8	10	7	21	15	4	1	1
Navarredonda	4	0	0	0	1	0	1	0	0	1	1	0
Navas del Rey	7	0	0	0	0	2	1	1	2	0	1	0
Nuevo Baztán	6	0	0	2	0	0	1	0	3	0	0	0
Olmeda de las Fuentes	1	0	0	0	0	0	1	0	0	0	0	0
Orusco	11	1	0	0	0	1	1	4	2	1	1	0
Paracuellos de Jarama	14	0	0	0	2	1	1	3	1	2	0	0
Parla	183	12	12	20	20	16	19	22	17	3	1	0
Patones	4	0	0	0	0	0	1	2	0	0	0	0
Pedrezuela	1	0	0	0	0	0	0	0	1	0	0	0
Pelayos de la Presa	8	0	2	1	1	2	1	0	1	0	0	0
Perales de Tajuña	14	1	0	1	0	2	2	3	2	1	1	0
Pezuela de las Torres	1	0	0	0	0	0	0	0	1	0	0	0
Pinilla del Valle	1	0	0	0	0	0	0	1	0	0	0	0
Pinto	85	5	3	2	10	15	13	9	6	4	4	0
Piñuecar	1	0	0	0	0	0	0	0	1	0	0	0
Pozuelo de Alarcón	312	12	11	16	16	36	51	60	54	21	4	3
Pozuelo del Rey	5	0	1	0	0	0	0	1	3	0	0	0
Puebla de la Sierra	3	0	0	2	0	0	0	0	1	0	0	0
Quijorna	2	0	0	0	0	0	2	0	0	0	0	0
Rascafría	11	0	0	0	1	2	1	3	1	2	0	0
Redueña	2	0	1	0	0	0	0	1	0	0	0	0
Ribatejada	1	0	0	0	0	1	0	0	0	0	0	0
Rivas-Vaciamadrid	15	0	0	1	1	3	0	1	0	0	0	0
Robledillo de la Jara	1	0	0	0	0	1	0	0	0	0	0	0
Robledo de Chavela	18	0	1	1	0	5	1	2	3	4	0	0
Robregordo	1	1	0	0	0	0	0	0	0	0	0	0
Rozas de Madrid (Las)	115	5	2	6	7	11	15	17	17	13	2	0
Rozas de Puerto Real	4	0	0	1	0	0	1	1	0	1	0	0
San Agustín de Guadalix	8	2	1	0	0	0	1	3	0	0	0	0
San Fernando de Henares	86	7	4	7	7	11	7	13	2	7	1	1
San Lorenzo del Escorial	82	1	3	6	13	6	19	10	10	5	3	0

DEFUNCIONES DE RESIDENTES EN LA COMUNIDAD DE MADRID CLASIFICADAS POR GRUPOS DE EDAD QUINQUE-NALES, SEGUN MUNICIPIOS, ESTRATOS DE POBLACION Y AMBITOS GEOGRAFICOS DE RESIDENCIA {R/R} (CONT.)

	TODAS LAS EDADES	EDAD EN AÑOS											
		Menos de 1	1-4	5-9	10-14	15-19	20-24	25-29	30-34	35-39	40-44	45-49	
MUNICIPIOS DE RESIDENCIA													
San Martín de la Vega	36	1	0	0	0	0	0	1	0	0	1	0	2
San Martín de Valdeiglesias	73	1	1	0	0	0	0	2	0	0	2	1	0
San Sebastián de los Reyes	211	6	2	1	1	3	2	4	7	3	5	5	9
Santa María de la Alameda	5	0	0	0	0	0	0	0	0	0	0	0	0
Santorcaz	3	0	0	0	0	0	0	0	0	0	0	0	0
Santos de la Humosa (Los)	8	0	0	0	0	0	0	0	0	0	0	0	0
Serranillos del Valle	3	0	0	0	0	0	0	0	0	0	0	0	0
Sevilla la Nueva	5	0	0	0	0	0	0	0	0	0	0	0	0
Somosierra	1	0	0	0	0	0	0	0	0	0	0	0	0
Soto del Real	9	1	0	0	0	0	0	0	0	0	0	1	0
Talamanca de Jarama	9	0	0	0	0	0	0	0	0	0	0	1	0
Tielmes	16	0	0	0	0	0	0	0	1	0	0	0	0
Titulcia	9	0	0	0	0	0	0	0	0	0	0	0	0
Torrejón de Ardoz	299	9	4	4	1	5	8	5	10	13	6	6	11
Torrejón de la Calzada	4	0	0	0	0	0	0	0	0	0	0	0	1
Torrejón de Velasco	11	0	0	0	0	0	0	0	0	1	0	0	1
Torrelaguna	31	0	0	1	0	0	0	0	0	0	1	0	1
Torrelorones	18	0	1	0	0	0	0	0	0	0	0	0	0
Torremocha de Jarama	1	0	0	0	0	0	0	0	0	0	0	0	0
Torres de la Alameda	23	2	0	0	0	1	0	0	0	1	0	0	1
Valdaracete	7	0	0	0	0	0	0	0	0	1	0	0	0
Valdeavero	5	0	0	0	0	0	0	0	0	0	0	0	1
Valdelaguna	9	0	0	0	0	0	0	0	0	0	0	0	0
Valdemanco	5	0	0	0	0	0	0	0	0	0	0	0	0
Valdemaqueda	1	0	0	0	0	0	0	0	0	0	0	0	0
Valdemorillo	14	0	0	0	0	0	0	0	0	0	0	0	0
Valdemoro	86	1	0	1	0	1	1	2	0	3	2	2	2
Valdeolmos	6	0	0	0	0	0	0	0	0	0	0	0	0
Valdepiélagos	2	0	0	0	0	0	0	0	0	0	0	0	0
Valdetorres de Jarama	9	0	0	0	1	0	0	0	0	0	0	0	0
Valdilecha	18	0	0	0	0	0	0	0	0	0	0	0	0
Valverde de Alcalá	4	0	0	0	0	0	0	0	0	0	0	0	0
Velilla de San Antonio	19	0	0	0	0	0	1	0	0	0	0	0	0
Vellón (El)	8	0	0	0	0	0	0	0	0	0	0	0	0
Venturada	5	0	0	0	0	0	0	0	0	0	0	0	0
Villaconejos	15	0	0	0	0	0	0	0	0	0	0	1	0
Villa del Prado	22	0	0	0	0	0	0	0	0	0	0	0	1
Villalbilla	11	0	0	0	0	0	0	0	0	0	0	0	2
Villamanrique de Tajo	3	0	0	0	0	0	0	0	0	0	0	0	0
Villamanta	12	0	0	0	0	0	0	1	0	0	0	0	0
Villamantilla	2	0	0	0	0	0	0	0	0	0	0	0	0
Villanueva de la Cañada	12	0	0	0	0	0	0	0	0	0	0	0	1
Villanueva de Perales	2	0	0	0	0	0	0	0	0	0	0	1	0
Villanueva del Pardillo	7	0	0	0	0	0	0	0	0	0	0	1	0
Villar del Olmo	4	0	0	0	0	0	0	0	0	0	0	0	0
Villarejo de Salvanés	41	0	0	0	0	1	0	1	0	0	1	1	1
Villaviciosa de Odón	136	3	0	0	0	0	0	0	1	1	2	2	1
Villavieja del Lozoya	1	0	0	0	0	0	0	0	0	0	0	0	0
Zarzalejo	8	0	0	0	0	0	0	0	0	0	1	0	0

DEFUNCIONES DE RESIDENTES EN LA COMUNIDAD DE MADRID CLASIFICADAS POR GRUPOS DE EDAD QUINQUE-NALES, SEGUN MUNICIPIOS, ESTRATOS DE POBLACION Y AMBITOS GEOGRAFICOS DE RESIDENCIA {R/R} (CONT.)

	TODAS LAS EDADES	EDAD EN AÑOS											
		50-54	55-59	60-64	65-69	70-74	75-79	80-84	85-89	90-94	95-99	100 y más	
MUNICIPIOS DE RESIDENCIA													
San Martín de la Vega	36	1	3	2	3	3	7	7	4	1	0	0	
San Martín de Valdeiglesias	73	0	8	1	2	6	12	18	9	7	3	0	
San Sebastián de los Reyes	211	16	9	17	15	25	34	27	16	5	4	0	
Santa María de la Alameda	5	0	1	0	1	0	1	1	0	1	0	0	
Santorcaz	3	0	0	0	0	0	2	1	0	0	0	0	
Santos de la Humosa (Los)	8	0	1	1	0	1	2	1	2	0	0	0	
Serranillos del Valle	3	0	0	0	0	1	1	0	1	0	0	0	
Sevilla la Nueva	5	0	1	1	0	0	1	0	2	0	0	0	
Somosierra	1	0	0	0	0	0	0	0	1	0	0	0	
Soto del Real	9	0	0	0	2	0	0	1	4	0	0	0	
Talamanca de Jarama	9	0	0	1	0	2	2	1	1	1	0	0	
Tielmes	16	0	0	0	1	4	3	5	1	1	0	0	
Titulcia	9	0	0	0	0	0	3	4	1	1	0	0	
Torrejón de Ardoz	299	9	18	31	26	32	34	38	21	9	4	1	
Torrejón de la Calzada	4	1	0	0	0	1	0	1	0	0	0	0	
Torrejón de Velasco	11	0	2	0	0	2	2	2	1	0	0	0	
Torrelaguna	31	0	1	4	2	4	5	7	3	2	0	0	
Torrelodones	18	0	2	1	0	2	4	3	2	1	2	0	
Torremocha de Jarama	1	0	0	0	0	0	0	1	0	0	0	0	
Torres de la Alameda	23	0	0	1	1	4	5	6	1	0	0	0	
Valdaracete	7	0	1	0	0	0	0	2	0	3	0	0	
Valdeavero	5	0	1	0	2	0	0	0	1	0	0	0	
Valdelaguna	9	0	1	1	1	0	1	2	2	1	0	0	
Vaidemanco	5	0	0	1	0	0	2	0	1	0	1	0	
Valdemaqueda	1	0	0	0	0	1	0	0	0	0	0	0	
Valdemorillo	14	0	2	0	3	1	3	2	2	1	0	0	
Valdemoro	86	1	1	8	10	16	10	13	10	2	2	0	
Valdeolmos	6	0	0	1	0	0	0	1	3	0	1	0	
Valdepiélagos	2	0	0	0	0	1	0	1	0	0	0	0	
Valdetorres de Jarama	9	0	1	1	0	1	0	2	1	1	1	0	
Valdilecha	18	1	3	1	1	3	3	3	1	2	0	0	
Valverde de Alcalá	4	0	0	0	0	1	1	2	0	0	0	0	
Velilla de San Antonio	19	1	1	2	2	3	1	5	2	0	1	0	
Vellón (El)	8	0	0	2	1	1	0	1	0	2	0	1	
Venturada	5	0	0	1	0	0	0	1	1	1	1	0	
Villaconejos	15	1	0	1	2	0	2	4	1	3	0	0	
Villa del Prado	22	2	0	1	2	3	6	4	0	2	1	0	
Villalbilla	11	0	0	0	0	0	5	1	3	0	0	0	
Villamanrique de Tajo	3	0	0	0	0	0	0	2	0	0	1	0	
Villamanta	12	0	0	0	3	1	1	3	3	0	0	0	
Villamantilla	2	0	0	0	0	0	0	1	1	0	0	0	
Villanueva de la Cañada	12	0	2	1	0	2	3	3	0	0	0	0	
Villanueva de Perales	2	0	0	0	0	0	1	0	0	0	0	0	
Villanueva del Pardillo	7	1	2	1	0	0	0	2	0	0	0	0	
Villar del Olmo	4	0	0	1	0	0	3	0	0	0	0	0	
Villarejo de Salvanés	41	1	0	3	4	3	11	5	6	4	0	0	
Villaviciosa de Odón	136	0	3	5	9	14	28	31	16	16	6	0	
Villavieja del Lozoya	1	0	0	0	0	0	0	0	0	1	0	0	
Zarzalejo	8	0	1	0	1	2	2	1	0	0	0	0	

DEFUNCIONES DE RESIDENTES EN LA COMUNIDAD DE MADRID CLASIFICADAS POR GRUPOS DE EDAD QUINQUE-NALES, SEGUN MUNICIPIOS, ESTRATOS DE POBLACION Y AMBITOS GEOGRAFICOS DE RESIDENCIA {R/R} (CONT.)

	TODAS LAS EDADES	EDAD EN AÑOS										
		Menos de 1	1-4	5-9	10-14	15-19	20-24	25-29	30-34	35-39	40-44	45-49
ESTRATOS DE POBLACION												
Menos de 101	11	0	0	0	0	0	0	1	0	0	0	0
De 101 a 500	95	1	0	0	0	1	0	0	0	0	1	2
De 501 a 1.000	192	1	0	0	0	0	1	0	0	1	2	1
De 1.001 a 2.000	418	2	0	0	2	1	4	1	4	3	6	10
De 2.001 a 5.000	484	4	0	1	3	3	3	2	6	3	5	9
De 5.001 a 10.000	710	11	6	1	0	7	12	5	3	7	12	15
De 10.001 a 20.000	259	1	0	1	1	2	3	3	1	4	10	6
De 20.001 a 50.000	1524	16	5	1	6	12	19	21	15	23	33	29
De 50.001 a 100.000	1119	28	10	12	5	17	21	20	34	29	33	40
De 100.001 a 200.000	2937	82	18	15	17	43	41	56	54	91	112	118
Mas de 200.000	23733	272	52	37	60	158	303	289	224	264	328	437
AMBITOS GEOGRAFICOS												
Area Metropolitana	29080	399	83	65	87	225	381	382	327	406	503	625
Madrid	23733	272	52	37	60	158	303	289	224	264	328	437
Corona Metropolitana	5347	127	31	28	27	67	78	93	103	142	175	188
Norte	708	12	5	3	3	8	12	10	12	14	17	21
Sur	2580	64	16	15	12	43	30	52	54	83	105	108
Este	1295	40	9	10	8	14	27	24	28	36	36	43
Oeste	764	11	1	0	4	2	9	7	9	9	17	16
Resto Municipios	2402	19	8	3	7	19	26	16	14	19	39	42
DISTRITOS Y BARRIOS DEL MUNICIPIO DE MADRID												
Madrid	23733	272	52	37	60	158	303	289	224	264	328	437
Centro	2043	33	1	1	2	7	22	25	20	22	29	27
Palacio	352	9	0	0	0	1	3	3	2	4	5	7
Embajadores	652	7	0	0	0	3	7	7	8	2	7	11
Cortes	180	4	0	0	1	1	1	5	2	6	1	1
Justicia	248	3	1	0	0	0	2	3	0	2	2	3
Universidad	480	6	0	1	1	2	8	7	6	6	9	5
Sol	131	4	0	0	0	0	1	0	2	2	5	0
Arganzuela	1113	8	3	2	0	4	8	10	4	11	23	18
Imperial	142	2	1	0	0	1	0	2	0	2	3	2
Acacias	211	3	0	1	0	1	3	2	0	1	4	5
Chopera	244	2	0	0	0	1	1	1	1	2	5	3
Legazpi	19	0	0	0	0	0	0	0	0	2	0	1
Delicias	198	1	1	0	0	0	3	2	3	0	3	4
Palos de Moguer	288	0	1	1	0	1	1	3	0	4	7	3
Atocha	11	0	0	0	0	0	0	0	0	0	1	0
Retiro	1160	19	2	1	3	8	12	10	10	15	17	12
Pacifico	317	2	0	0	0	1	1	0	3	3	4	7
Adelfas	99	1	0	0	0	0	1	1	0	2	1	2
Estrella	166	1	1	1	2	5	3	5	2	2	5	2
Ibiza	360	11	0	0	1	1	3	1	1	5	4	0
Jerónimos	79	1	0	0	0	1	2	2	1	1	1	0
Niño Jesús	139	3	1	0	0	0	2	1	3	2	2	1
Salamanca	1828	17	4	1	5	9	9	7	8	21	14	20
Recoletos	231	3	0	0	0	2	0	2	1	3	1	2
Goya	443	4	0	0	3	3	2	1	4	10	0	8
Fuente del Berro	259	2	0	0	0	1	1	0	1	5	2	2
Guindalera	380	4	2	0	0	2	4	2	2	1	5	3
Lista	316	3	1	0	2	0	1	1	0	2	3	4
Castellana	199	1	1	1	0	1	1	1	0	0	3	1
Chamartín	1169	22	1	2	5	9	10	8	15	11	11	19
El Viso	131	2	0	0	0	0	2	0	4	1	1	3
Prosperidad	263	2	0	0	0	1	3	3	3	5	3	4
Ciudad Jardín	152	2	0	0	0	1	0	2	1	3	0	4
Hispanoamérica	279	3	1	0	1	3	2	1	5	1	3	2
Nueva España	232	10	0	1	3	3	2	0	1	1	3	3
Castilla	112	3	0	1	1	1	1	2	1	0	1	3

DEFUNCIONES DE RESIDENTES EN LA COMUNIDAD DE MADRID CLASIFICADAS POR GRUPOS DE EDAD QUINQUENALES, SEGUN MUNICIPIOS, ESTRATOS DE POBLACION Y AMBITOS GEOGRAFICOS DE RESIDENCIA {R/R} (CONT.)

	TODAS LAS EDADES	EDAD EN AÑOS										
		50-54	55-59	60-64	65-69	70-74	75-79	80-84	85-89	90-94	95-99	100 y más
ESTRATOS DE POBLACION												
Menos de 101	11	1	0	2	0	2	3	1	1	0	0	0
De 101 a 500	95	2	4	7	6	8	19	19	13	9	3	0
De 501 a 1.000	192	2	9	15	11	24	27	39	33	19	5	2
De 1.001 a 2.000	418	10	23	20	23	53	64	88	61	34	5	4
De 2.001 a 5.000	484	14	20	27	42	48	79	98	66	42	8	1
De 5.001 a 10.000	710	20	35	38	53	70	108	136	99	53	17	2
De 10.001 a 20.000	259	9	6	25	28	35	40	43	30	8	3	0
De 20.001 a 50.000	1524	60	55	73	113	175	234	275	203	120	31	5
De 50.001 a 100.000	1119	62	56	108	90	117	142	156	91	32	14	2
De 100.001 a 200.000	2937	147	171	209	257	376	408	335	252	105	26	4
Mas de 200.000	23733	867	1325	1837	2168	2927	3678	3803	2852	1396	406	50
AMBITOS GEOGRAFICOS												
Area Metropolitana	29080	1118	1598	2219	2604	3567	4425	4525	3374	1635	472	60
Madrid	23733	867	1325	1837	2168	2927	3678	3803	2852	1396	406	50
Corona Metropolitana	5347	251	273	382	436	640	747	722	522	239	66	10
Norte	708	32	31	53	47	74	108	111	85	39	10	1
Sur	2580	133	157	182	235	327	354	295	208	80	25	2
Este	1295	64	61	110	110	153	156	172	116	59	15	4
Oeste	764	22	24	37	44	86	129	144	113	61	16	3
Resto Municipios	2402	76	106	142	187	268	377	468	327	183	46	10
DISTRITOS Y BARRIOS DEL MUNICIPIO DE MADRID												
Centro	2043	33	1	1	2	7	22	25	20	22	29	27
Palacio	352	9	0	0	0	1	3	3	2	4	5	7
Embajadores	652	7	0	0	0	3	7	7	8	2	7	11
Cortes	180	4	0	0	1	1	1	5	2	6	1	1
Justicia	248	3	1	0	0	0	2	3	0	2	2	3
Universidad	480	6	0	1	1	2	8	7	6	6	9	5
Sol	131	4	0	0	0	0	1	0	2	2	5	0
Arganzuela	1113	8	3	2	0	4	8	10	4	11	23	18
Imperial	142	2	1	0	0	1	0	2	0	2	3	2
Acacias	211	3	0	1	0	1	3	2	0	1	4	5
Chopera	244	2	0	0	0	1	1	1	1	2	5	3
Legazpi	19	0	0	0	0	0	0	0	0	2	0	1
Delicias	198	1	1	0	0	0	3	2	3	0	3	4
Palos de Moguer	288	0	1	1	0	1	1	3	0	4	7	3
Atocha	11	0	0	0	0	0	0	0	0	0	1	0
Retiro	1160	19	2	1	3	8	12	10	10	15	17	12
Pacifico	317	2	0	0	0	1	1	0	3	3	4	7
Adelfas	99	1	0	0	0	0	1	1	0	2	1	2
Estrella	166	1	1	1	2	5	3	5	2	2	5	2
Ibiza	360	11	0	0	1	1	3	1	1	5	4	0
Jerónimos	79	1	0	0	0	1	2	2	1	1	1	0
Niño Jesús	139	3	1	0	0	0	2	1	3	2	2	1
Salamanca	1828	17	4	1	5	9	9	7	8	21	14	20
Recoletos	231	3	0	0	0	2	0	2	1	3	1	2
Goya	443	4	0	0	3	3	2	1	4	10	0	8
Fuente del Berro	259	2	0	0	0	1	1	0	1	5	2	2
Guindalera	380	4	2	0	0	2	4	2	2	1	5	3
Lista	316	3	1	0	2	0	1	1	0	2	3	4
Castellana	199	1	1	1	0	1	1	1	0	0	3	1
Chamartín	1169	22	1	2	5	9	10	8	15	11	11	19
El Viso	131	2	0	0	0	0	2	0	4	1	1	3
Prosperidad	263	2	0	0	0	1	3	3	3	5	3	4
Ciudad Jardín	152	2	0	0	0	1	0	2	1	3	0	4
Hispanoamérica	279	3	1	0	1	3	2	1	5	1	3	2
Nueva España	232	10	0	1	3	3	2	0	1	1	3	3
Castilla	112	3	0	1	1	1	1	2	1	0	1	3

DEFUNCIONES DE RESIDENTES EN LA COMUNIDAD DE MADRID CLASIFICADAS POR GRUPOS DE EDAD QUINQUE-NALES, SEGUN MUNICIPIOS, ESTRATOS DE POBLACION Y AMBITOS GEOGRAFICOS DE RESIDENCIA {R/R} (CONT.)

	TODAS LAS EDADES	EDAD EN AÑOS										
		Menos de 1	1-4	5-9	10-14	15-19	20-24	25-29	30-34	35-39	40-44	45-49
DISTRITOS Y BARRIOS DEL MUNICIPIO DE MADRID (CONT.)												
Tetuán	1426	15	1	0	1	8	17	9	12	13	16	17
Bellas Vistas	260	4	0	0	0	1	6	3	3	1	2	4
Cuatro Caminos	399	2	0	0	0	2	5	1	3	6	7	4
Castillejos	163	4	0	0	0	4	1	1	3	1	0	2
Almenara	221	1	1	0	0	0	2	2	1	1	3	2
Valdeacederas	177	1	0	0	1	1	2	1	1	3	2	4
Berruguete	206	3	0	0	0	0	1	1	1	1	2	1
Chamberí	1792	19	4	1	1	6	10	11	11	18	17	33
Gaztambide	310	4	0	0	1	0	2	1	1	4	3	1
Arapiles	360	4	0	0	0	3	3	0	2	3	3	11
Trafalgar	361	1	1	0	0	0	3	4	2	4	0	7
Almagro	257	2	2	0	0	0	0	2	4	2	2	3
Ríos Rosas	299	5	1	1	0	1	2	4	1	3	6	7
Vallehermoso	205	3	0	0	0	2	0	0	1	2	3	4
Fuencarral-El Pardo	999	18	5	1	6	8	15	7	13	14	27	28
El Pardo	24	0	1	0	0	0	0	0	0	0	0	0
Fuente Arreyña	9	0	0	0	0	0	1	0	0	1	0	1
Peña Grande	222	3	3	0	2	2	1	1	3	4	9	4
El Pilar	299	2	0	0	4	4	6	2	5	4	9	9
La Paz	104	10	1	1	0	0	2	1	1	4	7	6
Valverde	184	2	0	0	0	1	4	2	2	1	2	6
Mirasierra	39	1	0	0	0	1	1	1	0	0	0	2
El Goloso	118	0	0	0	0	0	0	0	2	0	0	0
Moncloa-Aravaca	892	2	1	0	2	6	7	11	5	9	13	12
Casa de Campo	131	1	0	0	0	1	1	4	0	2	0	2
Argüelles	304	0	0	0	0	3	1	4	1	2	2	3
Ciudad Universitaria	145	1	1	0	2	0	1	1	1	2	1	2
Valdezarza	188	0	0	0	0	1	3	2	2	2	7	4
Valdearín	22	0	0	0	0	0	1	0	0	0	0	0
El Plantío	42	0	0	0	0	1	0	0	1	0	0	0
Aravaca	60	0	0	0	0	0	0	0	0	1	3	1
Latina	1625	23	3	5	7	16	24	18	15	22	27	36
Los Cármenes	119	1	0	0	0	1	3	2	2	3	3	1
Puerta del Ángel	438	2	0	0	0	2	7	6	5	5	5	5
Lucero	231	1	1	1	0	3	5	5	2	2	2	0
Aluche	421	9	0	1	6	2	3	1	4	5	11	17
Campamento	115	2	0	0	0	3	3	2	1	0	0	5
Las Águilas	301	8	2	3	1	5	3	2	1	7	6	8
Carabanchel	1803	15	6	1	3	16	27	29	20	20	26	33
Comillas	224	0	0	0	0	4	9	4	1	4	2	7
Opáñez	244	6	3	0	0	3	2	6	4	6	2	4
San Isidro	266	2	2	1	0	2	3	3	3	2	4	2
Vista Alegre	338	4	1	0	2	3	7	10	3	4	8	9
Puerta Bonita	358	1	0	0	1	2	4	4	2	2	7	4
Buenavista	167	0	0	0	0	1	1	1	1	1	0	3
Abrantes	206	2	0	0	0	1	1	1	6	1	3	4
Usera	933	14	3	4	1	9	15	10	16	14	14	13
Orcasitas	138	7	0	0	0	2	2	0	2	3	2	0
Orcasur	79	2	1	3	0	0	1	2	4	1	1	1
San Fermín	99	2	0	0	0	1	2	2	2	2	3	4
Almendrales	144	2	0	0	0	3	2	0	4	1	1	2
Moscardó	230	1	0	0	1	2	4	4	1	3	3	5
Zofío	99	0	0	0	0	0	1	0	2	1	0	0
Pradolongo	144	0	2	1	0	1	3	2	1	3	4	1

DEFUNCIONES DE RESIDENTES EN LA COMUNIDAD DE MADRID CLASIFICADAS POR GRUPOS DE EDAD QUINQUE-NALES, SEGUN MUNICIPIOS, ESTRATOS DE POBLACION Y AMBITOS GEOGRAFICOS DE RESIDENCIA {R/R} (CONT.)

	TODAS LAS EDADES	EDAD EN AÑOS										
		50-54	55-59	60-64	65-69	70-74	75-79	80-84	85-89	90-94	95-99	100 y más
Tetuán	1426	41	66	109	156	185	224	257	182	72	23	2
Bellas Vistas	260	3	10	21	18	32	41	53	41	12	4	1
Cuatro Caminos	399	11	16	24	43	54	66	78	46	24	7	0
Castillejos	163	4	9	11	22	19	26	34	15	6	1	0
Aimenara	221	8	11	20	25	24	33	33	35	14	5	0
Valdeacederas	177	7	9	19	17	29	30	27	15	8	0	0
Berruguete	206	8	11	14	31	27	28	32	30	8	6	1
Chamberí	1792	42	87	107	153	218	301	328	254	121	45	5
Gaztambide	310	10	13	14	24	41	59	52	48	24	7	1
Arapiles	360	6	15	19	43	40	66	71	42	20	9	0
Trafalgar	361	8	18	23	29	51	51	70	49	29	10	1
Almagro	257	4	12	10	18	27	51	46	48	14	8	2
Rios Rosas	299	7	22	27	21	33	47	49	40	16	6	0
Vallehermoso	205	7	7	14	18	26	27	40	27	18	5	1
Fuencarral-El Pardo	999	35	66	87	76	122	136	150	100	69	10	6
El Pardo	24	1	2	4	0	5	3	3	3	2	0	0
Fuente Arreyna	9	0	0	0	1	1	0	1	2	1	0	0
Peña Grande	222	3	3	0	2	2	1	1	3	4	9	4
El Pilar	299	2	0	0	4	4	6	2	5	4	9	9
La Paz	104	10	1	1	0	0	2	1	1	4	7	6
Valverde	184	2	0	0	0	1	4	2	2	1	2	6
Mirasierra	39	1	0	0	0	1	1	1	0	0	0	2
El Goloso	118	0	0	0	0	0	0	0	2	0	0	0
Moncloa-Aravaca	892	2	1	0	2	6	7	11	5	9	13	12
Casa de Campo	131	1	0	0	0	1	1	4	0	2	0	2
Argüelles	304	0	0	0	0	3	1	4	1	2	2	3
Ciudad Universitaria	145	1	1	0	2	0	1	1	1	2	1	2
Valdezarza	188	0	0	0	0	1	3	2	2	2	7	4
Valdemarín	22	0	0	0	0	0	1	0	0	0	0	0
El Plantío	42	0	0	0	0	1	0	0	1	0	0	0
Aravaca	60	0	0	0	0	0	0	0	0	1	3	1
Latina	1625	23	3	5	7	16	24	18	15	22	27	36
Los Cármenes	119	1	0	0	0	1	3	2	2	3	3	1
Puerta del Ángel	438	2	0	0	0	2	7	6	5	5	5	5
Lucero	231	1	1	1	0	3	5	5	2	2	2	0
Aluche	421	9	0	1	6	2	3	1	4	5	11	17
Campamento	115	2	0	0	0	3	3	2	1	0	0	5
Las Águilas	301	8	2	3	1	5	3	2	1	7	6	8
Carabanchel	1803	15	6	1	3	16	27	29	20	20	26	33
Cornillas	224	0	0	0	0	4	9	4	1	4	2	7
Opafiel	244	6	3	0	0	3	2	6	4	6	2	4
San Isidro	266	2	2	1	0	2	3	3	3	2	4	2
Vista Alegre	338	4	1	0	2	3	7	10	3	4	8	9
Puerta Bonita	358	1	0	0	1	2	4	4	2	2	7	4
Buenavista	167	0	0	0	0	1	1	1	1	1	0	3
Abrantes	206	2	0	0	0	1	1	1	6	1	3	4
Usera	933	14	3	4	1	9	15	10	16	14	14	13
Orcasitas	138	7	0	0	0	2	2	0	2	3	2	0
Orcasur	79	2	1	3	0	0	1	2	4	1	1	1
San Fermín	99	2	0	0	0	1	2	2	2	2	3	4
Almendrales	144	2	0	0	0	3	2	0	4	1	1	2
Moscardó	230	1	0	0	1	2	4	4	1	3	3	5
Zofio	99	0	0	0	0	0	1	0	2	1	0	0
Pradolongo	144	0	2	1	0	1	3	2	1	3	4	1

DEFUNCIONES DE RESIDENTES EN LA COMUNIDAD DE MADRID CLASIFICADAS POR GRUPOS DE EDAD QUINQUE-NALES, SEGUN MUNICIPIOS, ESTRATOS DE POBLACION Y AMBITOS GEOGRAFICOS DE RESIDENCIA {R/R} (CONT.)

	TODAS LAS EDADES	EDAD EN AÑOS										
		Menos de 1	1-4	5-9	10-14	15-19	20-24	25-29	30-34	35-39	40-44	45-49
DISTRITOS Y BARRIOS DEL MUNICIPIO DE MADRID (CONT.)												
Puente de Vallecas	1704	17	3	4	6	13	30	34	23	13	23	41
Entrevías	294	3	1	0	3	5	10	9	6	2	5	8
San Diego	356	7	0	0	0	2	3	6	4	2	0	9
Palomeras Bajas	235	2	0	1	1	3	4	5	5	3	4	3
Palomeras Sureste	248	4	1	2	0	0	1	4	4	2	2	6
Portazgo	187	0	0	0	1	1	5	2	2	2	5	3
Numancia	384	1	1	1	1	2	7	8	2	2	7	12
Moratalaz	612	1	0	2	2	6	12	10	4	1	10	15
Pavones	56	0	0	1	0	1	3	2	2	0	1	4
Marroquina	118	0	0	0	0	1	3	1	0	0	2	1
Media Legua	112	0	0	1	1	1	1	2	0	0	1	3
Fontarrón	176	0	0	0	1	2	2	3	2	1	2	3
Vinateros	150	1	0	0	0	1	3	2	0	0	4	4
Ciudad Lineal	1635	7	4	4	2	13	25	23	14	16	15	37
Ventas	447	4	0	3	1	6	5	6	4	4	4	10
Pueblo Nuevo	394	1	2	0	1	1	8	4	4	4	3	6
Quintana	257	2	0	0	0	0	1	4	2	3	2	4
Concepción	203	0	2	1	0	1	2	5	2	2	1	1
San Pascual	141	0	0	0	0	2	1	2	1	1	2	7
San Juan Bautista	62	0	0	0	0	0	2	0	0	0	0	3
Colina	57	0	0	0	0	1	1	0	0	1	1	1
Atalaya	4	0	0	0	0	0	0	0	0	0	1	0
Costillares	70	0	0	0	0	2	5	2	1	1	1	5
Hortaleza	757	10	3	2	5	3	19	7	8	14	17	18
Palomas	29	1	0	0	0	0	0	0	0	0	1	0
Piovera	34	0	0	1	0	0	1	0	0	0	1	1
Canillas	217	0	1	0	1	0	3	1	2	5	5	5
Pinar del Rey	324	7	1	1	2	2	10	5	4	7	8	10
Apostol Santiago	101	1	1	0	1	1	3	1	1	2	2	1
Valdepuentes	52	1	0	0	1	0	2	0	1	0	0	1
Villaverde	675	7	3	3	2	5	13	19	4	8	12	13
San Andrés	230	1	0	0	1	2	3	10	2	1	3	4
San Cristobal	117	2	1	0	0	0	2	1	1	1	2	1
Butarque	23	2	0	1	0	0	1	1	1	1	0	3
Los Rosales	122	1	1	1	0	1	2	2	0	3	2	2
Los Angeles	183	1	1	1	1	2	5	5	0	2	5	3
Villa de Vallecas	280	2	2	0	1	3	4	3	0	6	3	16
Casco Histórico	194	1	1	0	1	3	2	2	0	3	2	11
Santa Eugenia	86	1	1	0	0	0	2	1	0	3	1	5
Vicálvaro	187	2	1	1	0	0	3	4	2	0	4	4
Casco Histórico	92	0	0	0	0	0	1	1	1	0	0	2
Ambroz	95	2	1	1	0	0	2	3	1	0	4	2
San Blas	955	19	2	1	5	9	21	29	17	12	6	20
Simancas	234	4	2	0	1	2	2	3	4	4	2	6
Hellín	94	0	0	0	0	1	6	3	0	1	0	1
Amposta	108	1	0	0	1	0	2	4	2	0	0	1
Arcos	205	5	0	0	2	1	8	15	5	1	0	4
Rosas	35	3	0	0	1	0	1	0	0	0	0	3
Rejas	35	0	0	0	0	0	0	0	1	1	1	0
Canillejas	191	2	0	1	0	4	0	2	3	4	3	5
El Salvador	53	4	0	0	0	1	2	2	2	1	0	0
Barajas	145	2	0	1	1	0	0	5	3	4	4	5
Alameda de Osuna	49	2	0	0	0	0	0	2	2	3	2	3
Aeropuerto	16	0	0	0	0	0	0	0	0	0	0	1
Casco Histórico	46	0	0	0	1	0	0	1	0	0	2	0
Timón	22	0	0	0	0	0	0	1	1	0	0	1
Corralejos	12	0	0	1	0	0	0	1	0	1	0	0

DEFUNCIONES DE RESIDENTES EN LA COMUNIDAD DE MADRID CLASIFICADAS POR GRUPOS DE EDAD QUINQUE-NALES, SEGUN MUNICIPIOS, ESTRATOS DE POBLACION Y AMBITOS GEOGRAFICOS DE RESIDENCIA {R/R} (CONT.)

	TODAS LAS EDADES	EDAD EN AÑOS										
		50-54	55-59	60-64	65-69	70-74	75-79	80-84	85-89	90-94	95-99	100 y más
DISTRITOS Y BARRIOS DEL MUNICIPIO DE MADRID (CONCL.)												
Puente de Vallecas	1704	89	117	152	175	212	273	226	165	65	21	2
Entrevías	294	17	26	36	40	25	43	26	19	7	3	0
San Diego	356	18	23	34	37	46	60	49	33	17	5	1
Palomeras Bajas	235	4	9	23	20	32	41	34	25	12	3	1
Palomeras Sureste	248	18	19	16	29	30	33	39	30	6	2	0
Portazgo	187	12	17	16	15	22	38	27	12	5	2	0
Numancia	384	20	23	27	34	57	58	51	46	18	6	0
Moratalaz	612	35	37	39	60	71	88	107	73	31	8	0
Pavones	56	2	3	6	8	5	3	7	6	2	0	0
Marroquina	118	4	6	10	11	11	19	29	16	3	1	0
Media Legua	112	10	15	12	9	11	15	13	8	9	0	0
Fontarrón	176	9	8	7	17	26	25	33	22	8	5	0
Vinateros	150	10	5	4	15	18	26	25	21	9	2	0
Ciudad Lineal	1635	60	96	120	158	198	274	242	202	95	25	5
Ventas	447	14	28	34	37	55	85	70	44	28	5	0
Pueblo Nuevo	394	17	27	30	35	53	75	57	38	21	6	1
Quintana	257	6	12	15	40	31	36	41	47	9	1	1
Concepción	203	7	14	18	22	21	26	31	31	12	4	0
San Pascual	141	0	0	0	0	2	1	2	1	1	2	7
San Juan Bautista	62	0	0	0	0	0	2	0	0	0	0	3
Colina	57	0	0	0	0	1	1	0	0	1	1	1
Atalaya	4	0	0	0	0	0	0	0	0	0	1	0
Costillares	70	0	0	0	0	2	5	2	1	1	1	5
Hortaleza	757	10	3	2	5	3	19	7	8	14	17	18
Palomas	29	1	0	0	0	0	0	0	0	0	1	0
Plovera	34	0	0	1	0	0	1	0	0	0	1	1
Canillas	217	0	1	0	1	0	3	1	2	5	5	5
Pinar del Rey	324	7	1	1	2	2	10	5	4	7	8	10
Apostol Santiago	101	1	1	0	1	1	3	1	1	2	2	1
Valdepuentes	52	1	0	0	1	0	2	0	1	0	0	1
Villaverde	675	7	3	3	2	5	13	19	4	8	12	13
San Andrés	230	1	0	0	1	2	3	10	2	1	3	4
San Cristobal	117	2	1	0	0	0	2	1	1	1	2	1
Butarque	23	2	0	1	0	0	1	1	1	1	0	3
Los Rosales	122	1	1	1	0	1	2	2	0	3	2	2
Los Angeles	183	1	1	1	1	2	5	5	0	2	5	3
Villa de Vallecas	280	2	2	0	1	3	4	3	0	6	3	16
Casco Histórico	194	1	1	0	1	3	2	2	0	3	2	11
Santa Eugenia	86	1	1	0	0	0	2	1	0	3	1	5
Vicálvaro	187	2	1	1	0	0	3	4	2	0	4	4
Casco Histórico	92	0	0	0	0	0	1	1	1	0	0	2
Ambroz	95	2	1	1	0	0	2	3	1	0	4	2
San Blas	955	19	2	1	5	9	21	29	17	12	6	20
Simancas	234	4	2	0	1	2	2	3	4	4	2	6
Hellín	94	0	0	0	0	1	6	3	0	1	0	1
Amposta	108	1	0	0	1	0	2	4	2	0	0	1
Arcos	205	5	0	0	2	1	8	15	5	1	0	4
Rosas	35	3	0	0	1	0	1	0	0	0	0	3
Rejas	35	0	0	0	0	0	0	0	1	1	1	0
Canillejas	191	2	0	1	0	4	0	2	3	4	3	5
El Salvador	53	4	0	0	0	1	2	2	2	1	0	0
Barajas	145	2	0	1	1	0	0	5	3	4	4	5
Alameda de Osuna	49	2	0	0	0	0	0	2	2	3	2	3
Aeropuerto	16	0	0	0	0	0	0	0	0	0	0	1
Casco Histórico	46	0	0	0	1	0	0	1	0	0	2	0
Timón	22	0	0	0	0	0	0	1	1	0	0	1
Corralejos	12	0	0	1	0	0	0	1	0	1	0	0

DEFUNCIONES DE RESIDENTES EN LA COMUNIDAD DE MADRID CLASIFICADAS POR GRUPOS DE EDAD QUINQUE-NALES, SEGUN MUNICIPIOS, ESTRATOS DE POBLACION Y AMBITOS GEOGRAFICOS DE RESIDENCIA {R/R} (CONT.)

	TODAS LAS EDADES	EDAD EN AÑOS										
		Menos de 1	1-4	5-9	10-14	15-19	20-24	25-29	30-34	35-39	40-44	45-49
AREA Y DISTRITO SANITARIO												
Area 1 -Sur-Este	4356	46	9	9	12	32	64	69	44	39	63	91
Arganda	413	5	1	1	0	2	3	8	5	4	6	3
Moratalaz	799	3	1	3	2	6	15	14	6	1	14	19
Retiro	1160	19	2	1	3	8	12	10	10	15	17	12
Vallecas	1984	19	5	4	7	16	34	37	23	19	26	57
Area 2 -Centro-Norte	3339	46	6	5	11	23	25	23	30	37	39	49
Coslada	342	7	1	2	1	5	6	8	7	5	14	10
Salamanca	1828	17	4	1	5	9	9	7	8	21	14	20
Chamartín	1169	22	1	2	5	9	10	8	15	11	11	19
Area 3 -Este	994	34	7	7	6	10	20	14	19	29	23	36
Alcalá Henares	695	25	3	3	5	5	12	9	9	16	17	25
Torrejón Ardoz	299	9	4	4	1	5	8	5	10	13	6	11
Area 4 -Noreste	3492	38	9	8	13	25	65	64	42	46	42	80
Ciudad Lineal	1635	7	4	4	2	13	25	23	14	16	15	37
San Blas	955	19	2	1	5	9	21	29	17	12	6	20
Hortaleza	902	12	3	3	6	3	19	12	11	18	21	23
Area 5 -Norte	3491	48	12	5	14	25	49	27	43	44	65	72
Alcobendas	727	14	5	4	6	8	15	9	14	11	13	19
Colmenar Viejo	339	1	1	0	1	1	2	2	4	6	9	8
Tetuán	1426	15	1	0	1	8	17	9	12	13	16	17
Fuencarral	999	18	5	1	6	8	15	7	13	14	27	28
Area 6 -Oeste	2024	14	4	0	7	15	23	22	16	20	37	39
Majadahonda	630	8	1	0	4	2	9	7	8	8	15	15
Collado Villalba	502	4	2	0	1	7	7	4	3	3	9	12
Moncloa	892	2	1	0	2	6	7	11	5	9	13	12
Area 7 -Centro-Oeste	5460	75	8	7	10	29	56	54	46	62	73	96
Centro	2043	33	1	1	2	7	22	25	20	22	29	27
Chamberí	1792	19	4	1	1	6	10	11	11	18	17	33
Latina	1625	23	3	5	7	16	24	18	15	22	27	36
Area 8 -Sur.Oeste I	1412	22	8	7	8	18	15	18	22	46	34	47
Móstoles	601	13	6	4	3	9	7	8	16	26	22	28
Alcorcón	499	7	1	3	5	9	4	9	5	18	8	16
Navalcarnero	312	2	1	0	0	0	4	1	1	2	4	3
Area 9 -Sur.Oeste II	824	35	4	5	3	14	15	17	19	23	41	31
Leganés	564	15	1	4	3	12	10	6	8	16	29	26
Fuenlabrada	260	20	3	1	0	2	5	11	11	7	12	5
Area 10 -Sur I	883	13	6	3	1	14	6	19	14	19	36	37
Parla	360	6	2	3	0	7	3	6	9	9	9	14
Getafe	523	7	4	0	1	7	3	13	5	10	27	23
Area 11 -Sur II	5207	47	18	12	9	39	69	71	46	60	89	89
Aranjuez	682	3	3	2	3	5	6	3	1	7	14	12
Arganzuela	1113	8	3	2	0	4	8	10	4	11	23	18
Villaverde	675	7	3	3	2	5	13	19	4	8	12	13
Carabanchel	1804	15	6	1	3	16	27	29	21	20	26	33
Usera	933	14	3	4	1	9	15	10	16	14	14	13

DEFUNCIONES DE RESIDENTES EN LA COMUNIDAD DE MADRID CLASIFICADAS POR GRUPOS DE EDAD QUINQUE-NALES, SEGUN MUNICIPIOS, ESTRATOS DE POBLACION Y AMBITOS GEOGRAFICOS DE RESIDENCIA {R/R} (CONT.)

	TODAS LAS EDADES	EDAD EN AÑOS										
		50-54	55-59	60-64	65-69	70-74	75-79	80-84	85-89	90-94	95-99	100 y más
AREA Y DISTRITO SANITARIO												
Area 1 -Sur-Este	4356	194	271	354	384	518	684	686	479	228	73	7
Arganda	413	13	17	23	27	41	69	84	60	29	9	3
Moratalaz	799	46	53	59	72	84	116	137	93	43	11	1
Retiro	1160	33	59	94	92	141	186	191	147	80	27	1
Vallecas	1984	102	142	178	193	252	313	274	179	76	26	2
Area 2 -Centro-Norte	3339	113	143	227	276	404	484	584	483	256	70	5
Coslada	342	24	14	29	29	37	35	59	27	16	5	1
Salamanca	1828	55	70	100	146	239	283	336	267	169	45	3
Chamartín	1169	34	59	98	101	128	166	189	189	71	20	1
Area 3 -Este	994	40	49	82	82	120	140	123	97	43	10	3
Alcalá Henares	695	31	31	51	56	88	106	85	76	34	6	2
Torrejón Ardoz	299	9	18	31	26	32	34	38	21	9	4	1
Area 4 -Noreste	3492	144	242	313	321	392	534	482	401	182	43	6
Ciudad Lineal	1635	60	96	120	158	198	274	242	202	95	25	5
San Blas	955	48	85	109	88	104	121	123	94	36	6	0
Hortaleza	902	36	61	84	75	90	139	117	105	51	12	1
Area 5 -Norte	3491	120	174	280	300	420	513	583	425	210	50	12
Alcobendas	727	38	29	67	43	85	103	113	80	33	14	4
Colmenar Viejo	339	6	13	17	25	28	50	63	63	36	3	0
Tetuán	1426	41	66	109	156	185	224	257	182	72	23	2
Fuencarral	999	35	66	87	76	122	136	150	100	69	10	6
Area 6 -Oeste	2024	68	85	136	153	224	326	354	286	145	41	9
Majadahonda	630	22	21	32	35	72	103	113	97	45	10	3
Collado Villalba	502	18	29	32	47	54	81	82	56	39	10	2
Moncloa	892	28	35	72	71	98	142	159	133	61	21	4
Area 7 -Centro-Oeste	5460	174	270	349	457	697	888	934	694	347	117	17
Centro	2043	60	80	113	152	247	351	374	272	150	49	6
Chamberí	1792	42	87	107	153	218	301	328	254	121	45	5
Latina	1625	72	103	129	152	232	236	232	168	76	23	6
Area 8 -Sur.Oeste I	1412	49	76	72	116	194	203	222	133	73	27	2
Móstoles	601	15	28	36	47	81	91	74	47	30	10	0
Alcorcón	499	26	32	24	47	73	72	76	41	17	6	0
Navalcarnero	312	8	16	12	22	40	40	72	45	26	11	2
Area 9 -Sur.Oeste II	824	43	58	65	79	94	104	79	65	24	5	1
Leganés	564	32	40	44	55	72	72	53	44	18	3	1
Fuenlabrada	260	11	18	21	24	22	32	26	21	6	2	0
Area 10 -Sur I	883	50	47	63	72	105	128	118	87	32	12	1
Parla	360	18	20	23	31	43	45	52	39	14	7	0
Getafe	523	32	27	40	41	62	83	66	48	18	5	1
Area 11 -Sur II	5207	199	289	420	551	667	798	828	551	278	70	7
Aranjuez	682	24	26	42	68	78	108	134	84	52	7	0
Arganzuela	1113	33	48	67	111	182	173	207	129	57	12	3
Villaverde	675	30	53	69	67	67	107	92	62	31	6	2
Carabanchel	1804	64	95	156	209	235	266	269	186	97	30	0
Usera	933	48	67	86	96	105	144	126	90	41	15	2

DEFUNCIONES DE RESIDENTES EN LA COMUNIDAD DE MADRID CLASIFICADAS POR GRUPOS DE EDAD QUINQUE-NALES, SEGUN MUNICIPIOS, ESTRATOS DE POBLACION Y AMBITOS GEOGRAFICOS DE RESIDENCIA {R/R} (CONT.)

	TODAS LAS EDADES	EDAD EN AÑOS										
		Menos de 1	1-4	5-9	10-14	15-19	20-24	25-29	30-34	35-39	40-44	45-49
LUGAR DE RESIDENCIA												
TOTAL DE DEFUNCIONES DE RESIDENTES EN LA C.M.	16608	248	54	39	61	185	292	318	257	299	359	445
MUNICIPIOS DE RESIDENCIA												
Ajalvir	4	0	0	0	0	0	0	0	0	0	0	0
Alamo (Ei)	12	0	0	0	0	0	1	0	1	0	0	0
Alcalá de Henares	366	16	1	3	4	2	8	4	4	10	11	15
Alcobendas	133	4	1	1	2	3	9	4	2	4	3	5
Alcorcón	266	2	1	1	3	8	2	7	5	12	5	13
Aldea del Fresno	5	1	0	0	0	0	1	0	0	0	0	0
Algete	12	0	0	0	0	0	1	0	0	0	0	0
Alpedrete	6	0	0	0	0	0	0	0	1	0	0	1
Ambite	2	0	0	0	0	0	0	0	0	0	0	0
Aranjuez	158	1	1	0	2	2	4	0	1	2	2	2
Arganda	62	2	0	0	0	1	2	4	1	0	3	0
Arroyomolinos	1	0	0	0	0	0	0	0	0	0	0	0
Atazar (Ei)	1	0	0	0	0	0	0	1	0	0	0	0
Becerril de la Sierra	10	0	0	0	0	0	0	0	0	0	0	0
Belmonte de Tajo	2	0	0	0	0	0	0	0	0	0	0	0
Berruco (Ei)	1	0	0	0	0	0	0	0	0	0	0	0
Boadilla del Monte	18	1	0	0	0	0	0	0	0	0	0	0
Boalo (Ei)	7	0	0	0	0	0	0	0	0	0	0	0
Braojos	1	0	0	0	0	1	0	0	0	0	0	0
Brea de Tajo	3	0	0	0	0	0	0	0	0	0	0	0
Brunete	10	0	0	0	0	0	0	0	0	0	0	1
Buitrago del Lozoya	5	0	0	0	0	0	0	0	0	1	0	0
Bustarviejo	7	0	0	0	0	0	0	0	0	0	0	0
Cabanillas de la Sierra	1	0	0	0	0	0	0	0	0	0	0	0
Cabrera (La)	9	0	0	0	0	0	0	0	0	0	0	0
Cadalso de los Vidrios	15	0	0	0	0	0	0	0	0	0	0	0
Camarma de Esteruelas	1	0	0	0	0	0	0	0	0	0	0	0
Campo Real	6	0	0	0	0	0	0	0	0	0	0	0
Canencia	5	0	0	0	0	0	0	0	0	0	0	0
Carabaña	10	0	0	0	0	0	0	0	0	0	0	0
Cenicientos	12	0	0	0	0	0	0	0	0	0	0	0
Cercedilla	19	0	0	0	1	0	1	0	0	0	0	0
Ciempozuelos	63	0	0	0	1	1	0	0	0	0	4	2
Cobefía	1	0	0	0	0	0	0	0	0	0	0	0
Colmenar de Oreja	20	0	0	0	0	0	0	1	0	0	0	0
Colmenar del Arroyo	3	0	0	0	0	0	0	0	0	0	0	0
Colmenarejo	5	0	0	0	0	0	0	0	0	0	0	1
Colmenar Viejo	114	0	1	0	0	0	0	1	0	4	4	2
Collado Villalba	38	0	0	0	0	0	1	2	0	2	1	0
Collado-Mediano	2	0	0	0	0	0	0	0	0	0	1	1
Corpa	3	0	0	0	0	0	0	0	0	0	0	0
Coslada	102	4	0	1	0	3	1	2	4	2	7	5
Cubas	3	0	0	0	0	0	0	0	0	0	0	0
Chapinería	5	0	0	0	0	0	0	0	0	0	0	0
Chinchón	21	0	0	0	0	0	0	0	0	0	1	1
Daganzo de Arriba	4	0	0	0	0	0	0	0	0	0	0	0
Escorial (Ei)	27	0	0	0	0	1	1	1	1	0	2	0
Estremera	6	0	0	0	0	0	0	0	0	1	0	0
Fuenlabrada	154	8	3	1	0	0	5	8	9	6	8	4
Fuente el Saz de Jarama	9	0	0	0	0	0	0	0	0	0	0	0
Fuentidueña de Tajo	6	0	0	0	0	0	0	0	0	0	1	0
Galapagar	25	1	0	0	0	0	3	0	0	0	0	2
Garganta de los Montes	1	0	0	0	0	0	0	0	0	0	0	0
Gascones	2	0	0	0	0	0	0	0	0	0	0	0
Getafe	306	3	2	0	0	3	2	10	5	7	23	18
Griñón	7	0	0	0	0	0	0	0	0	0	0	0
Guadalix de la Sierra	7	1	0	0	0	0	0	0	0	0	0	0

DEFUNCIONES DE RESIDENTES EN LA COMUNIDAD DE MADRID CLASIFICADAS POR GRUPOS DE EDAD QUINQUE-NALES, SEGUN MUNICIPIOS, ESTRATOS DE POBLACION Y AMBITOS GEOGRAFICOS DE RESIDENCIA {R/R} (CONT.)

	TODAS LAS EDADES	EDAD EN AÑOS											
		50-54	55-59	60-64	65-69	70-74	75-79	80-84	85-89	90-94	95-99	100 y más	
LUGAR DE RESIDENCIA													
TOTAL DE DEFUNCIONES DE RESIDENTES EN LA C.M.	16608	844	1159	1588	1767	2218	2480	2139	1255	477	112	12	
MUNICIPIOS DE RESIDENCIA													
Ajalvir	4	0	0	0	0	0	0	1	2	0	1	0	
Alamo (El)	12	0	0	1	0	2	2	1	1	2	1	0	
Alcalá de Henares	366	21	21	34	39	55	51	34	22	9	2	0	
Alcobendas	133	10	6	15	8	15	21	11	6	1	1	1	
Alcorcón	266	17	23	19	24	44	33	27	17	2	1	0	
Aldea del Fresno	5	0	0	0	0	2	0	1	0	0	0	0	
Algete	12	3	1	3	1	1	1	1	0	0	0	0	
Alpedrete	6	0	1	0	0	0	0	2	0	1	0	0	
Ambite	2	0	0	0	0	0	2	0	0	0	0	0	
Aranjuez	158	11	8	9	24	23	25	26	10	4	1	0	
Arganda	62	3	3	2	6	3	12	14	5	0	1	0	
Arroyomolinos	1	0	0	0	0	0	0	1	0	0	0	0	
Atazar (El)	1	0	0	0	0	0	0	0	0	0	0	0	
Becerril de la Sierra	10	0	0	0	0	2	4	2	1	1	0	0	
Belmonte de Tajo	2	0	0	0	0	0	2	0	0	0	0	0	
Berruero (El)	1	0	0	0	0	0	0	0	1	0	0	0	
Boadilla del Monte	18	1	2	2	1	1	4	1	5	0	0	0	
Boalo (El)	7	1	0	1	0	2	2	0	1	0	0	0	
Braojos	1	0	0	0	0	0	0	0	0	0	0	0	
Brea de Tajo	3	0	0	0	0	2	0	0	1	0	0	0	
Brunete	10	0	0	0	0	1	2	3	2	1	0	0	
Buitrago del Lozoya	5	0	0	0	0	0	2	1	1	0	0	0	
Bustarviejo	7	0	0	0	1	2	1	1	2	0	0	0	
Cabanillas de la Sierra	1	0	0	0	0	0	0	0	1	0	0	0	
Cabrera (La)	9	0	0	0	2	1	1	4	1	0	0	0	
Cadalso de los Vidrios	15	1	0	1	2	4	1	4	1	1	0	0	
Camarma de Esteruelas	1	0	0	0	0	1	0	0	0	0	0	0	
Campo Real	6	1	1	0	1	0	2	0	1	0	0	0	
Canencia	5	0	0	1	1	1	0	1	0	1	0	0	
Carabaña	10	0	1	2	3	0	0	3	1	0	0	0	
Canicentes	12	0	1	0	2	1	2	1	3	0	2	0	
Cercedilla	19	1	2	2	1	2	2	2	5	0	0	0	
Ciempozuelos	63	5	3	10	5	7	10	9	4	2	0	0	
Cobeña	1	0	0	0	0	0	0	0	1	0	0	0	
Colmenar de Oreja	20	2	2	2	0	2	2	2	6	1	0	0	
Colmenar del Arroyo	3	0	1	0	0	1	1	0	0	0	0	0	
Colmenarejo	5	0	0	1	1	0	0	0	1	1	0	0	
Colmenar Viejo	114	3	10	8	12	8	15	23	17	5	1	0	
Collado Villaiba	38	4	2	4	2	7	4	8	1	0	0	0	
Collado-Mediano	2	0	0	0	0	0	0	0	0	0	0	0	
Corpa	3	0	0	0	1	0	0	1	0	1	0	0	
Coslada	102	9	6	8	5	10	14	14	5	2	0	0	
Cubas	3	0	1	0	0	0	0	1	1	0	0	0	
Chapinería	5	1	0	2	1	0	0	0	1	0	0	0	
Chinchón	21	1	1	0	4	1	2	6	2	2	0	0	
Daganzo de Arriba	4	0	0	1	0	1	1	0	1	0	0	0	
Escorial (El)	27	4	1	3	4	4	2	1	1	1	0	0	
Estremera	6	0	0	0	0	0	1	2	1	1	0	0	
Fuenlabrada	154	7	13	12	16	11	20	13	9	1	0	0	
Fuente el Saz de Jarama	9	2	2	3	0	0	0	0	1	0	0	1	
Fuentidueña de Tajo	6	0	1	0	0	2	2	0	0	0	0	0	
Galapagar	25	2	0	2	3	1	6	4	0	1	0	0	
Garganta de los Montes	1	0	0	0	0	0	1	0	0	0	0	0	
Gascones	2	0	0	0	0	1	1	0	0	0	0	0	
Getafe	306	18	21	30	29	37	41	37	17	3	0	0	
Grifón	7	0	1	0	1	1	1	0	2	1	0	0	
Guadalix de la Sierra	7	0	0	0	0	3	1	0	1	1	0	0	

DEFUNCIONES DE RESIDENTES EN LA COMUNIDAD DE MADRID CLASIFICADAS POR GRUPOS DE EDAD QUINQUE-NALES, SEGUN MUNICIPIOS, ESTRATOS DE POBLACION Y AMBITOS GEOGRAFICOS DE RESIDENCIA {R/R} (CONT.)

	TODAS LAS EDADES	EDAD EN AÑOS										
		Menos de 1	1-4	5-9	10-14	15-19	20-24	25-29	30-34	35-39	40-44	45-49
Guadarrama	25	2	1	0	0	1	0	0	0	0	1	0
Horcajuelo de la Sierra	1	0	0	0	0	0	0	0	0	0	0	0
Hoyo de Manzanares	4	0	0	0	0	0	0	0	0	0	0	0
Humanes de Madrid	17	0	1	0	0	2	2	1	0	1	0	0
Leganés	349	7	0	2	2	9	6	6	8	11	22	17
Loeches	4	0	0	0	0	0	0	0	0	0	0	0
Lozoya	1	0	0	0	0	0	0	0	0	0	0	0
Lozoyuela-Navas-Sieteiglesias	5	0	0	0	0	0	0	0	0	0	0	0
Madrid	12413	163	30	20	37	123	215	235	168	187	208	288
Majadahonda	60	2	0	0	0	0	3	2	4	1	2	3
Manzanares el Real	6	0	0	0	1	0	0	0	0	0	0	1
Meco	6	0	0	0	0	0	0	0	0	0	1	0
Mejorada del Campo	19	0	0	0	0	0	0	1	0	0	1	0
Miraflores de la Sierra	21	0	0	0	0	0	0	0	1	0	1	2
Molar (El)	13	0	0	0	1	0	0	0	2	1	0	0
Molinos (Los)	8	1	0	0	0	1	0	0	0	0	0	0
Montejo de la Sierra	1	0	0	0	0	0	0	0	0	0	0	0
Moraleja de Enmedio	9	0	0	0	0	0	0	0	0	0	0	0
Moralzarzal	12	0	0	0	0	1	0	0	0	0	0	1
Morata de Tajuña	21	0	0	0	0	0	0	1	0	0	0	0
Móstoles	281	8	5	2	2	7	6	8	13	18	12	19
Navacerrada	6	0	0	0	0	0	1	0	0	0	0	0
Navalafuente	1	0	0	0	0	0	0	0	0	0	0	0
Navalagamella	1	0	0	0	0	0	0	0	0	0	0	0
Navalcarnero	35	0	0	0	0	0	0	0	0	0	2	1
Navarredonda	2	0	0	0	0	0	0	0	0	0	0	0
Navas del Rey	2	0	0	0	0	0	0	0	0	0	0	0
Nuevo Baztán	5	0	0	0	0	0	0	0	0	0	0	0
Olmeda de las Fuentes	1	0	0	0	0	0	0	0	0	0	0	0
Orusco	5	0	0	0	0	0	0	0	0	0	0	0
Paracuellos de Jarama	8	0	0	0	1	0	0	0	1	1	0	0
Parla	105	1	1	1	0	2	0	2	6	4	5	4
Patones	4	0	0	0	0	0	0	0	0	0	0	1
Pedrezuela	1	0	0	0	0	0	0	0	0	0	0	0
Pelayos de la Presa	5	0	0	0	0	0	0	0	0	0	0	0
Perales de Tajuña	8	0	0	0	0	0	0	0	0	0	0	0
Pinto	44	1	0	0	0	1	1	1	0	1	1	1
Piñuecar	1	0	0	0	0	0	0	0	0	0	0	0
Pozuelo de Alarcón	130	2	0	0	2	0	3	2	2	1	3	4
Pozuelo del Rey	3	0	0	0	0	0	0	0	0	0	0	0
Puebla de la Sierra	2	0	0	0	0	0	0	0	0	0	0	0
Quijorna	2	0	0	0	0	0	0	0	0	0	0	0
Rascafría	5	0	0	0	0	0	0	0	0	0	0	0
Redueña	2	0	0	0	0	0	0	0	0	0	0	0
Ribatejada	1	0	0	0	0	0	0	0	0	0	0	0
Rivas-Vaciamadrid	9	1	0	1	0	0	0	1	0	2	0	1
Robledo de la Jara	1	0	0	0	0	0	0	0	0	0	0	0
Robledo de Chavea	11	0	0	0	0	0	0	0	1	0	0	0
Robregordo	1	0	0	0	0	0	0	0	0	0	0	0
Rozas de Madrid (Las)	69	1	1	0	0	1	1	1	0	5	3	2
San Agustín de Guadalix	6	0	0	0	0	0	0	0	1	0	0	0
San Fernando de Henares	55	1	0	0	0	2	2	3	1	0	2	4
San Lorenzo del Escorial	41	0	0	0	0	1	0	0	0	0	1	1
San Martín de la Vega	20	0	0	0	0	0	1	0	0	1	0	2
San Martín de Valdeiglesias	39	1	1	0	0	0	2	0	0	1	1	0
San Sebastián de los Reyes	114	1	1	1	0	3	0	3	5	1	5	5
Santa María de la Alameda	1	0	0	0	0	0	0	0	0	0	0	0
Santorcaz	2	0	0	0	0	0	0	0	0	0	0	0
Santos de la Humosa (Los)	3	0	0	0	0	0	0	0	0	0	0	0
Serranillos del Valle	2	0	0	0	0	0	0	0	0	0	0	0
Sevilla la Nueva	2	0	0	0	0	0	0	0	0	0	0	0
Somosierra	1	0	0	0	0	0	0	0	0	0	0	0

DEFUNCIONES DE RESIDENTES EN LA COMUNIDAD DE MADRID CLASIFICADAS POR GRUPOS DE EDAD QUINQUE-NALES, SEGUN MUNICIPIOS, ESTRATOS DE POBLACION Y AMBITOS GEOGRAFICOS DE RESIDENCIA {R/R} (CONT.)

	TODAS LAS EDADES	EDAD EN AÑOS										
		50-54	55-59	60-64	65-69	70-74	75-79	80-84	85-89	90-94	95-99	100 y más
MUNICIPIOS DE RESIDENCIA												
Guadarrama	25	1	3	0	3	7	3	1	2	0	0	0
Horcajuelo de la Sierra	1	1	0	0	0	0	0	0	0	0	0	0
Hoyo de Manzanares	4	0	1	1	0	0	2	0	0	0	0	0
Humanes de Madrid	17	0	0	1	0	1	3	4	1	0	0	0
Leganés	349	26	35	28	38	44	40	25	22	3	0	0
Loeches	4	0	1	0	1	0	0	1	1	0	0	0
Lozoya	1	0	0	0	0	0	1	0	0	0	0	0
Lozoyuela-Navas-Sieteiglesias	5	0	0	1	1	2	0	0	1	0	0	0
Madrid	12413	612	890	1237	1379	1678	1901	1627	950	375	82	8
Majadahonda	60	1	2	5	6	9	8	6	4	2	0	0
Manzanares el Real	6	0	0	1	1	1	0	1	0	0	0	0
Meco	6	0	0	0	0	0	2	1	1	1	0	0
Mejorada del Campo	19	1	2	3	2	1	3	3	2	0	0	0
Miraflores de la Sierra	21	0	1	1	2	1	5	3	4	0	0	0
Molar (El)	13	0	1	2	0	2	1	0	1	2	0	0
Molinos (Los)	8	0	0	0	1	2	1	1	0	1	0	0
Montejo de la Sierra	1	0	0	0	0	1	0	0	0	0	0	0
Moraleja de Enmedio	9	0	1	0	0	1	3	1	3	0	0	0
Moralzarzal	12	0	1	1	2	1	2	3	0	0	0	0
Morata de Tajuña	21	1	2	3	1	3	4	2	2	1	1	0
Móstoles	281	11	16	20	20	38	33	23	15	3	2	0
Navacerrada	6	0	0	0	1	0	2	0	0	0	0	0
Navalafuente	1	0	0	0	0	0	0	1	0	0	0	0
Navalagamella	1	0	0	0	0	0	1	0	0	0	0	0
Navalcarnero	35	3	1	1	5	6	2	7	4	2	1	0
Navarredonda	2	0	0	0	1	0	1	0	0	0	0	0
Navas del Rey	2	0	0	0	0	1	0	0	1	0	0	0
Nuevo Baztán	5	0	0	2	0	0	1	0	2	0	0	0
Olmeda de las Fuentes	1	0	0	0	0	0	1	0	0	0	0	0
Orusco	5	1	0	0	0	0	0	2	2	0	0	0
Paracuellos de Jarama	8	0	0	0	0	1	0	2	1	1	0	0
Paría	105	10	6	15	14	11	7	10	6	0	0	0
Patones	4	0	0	0	0	0	1	2	0	0	0	0
Pedrezuela	1	0	0	0	0	0	0	0	1	0	0	0
Pelayos de la Presa	5	0	1	0	1	1	1	0	1	0	0	0
Perales de Tajuña	8	1	0	1	0	1	1	1	2	0	1	0
Pinto	44	3	1	1	6	11	7	4	1	2	1	0
Piñuecar	1	0	0	0	0	0	0	0	1	0	0	0
Pozuelo de Alarcón	130	8	8	12	7	15	24	20	11	5	0	1
Pozuelo del Rey	3	0	1	0	0	0	0	1	1	0	0	0
Puebla de la Sierra	2	0	0	1	0	0	0	0	1	0	0	0
Quijorna	2	0	0	0	0	0	2	0	0	0	0	0
Rascafría	5	0	0	0	0	2	0	1	0	2	0	0
Redueña	2	0	1	0	0	0	0	1	0	0	0	0
Ribatejada	1	0	0	0	0	1	0	0	0	0	0	0
Rivas-Vaciamadrid	9	0	0	0	1	2	0	0	0	0	0	0
Robledillo de la Jara	1	0	0	0	0	1	0	0	0	0	0	0
Robledo de Chavela	11	0	1	1	0	4	1	1	1	1	0	0
Robregordo	1	1	0	0	0	0	0	0	0	0	0	0
Rozas de Madrid (Las)	69	5	1	5	5	7	11	8	6	5	1	0
San Agustín de Guadalix	6	0	1	0	0	0	1	3	0	0	0	0
San Fernando de Henares	55	7	2	7	4	7	2	8	0	3	0	0
San Lorenzo del Escorial	41	1	2	5	7	3	11	5	3	0	1	0
San Martín de la Vega	20	1	3	1	2	1	5	3	0	0	0	0
San Martín de Valdeiglesias	39	0	5	1	1	4	7	8	2	3	2	0
San Sebastián de los Reyes	114	10	6	9	13	14	20	11	4	1	1	0
Santa María de la Alameda	1	0	1	0	0	0	0	0	0	0	0	0
Santorcaz	2	0	0	0	0	0	2	0	0	0	0	0
Santos de la Humosa (Los)	3	0	1	0	0	0	0	1	1	0	0	0
Serranillos del Valle	2	0	0	0	0	1	1	0	0	0	0	0
Sevilla la Nueva	2	0	0	1	0	0	0	0	1	0	0	0
Somosierra	1	0	0	0	0	0	0	0	1	0	0	0

DEFUNCIONES DE RESIDENTES EN LA COMUNIDAD DE MADRID CLASIFICADAS POR GRUPOS DE EDAD QUINQUE-NALES, SEGUN MUNICIPIOS, ESTRATOS DE POBLACION Y AMBITOS GEOGRAFICOS DE RESIDENCIA {R/R} (CONT.)

	TODAS LAS EDADES	EDAD EN AÑOS										
		Menos de 1	1-4	5-9	10-14	15-19	20-24	25-29	30-34	35-39	40-44	45-49
MUNICIPIOS DE RESIDENCIA												
Soto del Real	5	0	0	0	0	0	0	0	0	0	1	0
Talamanca de Jarama	8	0	0	0	0	0	0	0	0	0	1	0
Tielmes	10	0	0	0	0	0	0	0	1	0	0	0
Titulcia	4	0	0	0	0	0	0	0	0	0	0	0
Torrejón de Ardoz	169	8	2	3	1	4	5	4	8	7	4	7
Torrejón de la Calzada	1	0	0	0	0	0	0	0	0	0	0	0
Torrejón de Velasco	7	0	0	0	0	0	0	0	0	1	0	1
Torrelaguna	18	0	0	1	0	0	0	0	0	0	1	1
Torrelodones	7	0	1	0	0	0	0	0	0	0	0	0
Torremocha de Jarama	1	0	0	0	0	0	0	0	0	0	0	0
Torres de la Alameda	11	2	0	0	0	0	0	0	0	1	0	1
Valdaracete	4	0	0	0	0	0	0	0	0	1	0	0
Valdeavero	2	0	0	0	0	0	0	0	0	0	0	1
Valdelaguna	6	0	0	0	0	0	0	0	0	0	0	0
Valdemanco	1	0	0	0	0	0	0	0	0	0	0	0
Valdemaqueda	1	0	0	0	0	0	0	0	0	0	0	0
Valdemorillo	5	0	0	0	0	0	0	0	0	0	0	0
Valdemoro	41	1	0	1	0	1	1	2	0	2	1	1
Valdeolmos	2	0	0	0	0	0	0	0	0	0	0	0
Valdetorres de Jarama	6	0	0	0	1	0	0	0	0	0	0	0
Valdilecha	8	0	0	0	0	0	0	0	0	0	0	0
Valverde de Alcalá	3	0	0	0	0	0	0	0	0	0	0	0
Velilla de San Antonio	13	0	0	0	0	0	1	0	0	0	0	0
Vellón (El)	7	0	0	0	0	0	0	0	0	0	0	0
Venturada	4	0	0	0	0	0	0	0	0	0	0	0
Villaconejos	7	0	0	0	0	0	0	0	0	0	0	0
Villa del Prado	14	0	0	0	0	0	0	0	0	0	0	0
Villalbilla	3	0	0	0	0	0	0	0	0	0	0	1
Villamanrique de Tajo	2	0	0	0	0	0	0	0	0	0	0	0
Villamanta	5	0	0	0	0	0	0	0	0	0	0	0
Villanueva de la Cañada	3	0	0	0	0	0	0	0	0	0	0	0
Villanueva de Perales	1	0	0	0	0	0	0	0	0	0	0	0
Villanueva del Pardillo	4	0	0	0	0	0	0	0	0	0	1	0
Villar del Olmo	2	0	0	0	0	0	0	0	0	0	0	0
Villarejo de Salvanés	18	0	0	0	0	1	0	0	0	0	1	1
Villaviciosa de Odón	63	1	0	0	0	0	0	0	1	0	1	1
Zarzalejo	6	0	0	0	0	0	0	0	0	0	1	0
ESTRATOS DE POBLACION												
Menos de 101	7	0	0	0	0	0	0	1	0	0	0	0
De 101 a 500	54	0	0	0	0	1	0	0	0	0	0	2
De 501 a 1.000	99	1	0	0	0	0	1	0	0	1	2	0
De 1.001 a 2.000	239	1	0	0	2	1	3	0	3	3	5	7
De 2.001 a 5.000	240	3	0	1	3	2	1	1	6	3	4	7
De 5.001 a 10.000	358	7	4	1	0	5	10	4	2	5	8	8
De 10.001 a 20.000	123	1	0	1	1	2	1	3	0	2	6	3
De 20.001 a 50.000	730	10	3	0	4	7	17	16	9	16	21	18
De 50.001 a 100.000	623	18	5	7	3	15	15	15	25	18	24	26
De 100.001 a 200.000	1722	44	12	9	11	29	29	43	44	64	81	86
Mas de 200.000	12413	163	30	20	37	123	215	235	168	187	208	288
AMBITOS GEOGRAFICOS												
Area Metropolitana	15377	235	49	37	54	171	270	305	246	284	331	419
Madrid	12413	163	30	20	37	123	215	235	168	187	208	288
Corona Metropolitana	2964	72	19	17	17	48	55	70	78	97	123	131
Norte	361	5	3	2	2	6	9	8	7	9	12	12
Sur	1505	30	12	7	7	30	22	42	46	59	76	76
Este	741	30	3	8	6	11	17	15	18	22	25	32
Oeste	357	7	1	0	2	1	7	5	7	7	10	11
Resto Municipios	1231	13	5	2	7	14	22	13	11	15	28	26

DEFUNCIONES DE RESIDENTES EN LA COMUNIDAD DE MADRID CLASIFICADAS POR GRUPOS DE EDAD QUINQUE-NALES, SEGUN MUNICIPIOS, ESTRATOS DE POBLACION Y AMBITOS GEOGRAFICOS DE RESIDENCIA {R/R} (CONT.)

	TODAS LAS EDADES	EDAD EN AÑOS										
		50-54	55-59	60-64	65-69	70-74	75-79	80-84	85-89	90-94	95-99	100 y más
MUNICIPIOS DE RESIDENCIA												
Soto del Real	5	0	0	0	2	0	0	0	2	0	0	0
Talamanca de Jarama	8	0	0	1	0	2	2	1	0	1	0	0
Tielmes	10	0	0	0	1	3	1	3	0	1	0	0
Titulcia	4	0	0	0	0	0	0	4	0	0	0	0
Torrejón de Ardoz	169	6	13	17	16	21	17	15	9	2	0	0
Torrejón de la Calzada	1	1	0	0	0	0	0	0	0	0	0	0
Torrejón de Velasco	7	0	0	0	0	1	1	2	1	0	0	0
Torrelaguna	18	0	1	2	1	1	2	6	1	1	0	0
Torrelodones	7	0	2	0	0	2	2	0	0	0	0	0
Torremocha de Jarama	1	0	0	0	0	0	0	1	0	0	0	0
Torres de la Alameda	11	0	0	1	0	3	0	3	0	0	0	0
Valdaracete	4	0	1	0	0	0	0	2	0	0	0	0
Valdeavero	2	0	0	0	1	0	0	0	0	0	0	0
Valdelaguna	6	0	0	1	1	0	1	1	1	1	0	0
Valdemanco	1	0	0	0	0	0	0	0	0	0	1	0
Valdemaqueda	1	0	0	0	0	1	0	0	0	0	0	0
Valdemorillo	5	0	1	0	3	0	0	0	1	0	0	0
Valdemoro	41	1	1	5	5	11	3	3	2	0	0	0
Valdeolmos	2	0	0	1	0	0	0	0	0	0	1	0
Valdetorres de Jarama	6	0	1	1	0	1	0	0	1	0	1	0
Valdilecha	8	0	2	1	0	2	1	1	0	1	0	0
Valverde de Alcalá	3	0	0	0	0	0	1	2	0	0	0	0
Velilla de San Antonio	13	1	0	2	1	3	1	2	1	0	1	0
Vellón (EI)	7	0	0	2	1	1	0	1	0	1	0	1
Venturada	4	0	0	0	0	0	0	1	1	1	1	0
Villaconejos	7	1	0	1	1	0	1	2	1	0	0	0
Villa del Prado	14	1	0	1	1	3	2	4	0	1	1	0
Villalbilla	3	0	0	0	0	0	1	1	0	0	0	0
Villamanrique de Tajo	2	0	0	0	0	0	0	2	0	0	0	0
Villamanta	5	0	0	0	2	1	1	0	1	0	0	0
Villanueva de la Cañada	3	0	1	1	0	0	1	0	0	0	0	0
Villanueva de Perales	1	0	0	0	0	0	1	0	0	0	0	0
Villanueva del Pardillo	4	0	1	1	0	0	0	1	0	0	0	0
Villar del Olmo	2	0	0	1	0	0	1	0	0	0	0	0
Villarejo de Salvanés	18	0	0	1	3	2	4	2	2	1	0	0
Villaviciosa de Odón	63	0	1	3	5	10	14	11	7	6	2	0
Zarzalejo	6	0	1	0	0	2	1	1	0	0	0	0
ESTRATOS DE POBLACION												
Menos de 101	7	1	0	1	0	2	1	0	1	0	0	0
De 101 a 500	54	1	3	2	4	6	12	12	5	4	2	0
De 501 a 1.000	99	2	6	11	7	14	12	21	16	3	1	1
De 1.001 a 2.000	239	6	12	18	16	38	38	35	31	14	5	1
De 2.001 a 5.000	240	7	16	17	24	26	33	44	26	12	4	0
De 5.001 a 10.000	358	18	23	24	33	45	62	48	31	14	6	0
De 10.001 a 20.000	123	7	6	18	12	19	16	15	8	2	0	0
De 20.001 a 50.000	730	45	37	53	72	90	108	117	55	26	5	1
De 50.001 a 100.000	623	45	37	64	56	71	79	61	30	6	2	1
De 100.001 a 200.000	1722	100	129	143	164	229	218	159	102	21	5	0
Mas de 200.000	12413	612	890	1237	1379	1678	1901	1627	950	375	82	8
AMBITOS GEOGRAFICOS												
Area Metropolitana	15377	787	1087	1494	1649	2054	2290	1939	1139	432	95	10
Madrid	12413	612	890	1237	1379	1678	1901	1627	950	375	82	8
Corona Metropolitana	2964	175	197	257	270	376	389	312	189	57	13	2
Norte	361	23	22	32	33	37	56	45	27	7	3	1
Sur	1505	92	115	125	145	196	181	139	87	14	4	0
Este	741	45	44	71	68	100	88	78	40	17	3	0
Oeste	357	15	16	29	24	43	64	50	35	19	3	1
Resto Municipios	1231	57	72	94	118	164	190	200	116	45	17	2

DEFUNCIONES DE RESIDENTES EN LA COMUNIDAD DE MADRID CLASIFICADAS POR GRUPOS DE EDAD QUINQUE-NALES, SEGUN MUNICIPIOS, ESTRATOS DE POBLACION Y AMBITOS GEOGRAFICOS DE RESIDENCIA {R/R} (CONT.)

	TODAS LAS EDADES	EDAD EN AÑOS										
		Menos de 1	1-4	5-9	10-14	15-19	20-24	25-29	30-34	35-39	40-44	45-49
DISTRITOS Y BARRIOS DEL MUNICIPIO DE MADRID	12413	163	30	20	37	123	215	235	168	187	208	288
Centro	989	17	1	1	2	5	17	17	15	16	20	21
Palacio	175	5	0	0	0	1	3	1	1	4	3	5
Embajadores	322	2	0	0	0	1	6	3	6	2	6	9
Cortes	78	4	0	0	1	1	1	5	2	4	0	1
Justicia	119	1	1	0	0	0	2	3	0	1	2	2
Universidad	227	2	0	1	1	2	4	5	5	4	5	4
Sol	68	3	0	0	0	0	1	0	1	1	4	0
Arganzuela	563	7	3	2	0	4	8	9	4	8	14	12
Imperial	78	2	1	0	0	1	0	2	0	1	1	2
Acacias	118	3	0	1	0	1	3	2	0	1	2	4
Chopera	123	1	0	0	0	1	1	1	1	2	4	2
Legazpi	10	0	0	0	0	0	0	0	0	2	0	1
Delicias	95	1	1	0	0	0	3	2	3	0	2	2
Palos de Moguer	132	0	1	1	0	1	1	2	0	2	4	1
Atocha	7	0	0	0	0	0	0	0	0	0	1	0
Retiro	550	12	1	1	1	6	7	9	8	9	12	6
Pacifico	148	1	0	0	0	1	0	0	2	2	2	4
Adelfas	39	1	0	0	0	0	1	0	0	0	0	1
Estrella	88	0	1	1	1	5	2	5	2	1	5	1
Ibiza	169	7	0	0	0	0	2	1	1	3	4	0
Jerónimos	37	1	0	0	0	0	1	2	1	1	0	0
Niño Jesús	69	2	0	0	0	0	1	1	2	2	1	0
Salamanca	856	12	2	0	3	7	6	6	7	15	7	13
Recoletos	103	2	0	0	0	2	0	1	1	3	0	2
Goya	210	4	0	0	2	3	2	1	3	9	0	6
Fuente del Berro	115	1	0	0	0	0	0	0	1	2	1	1
Guindalera	203	2	1	0	0	1	2	2	2	1	3	1
Lista	133	2	0	0	1	0	1	1	0	0	1	2
Castellana	92	1	1	0	0	1	1	1	0	0	2	1
Chamartín	595	17	1	2	2	7	6	7	10	3	4	9
El Viso	88	0	0	0	0	0	2	0	2	1	0	2
Prosperidad	143	1	0	0	0	1	1	2	1	2	2	3
Ciudad Jardín	72	1	0	0	0	1	0	2	1	0	0	1
Hispanoamérica	127	3	1	0	0	3	1	1	4	0	0	2
Nueva España	123	9	0	1	1	1	1	0	1	0	2	1
Castilla	62	3	0	1	1	1	1	2	1	0	0	0
Tetuán	757	9	1	0	1	7	12	9	8	11	9	12
Bellas Vistas	142	4	0	0	0	1	3	3	2	1	1	4
Cuatro Caminos	222	0	0	0	0	2	3	1	2	5	4	2
Castillejos	93	3	0	0	0	3	1	1	2	1	0	1
Almenara	98	0	1	0	0	0	2	2	0	1	3	2
Valdeacederas	90	0	0	0	1	1	2	1	1	2	0	2
Berruguete	112	2	0	0	0	0	1	1	1	1	1	1
Chamberí	882	8	2	0	1	4	8	9	7	14	14	20
Gaztambide	148	3	0	0	1	0	2	0	1	4	3	1
Arapiles	189	1	0	0	0	2	2	0	2	2	3	5
Trafalgar	170	1	1	0	0	0	2	4	0	4	0	2
Almagro	108	0	0	0	0	0	0	2	2	1	2	3
Rios Rosas	166	1	1	0	0	0	2	3	1	2	5	5
Vallehermoso	101	2	0	0	0	2	0	0	1	1	1	4
Fuencarral-El Pardo	528	11	2	0	6	6	14	6	10	12	12	23
El Pardo	14	0	0	0	0	0	0	0	0	0	0	0
Fuentealarreyna	6	0	0	0	0	0	1	0	0	1	0	1

DEFUNCIONES DE RESIDENTES EN LA COMUNIDAD DE MADRID CLASIFICADAS POR GRUPOS DE EDAD QUINQUE-NALES, SEGUN MUNICIPIOS, ESTRATOS DE POBLACION Y AMBITOS GEOGRAFICOS DE RESIDENCIA {R/R} (CONT.)

	TODAS LAS EDADES	EDAD EN AÑOS										
		50-54	55-59	60-64	65-69	70-74	75-79	80-84	85-89	90-94	95-99	100 y más
DISTRITOS Y BARRIOS DEL MUNICIPIO DE MADRID	12413	612	890	1237	1379	1678	1901	1627	950	375	82	8
Centro	989	48	56	76	91	142	159	157	86	31	10	1
Palacio	175	9	12	7	22	25	26	25	12	10	4	0
Embajadores	322	17	19	23	30	49	61	56	27	4	1	0
Cortes	78	3	5	4	6	7	17	13	2	1	1	0
Justicia	119	8	6	16	6	15	13	19	15	7	1	1
Universidad	227	9	13	21	24	34	35	30	21	5	2	0
Sol	68	2	1	5	3	12	7	14	9	4	1	0
Arganzuela	563	23	29	43	66	107	91	85	32	14	2	0
Imperial	78	3	8	9	11	17	8	6	4	2	0	0
Acacias	118	5	5	5	12	24	21	14	12	2	1	0
Chopera	123	6	7	8	17	31	13	18	7	3	0	0
Legazpi	10	1	0	1	0	0	3	2	0	0	0	0
Delicias	95	4	1	10	11	16	17	15	3	4	0	0
Palos de Moguer	132	4	8	9	13	19	26	30	6	3	1	0
Atocha	7	0	0	1	2	0	3	0	0	0	0	0
Retiro	550	21	39	55	55	85	90	77	38	15	3	0
Pacífico	148	6	7	14	10	29	33	23	11	2	1	0
Adelfas	39	3	1	4	4	6	6	10	2	0	0	0
Estrella	88	2	10	7	13	10	5	7	5	5	0	0
Ibiza	169	7	17	11	17	18	31	24	20	4	2	0
Jerónimos	37	1	1	5	4	7	9	2	0	2	0	0
Niño Jesús	69	2	3	14	7	15	6	11	0	2	0	0
Salamanca	856	38	44	70	97	125	133	131	89	40	11	0
Recoletos	103	5	6	7	16	5	10	21	13	7	2	0
Goya	210	7	9	19	22	26	39	30	18	7	3	0
Fuente del Berro	115	4	5	7	15	25	15	19	12	5	2	0
Guindalera	203	13	10	21	27	35	30	23	18	9	2	0
Lista	133	6	8	11	14	20	19	25	15	7	0	0
Castellana	92	3	6	5	3	14	20	13	13	5	2	0
Chamartín	595	25	41	64	64	72	83	81	69	23	5	0
El Viso	68	2	7	6	9	8	9	8	7	4	1	0
Prosperidad	143	6	12	9	18	20	25	21	16	2	1	0
Ciudad Jardín	72	3	3	8	5	9	11	14	9	4	0	0
Hispanoamérica	127	5	8	16	9	16	18	22	12	6	0	0
Nueva España	123	8	5	16	11	13	17	11	15	7	3	0
Castilla	62	1	6	9	12	6	3	5	10	0	0	0
Tetuán	757	29	48	77	100	108	115	117	59	21	4	0
Bellas Vistas	142	3	9	11	11	21	22	26	14	5	1	0
Cuatro Caminos	222	9	10	19	29	33	42	33	17	8	3	0
Castillejos	93	3	7	10	15	13	14	16	3	0	0	0
Almenara	98	6	8	12	15	11	8	16	8	3	0	0
Valdeacederas	90	4	7	14	13	14	11	11	4	2	0	0
Berruete	112	4	7	11	17	16	18	15	13	3	0	0
Chamberí	882	26	53	65	86	117	171	137	89	43	8	0
Gaztambide	148	6	7	11	9	24	29	21	20	6	0	0
Arapiles	189	5	11	10	26	22	44	30	15	6	3	0
Trafalgar	170	3	11	9	17	28	21	32	19	13	3	0
Almagro	108	2	6	4	9	14	25	17	15	5	1	0
Rios Rosas	166	6	14	22	15	15	35	20	12	6	1	0
Vallehermoso	101	4	4	9	10	14	17	17	8	7	0	0
Fuencarral-El Pardo	528	25	41	65	43	69	71	63	25	21	1	2
El Pardo	14	1	2	3	0	4	2	1	0	1	0	0
Fuentele Rey	6	0	0	0	1	0	0	1	1	0	0	0

DEFUNCIONES DE RESIDENTES EN LA COMUNIDAD DE MADRID CLASIFICADAS POR GRUPOS DE EDAD QUINQUE-NALES, SEGUN MUNICIPIOS, ESTRATOS DE POBLACION Y AMBITOS GEOGRAFICOS DE RESIDENCIA {R/R} (CONT.)

	TODAS LAS EDADES	EDAD EN AÑOS										
		Menos de 1	1-4	5-9	10-14	15-19	20-24	25-29	30-34	35-39	40-44	45-49
DISTRITOS Y BARRIOS DEL MUNICIPIO DE MADRID (CONT.)												
Peña Grande	119	2	1	0	2	1	1	1	1	4	5	2
El Pilar	167	1	0	0	4	3	6	1	5	4	1	8
La Paz	56	7	1	0	0	0	1	1	1	2	4	5
Valverde	106	1	0	0	0	1	4	2	1	1	2	5
Mirasierra	19	0	0	0	0	1	1	1	0	0	0	2
El Goloso	41	0	0	0	0	0	0	0	2	0	0	0
Moncloa-Aravaca	448	1	0	0	1	5	5	11	3	8	8	8
Casa de Campo	72	1	0	0	0	1	1	4	0	2	0	1
Argüelles	151	0	0	0	0	3	0	4	0	1	1	2
Ciudad Universitaria	73	0	0	0	1	0	1	1	1	2	1	1
Valdezarza	99	0	0	0	0	1	2	2	1	2	4	3
Valdemarín	5	0	0	0	0	0	1	0	0	0	0	0
El Plantío	13	0	0	0	0	0	0	0	1	0	0	0
Aravaca	35	0	0	0	0	0	0	0	0	1	2	1
Latina	899	14	0	3	3	14	16	17	11	13	17	23
Los Cármenes	66	0	0	0	0	1	3	2	2	2	2	0
Puerta del Ángel	256	1	0	0	0	2	5	6	2	4	4	3
Lucero	121	0	0	1	0	1	3	4	2	2	1	0
Aluche	242	7	0	1	3	2	2	1	4	3	5	10
Campamento	61	2	0	0	0	3	1	2	0	0	0	3
Las Águilas	153	4	0	1	0	5	2	2	1	2	5	7
Carabanchel	959	4	5	1	1	13	21	22	16	14	18	26
Comillas	136	0	0	0	0	3	9	2	0	3	1	6
Opáñez	116	2	2	0	0	1	1	4	4	4	1	3
San Isidro	142	0	2	1	0	2	2	3	2	1	3	2
Vista Alegre	184	1	1	0	1	3	3	8	3	3	6	6
Puerta Bonita	172	1	0	0	0	2	4	3	1	1	5	4
Buenavista	94	0	0	0	0	1	1	1	1	1	0	2
Abrantes	115	0	0	0	0	1	1	1	5	1	2	3
Usera	527	10	1	2	0	8	9	8	14	10	7	9
Orcasitas	71	5	0	0	0	1	1	0	2	2	1	0
Orcasur	43	1	1	2	0	0	1	2	3	1	0	1
San Fermín	60	2	0	0	0	1	1	2	2	2	3	4
Almendrales	82	1	0	0	0	3	2	0	4	0	0	1
Moscardó	130	1	0	0	0	2	1	3	1	2	2	3
Zofío	64	0	0	0	0	0	1	0	1	1	0	0
Pradolongo	77	0	0	0	0	1	2	1	1	2	1	0
Puente de Vallecas	981	12	1	2	4	8	20	27	19	11	19	30
Entrevías	178	3	0	0	2	4	5	8	4	2	4	7
San Diego	203	3	0	0	0	1	2	6	4	2	0	8
Palomeras Bajas	142	1	0	0	0	1	3	4	4	3	4	2
Palomeras Sureste	153	4	0	1	0	0	0	2	3	2	2	4
Portazgo	106	0	0	0	1	0	5	2	2	1	4	2
Numancia	199	1	1	1	1	2	5	5	2	1	5	7
Moratalaz	318	0	0	0	2	6	9	6	2	0	6	8
Pavones	29	0	0	0	0	1	2	0	1	0	0	3
Marroquina	56	0	0	0	0	1	3	1	0	0	0	0
Media Legua	58	0	0	0	1	1	1	1	0	0	1	1
Fontarrón	96	0	0	0	1	2	1	3	1	0	2	2
Vinateros	79	0	0	0	0	1	2	1	0	0	3	2
Ciudad Lineal	899	5	3	1	2	8	19	19	6	11	14	21
Ventas	243	3	0	1	1	3	4	5	0	3	4	5
Pueblo Nuevo	219	0	2	0	1	1	6	3	2	3	3	4
Quintana	156	2	0	0	0	0	1	3	0	2	2	3
Concepción	111	0	1	0	0	1	1	4	2	2	1	1

DEFUNCIONES DE RESIDENTES EN LA COMUNIDAD DE MADRID CLASIFICADAS POR GRUPOS DE EDAD QUINQUE-NALES, SEGUN MUNICIPIOS, ESTRATOS DE POBLACION Y AMBITOS GEOGRAFICOS DE RESIDENCIA {R/R} (CONT.)

	TODAS LAS EDADES	EDAD EN AÑOS										
		50-54	55-59	60-64	65-69	70-74	75-79	80-84	85-89	90-94	95-99	100 y más
DISTRITOS Y BARRIOS DEL MUNICIPIO DE MADRID (CONT.)												
Peña Grande	119	9	9	14	10	13	19	18	2	2	1	2
El Pilar	167	8	14	23	14	27	26	14	6	2	0	0
La Paz	56	1	2	10	3	7	5	5	1	0	0	0
Valverde	106	3	13	11	13	15	12	11	7	4	0	0
Mirasierra	19	2	1	4	2	1	0	3	0	1	0	0
El Goloso	41	1	0	0	0	2	7	10	8	11	0	0
Moncloa-Aravaca	448	17	22	46	49	57	76	66	48	13	3	1
Casa de Campo	72	5	4	8	10	12	7	8	5	3	0	0
Argüelles	151	5	2	15	17	18	35	29	14	3	1	1
Ciudad Universitaria	73	2	6	8	8	6	11	8	11	4	1	0
Valdezarza	99	4	6	8	11	16	18	10	9	1	1	0
Valdemarín	5	0	1	1	0	1	0	0	1	0	0	0
El Plantío	13	1	1	1	1	2	1	5	0	0	0	0
Aravaca	35	0	2	5	2	2	4	6	8	2	0	0
Latina	899	51	69	85	102	134	137	99	59	25	7	0
Los Cármenes	66	3	6	10	11	7	10	5	1	1	0	0
Puerta del Ángel	256	7	9	30	26	53	38	29	23	9	5	0
Lucero	121	10	16	7	14	14	19	15	5	7	0	0
Aluche	242	17	15	20	27	36	43	22	17	5	2	0
Campamento	61	5	5	5	7	8	8	7	4	1	0	0
Las Águilas	153	9	18	13	17	16	19	21	9	2	0	0
Carabanchel	959	45	64	106	137	128	133	110	66	23	6	0
Comillas	136	9	11	14	27	12	19	11	8	1	0	0
Opafiel	116	4	10	10	17	14	14	13	6	6	0	0
San Isidro	142	6	6	12	23	19	25	18	8	6	1	0
Vista Alegre	184	8	13	19	20	36	22	16	12	3	0	0
Puerta Bonita	172	9	9	24	18	17	20	26	19	6	3	0
Buenavista	94	7	6	7	13	12	16	15	8	1	2	0
Abrantes	115	2	9	20	19	18	17	11	5	0	0	0
Usera	527	35	44	61	53	70	79	61	27	15	4	0
Orcasitas	71	4	7	7	6	6	7	10	6	5	1	0
Orcasur	43	5	6	7	4	2	3	3	0	1	0	0
San Fermín	60	5	2	6	3	10	5	4	7	0	1	0
Almendrales	82	4	5	12	10	9	15	9	5	2	0	0
Moscardó	130	7	8	11	13	22	32	17	2	3	0	0
Zofio	64	5	7	10	7	8	7	10	3	2	2	0
Pradolongo	77	5	9	8	10	13	10	8	4	2	0	0
Puente de Vallecas	981	65	78	109	111	116	157	113	55	18	5	1
Entrevías	178	13	18	25	22	16	23	12	7	3	0	0
San Diego	203	15	12	25	24	24	33	25	13	5	1	0
Palomeras Bajas	142	4	7	16	16	20	29	16	6	3	2	1
Palomeras Sureste	153	13	14	11	18	19	21	23	15	1	0	0
Portazgo	106	6	12	14	6	9	23	14	3	1	1	0
Numancia	199	14	15	18	25	28	28	23	11	5	1	0
Moratalaz	318	20	28	26	42	47	35	43	26	12	0	0
Pavones	29	2	1	3	6	5	1	2	2	0	0	0
Marroquina	56	3	4	8	7	4	5	10	9	1	0	0
Media Legua	58	3	12	6	5	5	6	8	1	6	0	0
Fontarrón	96	3	7	6	13	19	11	13	9	3	0	0
Vinateros	79	9	4	3	11	14	12	10	5	2	0	0
Ciudad Lineal	899	46	66	82	107	126	142	109	82	25	4	1
Ventas	243	11	18	25	23	33	38	33	22	9	2	0
Pueblo Nuevo	219	15	19	18	24	35	40	24	11	7	1	0
Quintana	156	4	10	11	28	24	24	18	21	3	0	0
Concepción	111	5	10	10	17	14	15	13	13	1	0	0

DEFUNCIONES DE RESIDENTES EN LA COMUNIDAD DE MADRID CLASIFICADAS POR GRUPOS DE EDAD QUINQUE-NALES, SEGUN MUNICIPIOS, ESTRATOS DE POBLACION Y AMBITOS GEOGRAFICOS DE RESIDENCIA {R/R} (CONT.)

	TODAS LAS EDADES	EDAD EN AÑOS										
		Menos de 1	1-4	5-9	10-14	15-19	20-24	25-29	30-34	35-39	40-44	45-49
DISTRITOS Y BARRIOS DEL MUNICIPIO DE MADRID (CONT.)												
San Pascual	70	0	0	0	0	2	0	2	1	1	2	3
San Juan Bautista	34	0	0	0	0	0	2	0	0	0	0	2
Colina	25	0	0	0	0	0	0	0	0	0	1	0
Atalaya	2	0	0	0	0	0	0	0	0	0	1	0
Costillares	39	0	0	0	0	1	5	2	1	0	0	3
Hortaleza	401	7	2	2	2	3	14	6	5	9	8	12
Palomas	14	1	0	0	0	0	0	0	0	0	0	0
Piovera	18	0	0	1	0	0	1	0	0	0	1	1
Canillas	108	0	0	0	1	0	2	0	1	3	3	3
Pinar del Rey	178	4	1	1	0	2	6	5	3	5	3	6
Apostol Santiago	56	1	1	0	1	1	3	1	1	1	1	1
Valdepuentes	27	1	0	0	0	0	2	0	0	0	0	1
Villaverde	387	4	3	1	1	3	8	17	4	6	8	5
San Andrés	142	0	0	0	0	1	2	9	2	1	3	2
San Cristobal	67	2	1	0	0	0	2	1	1	1	1	0
Butarque	8	1	0	0	0	0	0	0	1	0	0	1
Los Rosales	62	0	1	0	0	0	1	2	0	2	1	1
Los Angeles	108	1	1	1	1	2	3	5	0	2	3	1
Villa de Vallecas	157	1	2	0	1	2	2	3	0	6	2	9
Casco Histórico	110	1	1	0	1	2	0	2	0	3	2	8
Santa Eugenia	47	0	1	0	0	0	2	1	0	3	0	1
Vicálvaro	115	0	0	1	0	0	3	4	2	0	3	3
Casco Histórico	58	0	0	0	0	0	1	1	1	0	0	1
Ambroz	57	0	0	1	0	0	2	3	1	0	3	2
San Blas	532	11	0	1	4	7	11	22	15	9	4	15
Simancas	125	3	0	0	0	0	1	2	2	4	1	3
Hellin	52	0	0	0	0	1	3	2	0	1	0	1
Amposta	60	1	0	0	1	0	0	4	2	0	0	1
Arcos	119	2	0	0	2	1	5	11	5	0	0	3
Rosas	21	0	0	0	1	0	0	0	0	0	0	3
Rejas	13	0	0	0	0	0	0	0	1	1	1	0
Canillejas	111	2	0	1	0	4	0	2	3	2	2	4
El Salvador	31	3	0	0	0	1	2	1	2	1	0	0
Barajas	70	1	0	0	0	0	0	1	2	2	2	3
Alameda de Osuna	23	1	0	0	0	0	0	1	1	2	1	2
Aeropuerto	4	0	0	0	0	0	0	0	0	0	0	0
Casco Histórico	24	0	0	0	0	0	0	0	0	0	1	0
Timón	14	0	0	0	0	0	0	0	1	0	0	1
Corralejos	5	0	0	0	0	0	0	0	0	0	0	0
AREA Y DISTRITO SANITARIO												
Area 1 -Sur-Este	2318	28	4	5	8	24	43	55	33	30	47	58
Arganda	197	3	0	1	0	2	2	6	2	4	5	2
Moratalaz	433	0	0	1	2	6	12	10	4	0	9	11
Retiro	550	12	1	1	1	6	7	9	8	9	12	6
Vallecas	1138	13	3	2	5	10	22	30	19	17	21	39
Area 2 -Centro-Norte	1640	34	3	3	5	19	16	19	22	20	21	31
Coslada	189	5	0	1	0	5	4	6	5	2	10	9
Salamanca	856	12	2	0	3	7	6	6	7	15	7	13
Chamartín	595	17	1	2	2	7	6	7	10	3	4	9
Area 3 -Este	569	26	3	6	5	6	13	8	12	18	16	25
Alcalá Henares	400	18	1	3	4	2	8	4	4	11	12	18
Torrejón Ardoz	169	8	2	3	1	4	5	4	8	7	4	7

DEFUNCIONES DE RESIDENTES EN LA COMUNIDAD DE MADRID CLASIFICADAS POR GRUPOS DE EDAD QUINQUE-NALES, SEGUN MUNICIPIOS, ESTRATOS DE POBLACION Y AMBITOS GEOGRAFICOS DE RESIDENCIA {R/R} (CONT.)

	TODAS LAS EDADES	EDAD EN AÑOS										
		50-54	55-59	60-64	65-69	70-74	75-79	80-84	85-89	90-94	95-99	100 y más
DISTRITOS Y BARRIOS DEL MUNICIPIO DE MADRID (CONCL.)												
San Pascual	70	3	3	8	6	9	11	8	10	0	0	1
San Juan Bautista	34	2	4	3	5	6	3	3	1	3	0	0
Colina	25	2	1	3	1	4	4	7	2	0	0	0
Atalaya	2	0	0	1	0	0	0	0	0	0	0	0
Castillares	39	4	1	3	3	1	7	3	2	2	1	0
Hortaleza	401	20	35	49	38	47	59	43	26	13	1	0
Palomas	14	0	0	3	0	2	2	2	3	1	0	0
Plovera	18	2	0	1	2	1	2	4	1	1	0	0
Canillas	108	6	8	15	18	13	16	8	7	4	0	0
Pinar del Rey	178	9	17	23	10	26	25	22	6	4	0	0
Apostol Santiago	56	1	7	7	8	3	10	3	4	1	0	0
Valdepuentes	27	2	3	0	0	2	4	4	5	2	1	0
Villaverde	387	22	41	49	42	37	54	43	26	11	1	1
San Andrés	142	5	17	10	20	16	22	14	11	5	1	1
San Cristobal	67	6	7	11	8	8	4	9	3	2	0	0
Butarque	8	1	2	0	0	1	0	0	1	0	0	0
Los Rosales	62	4	4	9	5	2	13	13	3	1	0	0
Los Angeles	108	6	11	19	9	10	15	7	8	3	0	0
Villa de Vallecas	157	10	19	15	12	18	27	19	7	0	2	0
Casco Histórico	110	5	15	12	9	9	19	13	6	0	2	0
Santa Eugenia	47	5	4	3	3	9	8	6	1	0	0	0
Vicálvaro	115	8	12	13	8	9	16	18	10	3	1	1
Casco Histórico	58	3	7	6	3	7	10	9	7	2	0	0
Ambroz	57	5	5	7	5	2	6	9	3	1	1	1
San Blas	532	34	55	74	67	56	63	46	29	6	3	0
Simancas	125	6	11	12	19	19	19	14	8	0	1	0
Hellín	52	4	5	8	9	3	7	6	0	1	1	0
Amposta	60	4	9	9	11	6	9	2	1	0	0	0
Arcos	119	14	18	18	13	4	10	6	4	2	1	0
Rosas	21	2	2	0	2	4	3	3	0	1	0	0
Rejas	13	0	2	0	3	0	3	2	0	0	0	0
Canillejas	111	3	6	23	7	17	11	9	13	2	0	0
El Salvador	31	1	2	4	3	3	1	4	3	0	0	0
Barajas	70	4	6	7	9	8	10	9	2	3	1	0
Alameda de Osuna	23	2	1	2	2	2	2	1	0	2	1	0
Aeropuerto	4	0	0	0	1	1	1	1	0	0	0	0
Casco Histórico	24	0	4	4	2	3	3	5	1	1	0	0
Timón	14	2	1	0	3	1	3	2	0	0	0	0
Corralejos	5	0	0	1	1	1	1	0	1	0	0	0
AREA Y DISTRITO SANITARIO												
Area 1 -Sur-Este	2318	28	4	5	8	24	43	55	33	30	47	58
Arganda	197	3	0	1	0	2	2	6	2	4	5	2
Moratalaz	433	0	0	1	2	6	12	10	4	0	9	11
Retiro	550	12	1	1	1	6	7	9	8	9	12	6
Vallecas	1138	13	3	2	5	10	22	30	19	17	21	39
Area 2 -Centro-Norte	1640	34	3	3	5	19	16	19	22	20	21	31
Costlada	189	5	0	1	0	5	4	6	5	2	10	9
Salamanca	856	12	2	0	3	7	6	6	7	15	7	13
Chamartín	595	17	1	2	2	7	6	7	10	3	4	9
Area 3 -Este	569	26	3	6	5	6	13	8	12	18	16	25
Alcalá Henares	400	18	1	3	4	2	8	4	4	11	12	18
Torrejón Ardoz	169	8	2	3	1	4	5	4	8	7	4	7

DEFUNCIONES DE RESIDENTES EN LA COMUNIDAD DE MADRID CLASIFICADAS POR GRUPOS DE EDAD QUINQUE-NALES, SEGUN MUNICIPIOS, ESTRATOS DE POBLACION Y AMBITOS GEOGRAFICOS DE RESIDENCIA {R/R} (CONT.)

	TODAS LAS EDADES	EDAD EN AÑOS										
		Menos de 1	1-4	5-9	10-14	15-19	20-24	25-29	30-34	35-39	40-44	45-49
AREA Y DISTRITO SANITARIO (CONT.)												
Area 4 -Noreste	1902	24	5	4	8	18	44	48	28	31	28	51
Ciudad Lineal	899	5	3	1	2	8	19	19	6	11	14	21
San Blas	532	11	0	1	4	7	11	22	15	9	4	15
Hortaleza	471	8	2	2	2	3	14	7	7	11	10	15
Area 5 -Norte	1859	26	6	3	13	20	36	24	30	35	37	52
Alcobendas	421	6	2	3	5	7	10	8	11	8	10	12
Colmenar Viejo	153	0	1	0	1	0	0	1	1	4	6	5
Tetuán	757	9	1	0	1	7	12	9	8	11	9	12
Fuencarral	528	11	2	0	6	6	14	6	10	12	12	23
Area 6 -Oeste	1004	11	3	0	4	11	19	19	12	17	24	25
Majadahonda	296	6	1	0	2	1	7	5	6	7	9	10
Collado Villalba	260	4	2	0	1	5	7	3	3	2	7	7
Moncloa	448	1	0	0	1	5	5	11	3	8	8	8
Area 7 -Centro-Oeste	2770	39	3	4	6	23	41	43	33	43	51	64
Centro	989	17	1	1	2	5	17	17	15	16	20	21
Chamberí	882	8	2	0	1	4	8	9	7	14	14	20
Latina	899	14	0	3	3	14	16	17	11	13	17	23
Area 8 -Sur.Oeste I	765	13	7	3	5	15	12	15	20	31	21	34
Móstoles	344	9	5	2	2	7	6	8	14	18	13	20
Alcorcón	266	2	1	1	3	8	2	7	5	12	5	13
Navalcarnero	155	2	1	0	0	0	4	0	1	1	3	1
Area 9 -Sur.Oeste II	502	15	3	3	2	9	11	14	16	17	30	21
Leganés	348	7	0	2	2	9	6	6	7	11	22	17
Fuenlabrada	154	8	3	1	0	0	5	8	9	6	8	4
Area 10 -Sur I	502	5	4	1	0	8	5	14	11	14	29	24
Parla	196	2	2	1	0	5	3	4	6	7	6	6
Getafe	306	3	2	0	0	3	2	10	5	7	23	18
Area 11 -Sur II	2777	27	13	7	5	32	52	59	40	43	55	60
Aranjuez	340	2	1	1	3	4	6	3	1	5	8	8
Arganzuela	563	7	3	2	0	4	8	9	4	8	14	12
Villaverde	387	4	3	1	1	3	8	17	4	6	8	5
Carabanchel	960	4	5	1	1	13	21	22	17	14	18	26
Usera	527	10	1	2	0	8	9	8	14	10	7	9

DEFUNCIONES DE RESIDENTES EN LA COMUNIDAD DE MADRID CLASIFICADAS POR GRUPOS DE EDAD QUINQUE-NALES, SEGUN MUNICIPIOS, ESTRATOS DE POBLACION Y AMBITOS GEOGRAFICOS DE RESIDENCIA {R/R}

	TODAS LAS EDADES	EDAD EN AÑOS										
		50-54	55-59	60-64	65-69	70-74	75-79	80-84	85-89	90-94	95-99	100 y más
AREA Y DISTRITO SANITARIO												
Area 4 -Noreste	1902	104	162	212	221	237	274	207	139	47	9	1
Ciudad Lineal	899	46	66	82	107	126	142	109	82	25	4	1
San Blas	532	34	55	74	67	56	63	46	29	6	3	0
Hortaleza	471	24	41	56	47	55	69	52	28	16	2	0
Area 5 -Norte	1859	85	120	196	190	243	267	258	139	61	13	5
Alcobendas	421	27	20	43	30	54	59	51	31	14	7	3
Colmenar Viejo	153	4	11	11	17	12	22	27	24	5	1	0
Tetuán	757	29	48	77	100	108	115	117	59	21	4	0
Fuencarral	528	25	41	65	43	69	71	63	25	21	1	2
Area 6 -Oeste	1004	45	56	92	96	128	172	138	92	33	5	2
Majadahonda	296	15	15	26	19	33	52	39	28	13	1	1
Collado Villalba	260	13	19	20	28	38	44	33	16	7	1	0
Moncloa	448	17	22	46	49	57	76	66	48	13	3	1
Area 7 -Centro-Oeste	2770	125	178	226	279	393	467	393	234	99	25	1
Centro	989	48	56	76	91	142	159	157	86	31	10	1
Chamberí	882	26	53	65	86	117	171	137	89	43	8	0
Latina	899	51	69	85	102	134	137	99	59	25	7	0
Area 8 -Sur.Oeste I	765	34	49	50	64	118	100	87	55	20	12	0
Móstoles	344	11	17	23	25	48	47	34	22	9	4	0
Alcorcón	266	17	23	19	24	44	33	27	17	2	1	0
Navalcarnero	155	6	9	8	15	26	20	26	16	9	7	0
Area 9 -Sur.Oeste II	502	33	48	40	52	55	60	38	31	4	0	0
Leganés	348	26	35	28	36	44	40	25	22	3	0	0
Fuenlabrada	154	7	13	12	16	11	20	13	9	1	0	0
Area 10 -Sur I	502	32	31	47	50	64	64	60	32	6	1	0
Parla	196	14	10	17	21	27	23	23	15	3	1	0
Getafe	306	18	21	30	29	37	41	37	17	3	0	0
Area 11 -Sur II	2777	147	196	288	340	387	406	355	177	73	14	1
Aranjuez	340	22	18	29	42	45	49	56	26	10	1	0
Arganzuela	563	23	29	43	66	107	91	85	32	14	2	0
Villaverde	387	22	41	49	42	37	54	43	26	11	1	1
Carabanchel	960	45	64	106	137	128	133	110	66	23	6	0
Usera	527	35	44	61	53	70	79	61	27	15	4	0

DEFUNCIONES DE RESIDENTES EN LA COMUNIDAD DE MADRID CLASIFICADAS POR GRUPOS DE EDAD QUINQUE-NALES, SEGUN MUNICIPIOS, ESTRATOS DE POBLACION Y AMBITOS GEOGRAFICOS DE RESIDENCIA {R/R} (CONT.)

	TODAS LAS EDADES	EDAD EN AÑOS											
		Menos de 1	1-4	5-9	10-14	15-19	20-24	25-29	30-34	35-39	40-44	45-49	
LUGAR DE RESIDENCIA													
TOTAL DE DEFUNCIONES DE RESIDENTES EN LA C.M.	14874	170	37	29	33	59	115	80	84	126	183	222	
MUNICIPIOS DE RESIDENCIA													
Acebeda (La)	1	0	0	0	0	0	0	0	0	0	0	0	
Ajalvir	6	0	0	0	0	0	0	0	0	0	0	0	
Alamo (El)	11	0	0	0	0	0	0	0	0	0	0	0	
Alcalá de Henares	259	7	2	0	1	2	4	5	5	5	5	6	
Alcobendas	104	2	1	1	0	1	1	0	1	1	2	2	
Alcorcón	233	5	0	2	2	1	2	2	0	6	3	3	
Aldea del Fresno	8	0	0	0	0	0	0	0	0	0	0	1	
Algete	13	0	1	0	0	0	1	0	0	0	0	1	
Alpedrete	5	0	0	0	0	0	0	0	0	0	0	0	
Ambite	2	0	0	0	0	0	0	0	0	0	0	0	
Aranjuez	153	0	2	1	0	1	0	0	0	1	2	1	
Arganda	81	1	0	0	0	0	1	0	2	0	1	0	
Arroyomolinos	1	0	0	0	0	0	0	0	0	0	0	0	
Batres	1	0	0	0	0	0	0	0	0	0	0	0	
Becerril de la Sierra	7	0	0	0	0	0	0	0	0	0	0	0	
Belmonte de Tajo	9	0	0	0	0	0	0	0	0	0	0	0	
Boadilla del Monte	21	0	0	0	0	0	1	0	0	0	1	2	
Boalo (El)	5	0	0	0	0	0	0	0	1	0	0	0	
Brea de Tajo	4	0	0	0	0	0	0	0	0	0	0	0	
Brunete	5	0	0	0	0	0	0	0	0	0	0	0	
Buitrago del Lozoya	3	0	0	0	0	0	0	0	0	0	0	0	
Bustarviejo	2	0	0	0	0	0	0	0	0	0	0	0	
Cabanillas de la Sierra	2	0	0	0	0	0	0	0	0	0	0	0	
Cabrera (La)	6	0	0	0	0	0	0	0	0	0	0	0	
Cadalso de los Vidrios	14	0	0	0	0	0	0	0	0	0	0	0	
Camarma de Esteruelas	1	0	0	0	0	0	0	0	0	0	0	0	
Campo Real	8	0	0	0	0	0	0	0	0	0	0	0	
Carabaña	5	0	0	0	0	0	0	0	0	0	0	0	
Casarrubuelos	2	0	0	0	0	0	0	0	0	0	0	0	
Cenicientos	10	0	0	0	0	0	0	0	0	0	0	0	
Cercedilla	14	0	0	0	0	0	0	0	0	0	0	0	
Ciempozuelos	62	0	0	0	0	0	0	0	0	0	2	2	
Colmenar de Oreja	28	0	0	0	0	0	0	0	0	0	0	0	
Colmenarejo	4	0	0	0	0	0	0	0	0	0	0	0	
Colmenar Viejo	146	0	0	0	0	1	0	1	2	2	3	3	
Collado Villaalba	46	0	0	0	0	1	0	1	0	1	0	2	
Collado-Mediano	1	0	0	0	0	0	0	0	0	0	0	0	
Costlada	87	1	1	1	1	0	0	2	1	0	3	0	
Cubas	12	0	0	0	0	0	0	0	0	0	0	0	
Chapinería	5	0	0	0	0	0	0	0	0	0	0	0	
Chinchón	22	0	0	0	0	0	0	0	0	0	0	0	
Escorial (El)	23	0	0	0	0	1	0	0	0	0	0	0	
Estremera	6	0	0	0	0	0	0	0	0	0	0	0	
Fresnedillas de la Oliva	1	0	0	0	0	0	0	0	0	0	0	0	
Fresno de Torote	1	1	0	0	0	0	0	0	0	0	0	0	
Fuenlabrada	106	12	0	0	0	2	0	3	2	1	4	1	
Fuentidueña de Tajo	4	0	0	0	0	0	0	0	0	0	0	0	
Galapagar	19	0	0	0	0	0	0	0	0	0	0	1	
Garganta de los Montes	1	0	0	0	0	0	0	0	0	0	0	0	
Gascones	1	0	0	0	0	0	0	0	0	0	0	0	
Getafe	217	4	2	0	1	4	1	3	0	3	4	5	
Griñón	11	0	0	0	0	0	0	0	0	0	0	0	
Guadalix de la Sierra	3	0	0	0	0	0	0	0	0	0	0	0	
Guadarrama	18	0	0	0	0	0	0	0	0	0	0	1	
Horcajo de la Sierra	1	0	0	0	0	0	0	0	0	0	0	0	
Horcajuelo de la Sierra	1	0	0	0	0	0	0	0	0	0	0	0	
Hoyo de Manzanares	4	0	0	0	0	0	0	0	0	0	0	0	

DEFUNCIONES DE RESIDENTES EN LA COMUNIDAD DE MADRID CLASIFICADAS POR GRUPOS DE EDAD QUINQUENALES, SEGUN MUNICIPIOS, ESTRATOS DE POBLACION Y AMBITOS GEOGRAFICOS DE RESIDENCIA (R/R) (CONT.)

	TODAS LAS EDADES	EDAD EN AÑOS										
		50-54	55-59	60-64	65-69	70-74	75-79	80-84	85-89	90-94	95-99	100 y más
LUGAR DE RESIDENCIA												
TOTAL DE DEFUNCIONES DE RESIDENTES EN LA C.M.	14874	350	545	773	1024	1617	2322	2854	2446	1341	406	58
MUNICIPIOS DE RESIDENCIA												
Acebeda (La)	1	0	0	0	0	0	1	0	0	0	0	0
Ajalvir	6	0	0	0	0	0	0	3	1	2	0	0
Alamo (El)	11	0	1	0	0	4	0	5	1	0	0	0
A Alcalá de Henares	259	10	8	15	13	25	35	37	45	23	4	2
Alcobendas	104	2	4	9	6	11	14	25	14	5	2	0
Alcorcón	233	9	9	5	23	29	39	49	24	15	5	0
Aldea del Fresno	8	0	0	1	0	0	0	3	0	2	0	1
Algete	13	0	1	0	0	1	1	1	5	1	0	0
Alpedrete	5	1	0	0	0	1	1	0	1	1	0	0
Ambite	2	0	0	1	0	0	0	0	0	1	0	0
Aranjuez	153	2	6	4	7	17	26	36	20	23	4	0
Arganda	81	1	1	3	2	8	10	18	18	10	4	1
Arroyomolinos	1	0	0	0	0	0	0	1	0	0	0	0
Batres	1	0	0	0	0	0	0	1	0	0	0	0
Becerril de la Sierra	7	0	1	0	0	0	0	3	1	2	0	0
Belmonte de Tajo	9	0	1	0	0	0	2	4	2	0	0	0
Boadilla del Monte	21	0	0	0	0	3	1	5	4	4	0	0
Boalo (El)	5	0	0	1	1	0	2	0	0	0	0	0
Brea de Tajo	4	0	0	0	1	1	0	1	1	0	0	0
Brunete	5	0	0	0	1	0	1	1	2	0	0	0
Buitrago del Lozoya	3	0	0	0	0	0	1	0	2	0	0	0
Bustarviejo	2	0	0	0	0	0	0	0	1	0	0	1
Cabanillas de la Sierra	2	0	0	0	0	0	0	1	1	0	0	0
Cabrera (La)	6	0	0	0	1	1	1	2	1	0	0	0
Cadalso de los Vidrios	14	0	0	0	1	1	2	4	4	2	0	0
Camarma de Esteruelas	1	0	0	0	0	0	1	0	0	0	0	0
Campo Real	8	0	0	0	1	1	2	3	0	0	0	1
Carabaña	5	0	0	0	0	1	1	1	0	1	0	1
Casarrubuelos	2	0	0	0	0	0	0	1	0	1	0	0
Cenicientos	10	0	1	0	0	1	1	3	1	1	2	0
Cercedilla	14	0	0	0	1	2	1	4	1	4	1	0
Ciempozuelos	62	0	0	3	8	7	13	13	10	4	0	0
Colmenar de Oreja	28	0	1	1	1	1	2	9	7	6	0	0
Colmenarejo	4	0	0	0	0	0	1	1	1	1	0	0
Colmenar Viejo	146	1	2	4	6	15	24	25	32	23	2	0
Collado Villalba	46	3	1	2	4	3	8	5	8	4	3	0
Collado-Mediano	1	0	0	1	0	0	0	0	0	0	0	0
Coslada	87	4	1	8	10	8	6	19	12	7	2	0
Cubas	12	0	0	0	0	3	1	1	4	2	1	0
Chapinería	5	0	0	0	0	0	0	1	0	4	0	0
Chinchón	22	0	0	1	3	1	5	3	7	2	0	0
Escorial (El)	23	0	2	0	4	1	1	3	8	2	0	1
Estremera	6	0	1	0	0	0	1	3	0	1	0	0
Fresnedillas de la Oliva	1	0	0	0	1	0	0	0	0	0	0	0
Fresno de Torote	1	0	0	0	0	0	0	0	0	0	0	0
Fuenlabrada	106	4	5	9	8	11	12	13	12	5	2	0
Fuentidueña de Tajo	4	1	0	0	0	0	0	1	1	1	0	0
Galapagar	19	0	1	3	0	1	3	5	3	1	1	0
Garganta de los Montes	1	0	0	0	0	0	0	0	0	1	0	0
Gascones	1	0	0	0	0	0	0	1	0	0	0	0
Getafe	217	14	6	10	12	25	42	29	31	15	5	1
Grifón	11	0	0	0	0	1	2	3	2	3	0	0
Guadalix de la Sierra	3	0	0	0	0	0	0	2	1	0	0	0
Guadarrama	18	1	1	3	0	1	2	6	1	2	0	0
Horcajo de la Sierra	1	0	0	1	0	0	0	0	0	0	0	0
Horcajuelo de la Sierra	1	0	0	0	0	0	1	0	0	0	0	0
Hoyo de Manzanares	4	0	0	0	1	0	0	2	1	0	0	0

DEFUNCIONES DE RESIDENTES EN LA COMUNIDAD DE MADRID CLASIFICADAS POR GRUPOS DE EDAD QUINQUE-NALES, SEGUN MUNICIPIOS, ESTRATOS DE POBLACION Y AMBITOS GEOGRAFICOS DE RESIDENCIA {R/R} (CONT.)

	TODAS LAS EDADES	EDAD EN AÑOS										
		Menos de 1	1-4	5-9	10-14	15-19	20-24	25-29	30-34	35-39	40-44	45-49
MUNICIPIOS DE RESIDENCIA												
Humanes de Madrid	7	1	0	0	0	1	0	0	0	0	0	1
Leganés	216	8	1	2	1	3	4	0	1	5	7	9
Loeches	4	0	0	0	0	0	0	0	0	0	0	0
Lozoya	1	0	0	0	0	0	0	0	0	0	0	0
Lozoyuela-Navas-Sieteiglesias	1	0	0	0	0	0	0	0	0	0	0	0
Madrid	11320	109	22	17	23	35	88	54	56	77	120	149
Majadahonda	68	1	0	0	0	0	0	0	1	1	0	1
Manzanares el Real	6	0	0	0	0	0	1	0	0	0	0	0
Meco	4	0	0	0	0	0	0	0	0	0	0	0
Mejorada del Campo	29	0	0	0	0	0	2	0	1	1	1	0
Miraflores de la Sierra	25	0	0	0	0	0	1	0	0	0	0	0
Molar (El)	11	0	0	0	0	0	0	0	0	0	0	0
Molinos (Los)	10	0	0	0	0	0	0	0	0	0	0	0
Montejo de la Sierra	1	0	0	0	0	0	0	0	0	0	0	0
Moraleja de Enmedio	3	0	0	0	0	0	0	0	0	0	0	0
Moralzarzal	7	0	0	0	0	0	0	0	0	0	0	0
Morata de Tajuña	27	1	0	0	0	0	0	0	0	0	0	0
Móstoles	184	2	1	2	1	2	1	0	2	7	8	8
Navacerrada	3	0	0	0	0	0	0	0	0	0	0	0
Navalafuente	2	0	0	0	0	0	0	0	0	0	0	0
Navalagamella	6	0	0	0	0	0	0	0	0	0	0	0
Navalcarnero	42	0	0	0	0	0	0	0	0	0	0	0
Navarredonda	2	0	0	0	0	0	0	0	0	0	0	0
Navas del Rey	5	0	0	0	0	0	0	0	0	0	0	0
Nuevo Baztán	1	0	0	0	0	0	0	0	0	0	0	0
Orusco	6	0	0	0	0	0	0	0	0	0	0	0
Paracuellos de Jarama	6	0	0	0	0	0	1	0	0	0	0	0
Parla	78	1	0	2	0	0	0	1	3	2	2	4
Pelayos de la Presa	3	0	0	0	0	0	0	0	0	0	0	0
Perales de Tajuña	6	0	0	0	0	0	0	0	0	0	0	1
Pezuela de las Torres	1	0	0	0	0	0	0	0	0	0	0	0
Pinilla del Valle	1	0	0	0	0	0	0	0	0	0	0	0
Pinto	41	2	0	0	0	1	0	1	0	0	1	2
Pozuelo de Alarcón	182	1	0	0	2	1	0	2	0	0	3	0
Pozuelo del Rey	2	0	0	0	0	0	0	0	0	0	0	0
Puebla de la Sierra	1	0	0	0	0	0	0	0	0	0	0	0
Rascafría	6	0	0	0	0	0	0	0	0	0	1	0
Rivas-Vaciamadrid	6	0	1	0	0	0	0	1	1	0	0	0
Robledo de Chavela	7	0	0	0	0	0	0	0	0	0	0	0
Rozas de Madrid (Las)	46	0	0	0	0	0	1	0	1	0	2	1
Rozas de Puerto Real	4	0	0	0	0	0	0	0	0	0	0	0
San Agustín de Guadalix	2	0	0	0	0	0	0	0	0	0	0	0
San Fernando de Henares	31	1	0	0	0	0	0	0	0	2	0	1
San Lorenzo del Escorial	41	0	0	0	0	0	0	0	0	0	2	1
San Martín de la Vega	16	1	0	0	0	0	0	0	0	0	0	0
San Martín de Valdeiglesias	34	0	0	0	0	0	0	0	0	1	0	0
San Sebastián de los Reyes	97	5	1	0	1	0	2	1	2	2	0	4
Santa María de la Alameda	4	0	0	0	0	0	0	0	0	0	0	0
Santorcaz	1	0	0	0	0	0	0	0	0	0	0	0
Santos de la Humosa (Los)	5	0	0	0	0	0	0	0	0	0	0	0
Serranillos del Valle	1	0	0	0	0	0	0	0	0	0	0	0
Sevilla la Nueva	3	0	0	0	0	0	0	0	0	0	0	0
Soto del Real	4	1	0	0	0	0	0	0	0	0	0	0
Talamanca de Jarama	1	0	0	0	0	0	0	0	0	0	0	0
Tielmes	6	0	0	0	0	0	0	0	0	0	0	0
Titulcia	5	0	0	0	0	0	0	0	0	0	0	0
Torrejón de Ardoz	130	1	2	1	0	1	3	1	2	6	2	4
Torrejón de la Calzada	3	0	0	0	0	0	0	0	0	0	0	1
Torrejón de Velasco	4	0	0	0	0	0	0	0	0	0	0	0
Torrelaguna	13	0	0	0	0	0	0	0	0	0	0	0
Torrelodones	11	0	0	0	0	0	0	0	0	0	0	0
Torres de la Alameda	12	0	0	0	0	1	0	0	0	0	0	0

DEFUNCIONES DE RESIDENTES EN LA COMUNIDAD DE MADRID CLASIFICADAS POR GRUPOS DE EDAD QUINQUE-NALES, SEGUN MUNICIPIOS, ESTRATOS DE POBLACION Y AMBITOS GEOGRAFICOS DE RESIDENCIA {R/R} (CONT.)

	TODAS LAS EDADES	EDAD EN AÑOS										
		50-54	55-59	60-64	65-69	70-74	75-79	80-84	85-89	90-94	95-99	100 y más
Humanes de Madrid	7	0	0	0	0	1	0	2	0	0	1	0
Leganés	216	6	5	16	19	28	32	28	22	15	3	1
Loeches	4	0	0	1	1	1	0	0	1	0	0	0
Lozoya	1	0	0	0	0	0	1	0	0	0	0	0
Lozoyuela-Navas-Sieteiglesias	1	0	0	0	0	1	0	0	0	0	0	0
Madrid	11320	255	435	600	789	1249	1777	2176	1902	1021	324	42
Majadahonda	68	2	0	1	4	9	16	15	9	4	4	0
Manzanares el Real	6	1	0	0	1	1	0	1	0	1	0	0
Meco	4	0	0	0	0	1	2	1	0	0	0	0
Mejorada del Campo	29	2	0	1	3	4	4	5	4	0	1	0
Miraflores de la Sierra	25	0	0	1	0	0	2	9	5	7	0	0
Molar (El)	11	0	1	1	0	2	2	2	2	0	1	0
Molinos (Los)	10	0	0	0	0	1	1	4	2	2	0	0
Montejo de la Sierra	1	0	0	0	0	0	1	0	0	0	0	0
Moraleja de Enmedio	3	0	0	0	0	0	0	2	1	0	0	0
Moralzarzal	7	0	0	0	0	0	1	2	1	2	0	1
Morata de Tajuña	27	2	0	2	3	3	3	5	7	1	0	0
Móstoles	184	4	9	11	18	29	30	20	16	11	2	0
Navacerrada	3	0	2	0	0	1	0	0	0	0	0	0
Navalafuente	2	1	0	0	0	0	0	0	1	0	0	0
Navalagamella	6	0	0	1	0	0	3	2	0	0	0	0
Navalcarnero	42	1	0	1	3	4	5	14	11	2	0	1
Navarredonda	2	0	0	0	0	0	0	0	0	1	1	0
Navas del Rey	5	0	0	0	0	1	1	1	1	0	1	0
Nuevo Baztán	1	0	0	0	0	0	0	0	1	0	0	0
Orusco	6	0	0	0	0	1	1	2	0	1	1	0
Paracuellos de Jarama	6	0	0	0	2	0	1	1	0	1	0	0
Parla	78	2	6	5	6	5	12	12	11	3	1	0
Peñayros de la Presa	3	0	1	1	0	1	0	0	0	0	0	0
Perales de Tajuña	6	0	0	0	0	1	1	2	0	1	0	0
Pezuela de las Torres	1	0	0	0	0	0	0	0	1	0	0	0
Pinilla del Valle	1	0	0	0	0	0	0	1	0	0	0	0
Pinto	41	2	2	1	4	4	6	5	5	2	3	0
Pozuelo de Alarcón	182	4	3	4	9	21	27	40	43	16	4	2
Pozuelo del Rey	2	0	0	0	0	0	0	0	2	0	0	0
Puebla de la Sierra	1	0	0	1	0	0	0	0	0	0	0	0
Rascafría	6	0	0	0	1	0	1	2	1	0	0	0
Rivas-Vaciamadrid	6	0	0	1	0	1	0	1	0	0	0	0
Robledo de Chavela	7	0	0	0	0	1	0	1	2	3	0	0
Rozas de Madrid (Las)	46	0	1	1	2	4	4	9	11	8	1	0
Rozas de Puerto Real	4	0	0	1	0	0	1	1	0	1	0	0
San Agustín de Guadalix	2	2	0	0	0	0	0	0	0	0	0	0
San Fernando de Henares	31	0	2	0	3	4	5	5	2	4	1	1
San Lorenzo del Escorial	41	0	1	1	6	3	8	5	7	5	2	0
San Martín de la Vega	16	0	0	1	1	2	2	4	4	1	0	0
San Martín de Valdeiglesias	34	0	3	0	1	2	5	10	7	4	1	0
San Sebastián de los Reyes	97	6	3	8	2	11	14	16	12	4	3	0
Santa María de la Alameda	4	0	0	0	1	0	1	1	0	1	0	0
Santorcaz	1	0	0	0	0	0	0	1	0	0	0	0
Santos de la Humosa (Los)	5	0	0	1	0	1	2	0	1	0	0	0
Serranillos del Valle	1	0	0	0	0	0	0	0	1	0	0	0
Sevilla la Nueva	3	0	1	0	0	0	1	0	1	0	0	0
Soto del Real	4	0	0	0	0	0	0	1	2	0	0	0
Talamanca de Jarama	1	0	0	0	0	0	0	0	1	0	0	0
Tielmes	6	0	0	0	0	1	2	2	1	0	0	0
Titulcia	5	0	0	0	0	0	3	0	1	1	0	0
Torrejón de Ardoz	130	3	5	14	10	11	17	23	12	7	4	1
Torrejón de la Calzada	3	0	0	0	0	1	0	1	0	0	0	0
Torrejón de Velasco	4	0	2	0	0	1	1	0	0	0	0	0
Torrelaguna	13	0	0	2	1	3	3	1	2	1	0	0
Torrelodones	11	0	0	1	0	0	2	3	2	1	2	0
Torres de la Alameda	12	0	0	0	1	1	5	3	1	0	0	0

DEFUNCIONES DE RESIDENTES EN LA COMUNIDAD DE MADRID CLASIFICADAS POR GRUPOS DE EDAD QUINQUE-NALES, SEGUN MUNICIPIOS, ESTRATOS DE POBLACION Y AMBITOS GEOGRAFICOS DE RESIDENCIA {R/R} (CONT.)

	TODAS LAS EDADES	EDAD EN AÑOS										
		Menos de 1	1-4	5-9	10-14	15-19	20-24	25-29	30-34	35-39	40-44	45-49
MUNICIPIOS DE RESIDENCIA												
Valdaracete	3	0	0	0	0	0	0	0	0	0	0	0
Valdeavero	3	0	0	0	0	0	0	0	0	0	0	0
Valdelaguna	3	0	0	0	0	0	0	0	0	0	0	0
Valdemanco	4	0	0	0	0	0	0	0	0	0	0	0
Valdemorillo	9	0	0	0	0	0	0	0	0	0	0	0
Valdemoro	45	0	0	0	0	0	0	0	0	1	1	1
Valdeolmos	4	0	0	0	0	0	0	0	0	0	0	0
Valdepiélagos	2	0	0	0	0	0	0	0	0	0	0	0
Valdetorres de Jarama	3	0	0	0	0	0	0	0	0	0	0	0
Valdilecha	10	0	0	0	0	0	0	0	0	0	0	0
Valverde de Alcalá	1	0	0	0	0	0	0	0	0	0	0	0
Veilla de San Antonio	6	0	0	0	0	0	0	0	0	0	0	0
Vellón (El)	1	0	0	0	0	0	0	0	0	0	0	0
Venturada	1	0	0	0	0	0	0	0	0	0	0	0
Villaconejos	8	0	0	0	0	0	0	0	0	0	1	0
Villa del Prado	8	0	0	0	0	0	0	0	0	0	0	1
Villabilla	8	0	0	0	0	0	0	0	0	0	0	1
Villamanrique de Tajo	1	0	0	0	0	0	0	0	0	0	0	0
Villamanta	7	0	0	0	0	0	0	1	0	0	0	0
Villamantilla	2	0	0	0	0	0	0	0	0	0	0	0
Villanueva de la Cañada	9	0	0	0	0	0	0	0	0	0	0	1
Villanueva de Perales	1	0	0	0	0	0	0	0	0	0	1	0
Villanueva del Pardillo	3	0	0	0	0	0	0	0	0	0	0	0
Villar del Olmo	2	0	0	0	0	0	0	0	0	0	0	0
Villarejo de Salvanés	23	0	0	0	0	0	0	1	0	0	0	0
Villaviciosa de Odón	73	2	0	0	0	0	0	0	0	1	1	0
Villavieja del Lozoya	1	0	0	0	0	0	0	0	0	0	0	0
Zarzalejo	2	0	0	0	0	0	0	0	0	0	0	0
ESTRATOS DE POBLACION												
Menos de 101	4	0	0	0	0	0	0	0	0	0	0	0
De 101 a 500	41	1	0	0	0	0	0	0	0	0	1	0
De 501 a 1.000	93	0	0	0	0	0	0	0	0	0	0	1
De 1.001 a 2.000	179	1	0	0	0	0	1	1	1	0	1	3
De 2.001 a 5.000	244	1	0	0	0	1	2	1	0	0	1	2
De 5.001 a 10.000	352	4	2	0	0	2	2	1	1	2	4	7
De 10.001 a 20.000	136	0	0	0	0	0	2	0	1	2	4	3
De 20.001 a 50.000	794	6	2	1	2	5	2	5	6	7	12	11
De 50.001 a 100.000	496	10	5	5	2	2	6	5	9	11	9	14
De 100.001 a 200.000	1215	38	6	6	6	14	12	13	10	27	31	32
Mas de 200.000	11320	109	22	17	23	35	88	54	56	77	120	149
AMBITOS GEOGRAFICOS												
Area Metropolitana	13703	164	34	28	33	54	111	77	81	122	172	206
Madrid	11320	109	22	17	23	35	88	54	56	77	120	149
Corona Metropolitana	2383	55	12	11	10	19	23	23	25	45	52	57
Norte	347	7	2	1	1	2	3	2	5	5	5	9
Sur	1075	34	4	8	5	13	8	10	8	24	29	32
Este	554	10	6	2	2	3	10	9	10	14	11	11
Oeste	407	4	0	0	2	1	2	2	2	2	7	5
Resto Municipios	1171	6	3	1	0	5	4	3	3	4	11	16

DEFUNCIONES DE RESIDENTES EN LA COMUNIDAD DE MADRID CLASIFICADAS POR GRUPOS DE EDAD QUINQUE-NALES, SEGUN MUNICIPIOS, ESTRATOS DE POBLACION Y AMBITOS GEOGRAFICOS DE RESIDENCIA {R/R} (CONT.)

	TODAS LAS EDADES	EDAD EN AÑOS										
		50-54	55-59	60-64	65-69	70-74	75-79	80-84	85-89	90-94	95-99	100 y más
MUNICIPIOS DE RESIDENCIA												
Valdaracete	3	0	0	0	0	0	0	0	0	3	0	0
Valdeavero	3	0	1	0	1	0	0	0	1	0	0	0
Valdelaguna	3	0	1	0	0	0	0	1	1	0	0	0
Valdemanco	4	0	0	1	0	0	2	0	1	0	0	0
Valdemorillo	9	0	1	0	0	1	3	2	1	1	0	0
Valdemoro	45	0	0	3	5	5	7	10	8	2	2	0
Valdeolmos	4	0	0	0	0	0	0	1	3	0	0	0
Valdepiélagos	2	0	0	0	0	1	0	1	0	0	0	0
Valdetorres de Jarama	3	0	0	0	0	0	0	2	0	1	0	0
Valdilecha	10	1	1	0	1	1	2	2	1	1	0	0
Valverde de Alcalá	1	0	0	0	0	1	0	0	0	0	0	0
Veilla de San Antonio	6	0	1	0	1	0	0	3	1	0	0	0
Vellón (EI)	1	0	0	0	0	0	0	0	0	1	0	0
Venturada	1	0	0	1	0	0	0	0	0	0	0	0
Villaconejos	8	0	0	0	1	0	1	2	0	3	0	0
Villa del Prado	8	1	0	0	1	0	4	0	0	1	0	0
Villaibilla	8	0	0	0	0	0	4	0	3	0	0	0
Villamanrique de Tajo	1	0	0	0	0	0	0	0	0	0	1	0
Villamanta	7	0	0	0	1	0	0	3	2	0	0	0
Villamantilla	2	0	0	0	0	0	0	1	1	0	0	0
Villanueva de la Cañada	9	0	1	0	0	2	2	3	0	0	0	0
Villanueva de Perales	1	0	0	0	0	0	0	0	0	0	0	0
Villanueva del Pardillo	3	1	1	0	0	0	0	1	0	0	0	0
Villar del Olmo	2	0	0	0	0	0	2	0	0	0	0	0
Villarejo de Salvanés	23	1	0	2	1	1	7	3	4	3	0	0
Villaviciosa de Odón	73	0	2	2	4	4	14	20	9	10	4	0
Villavieja del Lozoya	1	0	0	0	0	0	0	0	0	1	0	0
Zarzalejo	2	0	0	0	1	0	1	0	0	0	0	0
ESTRATOS DE POBLACION												
Menos de 101	4	0	0	1	0	0	2	1	0	0	0	0
De 101 a 500	41	1	1	5	2	2	7	7	8	5	1	0
De 501 a 1.000	93	0	3	4	4	10	15	18	17	16	4	1
De 1.001 a 2.000	179	4	11	2	7	15	26	53	30	20	0	3
De 2.001 a 5.000	244	7	4	10	18	22	46	54	40	30	4	1
De 5.001 a 10.000	352	2	12	14	20	25	46	88	68	39	11	2
De 10.001 a 20.000	136	2	0	7	16	16	24	28	22	6	3	0
De 20.001 a 50.000	794	15	18	20	41	85	126	158	148	94	26	4
De 50.001 a 100.000	496	17	19	44	34	46	63	95	61	26	12	1
De 100.001 a 200.000	1215	47	42	66	93	147	190	176	150	84	21	4
Mas de 200.000	11320	255	435	600	789	1249	1777	2176	1902	1021	324	42
AMBITOS GEOGRAFICOS												
Area Metropolitana	13703	331	511	725	955	1513	2135	2586	2235	1203	377	50
Madrid	11320	255	435	600	789	1249	1777	2176	1902	1021	324	42
Corona Metropolitana	2383	76	76	125	166	264	358	410	333	182	53	8
Norte	347	9	9	21	14	37	52	66	58	32	7	0
Sur	1075	41	42	57	90	131	173	156	121	66	21	2
Este	554	19	17	39	42	53	68	94	76	42	12	4
Oeste	407	7	8	8	20	43	65	94	78	42	13	2
Resto Municipios	1171	19	34	48	69	104	187	268	211	138	29	8

DEFUNCIONES DE RESIDENTES EN LA COMUNIDAD DE MADRID CLASIFICADAS POR GRUPOS DE EDAD QUINQUE-NALES, SEGUN MUNICIPIOS, ESTRATOS DE POBLACION Y AMBITOS GEOGRAFICOS DE RESIDENCIA {R/R} (CONT.)

	TODAS LAS EDADES	EDAD EN AÑOS										
		Menos de 1	1-4	5-9	10-14	15-19	20-24	25-29	30-34	35-39	40-44	45-49
DISTRITOS Y BARRIOS DEL MUNICIPIO DE MADRID	11320	109	22	17	23	35	88	54	56	77	120	149
Centro	1054	16	0	0	0	2	5	8	5	6	9	6
Palacio	177	4	0	0	0	0	0	2	1	0	2	2
Embajadores	330	5	0	0	0	2	1	4	2	0	1	2
Cortes	102	0	0	0	0	0	0	0	0	2	1	0
Justicia	129	2	0	0	0	0	0	0	0	1	0	1
Universidad	253	4	0	0	0	0	4	2	1	2	4	1
Sol	63	1	0	0	0	0	0	0	1	1	1	0
Arganzuela	550	1	0	0	0	0	0	1	0	3	9	6
Imperial	64	0	0	0	0	0	0	0	0	1	2	0
Acacias	93	0	0	0	0	0	0	0	0	0	2	1
Chopera	121	1	0	0	0	0	0	0	0	0	1	1
Legazpi	9	0	0	0	0	0	0	0	0	0	0	0
Delicias	103	0	0	0	0	0	0	0	0	0	1	2
Palos de Moguer	156	0	0	0	0	0	0	1	0	2	3	2
Atocha	4	0	0	0	0	0	0	0	0	0	0	0
Retiro	610	7	1	0	2	2	5	1	2	6	5	6
Pacífico	169	1	0	0	0	0	1	0	1	1	2	3
Adelfas	60	0	0	0	0	0	0	1	0	2	1	1
Estrella	78	1	0	0	1	0	1	0	0	1	0	1
Ibiza	191	4	0	0	1	1	1	0	0	2	0	0
Jerónimos	42	0	0	0	0	1	1	0	0	0	1	0
Niño Jesús	70	1	1	0	0	0	1	0	1	0	1	1
Salamanca	972	5	2	1	2	2	3	1	1	6	7	7
Recoletos	128	1	0	0	0	0	0	1	0	0	1	0
Goya	233	0	0	0	1	0	0	0	1	1	0	2
Fuente del Berro	144	1	0	0	0	1	1	0	0	3	1	1
Guindalera	177	2	1	0	0	1	2	0	0	0	2	2
Lista	183	1	1	0	1	0	0	0	0	2	2	2
Castellana	107	0	0	1	0	0	0	0	0	0	1	0
Chamartín	574	5	0	0	3	2	4	1	5	8	7	10
El Viso	63	2	0	0	0	0	0	0	2	0	1	1
Prosperidad	120	1	0	0	0	0	2	1	2	3	1	1
Ciudad Jardín	80	1	0	0	0	0	0	0	0	3	0	3
Hispanoamérica	152	0	0	0	1	0	1	0	1	1	3	0
Nueva España	109	1	0	0	2	2	1	0	0	1	1	2
Castilla	50	0	0	0	0	0	0	0	0	0	1	3
Tetuán	669	6	0	0	0	1	5	0	4	2	7	5
Bellas Vistas	118	0	0	0	0	0	3	0	1	0	1	0
Cuatro Caminos	177	2	0	0	0	0	2	0	1	1	3	2
Castillejos	70	1	0	0	0	1	0	0	1	0	0	1
Almenara	123	1	0	0	0	0	0	0	1	0	0	0
Valdeacederas	87	1	0	0	0	0	0	0	0	1	2	2
Berruguete	94	1	0	0	0	0	0	0	0	0	1	0
Chamberí	910	11	2	1	0	2	2	2	4	4	3	13
Gaztambide	162	1	0	0	0	0	0	1	0	0	0	0
Arapiles	171	3	0	0	0	1	1	0	0	1	0	6
Trafalgar	191	0	0	0	0	0	1	0	2	0	0	5
Almagro	149	2	2	0	0	0	0	0	2	1	0	0
Rios Rosas	133	4	0	1	0	1	0	1	0	1	1	2
Vallehermoso	104	1	0	0	0	0	0	0	0	1	2	0
Fuencarral-El Pardo	471	7	3	1	0	2	1	1	3	2	15	5
El Pardo	10	0	1	0	0	0	0	0	0	0	0	0
Fuentelarreyna	3	0	0	0	0	0	0	0	0	0	0	0

DEFUNCIONES DE RESIDENTES EN LA COMUNIDAD DE MADRID CLASIFICADAS POR GRUPOS DE EDAD QUINQUE-NALES, SEGUN MUNICIPIOS, ESTRATOS DE POBLACION Y AMBITOS GEOGRAFICOS DE RESIDENCIA {R/R} (CONT.)

	TODAS LAS EDADES	EDAD EN AÑOS										
		50-54	55-59	60-64	65-69	70-74	75-79	80-84	85-89	90-94	95-99	100 y más
DISTRITOS Y BARRIOS DEL MUNICIPIO DE MADRID	11320	255	435	600	789	1249	1777	2176	1902	1021	324	42
Centro	1054	12	24	37	61	105	192	217	186	119	39	5
Palacio	177	2	4	6	9	10	46	36	27	19	6	1
Embajadores	330	4	12	11	22	35	62	68	62	29	8	0
Cortes	102	2	1	2	8	11	14	26	23	8	3	1
Justicia	129	2	2	8	6	11	22	26	21	19	7	1
Universidad	253	2	3	5	13	29	38	50	47	35	11	2
Sol	63	0	2	5	3	9	10	11	6	9	4	0
Arganzuela	550	10	19	24	45	75	82	122	97	43	10	3
Imperial	64	0	2	3	3	6	12	21	9	2	3	0
Acacias	93	1	4	1	6	12	12	21	21	10	1	1
Chopera	121	4	6	4	15	18	16	25	14	14	1	1
Legazpi	9	0	0	1	2	1	1	1	2	1	0	0
Delicias	103	2	3	8	7	14	18	22	21	4	1	0
Palos de Moguer	156	3	4	6	12	22	23	32	29	12	4	1
Atocha	4	0	0	1	0	2	0	0	1	0	0	0
Retiro	610	12	20	39	37	56	96	114	109	65	24	1
Pacífico	169	6	3	10	10	15	25	36	29	20	6	0
Adelfas	60	0	3	2	8	6	7	6	14	6	3	0
Estrella	78	2	4	6	2	4	9	15	14	11	6	0
Ibiza	191	1	5	12	10	17	37	41	36	18	4	1
Jerónimos	42	1	3	3	2	8	6	7	4	3	2	0
Niño Jesús	70	2	2	6	5	6	12	9	12	7	3	0
Salamanca	972	17	26	30	49	114	150	205	178	129	34	3
Recoletos	128	1	4	9	7	15	21	17	29	15	7	0
Goya	233	2	5	2	7	40	41	45	45	33	7	1
Fuente del Berro	144	2	4	5	9	15	21	34	21	19	5	1
Guindalera	177	7	3	4	11	21	20	45	26	25	5	0
Lista	183	2	6	7	13	14	25	46	34	22	5	0
Castellana	107	3	4	3	2	9	22	18	23	15	5	1
Chamartín	574	9	18	34	37	56	83	108	120	48	15	1
El Viso	63	1	3	5	5	12	5	8	11	4	3	0
Prosperidad	120	3	5	7	6	11	22	26	21	6	2	0
Ciudad Jardín	80	1	2	9	8	6	9	13	15	8	2	0
Hispanoamérica	152	2	4	6	8	17	21	33	34	13	6	1
Nueva España	109	2	3	1	4	7	22	18	27	13	2	0
Castilla	50	0	1	6	6	3	4	10	12	4	0	0
Tetuán	669	12	18	32	56	77	109	140	123	51	19	2
Bellas Vistas	118	0	1	10	7	11	19	27	27	7	3	1
Cuatro Caminos	177	2	6	5	14	21	24	45	29	16	4	0
Castillejos	70	1	2	1	7	6	12	18	12	6	1	0
Almenara	123	2	3	8	10	13	25	17	27	11	5	0
Valdeacederas	87	3	2	5	4	15	19	16	11	6	0	0
Berruete	94	4	4	3	14	11	10	17	17	5	6	1
Chamberí	910	16	34	42	67	101	130	191	165	78	37	5
Gaztambide	162	4	6	3	15	17	30	31	28	18	7	1
Arapiles	171	1	4	9	17	18	22	41	27	14	6	0
Trafalgar	191	5	7	14	12	23	30	38	30	16	7	1
Almagro	149	2	6	6	9	13	26	29	33	9	7	2
Ríos Rosas	133	1	8	5	6	18	12	29	28	10	5	0
Vallehermoso	104	3	3	5	8	12	10	23	19	11	5	1
Fuencarral-El Pardo	471	10	25	22	33	53	65	87	75	48	9	4
El Pardo	10	0	0	1	0	1	1	2	3	1	0	0
Fuente Arroyo	3	0	0	0	0	1	0	0	1	1	0	0

DEFUNCIONES DE RESIDENTES EN LA COMUNIDAD DE MADRID CLASIFICADAS POR GRUPOS DE EDAD QUINQUE-NALES, SEGUN MUNICIPIOS, ESTRATOS DE POBLACION Y AMBITOS GEOGRAFICOS DE RESIDENCIA {R/R} (CONT.)

	TODAS LAS EDADES	EDAD EN AÑOS										
		Menos de 1	1-4	5-9	10-14	15-19	20-24	25-29	30-34	35-39	40-44	45-49
Peña Grande	103	1	2	0	0	1	0	0	2	0	4	2
El Pilar	132	1	0	0	0	1	0	1	0	0	8	1
La Paz	48	3	0	1	0	0	1	0	0	2	3	1
Valverde	78	1	0	0	0	0	0	0	1	0	0	1
Mirasierra	20	1	0	0	0	0	0	0	0	0	0	0
El Goloso	77	0	0	0	0	0	0	0	0	0	0	0
Moncloa-Aravaca	444	1	1	0	1	1	2	0	2	1	5	4
Casa de Campo	59	0	0	0	0	0	0	0	0	0	0	1
Argüelles	153	0	0	0	0	0	1	0	1	1	1	1
Ciudad Universitaria	72	1	1	0	1	0	0	0	0	0	0	1
Valdezarza	89	0	0	0	0	0	1	0	1	0	3	1
Valdemarín	17	0	0	0	0	0	0	0	0	0	0	0
El Plantío	29	0	0	0	0	1	0	0	0	0	0	0
Aravaca	25	0	0	0	0	0	0	0	0	0	1	0
Latina	726	9	3	2	4	2	8	1	4	9	10	13
Los Cármenes	53	1	0	0	0	0	0	0	0	1	1	1
Puerta del Angel	182	1	0	0	0	0	2	0	3	1	1	2
Lucero	110	1	1	0	0	2	2	1	0	0	1	0
Aluche	179	2	0	0	3	0	1	0	0	2	6	7
Campamento	54	0	0	0	0	0	2	0	1	0	0	2
Las Águilas	148	4	2	2	1	0	1	0	0	5	1	1
Carabanchel	844	11	1	0	2	3	6	7	4	6	8	7
Comillas	88	0	0	0	0	1	0	2	1	1	1	1
Opañel	128	4	1	0	0	2	1	2	0	2	1	1
San Isidro	124	2	0	0	0	0	1	0	1	1	1	0
Vista Alegre	154	3	0	0	1	0	4	2	0	1	2	3
Puerta Bonita	186	0	0	0	1	0	0	1	1	1	2	0
Buenavista	73	0	0	0	0	0	0	0	0	0	0	1
Abrantes	91	2	0	0	0	0	0	0	1	0	1	1
Usera	406	4	2	2	1	1	6	2	2	4	7	4
Orcasitas	67	2	0	0	0	1	1	0	0	1	1	0
Orcasur	36	1	0	1	0	0	0	0	1	0	1	0
San Fermín	39	0	0	0	0	0	1	0	0	0	0	0
Almendrales	62	1	0	0	0	0	0	0	0	1	1	1
Moscardó	100	0	0	0	1	0	3	1	0	1	1	2
Zofío	35	0	0	0	0	0	0	0	1	0	0	0
Pradolongo	67	0	2	1	0	0	1	1	0	1	3	1
Puente de Vallecas	723	5	2	2	2	5	10	7	4	2	4	11
Entrevías	116	0	1	0	1	1	5	1	2	0	1	1
San Diego	153	4	0	0	0	1	1	0	0	0	0	1
Palomeras Bajas	93	1	0	1	1	2	1	1	1	0	0	1
Palomeras Sureste	95	0	1	1	0	0	1	2	1	0	0	2
Portazgo	81	0	0	0	0	1	0	0	0	1	1	1
Numancia	185	0	0	0	0	0	2	3	0	1	2	5
Moratalaz	294	1	0	2	0	0	3	4	2	1	4	7
Pavones	27	0	0	1	0	0	1	2	1	0	1	1
Marroquina	62	0	0	0	0	0	0	0	0	0	2	1
Media Legua	54	0	0	1	0	0	0	1	0	0	0	2
Fontarrón	80	0	0	0	0	0	1	0	1	1	0	1
Vínateros	71	1	0	0	0	0	1	1	0	0	1	2
Ciudad Lineal	736	2	1	3	0	5	6	4	8	5	1	16
Ventas	204	1	0	2	0	3	1	1	4	1	0	5
Pueblo Nuevo	175	1	0	0	0	0	2	1	2	1	0	2
Quintana	101	0	0	0	0	0	0	1	2	1	0	1
Concepción	92	0	1	1	0	0	1	1	0	0	0	0

DEFUNCIONES DE RESIDENTES EN LA COMUNIDAD DE MADRID CLASIFICADAS POR GRUPOS DE EDAD QUINQUE-NALES, SEGUN MUNICIPIOS, ESTRATOS DE POBLACION Y AMBITOS GEOGRAFICOS DE RESIDENCIA {R/R} (CONT.)

	TODAS LAS EDADES	EDAD EN AÑOS										
		50-54	55-59	60-64	65-69	70-74	75-79	80-84	85-89	90-94	95-99	100 y más
DISTRITOS Y BARRIOS DEL MUNICIPIO DE MADRID (CONT.)												
Peña Grande	103	3	3	3	9	16	19	21	9	6	2	0
El Pilar	132	3	13	8	10	16	14	28	14	12	1	1
La Paz	48	1	1	3	2	6	8	8	4	4	0	0
Valverde	78	2	5	3	9	10	11	11	13	9	2	0
Mirasierra	20	0	1	4	2	1	2	1	6	0	1	1
El Goloso	77	1	2	0	1	2	10	16	25	15	3	2
Moncloa-Aravaca	444	11	13	26	22	41	66	93	85	48	18	3
Casa de Campo	59	1	3	1	5	6	12	11	12	5	2	0
Argüelles	153	3	3	6	9	11	17	37	35	14	11	2
Ciudad Universitaria	72	1	2	7	3	9	12	9	8	13	3	1
Valdezarza	89	3	4	9	3	9	10	19	16	8	2	0
Valdemarín	17	0	0	0	0	0	2	8	3	4	0	0
El Plantío	29	0	1	1	1	4	5	6	7	3	0	0
Aravaca	25	3	0	2	1	2	8	3	4	1	0	0
Latina	726	21	34	44	50	98	99	133	109	51	16	6
Los Cármenes	53	0	3	2	4	9	10	8	5	6	2	0
Puerta del Ángel	182	4	8	17	19	26	23	33	25	9	7	1
Lucero	110	6	3	4	7	14	12	23	20	9	2	2
Aluche	179	5	8	16	12	19	26	33	24	9	4	2
Campamento	54	2	3	2	2	8	5	11	8	8	0	0
Las Águilas	148	4	9	3	6	22	23	25	27	10	1	1
Carabanchel	844	19	31	50	72	107	133	159	120	74	24	0
Comillas	88	3	3	4	9	11	12	18	13	5	3	0
Opafiel	128	0	3	3	13	14	21	25	22	10	3	0
San Isidro	124	4	6	5	8	17	22	23	20	12	1	0
Vista Alegre	154	5	9	10	10	24	25	25	15	10	5	0
Puerta Bonita	186	2	7	10	15	19	28	42	27	22	8	0
Buenavista	73	2	1	5	5	10	11	16	11	9	2	0
Abrantes	91	3	2	13	12	12	14	10	12	6	2	0
Usera	406	13	23	25	43	35	65	65	63	26	11	2
Orcasitas	67	3	3	6	9	1	12	9	11	6	1	0
Orcasur	36	0	5	3	3	2	6	3	7	3	0	0
San Fermín	39	1	6	1	8	5	8	2	5	2	0	0
Almendrales	62	3	3	7	5	3	7	17	9	1	3	0
Moscardó	100	1	2	5	6	9	20	16	20	6	5	1
Zofío	35	0	2	1	5	5	7	4	6	3	1	0
Pradolongo	67	5	2	2	7	10	5	14	5	5	1	1
Puente de Vallecas	723	24	39	43	64	96	116	113	110	47	16	1
Entrevías	116	4	8	11	18	9	20	14	12	4	3	0
San Diego	153	3	11	9	13	22	27	24	20	12	4	1
Palomeras Bajas	93	0	2	7	4	12	12	18	19	9	1	0
Palomeras Sureste	95	5	5	5	11	11	12	16	15	5	2	0
Portazgo	81	6	5	2	9	13	15	13	9	4	1	0
Numancia	185	6	8	9	9	29	30	28	35	13	5	0
Moratalaz	294	15	9	13	18	24	53	64	47	19	8	0
Pavones	27	0	2	3	2	0	2	5	4	2	0	0
Marroquina	62	1	2	2	4	7	14	19	7	2	1	0
Media Legua	54	7	3	6	4	6	9	5	7	3	0	0
Fontarrón	80	6	1	1	4	7	14	20	13	5	5	0
Vinateros	71	1	1	1	4	4	14	15	16	7	2	0
Ciudad Lineal	736	14	30	38	51	72	132	133	120	70	21	4
Ventas	204	3	10	9	14	22	47	37	22	19	3	0
Pueblo Nuevo	175	2	8	12	11	18	35	33	27	14	5	1
Quintana	101	2	2	4	12	7	12	23	26	6	1	1
Concepción	92	2	4	8	5	7	11	18	18	11	4	0

DEFUNCIONES DE RESIDENTES EN LA COMUNIDAD DE MADRID CLASIFICADAS POR GRUPOS DE EDAD QUINQUE-NALES, SEGUN MUNICIPIOS, ESTRATOS DE POBLACION Y AMBITOS GEOGRAFICOS DE RESIDENCIA {R/R} (CONT.)

	TODAS LAS EDADES	EDAD EN AÑOS										
		Menos de 1	1-4	5-9	10-14	15-19	20-24	25-29	30-34	35-39	40-44	45-49
DISTRITOS Y BARRIOS DEL MUNICIPIO DE MADRID (CONCL.)												
San Pascual	71	0	0	0	0	0	1	0	0	0	0	4
San Juan Bautista	28	0	0	0	0	0	0	0	0	0	0	1
Colina	32	0	0	0	0	1	1	0	0	1	0	1
Atalaya	2	0	0	0	0	0	0	0	0	0	0	0
Costillares	31	0	0	0	0	1	0	0	0	1	1	2
Hortaleza	356	3	1	0	3	0	5	1	3	5	9	6
Palomas	15	0	0	0	0	0	0	0	0	0	1	0
Plovera	16	0	0	0	0	0	0	0	0	0	0	0
Canillas	109	0	1	0	0	0	1	1	1	2	2	2
Pinar del Rey	146	3	0	0	2	0	4	0	1	2	5	4
Apostol Santiago	45	0	0	0	0	0	0	0	0	1	1	0
Valdepuentes	25	0	0	0	1	0	0	0	1	0	0	0
Villaverde	288	3	0	2	1	2	5	2	0	2	4	8
San Andrés	88	1	0	0	1	1	1	1	0	0	0	2
San Cristobal	50	0	0	0	0	0	0	0	0	0	1	1
Butarque	15	1	0	1	0	0	1	1	0	1	0	2
Los Rosales	60	1	0	1	0	1	1	0	0	1	1	1
Los Angeles	75	0	0	0	0	0	2	0	0	0	2	2
Villa de Vallecas	123	1	0	0	0	1	2	0	0	0	1	7
Casco Histórico	84	0	0	0	0	1	2	0	0	0	0	3
Santa Eugenia	39	1	0	0	0	0	0	0	0	0	1	4
Vicálvaro	72	2	1	0	0	0	0	0	0	0	1	1
Casco Histórico	34	0	0	0	0	0	0	0	0	0	0	1
Ambroz	38	2	1	0	0	0	0	0	0	0	1	0
San Blas	423	8	2	0	1	2	10	7	2	3	2	5
Simancas	109	1	2	0	1	2	1	1	2	0	1	3
Hellín	42	0	0	0	0	0	3	1	0	0	0	0
Amposta	48	0	0	0	0	0	2	0	0	0	0	0
Arcos	86	3	0	0	0	0	3	4	0	1	0	1
Rosas	14	3	0	0	0	0	1	0	0	0	0	0
Rejas	22	0	0	0	0	0	0	0	0	0	0	0
Canillejas	80	0	0	0	0	0	0	0	0	2	1	1
El Salvador	22	1	0	0	0	0	0	1	0	0	0	0
Barajas	75	1	0	1	1	0	0	4	1	2	2	2
Alameda de Osuna	26	1	0	0	0	0	0	1	1	1	1	1
Aeropuerto	12	0	0	0	0	0	0	0	0	0	0	1
Casco Histórico	22	0	0	0	1	0	0	1	0	0	1	0
Timón	8	0	0	0	0	0	0	1	0	0	0	0
Corralejos	7	0	0	1	0	0	0	1	0	1	0	0
AREA Y DISTRITO SANITARIO												
Area 1 -Sur-Este	2038	18	5	4	4	8	21	14	11	9	16	33
Arganda	216	2	1	0	0	0	1	2	3	0	1	1
Moratalaz	366	3	1	2	0	0	3	4	2	1	5	8
Retiro	610	7	1	0	2	2	5	1	2	6	5	6
Vallecas	846	6	2	2	2	6	12	7	4	2	5	18
Area 2 -Centro-Norte	1699	12	3	2	6	4	9	4	8	17	18	18
Coslada	153	2	1	1	1	0	2	2	2	3	4	1
Salamanca	972	5	2	1	2	2	3	1	1	6	7	7
Chamartín	574	5	0	0	3	2	4	1	5	8	7	10
Area 3 -Este	425	8	4	1	1	4	7	6	7	11	7	11
Alcalá Henares	295	7	2	0	1	3	4	5	5	5	5	7
Torrejón Ardoz	130	1	2	1	0	1	3	1	2	6	2	4

DEFUNCIONES DE RESIDENTES EN LA COMUNIDAD DE MADRID CLASIFICADAS POR GRUPOS DE EDAD QUINQUE-NALES, SEGUN MUNICIPIOS, ESTRATOS DE POBLACION Y AMBITOS GEOGRAFICOS DE RESIDENCIA {R/R} (CONT.)

	TODAS LAS EDADES	EDAD EN AÑOS										
		50-54	55-59	60-64	65-69	70-74	75-79	80-84	85-89	90-94	95-99	100 y más
DISTRITOS Y BARRIOS DEL MUNICIPIO DE MADRID (CONCL.)												
San Pascual	71	2	2	3	7	7	9	8	12	12	2	2
San Juan Bautista	28	1	4	1	0	4	4	5	3	3	2	0
Colina	32	1	0	0	0	3	7	6	6	3	2	0
Atalaya	2	0	0	1	0	0	0	1	0	0	0	0
Costillares	31	1	0	0	2	4	7	2	6	2	2	0
Hortaleza	356	8	18	23	27	28	60	54	64	29	8	1
Palomas	15	0	0	0	1	2	4	1	4	1	1	0
Plovera	16	1	2	0	2	3	2	2	1	3	0	0
Canillas	109	2	3	10	6	3	24	16	22	9	4	0
Pinar del Rey	146	5	7	7	13	15	23	20	26	7	1	1
Apostol Santiago	45	0	5	4	5	1	6	10	5	6	1	0
Valdepuentes	25	0	1	2	0	4	1	5	6	3	1	0
Villaverde	288	8	12	20	25	30	53	49	36	20	5	1
San Andrés	88	3	4	5	10	12	16	11	7	13	0	0
San Cristobal	50	1	3	3	7	5	10	10	7	2	0	0
Butarque	15	1	1	1	0	1	2	0	2	0	0	0
Los Rosales	60	2	1	6	6	7	9	8	8	3	3	0
Los Angeles	75	1	3	5	2	5	16	20	12	2	2	1
Villa de Vallecas	123	3	6	11	6	22	13	29	7	11	3	0
Casco Histórico	84	2	4	7	2	14	9	25	3	9	3	0
Santa Eugenia	39	1	2	4	4	8	4	4	4	2	0	0
Vicálvaro	72	3	4	7	4	4	12	12	10	9	2	0
Casco Histórico	34	2	2	1	2	2	7	7	4	5	1	0
Ambroz	38	1	2	6	2	2	5	5	6	4	1	0
San Blas	423	14	30	35	21	48	58	77	65	30	3	0
Simancas	109	3	8	7	3	14	18	25	10	7	0	0
Hellin	42	1	1	5	2	3	5	7	7	6	1	0
Amposta	48	2	3	5	6	5	11	5	8	1	0	0
Arcos	86	3	6	9	4	9	4	12	19	8	0	0
Rosas	14	1	0	1	0	3	1	2	1	1	0	0
Rejas	22	1	4	2	1	1	5	4	3	1	0	0
Canillejas	80	3	8	6	3	10	9	18	12	6	1	0
El Salvador	22	0	0	0	2	3	5	4	5	0	1	0
Barajas	75	4	2	5	1	7	10	11	13	6	2	0
Alameda de Osuna	26	1	1	1	1	2	2	4	6	1	1	0
Aeropuerto	12	0	0	1	0	2	5	2	0	1	0	0
Casco Histórico	22	2	0	2	0	1	2	4	5	2	1	0
Timón	8	1	1	1	0	0	1	1	1	1	0	0
Corralejos	7	0	0	0	0	2	0	0	1	1	0	0
AREA Y DISTRITO SANITARIO												
Area 1 -Sur-Este	2038	63	82	123	139	223	324	380	322	175	59	5
Arganda	216	6	4	10	10	21	34	48	39	24	6	3
Moratalaz	366	18	13	20	22	28	65	76	57	28	10	0
Retiro	610	12	20	39	37	56	96	114	109	65	24	1
Vallecas	846	27	45	54	70	118	129	142	117	58	19	1
Area 2 -Centro-Norte	1699	32	48	73	103	186	248	345	317	188	53	5
Costada	153	6	4	9	17	16	15	32	19	11	4	1
Salamanca	972	17	26	30	49	114	150	205	178	129	34	3
Chamartín	574	9	18	34	37	56	83	108	120	48	15	1
Area 3 -Este	425	13	14	30	25	40	66	65	64	30	8	3
Alcalá Henares	295	10	9	16	15	29	49	42	52	23	4	2
Torrejón Ardoz	130	3	5	14	10	11	17	23	12	7	4	1

DEFUNCIONES DE RESIDENTES EN LA COMUNIDAD DE MADRID CLASIFICADAS POR GRUPOS DE EDAD QUINQUE-NALES, SEGUN MUNICIPIOS, ESTRATOS DE POBLACION Y AMBITOS GEOGRAFICOS DE RESIDENCIA {R/R} (CONT.)

	TODAS LAS EDADES	EDAD EN AÑOS										
		Menos de 1	1-4	5-9	10-14	15-19	20-24	25-29	30-34	35-39	40-44	45-49
AREA Y DISTRITO SANITARIO (CONCL.)												
Area 4 -Noreste	1590	14	4	4	5	7	21	16	14	15	14	29
Ciudad Lineal	736	2	1	3	0	5	6	4	8	5	1	16
San Blas	423	8	2	0	1	2	10	7	2	3	2	5
Hortaleza	431	4	1	1	4	0	5	5	4	7	11	8
Area 5 -Norte	1632	22	6	2	1	5	13	3	13	9	28	20
Alcobendas	306	8	3	1	1	1	5	1	3	3	3	7
Colmenar Viejo	186	1	0	0	0	1	2	1	3	2	3	3
Tetuán	669	6	0	0	0	1	5	0	4	2	7	5
Fuencarral	471	7	3	1	0	2	1	1	3	2	15	5
Area 6 -Oeste	1020	3	1	0	3	4	4	3	4	3	13	14
Majadahonda	334	2	0	0	2	1	2	2	2	1	6	5
Collado Villalba	242	0	0	0	0	2	0	1	0	1	2	5
Moncloa	444	1	1	0	1	1	2	0	2	1	5	4
Area 7 -Centro-Oeste	2690	36	5	3	4	6	15	11	13	19	22	32
Centro	1054	16	0	0	0	2	5	8	5	6	9	6
Chamberí	910	11	2	1	0	2	2	2	4	4	3	13
Latina	726	9	3	2	4	2	8	1	4	9	10	13
Area 8 -Sur.Oeste I	647	9	1	4	3	3	3	3	2	15	13	13
Móstoles	257	4	1	2	1	2	1	0	2	8	9	8
Alcorcón	233	5	0	2	2	1	2	2	0	6	3	3
Navalcarnero	157	0	0	0	0	0	0	1	0	1	1	2
Area 9 -Sur.Oeste II	322	20	1	2	1	5	4	3	3	6	11	10
Leganés	216	8	1	2	1	3	4	0	1	5	7	9
Fuenlabrada	106	12	0	0	0	2	0	3	2	1	4	1
Area 10 -Sur I	381	8	2	2	1	6	1	5	3	5	7	13
Parla	164	4	0	2	0	2	0	2	3	2	3	8
Getafe	217	4	2	0	1	4	1	3	0	3	4	5
Area 11 -Sur II	2430	20	5	5	4	7	17	12	6	17	34	29
Aranjuez	342	1	2	1	0	1	0	0	0	2	6	4
Arganzuela	550	1	0	0	0	0	0	1	0	3	9	6
Villaverde	288	3	0	2	1	2	5	2	0	2	4	8
Carabanchel	844	11	1	0	2	3	6	7	4	6	8	7
Usera	406	4	2	2	1	1	6	2	2	4	7	4

DEFUNCIONES DE RESIDENTES EN LA COMUNIDAD DE MADRID CLASIFICADAS POR GRUPOS DE EDAD QUINQUE-NALES, SEGUN MUNICIPIOS, ESTRATOS DE POBLACION Y AMBITOS GEOGRAFICOS DE RESIDENCIA {R/R} (CONCL.)

	TODAS LAS EDADES	EDAD EN AÑOS										
		50-54	55-59	60-64	65-69	70-74	75-79	80-84	85-89	90-94	95-99	100 y más
AREA Y DISTRITO SANITARIO (CONCL.)												
Area 4 -Noreste	1590	40	80	101	100	155	260	275	262	135	34	5
Ciudad Lineal	736	14	30	38	51	72	132	133	120	70	21	4
San Blas	423	14	30	35	21	48	58	77	65	30	3	0
Hortaleza	431	12	20	28	28	35	70	65	77	35	10	1
Area 5 -Norte	1632	35	54	84	110	177	246	325	286	149	37	7
Alcobendas	306	11	9	24	13	31	44	62	49	19	7	1
Colmenar Viejo	186	2	2	6	8	16	28	36	39	31	2	0
Tetuán	669	12	18	32	56	77	109	140	123	51	19	2
Fuencarral	471	10	25	22	33	53	65	87	75	48	9	4
Area 6 -Oeste	1020	23	29	44	57	96	154	216	194	112	36	7
Majadahonda	334	7	6	6	16	39	51	74	69	32	9	2
Collado Villalba	242	5	10	12	19	16	37	49	40	32	9	2
Moncloa	444	11	13	26	22	41	66	93	85	48	18	3
Area 7 -Centro-Oeste	2690	49	92	123	178	304	421	541	460	248	92	16
Centro	1054	12	24	37	61	105	192	217	186	119	39	5
Chamberí	910	16	34	42	67	101	130	191	165	78	37	5
Latina	726	21	34	44	50	98	99	133	109	51	16	6
Area 8 -Sur.Oeste I	647	15	27	22	52	76	103	135	78	53	15	2
Móstoles	257	4	11	13	22	33	44	40	25	21	6	0
Alcorcón	233	9	9	5	23	29	39	49	24	15	5	0
Navalcarnero	157	2	7	4	7	14	20	46	29	17	4	2
Area 9 -Sur.Oeste II	322	10	10	25	27	39	44	41	34	20	5	1
Leganés	216	6	5	16	19	28	32	28	22	15	3	1
Fuenlabrada	106	4	5	9	8	11	12	13	12	5	2	0
Area 10 -Sur I	381	18	16	16	22	41	64	58	55	26	11	1
Parla	164	4	10	6	10	16	22	29	24	11	6	0
Getafe	217	14	6	10	12	25	42	29	31	15	5	1
Area 11 -Sur II	2430	52	93	132	211	280	392	473	374	205	56	6
Aranjuez	342	2	8	13	26	33	59	78	58	42	6	0
Arganzuela	550	10	19	24	45	75	82	122	97	43	10	3
Villaverde	288	8	12	20	25	30	53	49	36	20	5	1
Carabanchel	844	19	31	50	72	107	133	159	120	74	24	0
Usera	406	13	23	25	43	35	65	65	63	26	11	2

DEFUNCIONES INSCRITAS EN LA COMUNIDAD DE MADRID E INSCRITAS FUERA DE RESIDENTES, CLASIFICADAS POR GRUPOS DE EDAD QUINQUENALES, SEGUN MUNICIPIOS, ESTRATOS DE POBLACION Y AMBITOS GEOGRAFICOS DE INSCRIPCION (IR/I);

	TODAS LAS EDADES	EDAD EN AÑOS											
		Menos de 1	1-4	5-9	10-14	15-19	20-24	25-29	30-34	35-39	40-44	45-49	
LUGAR DE INSCRIPCION													
TOTAL DE DEFUNCIONES INSCRITAS EN LA C.M.	31965	472	105	80	100	248	403	399	328	426	560	674	
MUNICIPIOS DE INSCRIPCION													
Ajalvir	7	0	0	0	0	0	0	0	0	1	0	0	
Alamo (El)	31	0	0	0	0	0	0	0	1	0	0	0	
Alcalá de Henares	300	2	0	0	3	3	5	1	5	3	6	8	
Alcobendas	104	0	0	0	0	0	2	1	1	1	2	0	
Alcorcón	278	1	1	0	1	1	3	4	1	6	5	4	
Aldea del Fresno	15	0	0	0	0	0	0	0	0	0	0	0	
Algete	11	0	0	0	0	0	0	0	0	0	0	0	
Alpedrete	11	0	0	0	0	0	0	0	0	1	0	0	
Ambite	4	0	0	0	0	0	0	0	0	0	0	0	
Aranjuez	216	0	2	0	0	1	3	0	1	1	1	3	
Arganda	86	0	0	0	0	1	0	2	2	0	0	1	
Arroyomolinos	2	0	0	0	0	0	0	0	0	0	1	0	
Batres	2	0	0	0	0	0	0	0	0	0	0	1	
Becerril de la Sierra	16	0	0	0	0	0	0	0	0	0	0	0	
Belmonte de Tajo	10	0	0	0	0	0	0	0	0	0	0	0	
Berrueto (El)	1	0	0	0	0	0	0	0	0	0	0	0	
Boadilla del Monte	34	0	0	0	0	0	0	0	0	0	1	1	
Boalo (El)	5	0	0	0	0	0	0	0	0	0	0	0	
Brea de Tajo	6	0	0	0	0	0	0	0	0	0	0	0	
Brunete	13	0	0	0	0	0	0	1	0	0	1	1	
Buitrago del Lozoya	11	0	0	0	0	2	0	0	0	0	0	0	
Bustarviejo	7	0	0	0	0	0	0	0	0	0	0	0	
Cabrera (La)	19	0	0	0	1	0	0	1	0	1	0	1	
Cadalso de los Vidrios	22	0	0	0	0	0	1	0	0	0	0	0	
Camarma de Esteruelas	2	0	0	0	0	0	0	0	0	0	0	0	
Campo Real	12	0	0	0	0	0	1	0	0	0	0	0	
Canencia	4	0	0	0	0	0	0	0	0	0	0	0	
Carabaña	15	0	0	0	0	0	0	0	0	0	0	0	
Casarrubuelos	2	0	0	0	0	0	0	0	0	0	0	0	
Cenicientos	20	0	0	0	0	0	0	0	0	0	0	0	
Cercedilla	137	0	0	0	0	0	0	1	0	0	1	1	
Ciempozuelos	101	0	0	0	1	0	0	0	1	0	5	2	
Cobaña	1	0	0	0	0	0	1	0	0	0	0	0	
Colmenar de Oreja	40	0	0	0	0	0	0	0	0	0	0	0	
Colmenar del Arroyo	3	0	0	0	0	0	0	1	0	0	0	0	
Colmenarejo	7	0	0	0	0	0	0	0	0	0	0	0	
Colmenar Viejo	197	0	0	0	0	1	0	1	1	3	6	1	
Collado Villalba	92	0	0	0	0	1	0	0	0	0	3	2	
Corpa	1	0	0	0	0	0	0	0	0	0	0	0	
Coslada	99	2	1	0	1	4	6	4	2	1	1	1	
Cubas	12	0	0	0	0	0	0	0	0	0	0	0	
Chapinería	9	0	0	0	0	0	0	0	0	0	0	0	
Chinchón	38	0	0	0	0	0	0	0	0	0	1	1	
Daganzo de Arriba	1	0	0	0	0	0	0	0	0	0	0	0	
Escorial (El)	26	0	0	0	0	1	1	1	0	0	0	0	
Estremera	11	0	0	0	0	0	0	0	0	1	0	0	
Fresnedillas de la Oliva	1	0	0	0	0	0	0	0	0	0	0	0	
Fuenlabrada	153	9	0	0	0	1	3	3	3	2	8	1	
Fuente el Saz de Jarama	4	0	0	0	0	0	0	0	0	0	0	0	
Fuentidueña de Tajo	12	0	0	0	0	0	0	0	0	0	0	0	
Galapagar	37	1	0	0	0	0	2	0	0	0	2	1	
Garganta de los Montes	3	0	0	0	0	1	0	0	0	0	0	0	
Gascones	2	0	0	0	0	0	0	0	0	0	0	0	
Getafe	232	0	2	0	2	6	6	8	3	1	6	6	
Griñón	21	0	0	0	0	0	0	0	0	0	0	0	
Guadalix de la Sierra	7	1	0	0	0	0	0	0	0	0	0	0	
Guadarrama	137	0	0	0	0	0	1	1	0	1	2	0	

DEFUNCIONES INSCRITAS EN LA COMUNIDAD DE MADRID E INSCRITAS FUERA DE RESIDENTES, CLASIFICADAS POR GRUPOS DE EDAD QUINQUENALES, SEGUN MUNICIPIOS, ESTRATOS DE POBLACION Y AMBITOS GEOGRAFICOS DE INSCRIPCION {IR/I} (CONT.)

	TODAS LAS EDADES	EDAD EN AÑOS											
		50-54	55-59	60-64	65-69	70-74	75-79	80-84	85-89	90-94	95-99	100 y más	
LUGAR DE INSCRIPCION													
TOTAL DE DEFUNCIONES INSCRITAS EN LA C.M.	31965	1242	1737	2415	2872	3892	4827	5061	3723	1817	516	68	
MUNICIPIOS DE INSCRIPCION													
Ajalvir	7	0	0	0	0	0	0	2	2	1	1	0	
Alamo (El)	31	0	1	1	0	7	5	7	6	2	1	0	
Alcalá de Henares	300	8	12	20	22	41	40	39	54	20	6	2	
Alcobendas	104	7	2	9	7	12	17	25	11	4	2	1	
Alcorcón	278	5	14	14	22	41	49	59	33	11	3	0	
Aldea del Fresno	15	1	1	0	0	4	1	5	0	2	0	1	
Algete	11	2	1	2	0	0	0	2	3	1	0	0	
Alpedrete	11	0	1	0	1	1	2	2	1	2	0	0	
Ambite	4	0	0	1	0	0	1	0	1	1	0	0	
Aranjuez	216	9	8	8	15	28	36	48	26	21	5	0	
Arganda	86	3	2	1	6	4	13	20	17	8	5	1	
Arroyomolinos	2	0	0	0	0	0	0	1	0	0	0	0	
Batres	2	0	0	0	0	0	0	1	0	0	0	0	
Becerril de la Sierra	16	0	1	0	0	1	4	5	2	3	0	0	
Belmonte de Tajo	10	0	1	0	0	0	4	3	2	0	0	0	
Berrueco (El)	1	0	0	0	0	0	0	0	0	1	0	0	
Boadilla del Monte	34	1	1	2	2	5	4	6	9	2	0	0	
Boalo (El)	5	0	0	0	1	1	1	1	0	1	0	0	
Brea de Tajo	6	0	0	0	1	2	0	1	2	0	0	0	
Brunete	13	0	0	0	0	1	2	2	4	1	0	0	
Buitrago del Lozoya	11	0	0	0	1	0	3	0	4	1	0	0	
Bustarviejo	7	0	0	0	1	0	1	1	3	0	0	1	
Cabrera (La)	19	0	0	0	4	2	2	6	1	0	0	0	
Cadalso de los Vidrios	22	0	0	0	3	5	1	5	5	2	0	0	
Camarma de Esteruelas	2	0	0	0	0	1	1	0	0	0	0	0	
Campo Real	12	0	0	0	2	1	3	3	1	0	0	1	
Canencia	4	0	0	2	0	1	0	0	0	1	0	0	
Carabaña	15	0	1	2	2	2	0	4	1	2	0	1	
Casarrubuelos	2	0	0	0	0	0	0	1	0	1	0	0	
Cenicientos	20	0	0	0	2	2	3	4	4	1	4	0	
Cercedilla	137	5	3	8	10	18	23	38	18	9	2	0	
Ciempozuelos	101	3	3	8	11	13	17	17	14	6	0	0	
Cobeña	1	0	0	0	0	0	0	0	0	0	0	0	
Colmenar de Oreja	40	2	2	2	0	3	4	9	11	7	0	0	
Colmenar del Arroyo	3	0	1	0	0	1	0	0	0	0	0	0	
Colmenarejo	7	0	0	1	1	0	1	1	1	2	0	0	
Colmenar Viejo	197	2	5	6	11	19	33	38	42	25	3	0	
Collado Villalba	92	4	5	3	5	10	18	20	11	6	4	0	
Corpa	1	0	0	0	1	0	0	0	0	0	0	0	
Coslada	99	7	5	10	4	7	7	16	10	8	2	0	
Cubas	12	0	0	0	0	1	1	2	5	2	1	0	
Chapinería	9	0	0	3	0	0	0	1	1	4	0	0	
Chinchón	38	1	1	1	4	2	7	8	8	4	0	0	
Daganzo de Arriba	1	0	0	0	0	0	0	0	1	0	0	0	
Escorial (El)	26	3	1	1	3	2	2	1	6	3	0	1	
Estremera	11	0	1	0	1	0	2	2	1	3	0	0	
Fresnedillas de la Oliva	1	0	0	0	1	0	0	0	0	0	0	0	
Fuenlabrada	153	3	6	10	18	14	20	18	22	9	3	0	
Fuente el Saz de Jarama	4	1	0	3	0	0	0	0	0	0	0	0	
Fuentidueña de Tajo	12	1	1	0	0	2	2	1	1	1	0	0	
Galapagar	37	1	0	4	3	2	6	8	6	1	1	0	
Garganta de los Montes	3	0	0	0	0	0	1	0	0	1	0	0	
Gascones	2	0	0	0	0	0	1	1	0	0	0	0	
Getafe	232	8	8	18	19	22	33	33	32	16	2	1	
Grifiñón	21	1	2	0	1	0	4	5	5	3	0	0	
Guadalix de la Sierra	7	0	0	0	0	1	1	2	1	1	0	0	
Guadarrama	137	7	8	10	6	18	24	34	18	5	2	0	

DEFUNCIONES INSCRITAS EN LA COMUNIDAD DE MADRID E INSCRITAS FUERA DE RESIDENTES, CLASIFICADAS POR GRUPOS DE EDAD QUINQUENALES, SEGUN MUNICIPIOS, ESTRATOS DE POBLACION Y AMBITOS GEOGRAFICOS DE INSCRIPCION {IR/I} (CONT.)

	TODAS LAS EDADES	EDAD EN AÑOS										
		Menos de 1	1-4	5-9	10-14	15-19	20-24	25-29	30-34	35-39	40-44	45-49
MUNICIPIOS DE INSCRIPCION												
Horcajo de la Sierra	1	0	0	0	0	0	0	0	0	0	0	0
Hoyo de Manzanares	10	0	0	0	1	0	0	1	0	0	0	1
Humanes de Madrid	12	0	0	0	0	1	2	0	0	0	0	1
Leganés	309	2	1	1	1	1	2	3	4	4	10	8
Loeches	5	0	0	0	0	0	0	0	0	0	0	0
Lozoya	1	0	0	0	0	0	0	0	0	0	0	0
Lozoyuela-Navas-Sieteiglesias	4	0	0	0	0	0	0	0	0	0	0	0
Madrid	26355	443	90	76	80	199	334	337	279	360	455	576
Majadahonda	84	0	0	0	0	0	2	2	1	0	1	2
Manzanares el Real	10	0	0	0	1	2	0	0	0	0	0	1
Meco	7	0	0	0	0	0	1	0	0	0	1	0
Mejorada del Campo	31	0	0	0	0	1	2	1	0	0	1	0
Miraflores de la Sierra	47	0	0	0	0	0	0	0	1	0	1	1
Molar (El)	16	0	0	0	0	0	0	0	1	0	1	0
Molinos (Los)	89	0	0	0	0	1	1	0	0	0	1	0
Montejo de la Sierra	1	0	0	0	0	0	0	0	0	0	0	0
Moraleja de Enmedio	18	0	0	0	0	0	0	0	0	0	0	0
Moralzarzal	18	0	0	0	0	1	2	0	0	0	0	0
Morata de Tajuña	41	1	0	0	0	0	0	1	0	0	0	0
Móstoles	485	5	2	1	2	10	7	6	4	16	11	16
Navacerrada	12	0	0	0	0	0	0	0	0	0	1	1
Navalafuente	1	0	0	0	0	0	0	0	0	0	0	0
Navalagamella	7	0	0	0	0	0	0	0	0	0	1	0
Navalcarnero	57	0	0	0	0	0	0	1	0	0	1	0
Navarredonda	3	0	0	0	0	0	0	0	0	0	0	0
Navas del Rey	11	0	0	0	0	1	1	1	0	0	1	0
Nuevo Baztán	6	0	0	0	0	0	1	0	0	0	0	0
Orusco	11	0	0	0	0	0	0	0	0	0	0	0
Paracuellos de Jarama	12	0	0	0	1	0	0	0	0	1	1	1
Parla	86	0	0	0	0	0	0	1	2	2	2	2
Patones	3	0	0	0	0	0	0	0	0	0	0	0
Pedrezuela	2	0	0	0	0	0	1	0	0	0	0	0
Pelayos de la Presa	6	0	0	0	0	0	0	0	1	0	0	0
Perales de Tajuña	14	0	1	0	0	0	0	0	0	0	0	0
Pezuela de las Torres	1	0	0	0	0	0	0	0	0	0	0	0
Pinilla del Valle	2	0	0	0	0	0	0	0	0	0	0	0
Pinto	47	1	0	0	0	0	0	0	0	1	1	2
Piñuecar	2	0	0	0	0	0	0	0	0	0	0	0
Pozuelo de Alarcón	218	0	0	0	2	0	3	2	2	0	3	2
Pozuelo del Rey	4	0	0	0	0	0	0	0	0	0	0	0
Puebla de la Sierra	2	0	0	0	0	0	0	0	0	0	0	0
Quijorna	1	0	0	0	0	0	0	0	0	0	0	0
Rascafría	11	0	0	0	0	0	0	0	1	0	1	0
Redueña	1	0	0	0	0	0	0	0	0	0	0	0
Rivas-Vaciamadrid	5	0	0	0	0	0	0	0	1	2	0	0
Robledo de Chavela	14	0	0	0	0	0	0	0	0	0	0	0
Rozas de Madrid (Las)	66	0	0	0	0	0	0	0	0	2	1	2
Rozas de Puerto Real	5	0	0	0	0	0	0	0	0	0	0	0
San Agustín de Guadalix	6	0	0	0	0	0	0	0	0	0	0	0
San Fernando de Henares	42	0	0	0	0	0	1	2	1	0	1	2
San Lorenzo del Escorial	175	0	0	1	1	3	4	0	2	1	3	3
San Martín de la Vega	31	0	0	0	0	0	0	1	0	2	0	1
San Martín de Valdeiglesias	54	0	1	0	0	0	1	0	0	2	1	0
San Sebastián de los Reyes	102	0	0	0	1	1	1	0	2	0	1	3
Santa María de la Alameda	4	0	0	0	0	0	0	0	0	0	0	0
Santorcaz	6	0	0	0	0	0	0	0	1	1	0	0
Santos de la Humosa (Los)	5	0	0	0	0	0	0	0	0	0	0	0
Serna del Monte (La)	1	0	0	0	0	0	0	0	0	0	0	0
Serranillos del Valle	5	0	0	0	0	0	0	0	0	1	0	0
Sevilla la Nueva	5	0	0	0	0	0	0	0	0	1	0	0
Soto del Real	7	0	0	0	0	0	0	0	0	0	1	0
Talamanca de Jarama	7	0	0	0	0	0	0	0	0	0	0	0

DEFUNCIONES INSCRITAS EN LA COMUNIDAD DE MADRID E INSCRITAS FUERA DE RESIDENTES, CLASIFICADAS POR GRUPOS DE EDAD QUINQUENALES, SEGUN MUNICIPIOS, ESTRATOS DE POBLACION Y AMBITOS GEOGRAFICOS DE INSCRIPCION (IR/I) (CONT.)

	TODAS LAS EDADES	EDAD EN AÑOS											
		50-54	55-59	60-64	65-69	70-74	75-79	80-84	85-89	90-94	95-99	100 y más	
MUNICIPIOS DE INSCRIPCION													
Horcajo de la Sierra	1	0	0	1	0	0	0	0	0	0	0	0	0
Hoyo de Manzanares	10	0	0	0	1	0	2	1	2	0	1	0	0
Humanes de Madrid	12	0	0	0	0	1	2	4	0	0	1	0	0
Leganés	309	10	21	23	29	39	42	47	32	26	2	1	0
Loeches	5	0	1	0	1	1	0	1	1	0	0	0	0
Lozoya	1	0	0	0	0	0	1	0	0	0	0	0	0
Lozoyuela-Navas-Sieteiglesias	4	0	0	0	0	3	0	0	1	0	0	0	0
Madrid	26355	1077	1510	2084	2456	3235	3971	4016	2924	1405	399	49	0
Majadahonda	84	1	1	4	7	13	14	16	10	6	4	0	0
Manzanares el Real	10	0	0	0	0	0	2	2	1	1	0	0	0
Meco	7	0	0	0	0	1	2	0	1	1	0	0	0
Mejorada del Campo	31	3	1	0	3	3	6	5	4	0	1	0	0
Miraflores de la Sierra	47	1	1	2	1	2	7	14	9	7	0	0	0
Molar (El)	16	0	1	2	0	2	3	0	3	2	1	0	0
Molinos (Los)	89	0	5	5	4	16	8	25	13	10	0	0	0
Montejo de la Sierra	1	0	0	0	0	1	0	0	0	0	0	0	0
Moraleja de Enmedio	18	0	1	1	0	2	7	4	2	0	1	0	0
Moralzarzal	18	0	0	0	1	0	2	6	3	2	0	1	0
Morata de Tajuña	41	3	1	4	3	5	6	5	9	2	1	0	0
Móstoles	485	16	26	37	47	73	80	61	43	17	5	0	0
Navacerrada	12	0	0	0	1	1	3	2	1	2	0	0	0
Navalafuente	1	0	0	0	0	0	0	0	1	0	0	0	0
Navalagamella	7	1	0	1	0	0	3	1	0	0	0	0	0
Navalcarnero	57	1	1	2	3	9	5	16	13	4	0	1	0
Navarredonda	3	0	0	0	0	0	1	0	0	1	1	0	0
Navas del Rey	11	0	0	0	0	2	1	1	2	0	1	0	0
Nuevo Baztán	6	0	0	2	0	0	1	0	2	0	0	0	0
Orusco	11	1	0	0	0	2	1	4	2	1	0	0	0
Paracuellos de Jarama	12	0	0	0	1	1	1	2	1	2	0	0	0
Parla	86	4	6	10	6	11	14	13	10	2	1	0	0
Patones	3	0	0	0	0	0	1	2	0	0	0	0	0
Pedrezuela	2	0	0	0	0	0	0	0	1	0	0	0	0
Pelayos de la Presa	6	0	1	0	0	1	2	1	0	0	0	0	0
Perales de Tajuña	14	1	1	2	0	1	2	2	2	1	1	0	0
Pezuela de las Torres	1	0	0	0	0	0	0	0	1	0	0	0	0
Pinilla del Valle	2	0	0	0	0	0	0	1	1	0	0	0	0
Pinto	47	4	2	0	7	8	7	4	4	2	4	0	0
Piñuecar	2	0	1	0	0	0	0	0	1	0	0	0	0
Pozuelo de Alarcón	218	5	6	9	14	19	31	50	45	18	4	3	0
Pozuelo del Rey	4	0	0	0	0	0	0	1	3	0	0	0	0
Puebla de la Sierra	2	0	0	2	0	0	0	0	0	0	0	0	0
Quijorna	1	0	0	0	0	0	1	0	0	0	0	0	0
Rascafría	11	0	0	0	1	1	1	3	1	2	0	0	0
Redueña	1	0	0	0	0	0	0	1	0	0	0	0	0
Rivas-Vaciamadrid	5	0	0	0	0	1	0	1	0	0	0	0	0
Robledo de Chavela	14	1	1	0	0	3	1	2	3	3	0	0	0
Rozas de Madrid (Las)	66	0	0	2	3	9	9	11	15	10	2	0	0
Rozas de Puerto Real	5	0	0	1	0	1	1	1	0	1	0	0	0
San Agustín de Guadalix	6	1	1	0	0	0	1	3	0	0	0	0	0
San Fernando de Henares	42	1	0	4	4	7	2	8	1	6	1	1	0
San Lorenzo del Escorial	175	4	8	10	21	23	31	26	23	7	4	0	0
San Martín de la Vega	31	1	3	2	2	2	5	7	4	1	0	0	0
San Martín de Valdeiglesias	54	1	5	1	2	4	6	13	7	7	3	0	0
San Sebastián de los Reyes	102	6	1	9	6	11	17	22	14	4	3	0	0
Santa María de la Alameda	4	0	1	0	0	0	1	1	0	1	0	0	0
Santorcaz	6	0	1	0	0	0	2	1	0	0	0	0	0
Santos de la Humosa (Los)	5	0	1	0	0	0	2	0	2	0	0	0	0
Serna del Monte (La)	1	0	0	0	0	0	0	1	0	0	0	0	0
Serranillos del Valle	5	1	0	0	0	1	1	0	1	0	0	0	0
Sevilla la Nueva	5	0	1	0	0	0	1	0	2	0	0	0	0
Soto del Real	7	0	0	0	2	0	0	0	4	0	0	0	0
Talamanca de Jarama	7	1	0	1	0	1	1	0	1	1	1	0	0

DEFUNCIONES INSCRITAS EN LA COMUNIDAD DE MADRID E INSCRITAS FUERA DE RESIDENTES, CLASIFICADAS POR GRUPOS DE EDAD QUINQUENALES, SEGUN MUNICIPIOS, ESTRATOS DE POBLACION Y AMBITOS GEOGRAFICOS DE INSCRIPCION {R/I} (CONT.)

	TODAS LAS EDADES	EDAD EN AÑOS									
		Menos de 1	1-4	5-9	10-14	15-19	20-24	25-29	30-34	35-39	40-44

MUNICIPIOS DE INSCRIPCION

Tielmes	14	0	0	0	0	0	0	0	1	0	0	0
Titulcia	9	0	0	0	0	0	0	0	0	0	0	0
Torrejón de Ardoz	146	3	2	0	1	2	1	3	2	6	1	3
Torrejón de la Calzada	2	0	0	0	0	0	0	0	0	0	0	0
Torrejón de Velasco	7	0	0	0	0	0	0	0	0	0	0	1
Torrelaguna	27	0	0	1	0	0	0	0	0	0	2	1
Torrelodones	33	0	0	0	0	0	0	0	0	0	0	0
Torremocha de Jarama	3	0	0	0	0	0	0	0	0	0	0	0
Torres de la Alameda	17	1	0	0	0	0	0	0	0	0	0	1
Valdaracete	5	0	0	0	0	0	0	0	0	1	0	0
Valdeavero	6	0	0	0	0	0	0	0	0	0	0	1
Valdelaguna	8	0	0	0	0	0	0	0	0	0	0	0
Valdemanco	5	0	0	0	0	0	0	0	0	0	0	0
Valdemaqueda	1	0	0	0	0	0	0	0	0	0	0	0
Valdemorillo	16	0	1	0	0	0	0	0	0	0	0	0
Valdemoro	51	0	0	0	0	0	0	1	1	0	1	1
Valdeolmos	6	0	0	0	0	0	0	0	0	0	0	0
Valdepiélagos	1	0	0	0	0	0	0	0	0	0	0	0
Valdetorres de Jarama	6	0	0	0	0	0	0	0	0	0	0	0
Valdilecha	19	0	0	0	0	0	0	0	0	0	0	0
Valverde de Alcalá	4	0	0	0	0	0	0	0	0	0	0	0
Velilla de San Antonio	14	0	0	0	0	0	0	1	0	0	0	0
Vellón (El)	7	0	0	0	0	0	0	0	0	0	0	0
Venturada	8	0	0	0	0	0	0	0	0	0	0	1
Villaconejos	13	0	0	0	0	0	0	0	0	0	0	0
Villa del Prado	66	0	0	0	0	1	0	0	0	0	0	0
Villalbilla	11	0	0	0	0	0	0	0	0	0	0	1
Villamanrique de Tajo	2	0	0	0	0	0	0	0	0	0	0	0
Villamanta	9	0	0	0	0	0	0	2	0	0	0	0
Villamantilla	2	0	0	0	0	0	0	0	0	0	0	0
Villanueva de la Cañada	11	0	0	0	0	0	0	0	0	0	0	1
Villanueva de Perales	3	0	1	0	0	1	0	0	0	0	0	0
Villanueva del Pardillo	5	0	0	0	0	0	0	0	0	0	1	0
Villar del Olmo	2	0	0	0	0	0	0	0	0	0	0	0
Villarejo de Salvanés	38	0	0	0	0	0	0	3	0	0	0	0
Villaviciosa de Odón	124	0	0	0	0	0	0	0	0	0	1	0
Villavieja del Lozoya	3	0	0	0	0	0	0	0	0	0	0	0
Zarzalejo	7	0	0	0	0	0	0	0	0	0	0	0

ESTRATOS DE POBLACION

Menos de 101	5	0	0	0	0	0	0	0	0	0	0	0
De 101 a 500	88	0	1	0	0	2	1	1	0	1	1	3
De 501 a 1.000	184	0	0	0	1	1	4	2	2	4	2	1
De 1.001 a 2.000	378	1	1	0	1	5	3	4	3	2	8	6
De 2.001 a 5.000	654	2	1	1	2	2	3	6	2	2	8	8
De 5.001 a 10.000	776	1	1	1	1	5	11	4	3	8	9	8
De 10.001 a 20.000	183	0	0	0	1	1	2	2	2	0	7	3
De 20.001 a 50.000	1048	1	2	0	2	4	9	9	8	7	17	17
De 50.001 a 100.000	537	5	3	0	3	7	10	9	9	10	7	9
De 100.001 a 200.000	1757	19	6	2	9	22	26	25	20	32	46	43
Mas de 200.000	26355	443	90	76	80	199	334	337	279	360	455	576

AMBITOS GEOGRAFICOS

Area Metropolitana	29552	468	99	78	95	230	378	381	314	411	527	643
Madrid	26355	443	90	76	80	199	334	337	279	360	455	576
Corona Metropolitana	3197	25	9	2	15	31	44	44	35	51	72	67
Norte	403	0	0	0	1	2	3	2	4	4	9	4
Sur	1590	18	6	2	6	19	21	25	17	32	43	39
Este	649	7	3	0	6	10	15	12	11	13	11	15
Oeste	555	0	0	0	2	0	5	5	3	2	9	9
Resto Municipios	2413	4	6	2	5	18	25	18	14	15	33	31

DEFUNCIONES INSCRITAS EN LA COMUNIDAD DE MADRID E INSCRITAS FUERA DE RESIDENTES, CLASIFICADAS POR GRUPOS DE EDAD QUINQUENALES, SEGUN MUNICIPIOS, ESTRATOS DE POBLACION Y AMBITOS GEOGRAFICOS DE INSCRIPCION {IR/1} (CONT.)

	TODAS LAS EDADES	EDAD EN AÑOS										
		50-54	55-59	60-64	65-69	70-74	75-79	80-84	85-89	90-94	95-99	100 y más
MUNICIPIOS DE INSCRIPCION												
Tielmes	14	0	0	0	1	3	3	4	1	1	0	0
Titulcia	9	0	0	0	0	0	3	4	1	1	0	0
Torrejón de Ardoz	146	6	10	13	17	13	15	19	16	8	4	1
Torrejón de la Calzada	2	0	0	0	0	1	0	1	0	0	0	0
Torrejón de Velasco	7	0	1	0	0	1	2	1	1	0	0	0
Torrelaguna	27	0	1	2	2	4	4	6	2	2	0	0
Torrelodones	33	1	1	2	1	6	6	7	4	2	3	0
Torremocha de Jarama	3	0	0	0	0	0	1	1	0	0	0	0
Torres de la Alameda	17	1	0	0	1	2	5	5	1	0	0	0
Valdaracete	5	0	0	0	0	0	0	1	0	3	0	0
Valdeavero	6	0	1	0	2	0	0	1	1	0	0	0
Valdelaguna	8	0	1	0	1	0	1	2	2	1	0	0
Valdemanco	5	0	0	1	0	0	1	1	1	0	1	0
Valdemaqueda	1	0	0	0	0	1	0	0	0	0	0	0
Valdemorillo	16	0	1	0	3	2	3	3	2	1	0	0
Valdemoro	51	0	0	5	6	7	7	12	6	2	2	0
Valdeolmos	6	0	0	1	0	1	0	1	2	0	1	0
Valdepiélagos	1	0	0	0	0	0	0	1	0	0	0	0
Valdetorres de Jarama	6	0	1	1	0	0	0	2	0	1	1	0
Valdilecha	19	1	3	1	1	4	1	1	4	3	0	0
Valverde de Alcalá	4	0	0	0	0	1	1	2	0	0	0	0
Velilla de San Antonio	14	0	1	1	2	3	1	2	2	0	1	0
Vellón (El)	7	0	0	2	0	1	0	1	0	2	0	1
Venturada	8	0	0	0	0	0	1	1	3	1	1	0
Villaconejos	13	0	0	0	2	1	2	4	1	3	0	0
Villa del Prado	66	1	4	2	4	9	14	13	7	6	5	0
Villalbilla	11	0	0	0	0	0	5	1	4	0	0	0
Villamanrique de Tajo	2	0	0	0	0	0	0	1	0	0	1	0
Villamanta	9	0	0	0	1	1	0	3	2	0	0	0
Villamantilla	2	0	0	0	0	0	1	0	1	0	0	0
Villanueva de la Cañada	11	0	0	1	0	3	2	2	1	1	0	0
Villanueva de Perales	3	0	0	0	0	0	0	1	0	0	0	0
Villanueva del Pardillo	5	1	1	1	0	0	0	1	0	0	0	0
Villar del Olmo	2	0	0	1	0	0	1	0	0	0	0	0
Villarejo de Salvanés	38	1	0	5	4	3	9	4	5	4	0	0
Villaviciosa de Odón	124	0	2	5	5	11	25	35	21	13	6	0
Villavieja del Lozoya	3	0	0	0	0	0	0	0	0	2	1	0
Zarzalejo	7	0	1	0	2	1	2	1	0	0	0	0
ESTRATOS DE POBLACION												
Menos de 101	5	0	0	2	0	0	1	2	0	0	0	0
De 101 a 500	88	1	3	7	4	7	13	16	14	9	4	0
De 501 a 1.000	184	4	8	10	8	21	26	36	28	19	5	2
De 1.001 a 2.000	378	7	18	14	18	38	63	73	66	38	6	3
De 2.001 a 5.000	654	14	21	32	49	80	106	148	94	58	14	1
De 5.001 a 10.000	776	24	33	43	48	87	120	169	125	53	20	2
De 10.001 a 20.000	183	6	4	13	20	23	30	34	24	8	3	0
De 20.001 a 50.000	1048	29	29	37	72	117	163	215	171	102	32	5
De 50.001 a 100.000	537	30	24	51	40	54	70	95	61	26	12	2
De 100.001 a 200.000	1757	50	87	122	157	230	264	257	216	99	21	4
Mas de 200.000	26355	1077	1510	2084	2456	3235	3971	4016	2924	1405	399	49
AMBITOS GEOGRAFICOS												
Area Metropolitana	29552	1175	1641	2292	2712	3622	4442	4551	3360	1616	458	59
Madrid	26355	1077	1510	2084	2456	3235	3971	4016	2924	1405	399	49
Corona Metropolitana	3197	98	131	208	256	387	471	535	436	211	59	10
Norte	403	15	8	24	24	42	67	85	67	33	8	1
Sur	1590	50	83	112	148	208	245	235	176	83	20	2
Este	649	25	29	48	53	76	72	92	88	44	15	4
Oeste	555	8	11	24	31	61	87	123	105	51	16	3
Resto Municipios	2413	67	96	123	160	270	385	510	363	201	58	9

DEFUNCIONES INSCRITAS EN LA COMUNIDAD DE MADRID E INSCRITAS FUERA DE RESIDENTES, CLASIFICADAS POR GRUPOS DE EDAD QUINQUENALES, SEGUN MUNICIPIOS, ESTRATOS DE POBLACION Y AMBITOS GEOGRAFICOS DE INSCRIPCION {IR/I} (CONT.)

	TODAS LAS EDADES	EDAD EN AÑOS												
		Menos de 1	1-4	5-9	10-14	15-19	20-24	25-29	30-34	35-39	40-44	45-49		
LUGAR DE INSCRIPCION														
TOTAL DE DEFUNCIONES INSCRITAS EN LA C.M.	16867	284	59	41	65	189	289	319	245	300	370	447		
MUNICIPIOS DE INSCRIPCION														
Ajalvir	4	0	0	0	0	0	0	0	0	1	0	0		
Alamo (El)	17	0	0	0	0	0	0	0	1	0	0	0		
Alcalá de Henares	156	1	0	0	2	2	5	1	1	3	3	7		
Alcobendas	48	0	0	0	0	0	2	1	1	1	2	0		
Alcorcón	134	1	1	0	0	1	2	3	1	3	2	3		
Aldea del Fresno	6	0	0	0	0	0	0	0	0	0	0	0		
Algete	6	0	0	0	0	0	0	0	0	0	0	0		
Alpedrete	7	0	0	0	0	0	0	0	0	1	0	0		
Ambite	1	0	0	0	0	0	0	0	0	0	0	0		
Aranjuez	103	0	1	0	0	0	2	0	1	0	1	3		
Arganda	35	0	0	0	0	1	0	2	1	0	0	1		
Batres	1	0	0	0	0	0	0	0	0	0	0	1		
Becerril de la Sierra	9	0	0	0	0	0	0	0	0	0	0	0		
Belmonte de Tajo	2	0	0	0	0	0	0	0	0	0	0	0		
Berruero (El)	1	0	0	0	0	0	0	0	0	0	0	0		
Boadilla del Monte	17	0	0	0	0	0	0	0	0	0	1	0		
Boalo (El)	2	0	0	0	0	0	0	0	0	0	0	0		
Brea de Tajo	2	0	0	0	0	0	0	0	0	0	0	0		
Brunete	10	0	0	0	0	0	0	1	0	0	1	1		
Buitrago del Lozoya	7	0	0	0	0	2	0	0	0	0	0	0		
Bustarviejo	5	0	0	0	0	0	0	0	0	0	0	0		
Cabrera (La)	12	0	0	0	1	0	0	1	0	1	0	1		
Cadalso de los Vidrios	11	0	0	0	0	0	1	0	0	0	0	0		
Camarma de Esteruelas	1	0	0	0	0	0	0	0	0	0	0	0		
Campo Real	5	0	0	0	0	0	1	0	0	0	0	0		
Canencia	4	0	0	0	0	0	0	0	0	0	0	0		
Carabafia	10	0	0	0	0	0	0	0	0	0	0	0		
Cenicientos	11	0	0	0	0	0	0	0	0	0	0	0		
Cercedilla	61	0	0	0	0	0	0	0	0	0	1	0		
Ciempozuelos	47	0	0	0	1	0	0	0	1	0	3	0		
Colmenar de Oreja	17	0	0	0	0	0	0	0	0	0	0	0		
Colmenar del Arroyo	3	0	0	0	0	0	0	1	0	0	0	0		
Colmenarejo	3	0	0	0	0	0	0	0	0	0	0	0		
Colmenar Viejo	80	0	0	0	0	1	0	1	0	1	4	1		
Collado Villalba	44	0	0	0	0	1	0	0	0	0	3	1		
Corpa	1	0	0	0	0	0	0	0	0	0	0	0		
Coslada	46	1	0	0	0	2	5	2	2	1	0	1		
Cubas	2	0	0	0	0	0	0	0	0	0	0	0		
Chapinería	3	0	0	0	0	0	0	0	0	0	0	0		
Chinchón	19	0	0	0	0	0	0	0	0	0	1	1		
Daganzo de Arriba	1	0	0	0	0	0	0	0	0	0	0	0		
Escorial (El)	13	0	0	0	0	1	1	1	0	0	0	0		
Estremera	5	0	0	0	0	0	0	0	0	1	0	0		
Fuenlabrada	80	5	0	0	0	0	3	1	2	2	5	1		
Fuente el Saz de Jarama	4	0	0	0	0	0	0	0	0	0	0	0		
Fuentidueña de Tajo	7	0	0	0	0	0	0	0	0	0	2	1		
Galapagar	21	1	0	0	0	0	2	0	0	0	0	2		
Garganta de los Montes	2	0	0	0	0	1	0	0	0	0	0	0		
Gascones	1	0	0	0	0	0	0	0	0	0	0	0		
Getafe	123	0	1	0	2	3	6	6	3	0	6	3		
Griñón	10	0	0	0	0	0	0	0	0	0	0	0		
Guadalix de la Sierra	4	1	0	0	0	0	0	0	0	0	0	0		
Guadarrama	65	0	0	0	0	0	0	0	0	1	2	0		
Hoyo de Manzanares	6	0	0	0	1	0	0	1	0	0	0	1		
Humanes de Madrid	8	0	0	0	0	1	2	0	0	0	0	0		
Leganés	178	0	0	0	1	1	1	3	4	2	6	6		
Loeches	3	0	0	0	0	0	0	0	0	0	0	0		

DEFUNCIONES INSCRITAS EN LA COMUNIDAD DE MADRID E INSCRITAS FUERA DE RESIDENTES, CLASIFICADAS POR GRUPOS DE EDAD QUINQUENALES, SEGUN MUNICIPIOS, ESTRATOS DE POBLACION Y AMBITOS GEOGRAFICOS DE INSCRIPCION (IR/I) (CONT.)

	TODAS LAS EDADES	EDAD EN AÑOS												
		50-54	55-59	60-64	65-69	70-74	75-79	80-84	85-89	90-94	95-99	100 y más		
LUGAR DE INSCRIPCION														
TOTAL DE DEFUNCIONES INSCRITAS EN LA C.M.	16867	870	1180	1617	1815	2238	2493	2167	1279	476	113	11		
MUNICIPIOS DE INSCRIPCION														
Ajalvir	4	0	0	0	0	0	0	1	1	0	1	0		
Alamo (El)	17	0	0	1	0	3	4	2	3	2	1	0		
Alcalá de Henares	156	5	9	13	16	26	21	19	16	4	2	0		
Alcobendas	48	6	1	5	3	6	9	7	2	0	1	1		
Alcorcón	134	4	8	12	9	23	21	24	14	2	0	0		
Aldea del Fresno	6	1	0	0	0	4	0	1	0	0	0	0		
Algete	6	2	1	2	0	0	0	1	0	0	0	0		
Alpedrete	7	0	1	0	1	0	1	2	0	1	0	0		
Ambite	1	0	0	0	0	0	1	0	0	0	0	0		
Aranjuez	103	8	3	5	13	17	16	19	9	4	1	0		
Arganda	35	3	2	0	5	1	7	7	4	0	1	0		
Batres	1	0	0	0	0	0	0	0	0	0	0	0		
Becerril de la Sierra	9	0	0	0	0	1	4	2	1	1	0	0		
Belmonte de Tajo	2	0	0	0	0	0	2	0	0	0	0	0		
Berruoco (El)	1	0	0	0	0	0	0	0	0	1	0	0		
Boadilla del Monte	17	1	1	2	1	2	3	2	4	0	0	0		
Boalo (El)	2	0	0	0	0	1	1	0	0	0	0	0		
Brea de Tajo	2	0	0	0	0	1	0	0	1	0	0	0		
Brunete	10	0	0	0	0	1	1	1	3	1	0	0		
Buitrago del Lozoya	7	0	0	0	1	0	2	0	2	0	0	0		
Bustarviejo	5	0	0	0	1	0	1	1	2	0	0	0		
Cabrera (La)	12	0	0	0	2	1	1	4	0	0	0	0		
Cadalso de los Vidrios	11	0	0	0	2	4	0	3	1	0	0	0		
Camarma de Esteruelas	1	0	0	0	0	1	0	0	0	0	0	0		
Campo Real	5	0	0	0	1	0	2	0	1	0	0	0		
Canencia	4	0	0	2	0	1	0	0	0	1	0	0		
Carabaña	10	0	1	2	2	1	0	3	1	0	0	0		
Cenicientos	11	0	0	0	2	1	2	1	3	0	2	0		
Cercedilla	61	3	1	7	8	9	8	16	6	1	1	0		
Ciempozuelos	47	3	3	7	3	6	8	6	4	2	0	0		
Colmenar de Oreja	17	2	1	2	0	2	2	2	5	1	0	0		
Colmenar del Arroyo	3	0	1	0	0	1	0	0	0	0	0	0		
Colmenarejo	3	0	0	1	1	0	0	0	0	1	0	0		
Colmenar Viejo	80	2	3	4	7	7	13	17	14	4	1	0		
Collado Villalba	44	2	5	2	2	7	4	11	5	1	0	0		
Corpa	1	0	0	0	1	0	0	0	0	0	0	0		
Coslada	46	4	5	4	0	5	5	4	4	1	0	0		
Cubas	2	0	0	0	0	0	0	1	1	0	0	0		
Chapinería	3	0	0	2	0	0	0	0	1	0	0	0		
Chinchón	19	1	1	0	2	1	2	6	2	2	0	0		
Daganzo de Arriba	1	0	0	0	0	0	0	0	1	0	0	0		
Escorial (El)	13	3	0	1	2	0	1	1	1	1	0	0		
Estremera	5	0	0	0	1	0	1	0	1	1	0	0		
Fuenlabrada	80	1	4	7	11	8	11	9	9	1	0	0		
Fuente el Saz de Jarama	4	1	0	3	0	0	0	0	0	0	0	0		
Fuentidueña de Tajo	7	0	1	0	0	2	1	0	0	0	0	0		
Galepegar	21	1	0	3	3	1	3	3	2	0	0	0		
Garganta de los Montes	2	0	0	0	0	0	1	0	0	0	0	0		
Gascones	1	0	0	0	0	0	1	0	0	0	0	0		
Getafe	123	4	5	14	13	12	14	14	13	4	0	0		
Griñón	10	1	1	0	1	0	3	0	3	1	0	0		
Guadalix de la Sierra	4	0	0	0	0	1	1	0	0	1	0	0		
Guadarrama	65	5	8	5	4	9	13	7	10	1	0	0		
Hoyo de Manzanares	6	0	0	0	0	0	2	0	1	0	0	0		
Humanes de Madrid	8	0	0	0	0	1	2	2	0	0	0	0		
Leganés	178	9	18	15	19	30	22	21	13	7	0	0		
Loeches	3	0	1	0	0	0	0	1	1	0	0	0		

DEFUNCIONES INSCRITAS EN LA COMUNIDAD DE MADRID E INSCRITAS FUERA DE RESIDENTES, CLASIFICADAS POR GRUPOS DE EDAD QUINQUENALES, SEGUN MUNICIPIOS, ESTRATOS DE POBLACION Y AMBITOS GEOGRAFICOS DE INSCRIPCION {IR/I} (CONT.)

	TODAS LAS EDADES	EDAD EN AÑOS										
		Menos de 1	1-4	5-9	10-14	15-19	20-24	25-29	30-34	35-39	40-44	45-49
MUNICIPIOS DE INSCRIPCION												
Lozoyuela-Navas-Sieteiglesias	2	0	0	0	0	0	0	0	0	0	0	0
Madrid	14093	267	50	39	52	149	234	271	211	249	303	379
Majadahonda	36	0	0	0	0	0	2	2	1	0	1	1
Manzanares el Real	6	0	0	0	1	2	0	0	0	0	0	1
Meco	5	0	0	0	0	0	1	0	0	0	1	0
Mejorada del Campo	13	0	0	0	0	1	1	1	0	0	0	0
Miraflores de la Sierra	20	0	0	0	0	0	0	0	1	0	1	1
Molar (El)	10	0	0	0	0	0	0	0	1	0	1	0
Molinos (Los)	35	0	0	0	0	1	1	0	0	0	0	0
Montejo de la Sierra	1	0	0	0	0	0	0	0	0	0	0	0
Moraleja de Enmedio	11	0	0	0	0	0	0	0	0	0	0	0
Moralzarzal	9	0	0	0	0	1	2	0	0	0	0	0
Morata de Tajuña	18	0	0	0	0	0	0	1	0	0	0	0
Móstoles	278	2	2	0	2	10	5	6	3	13	6	9
Navacerrada	8	0	0	0	0	0	0	0	0	0	0	1
Navalagamella	3	0	0	0	0	0	0	0	0	0	1	0
Navalcarnero	22	0	0	0	0	0	0	1	0	0	1	0
Navarredonda	1	0	0	0	0	0	0	0	0	0	0	0
Navas del Rey	5	0	0	0	0	1	0	1	0	0	1	0
Nuevo Baztán	5	0	0	0	0	0	0	0	0	0	0	0
Orusco	5	0	0	0	0	0	0	0	0	0	0	0
Paracuellos de Jarama	7	0	0	0	1	0	0	0	0	1	0	1
Parla	51	0	0	0	0	0	0	1	1	2	1	1
Patones	3	0	0	0	0	0	0	0	0	0	0	0
Pedrezuela	2	0	0	0	0	0	1	0	0	0	0	0
Pelayos de la Presa	4	0	0	0	0	0	0	0	1	0	0	0
Perales de Tajuña	10	0	1	0	0	0	0	0	0	0	0	0
Pinilla del Valle	1	0	0	0	0	0	0	0	0	0	0	0
Pinto	23	1	0	0	0	0	0	0	0	0	0	1
Piñuecar	2	0	0	0	0	0	0	0	0	0	0	0
Pozuelo de Alarcón	73	0	0	0	0	0	2	1	2	0	2	2
Pozuelo del Rey	2	0	0	0	0	0	0	0	0	0	0	0
Puebla de la Sierra	1	0	0	0	0	0	0	0	0	0	0	0
Quijorna	1	0	0	0	0	0	0	0	0	0	0	0
Rascafría	5	0	0	0	0	0	0	0	1	0	0	0
Redueña	1	0	0	0	0	0	0	0	0	0	0	0
Rivas-Vaciamadrid	3	0	0	0	0	0	0	0	0	2	0	0
Robledo de Chavela	8	0	0	0	0	0	0	0	0	0	0	0
Rozas de Madrid (Las)	37	0	0	0	0	0	0	0	0	2	0	2
Rozas de Puerto Real	1	0	0	0	0	0	0	0	0	0	0	0
San Agustín de Guadalix	5	0	0	0	0	0	0	0	0	0	0	0
San Fernando de Henares	21	0	0	0	0	0	1	1	0	0	1	1
San Lorenzo del Escorial	101	0	0	1	0	2	4	0	0	1	2	2
San Martín de la Vega	18	0	0	0	0	0	0	1	0	2	0	1
San Martín de Valdeiglesias	25	0	1	0	0	0	1	0	0	1	1	0
San Sebastián de los Reyes	45	0	0	0	0	1	0	0	1	0	0	2
Santa María de la Alameda	1	0	0	0	0	0	0	0	0	0	0	0
Santorcaz	4	0	0	0	0	0	0	0	0	1	0	0
Santos de la Humosa (Los)	2	0	0	0	0	0	0	0	0	0	0	0
Serna del Monte (La)	1	0	0	0	0	0	0	0	0	0	0	0
Serranillos del Valle	4	0	0	0	0	0	0	0	0	1	0	0
Sevilla la Nueva	2	0	0	0	0	0	0	0	0	1	0	0
Soto del Real	5	0	0	0	0	0	0	0	0	0	1	0
Talamanca de Jarama	5	0	0	0	0	0	0	0	0	0	0	0
Tielmes	9	0	0	0	0	0	0	0	1	0	0	0
Titulcia	4	0	0	0	0	0	0	0	0	0	0	0
Torrejón de Ardoz	78	3	1	0	1	2	0	2	2	5	0	1
Torrejón de Velasco	4	0	0	0	0	0	0	0	0	0	0	1
Torreaguna	16	0	0	1	0	0	0	0	0	0	2	1
Torrelodones	12	0	0	0	0	0	0	0	0	0	0	0
Torremocha de Jarama	2	0	0	0	0	0	1	0	0	0	0	0
Torres de la Alameda	8	1	0	0	0	0	0	0	0	0	0	1

DEFUNCIONES INSCRITAS EN LA COMUNIDAD DE MADRID E INSCRITAS FUERA DE RESIDENTES, CLASIFICADAS POR GRUPOS DE EDAD QUINQUENALES, SEGUN MUNICIPIOS, ESTRATOS DE POBLACION Y AMBITOS GEOGRAFICOS DE INSCRIPCION {IR/I} (CONT.)

	TODAS LAS EDADES	EDAD EN AÑOS										
		50-54	55-59	60-64	65-69	70-74	75-79	80-84	85-89	90-94	95-99	100 y más
Lozoyuela-Navas-Sieteiglesias	2	0	0	0	0	2	0	0	0	0	0	0
Madrid	14093	754	1019	1392	1567	1853	2082	1755	994	381	84	8
Majadahonda	36	0	1	4	4	7	6	2	3	2	0	0
Manzanares el Real	6	0	0	0	0	0	2	0	0	0	0	0
Meco	5	0	0	0	0	0	1	0	1	1	0	0
Mejorada del Campo	13	1	1	0	2	1	2	1	2	0	0	0
Miraflores de la Sierra	20	1	0	1	1	1	5	4	4	0	0	0
Molar (El)	10	0	1	1	0	1	2	0	1	2	0	0
Molinos (Los)	35	0	3	3	1	9	3	10	2	2	0	0
Montejo de la Sierra	1	0	0	0	0	1	0	0	0	0	0	0
Moraleja de Enmedio	11	0	1	0	0	1	5	2	2	0	0	0
Moralzarzal	9	0	0	0	1	0	2	3	0	0	0	0
Morata de Tajuña	18	1	1	3	0	2	4	2	2	1	1	0
Móstoles	278	12	18	23	25	46	40	27	23	3	3	0
Navacerrada	8	0	0	0	1	0	3	2	0	1	0	0
Navalagamella	3	1	0	0	0	0	1	0	0	0	0	0
Navalcarnero	22	0	1	1	2	5	0	4	5	2	0	0
Navarredonda	1	0	0	0	0	0	1	0	0	0	0	0
Navas del Rey	5	0	0	0	0	1	0	0	1	0	0	0
Nuevo Baztán	5	0	0	2	0	0	1	0	2	0	0	0
Orusco	5	1	0	0	0	0	0	2	2	0	0	0
Paracuellos de Jarama	7	0	0	0	0	1	0	1	1	1	0	0
Parla	51	4	4	8	4	6	5	9	5	0	0	0
Patones	3	0	0	0	0	0	1	2	0	0	0	0
Pedrezuela	2	0	0	0	0	0	0	0	1	0	0	0
Pelayos de la Presa	4	0	0	0	0	0	2	1	0	0	0	0
Perales de Tajuña	10	1	1	1	0	1	1	1	2	0	1	0
Pinilla del Valle	1	0	0	0	0	0	0	0	1	0	0	0
Pinto	23	2	1	0	4	5	3	3	1	1	1	0
Piñuecar	2	0	1	0	0	0	0	0	1	0	0	0
Pozuelo de Alarcón	73	2	4	6	6	7	14	14	7	3	0	1
Pozuelo del Rey	2	0	0	0	0	0	0	1	1	0	0	0
Puebla de la Sierra	1	0	0	1	0	0	0	0	0	0	0	0
Quijorna	1	0	0	0	0	0	1	0	0	0	0	0
Rascafría	5	0	0	0	0	1	0	1	0	2	0	0
Redueña	1	0	0	0	0	0	0	1	0	0	0	0
Rivas-Vaciamadrid	3	0	0	0	0	1	0	0	0	0	0	0
Robledo de Chavela	8	1	1	0	0	3	1	1	0	1	0	0
Rozas de Madrid (Las)	37	0	0	2	3	5	7	5	6	4	1	0
Rozas de Puerto Real	1	0	0	0	0	1	0	0	0	0	0	0
San Agustín de Guadalix	5	0	1	0	0	0	1	3	0	0	0	0
San Fernando de Henares	21	0	0	4	2	4	1	4	0	2	0	0
San Lorenzo del Escorial	101	4	6	8	14	16	19	11	9	1	1	0
San Martín de la Vega	18	1	3	1	2	0	4	3	0	0	0	0
San Martín de Valdeiglesias	25	1	3	1	1	3	2	4	1	3	2	0
San Sebastián de los Reyes	45	3	0	4	6	6	11	9	2	0	0	0
Santa María de la Alameda	1	0	1	0	0	0	0	0	0	0	0	0
Santorcaz	4	0	1	0	0	0	2	0	0	0	0	0
Santos de la Humosa (Los)	2	0	1	0	0	0	0	1	0	0	0	0
Serna del Monte (La)	1	0	0	0	0	0	0	1	0	0	0	0
Serranillos del Valle	4	1	0	0	0	1	1	0	0	0	0	0
Sevilla la Nueva	2	0	0	0	0	0	0	0	1	0	0	0
Soto del Real	5	0	0	0	2	0	0	0	2	0	0	0
Talamanca de Jarama	5	1	0	1	0	1	1	0	0	1	0	0
Tielmes	9	0	0	0	1	2	1	3	0	1	0	0
Titulcia	4	0	0	0	0	0	0	4	0	0	0	0
Torrejón de Ardoz	78	4	10	8	10	8	4	8	7	2	0	0
Torrejón de Velasco	4	0	0	0	0	0	1	1	1	0	0	0
Torrelaguna	16	0	1	1	1	1	2	5	0	1	0	0
Torrelodones	12	1	1	2	0	4	1	2	0	1	0	0
Torremoncha de Jarama	2	0	0	0	0	0	0	1	0	0	0	0
Torres de la Alameda	8	0	0	0	0	2	1	3	0	0	0	0

DEFUNCIONES INSCRITAS EN LA COMUNIDAD DE MADRID E INSCRITAS FUERA DE RESIDENTES, CLASIFICADAS POR GRUPOS DE EDAD QUINQUENALES, SEGUN MUNICIPIOS, ESTRATOS DE POBLACION Y AMBITOS GEOGRAFICOS DE INSCRIPCION {IR/I} (CONT.)

	TODAS LAS EDADES	EDAD EN AÑOS											
		Menos de 1	1-4	5-9	10-14	15-19	20-24	25-29	30-34	35-39	40-44	45-49	
MUNICIPIOS DE INSCRIPCION													
Valdaracete	2	0	0	0	0	0	0	0	0	0	1	0	0
Valdeavero	2	0	0	0	0	0	0	0	0	0	0	0	1
Valdelaguna	5	0	0	0	0	0	0	0	0	0	0	0	0
Valdemanco	1	0	0	0	0	0	0	0	0	0	0	0	0
Valdemaqueda	1	0	0	0	0	0	0	0	0	0	0	0	0
Valdemorillo	7	0	1	0	0	0	0	0	0	0	0	0	0
Valdemoro	16	0	0	0	0	0	0	1	1	0	0	0	1
Valdeolmos	3	0	0	0	0	0	0	0	0	0	0	0	0
Valdetorres de Jarama	3	0	0	0	0	0	0	0	0	0	0	0	0
Valdilecha	10	0	0	0	0	0	0	0	0	0	0	0	0
Valverde de Alcalá	3	0	0	0	0	0	0	0	0	0	0	0	0
Velilla de San Antonio	9	0	0	0	0	0	0	1	0	0	0	0	0
Vellón (El)	6	0	0	0	0	0	0	0	0	0	0	0	0
Venturada	7	0	0	0	0	0	0	0	0	0	0	0	0
Villaconejos	6	0	0	0	0	0	0	0	0	0	0	0	0
Villa del Prado	24	0	0	0	0	1	0	0	0	0	0	0	0
Villalbilla	4	0	0	0	0	0	0	0	0	0	0	0	1
Villamanrique de Tajo	1	0	0	0	0	0	0	0	0	0	0	0	0
Villamanta	3	0	0	0	0	0	0	1	0	0	0	0	0
Villamantilla	1	0	0	0	0	0	0	0	0	0	0	0	0
Villanueva de la Cañada	2	0	0	0	0	0	0	0	0	0	0	0	0
Villanueva de Perales	1	0	0	0	0	1	0	0	0	0	0	0	0
Villanueva del Pardillo	4	0	0	0	0	0	0	0	0	0	1	0	0
Villar del Olmo	2	0	0	0	0	0	0	0	0	0	0	0	0
Villarejo de Salvanés	15	0	0	0	0	0	0	2	0	0	0	0	0
Villaviciosa de Odón	48	0	0	0	0	0	0	0	0	0	0	0	0
Zarzalejo	4	0	0	0	0	0	0	0	0	0	0	0	0
ESTRATOS DE POBLACION													
Menos de 101	3	0	0	0	0	0	0	0	0	0	0	0	0
De 101 a 500	49	0	0	0	0	2	1	1	0	1	0	0	2
De 501 a 1.000	91	0	0	0	1	1	1	2	1	4	2	1	1
De 1.001 a 2.000	214	1	1	0	1	5	3	3	3	2	6	6	6
De 2.001 a 5.000	296	1	1	1	2	2	3	4	2	2	6	6	6
De 5.001 a 10.000	376	1	1	1	0	4	10	3	0	7	7	5	5
De 10.001 a 20.000	76	0	0	0	1	1	1	2	2	0	3	1	1
De 20.001 a 50.000	452	1	1	0	0	3	7	7	5	3	12	13	13
De 50.001 a 100.000	268	4	1	0	1	5	7	6	7	9	3	5	5
De 100.001 a 200.000	949	9	4	0	7	17	22	20	14	23	28	29	29
Mas de 200.000	14093	267	50	39	52	149	234	271	211	249	303	379	379
AMBITOS GEOGRAFICOS													
Area Metropolitana	15693	281	55	39	61	173	269	305	235	287	345	423	423
Madrid	14093	267	50	39	52	149	234	271	211	249	303	379	379
Corona Metropolitana	1600	14	5	0	9	24	35	34	24	38	42	44	44
Norte	173	0	0	0	0	2	2	2	2	2	6	3	3
Sur	867	9	4	0	5	15	17	20	14	22	26	24	24
Este	333	5	1	0	4	7	12	8	5	12	4	11	11
Oeste	227	0	0	0	0	0	4	4	3	2	6	6	6
Resto Municipios	1174	3	4	2	4	16	20	14	10	13	25	24	24

DEFUNCIONES INSCRITAS EN LA COMUNIDAD DE MADRID E INSCRITAS FUERA DE RESIDENTES, CLASIFICADAS POR GRUPOS DE EDAD QUINQUENALES, SEGUN MUNICIPIOS, ESTRATOS DE POBLACION Y AMBITOS GEOGRAFICOS DE INSCRIPCION (IR/I) (CONT.)

	TODAS LAS EDADES	EDAD EN AÑOS										
		50-54	55-59	60-64	65-69	70-74	75-79	80-84	85-89	90-94	95-99	100 y más
MUNICIPIOS DE INSCRIPCION												
Valdaracete	2	0	0	0	0	0	0	1	0	0	0	0
Valdeavero	2	0	0	0	1	0	0	0	0	0	0	0
Valdelaguna	5	0	0	0	1	0	1	1	1	1	0	0
Valdemanco	1	0	0	0	0	0	0	0	0	0	1	0
Valdemaqueda	1	0	0	0	0	1	0	0	0	0	0	0
Valdemorillo	7	0	1	0	3	1	0	0	1	0	0	0
Valdemoro	16	0	0	4	3	4	1	1	0	0	0	0
Valdeolmos	3	0	0	1	0	1	0	0	0	0	1	0
Valdetorres de Jarama	3	0	1	1	0	0	0	0	0	0	1	0
Valdilecha	10	0	2	1	0	3	1	1	1	1	0	0
Valverde de Alcalá	3	0	0	0	0	0	1	2	0	0	0	0
Velilla de San Antonio	9	0	0	1	1	3	1	0	1	0	1	0
Vellón (El)	6	0	0	2	0	1	0	1	0	1	0	1
Venturada	7	0	0	0	0	0	1	1	3	1	1	0
Villaconejos	6	0	0	0	1	1	1	2	1	0	0	0
Villa del Prado	24	1	3	1	2	5	5	4	1	0	1	0
Villalbilla	4	0	0	0	0	0	1	1	1	0	0	0
Villamanrique de Tajo	1	0	0	0	0	0	0	1	0	0	0	0
Villamanta	3	0	0	0	1	1	0	0	0	0	0	0
Villamantilla	1	0	0	0	0	0	1	0	0	0	0	0
Villanueva de la Cañada	2	0	0	1	0	1	0	0	0	0	0	0
Villanueva de Perales	1	0	0	0	0	0	0	0	0	0	0	0
Villanueva del Pardillo	4	0	1	1	0	0	0	1	0	0	0	0
Villar del Olmo	2	0	0	1	0	0	1	0	0	0	0	0
Villarejo de Salvanés	15	0	0	1	3	2	3	1	2	1	0	0
Villaviciosa de Odón	48	0	0	3	2	7	10	11	8	5	2	0
Zarzalejo	4	0	1	0	0	1	1	1	0	0	0	0
ESTRATOS DE POBLACION												
Menos de 101	3	0	0	1	0	0	1	1	0	0	0	0
De 101 a 500	49	1	2	3	2	6	9	8	6	3	2	0
De 501 a 1.000	91	4	4	8	3	13	11	18	12	3	1	1
De 1.001 a 2.000	214	4	10	12	14	26	41	27	29	15	5	0
De 2.001 a 5.000	296	7	15	19	28	42	44	64	30	12	5	0
De 5.001 a 10.000	376	21	25	31	31	51	60	53	45	15	5	0
De 10.001 a 20.000	76	4	4	11	8	11	11	8	6	2	0	0
De 20.001 a 50.000	452	19	19	27	46	60	71	82	49	21	5	1
De 50.001 a 100.000	268	21	20	29	23	31	34	37	20	3	1	1
De 100.001 a 200.000	949	35	62	84	93	145	129	114	88	21	5	0
Mas de 200.000	14093	754	1019	1392	1567	1853	2082	1755	994	381	84	8
AMBITOS GEOGRAFICOS												
Area Metropolitana	15693	818	1113	1533	1715	2081	2306	1968	1152	428	96	10
Madrid	14093	754	1019	1392	1567	1853	2082	1755	994	381	84	8
Corona Metropolitana	1600	64	94	141	148	228	224	213	158	47	12	2
Norte	173	11	4	13	16	19	33	33	18	4	2	1
Sur	867	36	58	79	85	130	116	107	78	18	4	0
Este	333	14	25	30	31	49	34	37	31	10	3	0
Oeste	227	3	7	19	16	30	41	36	31	15	3	1

DEFUNCIONES INSCRITAS EN LA COMUNIDAD DE MADRID E INSCRITAS FUERA DE RESIDENTES, CLASIFICADAS POR GRUPOS DE EDAD QUINQUENALES, SEGUN MUNICIPIOS, ESTRATOS DE POBLACION Y AMBITOS GEOGRAFICOS DE INSCRIPCION {R/I} (CONT.)

	TODAS LAS EDADES	EDAD EN AÑOS										
		Menos de 1	1-4	5-9	10-14	15-19	20-24	25-29	30-34	35-39	40-44	45-49
LUGAR DE INSCRIPCION												
TOTAL DE DEFUNCIONES INSCRITAS EN LA C.M.	15098	188	46	39	35	59	114	80	83	126	190	227
MUNICIPIOS DE INSCRIPCION												
Ajalvir	3	0	0	0	0	0	0	0	0	0	0	0
Alamo (El)	14	0	0	0	0	0	0	0	0	0	0	0
Alcalá de Henares	144	1	0	0	1	1	0	0	4	0	3	1
Alcobendas	56	0	0	0	0	0	0	0	0	0	0	0
Alcorcón	144	0	0	0	1	0	1	1	0	3	3	1
Aldea del Fresno	9	0	0	0	0	0	0	0	0	0	0	0
Algete	5	0	0	0	0	0	0	0	0	0	0	0
Alpedrete	4	0	0	0	0	0	0	0	0	0	0	0
Ambite	3	0	0	0	0	0	0	0	0	0	0	0
Aranjuez	113	0	1	0	0	1	1	0	0	1	0	0
Arganda	51	0	0	0	0	0	0	0	1	0	0	0
Arroyomolinos	2	0	0	0	0	0	0	0	0	0	1	0
Batres	1	0	0	0	0	0	0	0	0	0	0	0
Becerril de la Sierra	7	0	0	0	0	0	0	0	0	0	0	0
Belmonte de Tajo	8	0	0	0	0	0	0	0	0	0	0	0
Boadilla del Monte	17	0	0	0	0	0	0	0	0	0	0	0
Boalo (El)	3	0	0	0	0	0	0	0	0	0	0	1
Brea de Tajo	4	0	0	0	0	0	0	0	0	0	0	0
Brunete	3	0	0	0	0	0	0	0	0	0	0	0
Buitrago del Lozoya	4	0	0	0	0	0	0	0	0	0	0	0
Bustarviejo	2	0	0	0	0	0	0	0	0	0	0	0
Cabrera (La)	7	0	0	0	0	0	0	0	0	0	0	0
Cadalso de los Vidrios	11	0	0	0	0	0	0	0	0	0	0	0
Camarma de Esteruelas	1	0	0	0	0	0	0	0	0	0	0	0
Campo Real	7	0	0	0	0	0	0	0	0	0	0	0
Carabaña	5	0	0	0	0	0	0	0	0	0	0	0
Casarrubuelos	2	0	0	0	0	0	0	0	0	0	0	0
Cenicientos	9	0	0	0	0	0	0	0	0	0	0	0
Cercedilla	76	0	0	0	0	0	0	1	0	0	0	1
Ciempozuelos	54	0	0	0	0	0	0	0	0	0	2	2
Cobefía	1	0	0	0	0	0	1	0	0	0	0	0
Colmenar de Oreja	23	0	0	0	0	0	0	0	0	0	0	0
Colmenarejo	4	0	0	0	0	0	0	0	0	0	0	0
Colmenar Viejo	117	0	0	0	0	0	0	0	1	2	2	0
Collado Villalba	48	0	0	0	0	0	0	0	0	0	0	1
Coslada	53	1	1	0	1	2	1	2	0	0	1	0
Cubas	10	0	0	0	0	0	0	0	0	0	0	0
Chapinería	6	0	0	0	0	0	0	0	0	0	0	0
Chinchón	19	0	0	0	0	0	0	0	0	0	0	0
Escorial (El)	13	0	0	0	0	0	0	0	0	0	0	0
Estremera	6	0	0	0	0	0	0	0	0	0	0	0
Fresnedillas de la Oliva	1	0	0	0	0	0	0	0	0	0	0	0
Fuenlabrada	73	4	0	0	0	1	0	2	1	0	3	0
Fuentidueña de Tajo	5	0	0	0	0	0	0	0	0	0	0	0
Galapagar	16	0	0	0	0	0	0	0	0	0	0	0
Garganta de los Montes	1	0	0	0	0	0	0	0	0	0	0	0
Gascones	1	0	0	0	0	0	0	0	0	0	0	0
Getafe	109	0	1	0	0	3	0	2	0	1	0	3
Grifón	11	0	0	0	0	0	0	0	0	0	0	0
Guadalix de la Sierra	3	0	0	0	0	0	0	0	0	0	0	0
Guadarrama	72	0	0	0	0	0	1	1	0	0	0	0
Horcajo de la Sierra	1	0	0	0	0	0	0	0	0	0	0	0
Hoyo de Manzanares	4	0	0	0	0	0	0	0	0	0	0	0
Humanes de Madrid	4	0	0	0	0	0	0	0	0	0	0	1
Leganés	131	2	1	1	0	0	1	0	0	2	4	2
Loeches	2	0	0	0	0	0	0	0	0	0	0	0
Lozoya	1	0	0	0	0	0	0	0	0	0	0	0

DEFUNCIONES INSCRITAS EN LA COMUNIDAD DE MADRID E INSCRITAS FUERA DE RESIDENTES, CLASIFICADAS POR GRUPOS DE EDAD QUINQUENALES, SEGUN MUNICIPIOS, ESTRATOS DE POBLACION Y AMBITOS GEOGRAFICOS DE INSCRIPCION {IR/I} (CONT.)

	TODAS LAS EDADES	EDAD EN AÑOS											
		50-54	55-59	60-64	65-69	70-74	75-79	80-84	85-89	90-94	95-99	100 y más	
LUGAR DE INSCRIPCION													
TOTAL DE DEFUNCIONES INSCRITAS EN LA C.M.	15098	372	557	798	1057	1654	2334	2894	2444	1341	403	57	
MUNICIPIOS DE INSCRIPCION													
Ajalvir	3	0	0	0	0	0	0	1	1	1	0	0	
Alamo (EI)	14	0	1	0	0	4	1	5	3	0	0	0	
Alcalá de Henares	144	3	3	7	6	15	19	20	38	16	4	2	
Alcobendas	56	1	1	4	4	6	8	18	9	4	1	0	
Alcorcón	144	1	6	2	13	18	28	35	19	9	3	0	
Aldea del Fresno	9	0	1	0	0	0	1	4	0	2	0	1	
Algete	5	0	0	0	0	0	0	1	3	1	0	0	
Alpedrete	4	0	0	0	0	1	1	0	1	1	0	0	
Ambite	3	0	0	1	0	0	0	0	1	1	0	0	
Aranjuez	113	1	5	3	2	11	20	29	17	17	4	0	
Arganda	51	0	0	1	1	3	6	13	13	8	4	1	
Arroyomolinos	2	0	0	0	0	0	0	1	0	0	0	0	
Batres	1	0	0	0	0	0	0	1	0	0	0	0	
Becerril de la Sierra	7	0	1	0	0	0	0	3	1	2	0	0	
Belmonte de Tajo	8	0	1	0	0	0	2	3	2	0	0	0	
Boadilla del Monte	17	0	0	0	1	3	1	4	5	2	0	0	
Boalo (EI)	3	0	0	0	1	0	0	1	0	1	-0	0	
Brea de Tajo	4	0	0	0	1	1	0	1	1	0	0	0	
Brunete	3	0	0	0	0	0	1	1	1	0	0	0	
Buitrago del Lozoya	4	0	0	0	0	0	1	0	2	1	0	0	
Bustarviejo	2	0	0	0	0	0	0	0	1	0	0	1	
Cabrera (La)	7	0	0	0	2	1	1	2	1	0	0	0	
Cadalso de los Vidrios	11	0	0	0	1	1	1	2	4	2	0	0	
Camarma de Esteruelas	1	0	0	0	0	0	1	0	0	0	0	0	
Campo Real	7	0	0	0	1	1	1	3	0	0	0	1	
Carabaña	5	0	0	0	0	1	0	1	0	2	0	1	
Casarrubuelos	2	0	0	0	0	0	0	1	0	1	0	0	
Cenicientos	9	0	0	0	0	1	1	3	1	1	2	0	
Cercedilla	76	2	2	1	2	9	15	22	12	8	1	0	
Ciempozuelos	54	0	0	1	8	7	9	11	10	4	0	0	
Cobeña	1	0	0	0	0	0	0	0	0	0	0	0	
Colmenar de Oreja	23	0	1	0	0	1	2	7	6	6	0	0	
Colmenarejo	4	0	0	0	0	0	1	1	1	1	0	0	
Colmenar Viejo	117	0	2	2	4	12	20	21	28	21	2	0	
Collado Villalba	48	2	0	1	3	3	14	9	6	5	4	0	
Costlada	53	3	0	6	4	2	2	12	6	7	2	0	
Cubas	10	0	0	0	0	1	1	1	4	2	1	0	
Chapinería	6	0	0	1	0	0	0	1	0	4	0	0	
Chinchón	19	0	0	1	2	1	5	2	6	2	0	0	
Escorial (EI)	13	0	1	0	1	2	1	0	5	2	0	1	
Estremera	6	0	1	0	0	0	1	2	0	2	0	0	
Fresnedillas de la Oliva	1	0	0	0	1	0	0	0	0	0	0	0	
Fuenlabrada	73	2	2	3	7	6	9	9	13	8	3	0	
Fuentidueña de Tajo	5	1	0	0	0	0	1	1	1	1	0	0	
Galapagar	16	0	0	1	0	1	3	5	4	1	1	0	
Garganta de los Montes	1	0	0	0	0	0	0	0	1	0	0	0	
Gascones	1	0	0	0	0	0	0	1	0	0	0	0	
Getafe	109	4	3	4	6	10	19	19	19	12	2	1	
Griñón	11	0	1	0	0	0	1	5	2	2	0	0	
Guadalix de la Sierra	3	0	0	0	0	0	0	2	1	0	0	0	
Guadarrama	72	2	0	5	2	9	11	27	8	4	2	0	
Horcajo de la Sierra	1	0	0	1	0	0	0	0	0	0	0	0	
Hoyo de Manzanares	4	0	0	0	1	0	0	1	1	0	1	0	
Humanes de Madrid	4	0	0	0	0	0	0	2	0	0	1	0	
Leganés	131	1	3	8	10	9	20	26	19	19	2	1	
Loeches	2	0	0	0	1	1	0	0	0	0	0	0	
Lozoya	1	0	0	0	0	0	1	0	0	0	0	0	

DEFUNCIONES INSCRITAS EN LA COMUNIDAD DE MADRID E INSCRITAS FUERA DE RESIDENTES, CLASIFICADAS POR GRUPOS DE EDAD QUINQUENALES, SEGUN MUNICIPIOS, ESTRATOS DE POBLACION Y AMBITOS GEOGRAFICOS DE INSCRIPCION {IR/I} (CONT.)

	TODAS LAS EDADES	EDAD EN AÑOS											
		Menos de 1	1-4	5-9	10-14	15-19	20-24	25-29	30-34	35-39	40-44	45-49	
MUNICIPIOS DE INSCRIPCION													
Lozoyuela-Navas-Sieteiglesias	2	0	0	0	0	0	0	0	0	0	0	0	0
Madrid	12262	176	40	37	28	50	100	66	68	111	152	197	
Majadahonda	48	0	0	0	0	0	0	0	0	0	0	1	
Manzanares el Real	4	0	0	0	0	0	0	0	0	0	0	0	
Meco	2	0	0	0	0	0	0	0	0	0	0	0	
Mejorada del Campo	18	0	0	0	0	0	1	0	0	0	1	0	
Miraflores de la Sierra	27	0	0	0	0	0	0	0	0	0	0	0	
Molar (El)	6	0	0	0	0	0	0	0	0	0	0	0	
Molinos (Los)	54	0	0	0	0	0	0	0	0	0	1	0	
Moraleja de Enmedio	7	0	0	0	0	0	0	0	0	0	0	0	
Moralzarzal	9	0	0	0	0	0	0	0	0	0	0	0	
Morata de Tajuña	23	1	0	0	0	0	0	0	0	0	0	0	
Móstoles	207	3	0	1	0	0	2	0	1	3	5	7	
Navacerrada	4	0	0	0	0	0	0	0	0	0	1	0	
Navalafuente	1	0	0	0	0	0	0	0	0	0	0	0	
Navalagamella	4	0	0	0	0	0	0	0	0	0	0	0	
Navalcarnero	35	0	0	0	0	0	0	0	0	0	0	0	
Navarredonda	2	0	0	0	0	0	0	0	0	0	0	0	
Navas del Rey	6	0	0	0	0	0	1	0	0	0	0	0	
Nuevo Baztán	1	0	0	0	0	0	1	0	0	0	0	0	
Orusco	6	0	0	0	0	0	0	0	0	0	0	0	
Paracuellos de Jarama	5	0	0	0	0	0	0	0	0	0	1	0	
Parla	35	0	0	0	0	0	0	0	1	0	1	1	
Pelayos de la Presa	2	0	0	0	0	0	0	0	0	0	0	0	
Perales de Tajuña	4	0	0	0	0	0	0	0	0	0	0	0	
Pezuela de las Torres	1	0	0	0	0	0	0	0	0	0	0	0	
Pinilla del Valle	1	0	0	0	0	0	0	0	0	0	0	0	
Pinto	24	0	0	0	0	0	0	0	0	1	1	1	
Pozuelo de Alarcón	145	0	0	0	2	0	1	1	0	0	1	0	
Pozuelo del Rey	2	0	0	0	0	0	0	0	0	0	0	0	
Puebla de la Sierra	1	0	0	0	0	0	0	0	0	0	0	0	
Rascafría	6	0	0	0	0	0	0	0	0	0	1	0	
Rivas-Vaciamadrid	2	0	0	0	0	0	0	0	1	0	0	0	
Robledo de Chavela	6	0	0	0	0	0	0	0	0	0	0	0	
Rozas de Madrid (Las)	29	0	0	0	0	0	0	0	0	0	1	0	
Rozas de Puerto Real	4	0	0	0	0	0	0	0	0	0	0	0	
San Agustín de Guadalix	1	0	0	0	0	0	0	0	0	0	0	0	
San Fernando de Henares	21	0	0	0	0	0	0	1	1	0	0	1	
San Lorenzo del Escorial	74	0	0	0	1	1	0	0	2	0	1	1	
San Martín de la Vega	13	0	0	0	0	0	0	0	0	0	0	0	
San Martín de Valdeiglesias	29	0	0	0	0	0	0	0	0	1	0	0	
San Sebastián de los Reyes	57	0	0	0	1	0	1	0	1	0	1	1	
Santa María de la Alameda	3	0	0	0	0	0	0	0	0	0	0	0	
Santorcaz	2	0	0	0	0	0	0	0	1	0	0	0	
Santos de la Humosa (Los)	3	0	0	0	0	0	0	0	0	0	0	0	
Serranillos del Valle	1	0	0	0	0	0	0	0	0	0	0	0	
Sevilla la Nueva	3	0	0	0	0	0	0	0	0	0	0	0	
Soto del Real	2	0	0	0	0	0	0	0	0	0	0	0	
Talamanca de Jarama	2	0	0	0	0	0	0	0	0	0	0	0	
Tielmes	5	0	0	0	0	0	0	0	0	0	0	0	
Titulcia	5	0	0	0	0	0	0	0	0	0	0	0	
Torrejón de Ardoz	68	0	1	0	0	0	1	1	0	1	1	2	
Torrejón de la Calzada	2	0	0	0	0	0	0	0	0	0	0	0	
Torrejón de Velasco	3	0	0	0	0	0	0	0	0	0	0	0	
Torrelaguna	11	0	0	0	0	0	0	0	0	0	0	0	
Torrelodones	21	0	0	0	0	0	0	0	0	0	0	0	
Torremocha de Jarama	1	0	0	0	0	0	0	0	0	0	0	0	
Torres de la Alameda	9	0	0	0	0	0	0	0	0	0	0	0	
Valdaracete	3	0	0	0	0	0	0	0	0	0	0	0	
Valdeavero	4	0	0	0	0	0	0	0	0	0	0	0	
Valdelaguna	3	0	0	0	0	0	0	0	0	0	0	0	
Valdemarco	4	0	0	0	0	0	0	0	0	0	0	0	

DEFUNCIONES INSCRITAS EN LA COMUNIDAD DE MADRID E INSCRITAS FUERA DE RESIDENTES, CLASIFICADAS POR GRUPOS DE EDAD QUINQUENALES, SEGUN MUNICIPIOS, ESTRATOS DE POBLACION Y AMBITOS GEOGRAFICOS DE INSCRIPCION {IR/I} (CONT.)

	TODAS LAS EDADES	EDAD EN AÑOS										
		50-54	55-59	60-64	65-69	70-74	75-79	80-84	85-89	90-94	95-99	100 y más
MUNICIPIOS DE INSCRIPCION												
Lozoyuela-Navas-Sieteiglesias	2	0	0	0	0	1	0	0	1	0	0	0
Madrid	12262	323	491	692	889	1382	1889	2261	1930	1024	315	41
Majadahonda	48	1	0	0	3	6	8	14	7	4	4	0
Manzanares el Real	4	0	0	0	0	0	0	2	1	1	0	0
Meco	2	0	0	0	0	1	1	0	0	0	0	0
Mejorada del Campo	18	2	0	0	1	2	4	4	2	0	1	0
Miraflores de la Sierra	27	0	1	1	0	1	2	10	5	7	0	0
Molar (El)	6	0	0	1	0	1	1	0	2	0	1	0
Molinos (Los)	54	0	2	2	3	7	5	15	11	8	0	0
Moraleja de Enmedio	7	0	0	1	0	1	2	2	0	0	1	0
Moralzarzal	9	0	0	0	0	0	0	3	3	2	0	1
Morata de Tajuña	23	2	0	1	3	3	2	3	7	1	0	0
Móstoles	207	4	8	14	22	27	40	34	20	14	2	0
Navacerrada	4	0	0	0	0	1	0	0	1	1	0	0
Navafuente	1	0	0	0	0	0	0	0	1	0	0	0
Navalagamella	4	0	0	1	0	0	2	1	0	0	0	0
Navalcarnero	35	1	0	1	1	4	5	12	8	2	0	1
Navarredonda	2	0	0	0	0	0	0	0	0	1	1	0
Navas del Rey	6	0	0	0	0	1	1	1	1	0	1	0
Nuevo Baztán	1	0	0	0	0	0	0	0	0	0	0	0
Orusco	6	0	0	0	0	2	1	2	0	1	0	0
Paracuellos de Jarama	5	0	0	0	1	0	1	1	0	1	0	0
Parla	35	0	2	2	2	5	9	4	5	2	1	0
Pelayos de la Presa	2	0	1	0	0	1	0	0	0	0	0	0
Perales de Tajuña	4	0	0	1	0	0	1	1	0	1	0	0
Pezuela de las Torres	1	0	0	0	0	0	0	0	1	0	0	0
Pinilla del Valle	1	0	0	0	0	0	0	1	0	0	0	0
Pinto	24	2	1	0	3	3	4	1	3	1	3	0
Pozuelo de Alarcón	145	3	2	3	8	12	17	36	38	15	4	2
Pozuelo del Rey	2	0	0	0	0	0	0	0	2	0	0	0
Puebla de la Sierra	1	0	0	1	0	0	0	0	0	0	0	0
Rascafría	6	0	0	0	1	0	1	2	1	0	0	0
Rivas-Vaciamadrid	2	0	0	0	0	0	0	1	0	0	0	0
Robledo de Chavela	6	0	0	0	0	0	0	1	3	2	0	0
Rozas de Madrid (Las)	29	0	0	0	0	4	2	6	9	6	1	0
Rozas de Puerto Real	4	0	0	1	0	0	1	1	0	1	0	0
San Agustín de Guadalix	1	1	0	0	0	0	0	0	0	0	0	0
San Fernando de Henares	21	1	0	0	2	3	1	4	1	4	1	1
San Lorenzo del Escorial	74	0	2	2	7	7	12	15	14	6	3	0
San Martín de la Vega	13	0	0	1	0	2	1	4	4	1	0	0
San Martín de Valdeiglesias	29	0	2	0	1	1	4	9	6	4	1	0
San Sebastián de los Reyes	57	3	1	5	0	5	6	13	12	4	3	0
Santa María de la Alameda	3	0	0	0	0	0	1	1	0	1	0	0
Santorcaz	2	0	0	0	0	0	0	1	0	0	0	0
Santos de la Humosa (Los)	3	0	0	0	0	0	2	0	1	0	0	0
Serranillos del Valle	1	0	0	0	0	0	0	0	1	0	0	0
Sevilla la Nueva	3	0	1	0	0	0	1	0	1	0	0	0
Soto del Real	2	0	0	0	0	0	0	0	2	0	0	0
Talamanca de Jarama	2	0	0	0	0	0	0	0	1	0	1	0
Tielmes	5	0	0	0	0	1	2	1	1	0	0	0
Titulcia	5	0	0	0	0	0	3	0	1	1	0	0
Torrejón de Ardoz	68	2	0	5	7	5	11	11	9	6	4	1
Torrejón de la Calzada	2	0	0	0	0	1	0	1	0	0	0	0
Torrejón de Velasco	3	0	1	0	0	1	1	0	0	0	0	0
Torrelaguna	11	0	0	1	1	3	2	1	2	1	0	0
Torrelodones	21	0	0	0	1	2	5	5	4	1	3	0
Torremocha de Jarama	1	0	0	0	0	0	1	0	0	0	0	0
Torres de la Alameda	9	1	0	0	1	0	4	2	1	0	0	0
Valdaracete	3	0	0	0	0	0	0	0	0	3	0	0
Valdeavero	4	0	1	0	1	0	0	1	1	0	0	0
Valdelaguna	3	0	1	0	0	0	0	1	1	0	0	0
Valdemanco	4	0	0	1	0	0	1	1	1	0	0	0

DEFUNCIONES INSCRITAS EN LA COMUNIDAD DE MADRID E INSCRITAS FUERA DE RESIDENTES, CLASIFICADAS POR GRUPOS DE EDAD QUINQUENALES, SEGUN MUNICIPIOS, ESTRATOS DE POBLACION Y AMBITOS GEOGRAFICOS DE INSCRIPCION {IR/I} (CONT.)

	TODAS LAS EDADES	EDAD EN AÑOS										
		Menos de 1	1-4	5-9	10-14	15-19	20-24	25-29	30-34	35-39	40-44	45-49
MUNICIPIOS DE INSCRIPCION												
Valdemorillo	9	0	0	0	0	0	0	0	0	0	0	0
Valdemoro	35	0	0	0	0	0	0	0	0	0	1	0
Valdeolmos	3	0	0	0	0	0	0	0	0	0	0	0
Valdepiélagos	1	0	0	0	0	0	0	0	0	0	0	0
Valdetorres de Jarama	3	0	0	0	0	0	0	0	0	0	0	0
Vaidilecha	9	0	0	0	0	0	0	0	0	0	0	0
Valverde de Alcalá	1	0	0	0	0	0	0	0	0	0	0	0
Velilla de San Antonio	5	0	0	0	0	0	0	0	0	0	0	0
Vellón (El)	1	0	0	0	0	0	0	0	0	0	0	0
Venturada	1	0	0	0	0	0	0	0	0	0	0	1
Villaconejos	7	0	0	0	0	0	0	0	0	0	0	0
Villa del Prado	42	0	0	0	0	0	0	0	0	0	0	0
Villalbilla	7	0	0	0	0	0	0	0	0	0	0	0
Villamanrique de Tajo	1	0	0	0	0	0	0	0	0	0	0	0
Villamanta	6	0	0	0	0	0	0	1	0	0	0	0
Villamantilla	1	0	0	0	0	0	0	0	0	0	0	0
Villanueva de la Cañada	9	0	0	0	0	0	0	0	0	0	0	1
Villanueva de Perales	2	0	1	0	0	0	0	0	0	0	0	0
Villanueva del Pardillo	1	0	0	0	0	0	0	0	0	0	0	0
Villarejo de Salvanés	23	0	0	0	0	0	0	1	0	0	0	0
Villaviciosa de Odón	76	0	0	0	0	0	0	0	0	0	1	0
Villavieja del Lozoya	3	0	0	0	0	0	0	0	0	0	0	0
Zarzalejo	3	0	0	0	0	0	0	0	0	0	0	0
ESTRATOS DE POBLACION												
Menos de 101	2	0	0	0	0	0	0	0	0	0	0	0
De 101 a 500	39	0	1	0	0	0	0	0	0	0	1	1
De 501 a 1.000	93	0	0	0	0	0	3	0	1	0	0	0
De 1.001 a 2.000	164	0	0	0	0	0	0	1	0	0	2	0
De 2.001 a 5.000	358	1	0	0	0	0	0	2	0	0	2	2
De 5.001 a 10.000	400	0	0	0	1	1	1	1	3	1	2	3
De 10.001 a 20.000	107	0	0	0	0	0	1	0	0	0	4	2
De 20.001 a 50.000	596	0	1	0	2	1	2	2	3	4	5	4
De 50.001 a 100.000	269	1	2	0	2	2	3	3	2	1	4	4
De 100.001 a 200.000	808	10	2	2	2	5	4	5	6	9	18	14
Mas de 200.000	12262	176	40	37	28	50	100	66	68	111	152	197
AMBITOS GEOGRAFICOS												
Area Metropolitana	13859	187	44	39	34	57	109	76	79	124	182	220
Madrid	12262	176	40	37	28	50	100	66	68	111	152	197
Corona Metropolitana	1597	11	4	2	6	7	9	10	11	13	30	23
Norte	230	0	0	0	1	0	1	0	2	2	3	1
Sur	723	9	2	2	1	4	4	5	3	10	17	15
Este	316	2	2	0	2	3	3	4	6	1	7	4
Oeste	328	0	0	0	2	0	1	1	0	0	3	3
Resto Municipios	1239	1	2	0	1	2	5	4	4	2	8	7

DEFUNCIONES INSCRITAS EN LA COMUNIDAD DE MADRID E INSCRITAS FUERA DE RESIDENTES, CLASIFICADAS POR GRUPOS DE EDAD QUINQUENALES, SEGUN MUNICIPIOS, ESTRATOS DE POBLACION Y AMBITOS GEOGRAFICOS DE INSCRIPCION {IR/I} (CONT.)

	TODAS LAS EDADES	EDAD EN AÑOS										
		50-54	55-59	60-64	65-69	70-74	75-79	80-84	85-89	90-94	95-99	100 y más
MUNICIPIOS DE INSCRIPCION												
Valdemorillo	9	0	0	0	0	1	3	3	1	1	0	0
Valdemoro	35	0	0	1	3	3	6	11	6	2	2	0
Valdeolmos	3	0	0	0	0	0	0	1	2	0	0	0
Valdepiélagos	1	0	0	0	0	0	0	1	0	0	0	0
Valdetorres de Jarama	3	0	0	0	0	0	0	2	0	1	0	0
Valdilecha	9	1	1	0	1	1	0	0	3	2	0	0
Valverde de Alcalá	1	0	0	0	0	1	0	0	0	0	0	0
Vellilla de San Antonio	5	0	1	0	1	0	0	2	1	0	0	0
Vellón (El)	1	0	0	0	0	0	0	0	0	1	0	0
Venturada	1	0	0	0	0	0	0	0	0	0	0	0
Villaconejos	7	0	0	0	1	0	1	2	0	3	0	0
Villa del Prado	42	0	1	1	2	4	9	9	6	6	4	0
Villalbilla	7	0	0	0	0	0	4	0	3	0	0	0
Villamanrique de Tajo	1	0	0	0	0	0	0	0	0	0	1	0
Villamanta	6	0	0	0	0	0	0	3	2	0	0	0
Villamantilla	1	0	0	0	0	0	0	0	1	0	0	0
Villanueva de la Cañada	9	0	0	0	0	2	2	2	1	1	0	0
Villanueva de Perales	2	0	0	0	0	0	0	1	0	0	0	0
Villanueva del Pardillo	1	1	0	0	0	0	0	0	0	0	0	0
Villarejo de Salvanés	23	1	0	4	1	1	6	3	3	3	0	0
Villaviciosa de Odón	76	0	2	2	3	4	15	24	13	8	4	0
Villavieja del Lozoya	3	0	0	0	0	0	0	0	0	2	1	0
Zarzalejo	3	0	0	0	2	0	1	0	0	0	0	0
ESTRATOS DE POBLACION												
Menos de 101	2	0	0	1	0	0	0	1	0	0	0	0
De 101 a 500	39	0	1	4	2	1	4	8	8	6	2	0
De 501 a 1.000	93	0	4	2	5	8	15	18	16	16	4	1
De 1.001 a 2.000	164	3	8	2	4	12	22	46	37	23	1	3
De 2.001 a 5.000	358	7	6	13	21	38	62	84	64	46	9	1
De 5.001 a 10.000	400	3	8	12	17	36	60	116	80	38	15	2
De 10.001 a 20.000	107	2	0	2	12	12	19	26	18	6	3	0
De 20.001 a 50.000	596	10	10	10	26	57	92	133	122	81	27	4
De 50.001 a 100.000	269	9	4	22	17	23	36	58	41	23	11	1
De 100.001 a 200.000	808	15	25	38	64	85	135	143	128	78	16	4
Mas de 200.000	12262	323	491	692	889	1382	1889	2261	1930	1024	315	41
AMBITOS GEOGRAFICOS												
Area Metropolitana	13859	357	528	759	997	1541	2136	2583	2208	1188	362	49
Madrid	12262	323	491	692	889	1382	1889	2261	1930	1024	315	41
Corona Metropolitana	1597	34	37	67	108	159	247	322	278	164	47	8
Norte	230	4	4	11	8	23	34	52	49	29	6	0
Sur	723	14	25	33	63	78	129	128	98	65	16	2
Este	316	11	4	18	22	27	38	55	57	34	12	4
Oeste	328	5	4	5	15	31	46	87	74	36	13	2
Resto Municipios	1239	15	29	39	60	113	198	311	236	153	41	8

DEFUNCIONES DE RESIDENTES EN LA COMUNIDAD DE MADRID CLASIFICADAS POR MES DE FALLECIMIENTO, SEGUN MUNICIPIOS, ESTRATOS DE POBLACION Y AMBITOS GEOGRAFICOS DE RESIDENCIA {R/R}

	TODOS LOS MESES	MES DE FALLECIMIENTO											
		Enero	Febrero	Marzo	Abril	Mayo	Junio	Julio	Agosto	Septiemb	Octubre	Noviemb	Diciembre
LUGAR DE RESIDENCIA													
TOTAL DE DEFUNCIONES DE RESIDENTES EN LA C.M.	31482	3298	2608	2628	2623	2472	2443	2389	2510	2301	2683	2669	2858
MUNICIPIOS DE RESIDENCIA													
Acebeda (La)	1	0	0	0	0	0	0	1	0	0	0	0	0
Ajalvir	10	1	1	1	1	2	2	0	0	1	1	0	0
Alamo (El)	23	3	1	2	2	2	2	0	1	2	1	3	4
Alcalá de Henares	625	60	49	48	41	49	50	56	45	42	60	62	63
Alcobendas	237	25	23	21	19	16	14	23	15	15	24	23	19
Alcorcón	499	44	30	42	33	56	51	40	38	36	46	37	46
Aldea del Fresno	13	3	1	0	2	1	0	2	1	2	0	1	0
Algete	25	3	4	2	0	2	3	1	2	3	2	1	2
Alpedrete	11	0	0	2	2	1	0	2	0	1	1	2	0
Ambite	4	1	0	0	1	0	1	0	0	1	0	0	0
Aranjuez	311	23	37	29	32	24	23	23	16	22	21	30	31
Arganda	143	10	8	16	16	9	14	11	14	10	6	15	14
Arroyomolinos	2	0	0	0	0	0	0	0	0	0	0	1	1
Atazar (El)	1	0	0	0	0	0	1	0	0	0	0	0	0
Batres	1	0	0	0	0	0	0	0	0	0	0	1	0
Becerril de la Sierra	17	0	1	1	2	1	1	1	4	2	1	2	1
Belmonte de Tajo	11	2	0	2	1	0	2	1	0	1	0	0	2
Berruico (El)	1	0	0	0	0	0	0	1	0	0	0	0	0
Boadilla del Monte	39	4	3	4	2	5	2	3	3	2	5	0	6
Boalo (El)	12	1	0	0	2	2	1	1	2	0	1	0	2
Braojos	1	0	0	0	1	0	0	0	0	0	0	0	0
Brea de Tajo	7	0	0	0	2	1	0	1	0	1	0	1	1
Brnute	15	2	0	0	0	1	3	0	2	3	1	0	3
Buitrago del Lozoya	8	1	0	1	0	2	0	1	0	1	2	0	0
Bustarviejo	9	1	0	1	1	3	0	0	2	0	0	1	0
Cabanillas de la Sierra	3	0	0	0	0	1	0	0	0	1	0	0	1
Cabrera (La)	15	3	2	2	3	0	1	0	1	0	0	2	1
Cadalso de los Vidrios	29	1	5	0	2	6	5	1	0	2	2	3	2
Camarma de Esteruelas	2	2	0	0	0	0	0	0	0	0	0	0	0
Campo Real	14	1	3	0	1	0	3	1	0	0	2	1	2
Canencia	5	0	1	0	1	1	0	0	1	0	0	0	1
Carabaña	15	3	1	2	0	2	1	3	0	1	2	0	0
Casarrubuelos	2	0	0	0	1	0	0	0	0	0	0	1	0
Cenicientos	22	0	1	2	2	1	7	1	2	1	2	0	3
Cercedilla	33	3	2	4	2	2	4	0	3	4	5	1	3
Ciempozuelos	125	14	14	11	9	13	7	9	10	8	11	10	9
Cobeña	1	0	0	0	0	0	0	0	0	0	0	1	0
Colmenar de Oreja	48	3	3	2	3	6	4	5	9	2	6	0	5
Colmenar del Arroyo	3	0	0	0	1	0	1	0	0	0	0	0	1
Colmenarejo	9	3	0	0	0	0	2	2	0	0	1	1	0
Colmenar Viejo	260	32	25	17	19	15	31	19	22	19	17	19	25
Collado Villalba	84	13	6	6	9	3	7	8	4	5	11	6	6
Collado-Mediano	3	0	1	0	0	0	0	1	0	0	1	0	0
Corpa	3	1	0	1	1	0	0	0	0	0	0	0	0
Coslada	189	19	21	14	20	11	13	21	9	11	16	24	10
Cubas	15	1	2	2	0	2	2	2	1	1	2	0	0
Chapinería	10	1	1	1	0	0	0	2	1	1	1	1	1
Chinchón	43	8	4	3	5	6	2	1	2	3	4	1	4
Daganzo de Arriba	4	1	0	0	1	0	0	0	1	0	0	1	0
Escorial (El)	50	5	6	7	3	2	3	8	4	3	6	2	1
Estremera	12	0	1	0	0	2	0	3	2	0	1	1	2
Fresnedillas de la Oliva	1	0	0	0	0	0	0	0	0	1	0	0	0
Fresno de Torote	1	1	0	0	0	0	0	0	0	0	0	0	0
Fuenlabrada	260	36	22	17	21	18	20	18	29	19	20	18	22
Fuente el Saz de Jarama	9	3	1	0	1	1	0	2	0	1	0	0	0
Fuentidueña de Tajo	10	1	0	1	0	0	1	3	1	1	0	1	1
Galapagar	44	3	8	4	4	5	2	3	2	6	1	1	5

DEFUNCIONES DE RESIDENTES EN LA COMUNIDAD DE MADRID CLASIFICADAS POR MES DE FALLECIMIENTO, SEGUN MUNICIPIOS, ESTRATOS DE POBLACION Y AMBITOS GEOGRAFICOS DE RESIDENCIA [R/R] (CONT.)

	TODOS LOS MESES	MES DE FALLECIMIENTO											
		Enero	Febrero	Marzo	Abril	Mayo	Junio	Julio	Agosto	Septiemb.	Octubre	Noviemb.	Diciembre
MUNICIPIOS DE RESIDENCIA													
Garganta de los Montes	2	0	1	0	0	0	0	0	0	1	0	0	0
Gascones	3	1	2	0	0	0	0	0	0	0	0	0	0
Getafe	523	61	42	45	38	36	40	39	43	37	53	42	47
Grifón	18	2	4	1	0	4	1	1	2	1	0	0	2
Guadalix de la Sierra	10	2	0	1	0	0	2	0	1	2	0	2	0
Guadarrama	43	4	2	6	5	1	5	4	3	2	9	1	1
Horcajo de la Sierra	1	0	0	0	1	0	0	0	0	0	0	0	0
Horcajuelo de la Sierra	2	0	0	0	1	0	0	1	0	0	0	0	0
Hoyo de Manzanares	8	0	0	2	3	1	0	0	0	1	0	1	0
Humanes de Madrid	24	2	0	1	2	3	2	3	1	2	2	2	4
Leganés	565	55	52	44	38	60	42	45	54	26	41	52	56
Loeches	8	2	0	0	1	0	0	1	0	1	1	0	2
Lozoya	2	1	0	0	0	0	0	0	0	0	0	0	1
Lozoyuela-Navas-Sieteiglesias	6	0	0	0	0	1	0	0	1	2	1	1	0
Madrid	23733	2470	1974	2001	2007	1837	1807	1768	1880	1768	2005	2027	2189
Majadahonda	128	16	6	14	16	17	4	5	14	9	4	10	13
Manzanares el Real	12	0	0	2	2	1	0	1	0	1	0	4	1
Meco	10	2	3	1	0	1	0	0	1	0	0	2	0
Mejorada del Campo	48	1	5	4	12	3	5	2	3	3	4	4	2
Miraflores de la Sierra	46	2	1	2	2	2	8	5	8	6	3	4	3
Molar (El)	24	6	2	0	2	1	3	1	0	0	2	4	3
Molinos (Los)	18	0	2	0	0	1	2	4	1	3	1	2	2
Montejo de la Sierra	2	0	0	0	0	1	0	0	0	1	0	0	0
Moraleja de Enmedio	12	1	1	0	1	2	0	3	0	1	1	2	0
Moralarzal	19	2	1	2	3	0	1	2	2	2	0	1	3
Morata de Tajuña	48	9	5	5	3	2	2	6	2	3	4	7	0
Móstoles	465	45	34	43	38	40	39	43	37	30	42	38	36
Navacerrada	9	0	0	2	0	2	0	0	0	1	3	1	0
Navalafuente	3	0	0	1	0	0	1	0	1	0	0	0	0
Navalagamella	7	0	0	0	0	3	1	0	1	2	0	0	0
Navalcarnero	77	12	2	4	6	6	11	7	4	4	8	8	5
Navarredonda	4	0	0	1	0	0	0	0	2	0	1	0	0
Navas del Rey	7	1	1	0	0	1	0	1	0	0	0	2	1
Nuevo Baztán	6	0	1	0	0	0	0	2	1	0	0	2	0
Olmeda de las Fuentes	1	0	0	0	0	1	0	0	0	0	0	0	0
Orusco	11	0	0	0	0	0	2	1	3	1	2	2	0
Paracuellos de Jarama	14	2	1	1	1	1	0	2	2	1	0	1	2
Parla	183	24	17	15	11	16	16	18	15	17	11	9	14
Patones	4	1	1	0	0	0	2	0	0	0	0	0	0
Pedrezuela	1	1	0	0	0	0	0	0	0	0	0	0	0
Pelayos de la Presa	8	0	0	1	0	0	1	1	1	0	3	0	1
Perales de Tajuña	14	2	0	2	1	2	0	2	1	1	0	1	2
Pezuela de las Torres	1	0	1	0	0	0	0	0	0	0	0	0	0
Pinilla del Valle	1	0	0	0	0	0	0	0	0	0	0	0	1
Pinto	85	11	11	8	5	4	9	9	8	4	8	2	6
Piñuecar	1	0	0	0	0	0	0	0	0	0	0	1	0
Pozuelo de Alarcón	312	38	25	22	18	25	22	19	25	22	31	33	32
Pozuelo del Rey	5	1	0	0	1	0	1	0	0	2	0	0	0
Puebla de la Sierra	3	1	0	0	0	1	0	0	0	0	1	0	0
Quijorna	2	0	0	1	0	0	0	1	0	0	0	0	0
Rascafría	11	2	0	0	1	1	1	0	2	1	2	1	0
Redueña	2	0	0	1	0	1	0	0	0	0	0	0	0
Ribatejada	1	0	0	0	1	0	0	0	0	0	0	0	0
Rivas-Vaciamadrid	15	0	0	3	0	0	0	1	1	3	1	4	2
Robledillo de la Jara	1	0	0	0	0	0	0	0	1	0	0	0	0
Robledo de Chavela	18	4	1	4	1	1	2	1	0	0	0	3	1
Robregordo	1	0	0	0	0	0	1	0	0	0	0	0	0
Rozas de Madrid (Las)	115	15	10	7	6	9	7	7	15	8	15	10	6
Rozas de Puerto Real	4	0	0	0	0	0	1	1	1	1	0	0	0
San Agustín de Guadalix	8	0	2	0	0	1	0	0	2	1	1	0	1
San Fernando de Henares	86	10	10	7	6	4	8	8	5	4	11	9	4
San Lorenzo del Escorial	82	8	8	9	8	10	3	4	6	5	8	10	3

DEFUNCIONES DE RESIDENTES EN LA COMUNIDAD DE MADRID CLASIFICADAS POR MES DE FALLECIMIENTO, SEGUN MUNICIPIOS, ESTRATOS DE POBLACION Y AMBITOS GEOGRAFICOS DE RESIDENCIA {R/R} (CONT.)

	TODOS LOS MESES	MES DE FALLECIMIENTO											
		Enero	Febrero	Marzo	Abril	Mayo	Junio	Julio	Agosto	Septiemb	Octubre	Noviemb.	Diciembre
MUNICIPIOS DE RESIDENCIA													
San Martín de la Vega	36	5	3	0	6	4	3	2	2	2	3	2	4
San Martín de Valdeiglesias	73	8	9	3	6	7	6	2	9	3	6	6	8
San Sebastián de los Reyes	211	28	12	13	15	21	16	17	13	12	24	13	27
Santa María de la Alameda	5	0	1	1	0	0	1	0	1	0	0	1	0
Santorcaz	3	0	0	0	0	0	1	1	0	0	0	1	0
Santos de la Humosa (Los)	8	0	1	1	1	1	0	1	1	0	1	0	1
Serranillos del Valle	3	0	1	0	0	0	0	0	0	0	0	2	0
Sevilla la Nueva	5	0	0	0	0	1	1	1	1	0	0	1	0
Somosierra	1	0	1	0	0	0	0	0	0	0	0	0	0
Soto del Real	9	1	0	0	0	1	1	0	3	1	2	0	0
Talamanca de Jarama	9	0	1	1	4	1	0	0	1	0	0	1	0
Tielmes	16	5	1	1	2	0	2	0	2	1	1	1	0
Titulcia	9	0	0	2	2	0	2	1	0	0	0	2	0
Torrejón de Ardoz	299	25	16	27	26	25	31	23	18	26	27	22	33
Torrejón de la Calzada	4	0	0	1	1	0	0	0	0	1	0	1	0
Torrejón de Velasco	11	0	2	0	0	1	1	2	1	0	0	3	1
Torrelaguna	31	3	6	1	4	2	3	1	2	2	2	4	1
Torrelodones	18	2	2	3	1	0	2	1	0	3	1	1	2
Torremocha de Jarama	1	0	0	0	1	0	0	0	0	0	0	0	0
Torres de la Alameda	23	2	1	3	3	2	1	1	2	1	4	2	1
Valdaracete	7	1	1	1	2	1	0	0	0	0	1	0	0
Valdeavero	5	0	1	1	0	0	0	0	1	1	1	0	0
Valdelaguna	9	0	1	2	2	0	0	0	0	1	2	0	1
Valdemanco	5	3	0	0	0	0	0	0	2	0	0	0	0
Valdemaqueda	1	0	0	1	0	0	0	0	0	0	0	0	0
Valdemorillo	14	6	1	1	1	0	1	2	0	1	1	0	0
Valdemoro	86	10	6	7	4	7	8	8	5	6	10	5	10
Valdeolmos	6	0	0	2	2	0	0	1	0	0	0	1	0
Valdepiélagos	2	0	0	0	0	0	0	0	0	0	1	1	0
Valdetorres de Jarama	9	4	1	1	0	0	0	0	3	0	0	0	0
Valdilecha	18	0	1	2	2	3	1	1	2	0	3	1	2
Valverde de Alcalá	4	0	0	0	1	0	1	0	2	0	0	0	0
Velilla de San Antonio	19	2	2	1	1	3	0	1	5	0	1	2	1
Vellón (El)	8	2	0	1	3	0	0	0	1	0	1	0	0
Venturada	5	0	1	0	0	0	0	0	0	0	0	3	1
Villaconejos	15	4	0	0	2	1	0	2	1	1	2	0	2
Villa del Prado	22	3	1	0	2	1	2	2	4	4	1	0	2
Villalbilla	11	1	1	2	1	0	1	0	3	1	0	1	0
Villamanrique de Tajo	3	0	1	0	0	1	0	0	1	0	0	0	0
Villamanta	12	0	2	1	0	1	1	2	1	1	2	0	1
Villamantilla	2	0	0	0	0	0	0	0	1	0	1	0	0
Villanueva de la Cañada	12	1	2	1	0	0	1	1	0	1	2	1	2
Villanueva de Perales	2	0	0	0	0	0	0	1	0	1	0	0	0
Villanueva del Pardillo	7	2	1	1	2	0	0	0	1	0	0	0	0
Villar del Olmo	4	0	0	0	0	0	0	0	2	1	0	0	1
Villarejo de Salvanés	41	7	0	3	6	2	5	3	5	2	5	2	1
Villaviciosa de Odón	136	14	10	11	10	8	12	11	15	13	13	9	10
Villavieja del Lozoya	1	0	0	0	0	0	0	0	0	0	1	0	0
Zarzalejo	8	0	2	1	0	1	1	1	0	0	2	0	0
ESTRATOS DE POBLACION													
Menos de 101	11	2	2	0	1	1	1	2	1	0	1	0	0
De 101 a 500	95	9	7	6	10	5	9	3	13	11	5	9	8
De 501 a 1.000	192	13	17	19	24	15	13	19	17	11	16	21	7
De 1.001 a 2.000	418	56	28	36	29	41	29	34	45	28	27	36	29
De 2.001 a 5.000	484	60	39	30	44	33	49	37	36	39	45	36	36
De 5.001 a 10.000	710	73	60	59	56	59	58	55	61	53	71	47	58
De 10.001 a 20.000	259	25	25	22	25	23	20	19	18	17	25	19	21
De 20.001 a 50.000	1524	168	138	126	127	110	125	109	123	103	124	134	137
De 50.001 a 100.000	1119	121	89	90	91	89	90	102	70	81	102	91	103
De 100.001 a 200.000	2937	301	229	239	209	259	242	241	246	190	262	249	270
Mas de 200.000	23733	2470	1974	2001	2007	1837	1807	1768	1880	1768	2005	2027	2189

DEFUNCIONES DE RESIDENTES EN LA COMUNIDAD DE MADRID CLASIFICADAS POR MES DE FALLECIMIENTO, SE-
GUN MUNICIPIOS, ESTRATOS DE POBLACION Y AMBITOS GEOGRAFICOS DE RESIDENCIA {R/R} (CONT.)

	TODOS LOS MESES	MES DE FALLECIMIENTO											
		Enero	Febrero	Marzo	Abril	Mayo	Junio	Julio	Agosto	Septiemb.	Octubre	Noviemb.	Diciembre
AMBITOS GEOGRAFICOS													
Area Metropolitana	29080	3042	2403	2431	2405	2280	2243	2199	2317	2131	2482	2471	2676
Madrid	23733	2470	1974	2001	2007	1837	1807	1768	1880	1768	2005	2027	2189
Corona Metropolitana	5347	572	429	430	398	443	436	431	437	363	477	444	487
Norte	708	85	60	51	53	52	61	59	50	46	65	55	71
Sur	2580	276	208	214	184	230	217	212	224	169	221	198	227
Este	1295	119	104	105	107	96	107	114	88	90	120	128	117
Oeste	764	92	57	60	54	65	51	46	75	58	71	63	72
Resto Municipios	2402	256	205	197	218	192	200	190	193	170	201	198	182
DISTRITOS Y BARRIOS DEL MUNICIPIO DE MADRID													
Municipio de Madrid	23733	2470	1974	2001	2007	1837	1807	1768	1880	1768	2005	2027	2189
Centro	2043	221	184	151	177	159	147	147	178	150	166	179	184
Palacio	352	34	26	27	31	28	25	21	30	27	26	38	39
Embajadores	652	74	72	51	50	46	47	49	58	47	55	49	54
Cortes	180	20	14	11	17	18	17	14	18	10	11	12	18
Justicia	248	27	24	15	18	22	17	13	19	19	24	23	27
Universidad	480	50	38	36	52	36	31	41	36	38	42	44	36
Sol	131	16	10	11	9	9	10	9	17	9	8	13	10
Arganzuela	1113	97	83	92	97	97	91	103	83	65	111	107	87
Imperial	142	4	14	9	10	16	10	21	9	9	10	19	11
Acacias	211	17	22	19	16	13	18	16	10	10	32	21	17
Chopera	244	27	17	25	18	22	20	18	18	12	22	22	23
Legazpi	19	2	0	1	1	2	2	4	1	3	2	1	0
Delicias	198	27	11	12	18	14	16	20	16	11	18	20	15
Palos de Moguer	288	20	18	25	32	28	25	23	28	19	27	23	20
Atocha	11	0	1	1	2	2	0	1	1	1	0	1	1
Retiro	1160	126	99	94	89	87	85	95	93	82	108	93	109
Pacifico	317	26	34	30	24	26	23	26	22	24	33	26	23
Adelfas	99	13	6	4	8	6	7	10	10	8	7	6	14
Estrella	166	22	16	12	14	12	7	13	10	9	14	19	18
Ibiza	360	35	29	30	28	29	31	29	32	25	33	27	32
Jerónimos	79	9	4	9	5	6	4	9	4	5	8	6	10
Niño Jesús	139	21	10	9	10	8	13	8	15	11	13	9	12
Salamanca	1828	190	138	135	169	159	142	135	159	119	148	165	169
Recoletos	231	24	19	24	25	16	12	17	19	13	18	21	23
Goya	443	37	32	37	44	33	37	38	41	29	39	37	39
Fuente del Berro	259	28	18	18	24	25	21	21	21	9	23	25	26
Guindalera	380	44	27	24	37	35	27	22	36	32	29	30	37
Lista	316	28	25	23	29	31	27	23	22	27	22	32	27
Castellana	199	29	17	9	10	19	18	14	20	9	17	20	17
Chamartín	1169	115	101	87	93	89	93	91	94	88	101	99	118
El Viso	131	15	11	12	10	10	10	8	6	9	15	14	11
Prosperidad	263	27	29	12	17	18	21	22	22	11	28	29	27
Ciudad Jardín	152	15	12	11	17	13	9	14	15	12	13	10	11
Hispanoamérica	279	33	16	26	18	24	23	20	22	23	21	24	29
Nueva España	232	19	23	19	24	15	24	16	18	21	10	16	27
Castilla	112	6	10	7	7	9	6	11	11	12	14	6	13
Tetuán	1426	147	106	140	115	110	105	119	119	92	117	120	136
Bellas Vistas	260	33	17	17	26	20	17	27	17	15	25	24	22
Cuatro Caminos	399	39	30	47	32	31	27	26	40	30	29	28	40
Castillejos	163	19	11	18	5	11	10	11	20	13	17	13	15
Almenara	221	17	19	18	20	21	22	18	15	13	15	21	22
Valdeacederas	177	18	14	22	9	12	14	15	16	12	11	16	18
Berruete	206	21	15	18	23	15	15	22	11	9	20	18	19

DEFUNCIONES DE RESIDENTES EN LA COMUNIDAD DE MADRID CLASIFICADAS POR MES DE FALLECIMIENTO, SEGUN MUNICIPIOS, ESTRATOS DE POBLACION Y AMBITOS GEOGRAFICOS DE RESIDENCIA {R/R} (CONT.)

	TODOS LOS MESES	MES DE FALLECIMIENTO											
		Enero	Febrero	Marzo	Abril	Mayo	Junio	Julio	Agosto	Septiemb.	Octubre	Noviemb.	Diciembre
DISTRITOS Y BARRIOS DEL MUNICIPIO DE MADRID (CONT.)													
Chamberí	1792	192	147	181	150	147	139	133	123	144	135	158	143
Gaztambide	310	29	25	29	31	31	21	14	20	28	25	31	26
Arapiles	360	32	24	35	38	36	31	28	30	32	27	21	26
Trafalgar	361	49	27	39	29	33	19	31	26	18	27	37	26
Almagro	257	28	28	28	16	16	23	17	13	19	20	22	27
Ríos Rosas	299	31	22	25	20	23	24	29	22	27	22	31	23
Vallehermoso	205	23	21	25	16	8	21	14	12	20	14	16	15
Fuencarral-El Pardo	999	110	90	86	77	72	82	76	71	84	77	80	94
El Pardo	24	2	2	2	1	2	3	1	2	1	1	1	6
Fuente Arroyo	9	2	0	0	0	1	0	1	3	0	2	0	0
Peña Grande	222	22	17	20	17	11	22	24	15	24	13	19	18
El Pilar	299	32	27	24	28	25	24	20	17	22	23	28	29
La Paz	104	17	5	9	13	10	5	5	5	14	9	4	8
Valverde	184	18	25	15	14	7	19	14	15	13	13	17	14
Mirasierra	39	5	2	4	2	5	3	3	3	5	3	1	3
El Goloso	118	12	12	12	2	11	6	8	11	5	13	10	16
Moncloa-Aravaca	892	93	72	72	85	59	63	62	79	76	83	76	72
Casa de Campo	131	8	12	12	16	4	8	7	9	13	17	15	10
Argüelles	304	34	25	32	21	19	24	24	24	25	28	26	22
Ciudad Universitaria	145	12	13	6	14	10	10	10	13	10	16	17	14
Valdezarza	188	25	18	11	19	17	10	12	24	16	13	11	12
Valdemarín	22	2	1	3	4	1	4	2	0	2	0	1	2
El Plantío	42	4	2	1	7	2	1	2	3	7	6	2	5
Aravaca	60	8	1	7	4	6	6	5	6	3	3	4	7
Latina	1625	169	144	137	137	117	126	123	115	122	138	140	157
Los Cármenes	119	8	13	7	10	12	8	10	9	8	11	12	11
Puerta del Ángel	438	49	42	32	31	30	34	32	21	34	48	34	51
Lucero	231	22	19	28	24	18	13	18	19	16	24	17	13
Aluche	421	39	30	41	37	30	33	24	37	36	20	49	45
Campamento	115	6	16	8	15	5	8	11	12	10	8	8	8
Las Águilas	301	45	24	21	20	22	30	28	17	18	27	20	29
Carabanchel	1803	198	166	145	155	128	150	120	136	131	143	159	172
Comillas	224	19	20	22	24	16	16	11	26	18	20	13	19
Opáñez	244	23	20	22	17	19	25	17	18	21	21	19	22
San Isidro	266	25	19	19	28	22	25	21	19	17	20	22	29
Vista Alegre	338	41	36	17	23	17	38	24	28	27	20	38	29
Puerta Bonita	358	38	29	28	34	29	26	25	19	23	34	32	41
Buenavista	167	30	20	17	12	6	8	7	17	8	13	14	15
Abrantes	206	22	22	20	17	19	12	15	9	17	15	21	17
Usera	933	97	74	91	82	57	64	83	66	78	89	66	86
Orcasitas	138	13	8	17	9	11	10	9	13	13	12	11	12
Orcasur	79	13	8	7	3	4	7	4	10	6	5	2	10
San Fermín	99	10	10	8	10	4	5	11	8	9	10	4	10
Almendrales	144	18	9	15	13	7	12	8	6	14	8	20	14
Moscardó	230	21	17	18	15	21	13	30	18	16	25	12	24
Zofío	99	12	11	9	8	3	10	7	7	8	9	9	6
Pradolongo	144	10	11	17	24	7	7	14	4	12	20	8	10
Puente de Vallecas	1704	170	141	135	138	132	133	113	143	142	151	151	155
Entrevías	294	27	24	17	25	24	21	22	26	22	25	25	36
San Diego	356	41	25	20	32	26	34	31	25	42	32	24	24
Palomeras Bajas	235	21	25	17	15	12	19	13	21	22	25	24	21
Palomeras Sureste	248	21	24	22	24	28	19	10	26	14	18	22	20
Portazgo	187	18	20	15	12	14	19	11	14	15	17	19	13
Numancia	384	42	23	44	30	28	21	26	31	27	34	37	41

DEFUNCIONES DE RESIDENTES EN LA COMUNIDAD DE MADRID CLASIFICADAS POR MES DE FALLECIMIENTO, SEGUN MUNICIPIOS, ESTRATOS DE POBLACION Y AMBITOS GEOGRAFICOS DE RESIDENCIA {R/R} (CONT.)

	TODOS LOS MESES	MES DE FALLECIMIENTO											
		Enero	Febrero	Marzo	Abril	Mayo	Junio	Julio	Agosto	Septiemb	Octubre	Noviemb.	Diciembre
DISTRITOS Y BARRIOS DEL MUNICIPIO DE MADRID (CONCL.)													
Moratalaz	612	58	48	60	62	42	49	39	44	48	42	62	58
Pavones	56	6	2	6	4	6	4	3	6	3	7	6	3
Marroquina	118	13	10	13	13	7	11	5	6	11	6	12	11
Media Legua	112	8	12	14	9	6	10	8	5	11	5	15	9
Fontarrón	176	12	14	15	19	13	12	9	20	15	14	12	21
Vinateros	150	19	10	12	17	10	12	14	7	8	10	17	14
Ciudad Lineal	1635	169	151	139	147	128	107	126	138	123	120	122	165
Ventas	447	50	45	37	36	37	31	34	35	37	28	31	46
Pueblo Nuevo	394	45	33	32	35	36	20	33	31	32	24	34	39
Quintana	257	24	28	25	22	16	17	22	25	20	16	19	23
Concepción	203	19	18	21	24	13	13	13	18	12	20	11	21
San Pascual	141	17	12	9	9	14	14	10	15	10	10	12	9
San Juan Bautista	62	3	6	5	5	4	8	3	5	5	7	2	9
Colina	57	4	4	4	6	1	3	5	5	3	10	4	8
Atalaya	4	0	1	0	0	0	0	1	0	0	0	1	1
Costillares	70	7	4	6	10	7	1	5	4	4	5	8	9
Hortaleza	757	69	58	58	57	68	68	47	51	57	70	73	81
Palomas	29	0	3	1	3	1	1	2	6	1	6	1	4
Piovera	34	5	3	1	1	1	3	2	4	2	3	3	6
Canillas	217	20	16	17	18	18	25	12	15	22	16	16	22
Pinar del Rey	324	29	24	24	26	32	26	20	16	20	34	36	37
Apostol Santiago	101	11	7	6	5	13	9	8	6	8	8	12	8
Valdepuentes	52	4	5	9	4	3	4	3	4	4	3	5	4
Villaverde	675	84	49	61	49	56	44	39	56	50	68	64	55
San Andrés	230	24	16	23	23	19	16	8	21	12	24	21	23
San Cristobal	117	16	8	11	7	11	9	6	12	9	9	9	10
Butarque	23	4	0	1	1	2	1	5	1	1	2	3	2
Los Rosales	122	19	12	10	6	10	5	6	12	12	15	12	3
Los Angeles	183	21	13	16	12	14	13	14	10	16	18	19	17
Villa de Vallecas	280	23	21	22	26	21	26	21	19	27	27	15	32
Casco Histórico	194	18	18	15	18	14	19	10	12	18	20	11	21
Santa Eugenia	86	5	3	7	8	7	7	11	7	9	7	4	11
Vicálvaro	187	24	14	17	14	10	13	13	21	13	18	13	17
Casco Histórico	92	13	6	9	6	7	4	9	10	6	12	3	7
Ambroz	95	11	8	8	8	3	9	4	11	7	6	10	10
San Blas	955	106	76	80	79	87	71	66	82	69	78	74	87
Simancas	234	26	15	24	13	24	22	16	18	14	21	21	20
Hellin	94	10	7	7	2	8	5	6	11	7	10	10	11
Amposta	108	10	10	11	11	8	6	10	10	9	7	8	8
Arcos	205	22	23	11	20	18	11	13	24	14	16	17	16
Rosas	35	1	7	2	6	1	2	2	2	1	4	2	5
Rejas	35	5	3	1	2	4	5	1	3	2	3	1	5
Canillejas	191	25	10	19	20	18	18	14	10	17	12	11	17
El Salvador	53	7	1	5	5	6	2	4	4	5	5	4	5
Barajas	145	12	12	18	9	12	9	17	10	8	15	11	12
Alameda de Osuna	49	7	2	3	1	2	4	4	4	5	5	7	5
Aeropuerto	16	1	1	2	0	1	1	4	3	0	2	0	1
Casco Histórico	46	3	5	10	5	4	2	3	2	1	6	2	3
Timón	22	1	1	2	2	2	2	5	0	2	2	2	1
Corralejos	12	0	3	1	1	3	0	1	1	0	0	0	2

DEFUNCIONES DE RESIDENTES EN LA COMUNIDAD DE MADRID CLASIFICADAS POR MES DE FALLECIMIENTO, SEGUN MUNICIPIOS, ESTRATOS DE POBLACION Y AMBITOS GEOGRAFICOS DE RESIDENCIA {R/R} (CONT.)

	TODOS LOS MESES	MES DE FALLECIMIENTO											
		Enero	Febrero	Marzo	Abril	Mayo	Junio	Julio	Agosto	Septiemb	Octubre	Noviemb.	Diciembre
AREA Y DISTRITO SANITARIO													
Area 1 -Sur-Este	4356	446	346	366	368	318	341	321	357	342	375	373	403
Arganda	413	45	23	38	39	26	35	40	37	30	29	39	32
Moratalaz	799	82	62	77	76	52	62	52	65	61	60	75	75
Retiro	1160	126	99	94	89	87	85	95	93	82	108	93	109
Vallecas	1984	193	162	157	164	153	159	134	162	169	178	166	187
Area 2 -Centro-Norte	3339	337	277	248	301	269	261	258	275	225	281	303	304
Coslada	342	32	38	26	39	21	26	32	22	18	32	39	17
Salamanca	1828	190	138	135	169	159	142	135	159	119	148	165	169
Chamartín	1169	115	101	87	93	89	93	91	94	88	101	99	118
Area 3 -Este	994	93	73	84	74	78	85	82	73	71	93	90	98
Alcalá Henares	695	68	57	57	48	53	54	59	55	45	66	68	65
Torrejón Ardoz	299	25	16	27	26	25	31	23	18	26	27	22	33
Area 4 -Noreste	3492	356	297	295	292	295	255	256	281	257	283	280	345
Ciudad Lineal	1635	169	151	139	147	128	107	126	138	123	120	122	165
San Blas	955	106	76	80	79	87	71	66	82	69	78	74	87
Hortaleza	902	81	70	76	66	80	77	64	61	65	85	84	93
Area 5 -Norte	3491	389	285	299	281	263	278	273	281	248	283	289	322
Alcobendas	727	96	63	52	64	60	50	52	56	45	66	62	61
Colmenar Viejo	339	36	26	21	25	21	41	26	35	27	23	27	31
Tetuán	1426	147	106	140	115	110	105	119	119	92	117	120	136
Fuencarral	999	110	90	86	77	72	82	76	71	84	77	80	94
Area 6 -Oeste	2024	224	163	178	173	150	140	142	170	163	193	166	162
Majadahonda	630	78	47	50	44	57	39	36	60	45	58	54	62
Collado Villalba	502	53	44	56	44	34	38	44	31	42	52	36	28
Moncloa	892	93	72	72	85	59	63	62	79	76	83	76	72
Area 7 -Centro-Oeste	5460	582	475	469	464	423	412	403	416	416	439	477	484
Centro	2043	221	184	151	177	159	147	147	178	150	166	179	184
Chamberí	1792	192	147	181	150	147	139	133	123	144	135	158	143
Latina	1625	169	144	137	137	117	126	123	115	122	138	140	157
Area 8 -Sur.Oeste I	1412	135	98	110	104	131	140	118	117	101	128	109	121
Móstoles	601	59	44	54	48	48	51	54	52	43	55	47	46
Alcorcón	499	44	30	42	33	56	51	40	38	36	46	37	46
Navalcarnero	312	32	24	14	23	27	38	24	27	22	27	25	29
Area 9 -Sur.Oeste II	824	91	74	61	59	78	62	63	83	45	60	70	78
Leganés	564	55	52	44	38	60	42	45	54	26	40	52	56
Fuenlabrada	260	36	22	17	21	18	20	18	29	19	20	18	22
Area 10 -Sur I	883	102	80	73	59	68	71	77	71	64	77	66	75
Parla	360	41	38	28	21	32	31	38	28	27	24	24	28
Getafe	523	61	42	45	38	36	40	39	43	37	53	42	47
Area 11 -Sur II	5207	543	440	445	448	399	398	396	386	369	471	446	466
Aranjuez	682	67	68	56	65	61	49	51	45	45	59	50	66
Arganzuela	1113	97	83	92	97	97	91	103	83	65	111	107	87
Villaverde	675	84	49	61	49	56	44	39	56	50	68	64	55
Carabanchel	1804	198	166	145	155	128	150	120	136	131	144	159	172
Usera	933	97	74	91	82	57	64	83	66	78	89	66	86

DEFUNCIONES DE RESIDENTES EN LA COMUNIDAD DE MADRID CLASIFICADAS POR MES DE FALLECIMIENTO, SEGUN MUNICIPIOS, ESTRATOS DE POBLACION Y AMBITOS GEOGRAFICOS DE RESIDENCIA {R/R} (CONT.)

	TODOS LOS MESES	MES DE FALLECIMIENTO											
		Enero	Febrero	Marzo	Abril	Mayo	Junio	Julio	Agosto	Septiemb.	Octubre	Noviemb.	Diciembre
LUGAR DE RESIDENCIA													
TOTAL DE DEFUNCIONES DE RESIDENTES EN LA C.M.	16608	1676	1337	1409	1401	1331	1261	1320	1360	1222	1393	1417	1481
MUNICIPIOS DE RESIDENCIA													
Ajalvir	4	1	0	0	1	2	0	0	0	0	0	0	0
Alamo (El)	12	2	0	0	1	2	1	0	1	2	0	1	2
Alcalá de Henares	366	34	30	30	22	24	27	37	25	30	26	41	40
Alcobendas	133	14	10	14	9	9	7	13	10	7	12	14	14
Alcorcón	266	22	15	25	17	32	28	22	23	20	27	21	14
Aldea del Fresno	5	2	1	0	1	0	0	0	0	1	0	0	0
Algete	12	1	3	1	0	1	0	0	1	2	0	1	2
Alpedrete	6	0	0	1	2	0	0	1	0	1	1	0	0
Ambite	2	1	0	0	0	0	0	0	0	1	0	0	0
Aranjuez	158	11	21	16	18	13	9	16	8	13	9	12	12
Arganda	62	6	2	5	5	5	5	4	8	3	4	8	7
Arroyomolinos	1	0	0	0	0	0	0	0	0	0	0	0	1
Atazar (El)	1	0	0	0	0	0	1	0	0	0	0	0	0
Becerril de la Sierra	10	0	1	1	1	1	1	0	2	1	0	1	1
Belmonte de Tajo	2	1	0	0	0	0	0	0	0	1	0	0	0
Berrueco (El)	1	0	0	0	0	0	0	1	0	0	0	0	0
Boadilla del Monte	18	2	2	2	0	3	2	2	0	0	4	0	1
Boalo (El)	7	0	0	0	2	2	0	1	2	0	0	0	0
Braojos	1	0	0	0	1	0	0	0	0	0	0	0	0
Brea de Tajo	3	0	0	0	2	1	0	0	0	0	0	0	0
Brunete	10	0	0	0	0	1	2	0	2	2	1	0	2
Buitrago del Lozoya	5	1	0	0	0	1	0	0	0	1	2	0	0
Bustarviejo	7	0	0	1	1	2	0	0	2	0	0	1	0
Cabanillas de la Sierra	1	0	0	0	0	0	0	0	0	0	0	0	1
Cabrera (La)	9	3	1	2	1	0	1	0	0	0	0	1	0
Cadalso de los Vidrios	15	1	1	0	1	2	4	1	0	2	1	0	2
Camarma de Esteruelas	1	1	0	0	0	0	0	0	0	0	0	0	0
Campo Real	6	1	2	0	0	0	2	0	0	0	1	0	0
Canencia	5	0	1	0	1	1	0	0	1	0	0	0	1
Carabaña	10	2	1	2	0	1	1	1	0	0	2	0	0
Cenicientos	12	0	0	2	2	1	3	0	1	1	2	0	0
Cercedilla	19	1	2	4	2	1	1	0	2	2	3	0	1
Ciempozuelos	63	8	8	4	5	4	2	5	6	3	6	6	6
Cobeña	1	0	0	0	0	0	0	0	0	0	0	1	0
Colmenar de Oreja	20	3	2	0	2	1	2	3	2	0	3	0	2
Colmenar del Arroyo	3	0	0	0	1	0	1	0	0	0	0	0	1
Colmenarejo	5	1	0	0	0	0	1	2	0	0	0	1	0
Colmenar Viejo	114	12	14	6	10	12	13	7	11	6	6	7	10
Collado Villalba	38	5	6	3	3	2	4	1	1	2	5	2	4
Collado-Mediano	2	0	1	0	0	0	0	1	0	0	0	0	0
Corpa	3	1	0	1	1	0	0	0	0	0	0	0	0
Coslada	102	11	11	5	11	6	11	13	4	7	8	11	4
Cubas	3	0	1	0	0	1	0	0	0	0	1	0	0
Chapinería	5	0	0	0	0	0	0	2	0	1	0	1	1
Chinchón	21	4	0	2	2	2	2	1	1	2	2	1	2
Daganzo de Arriba	4	1	0	0	1	0	0	0	1	0	0	1	0
Escorial (El)	27	5	3	5	1	1	1	4	3	3	0	1	0
Estremera	6	0	0	0	0	1	0	1	1	0	1	0	2
Fuenlabrada	154	17	14	16	10	13	10	11	17	9	10	16	11
Fuente el Saz de Jarama	9	3	1	0	1	1	0	2	0	1	0	0	0
Fuentidueña de Tajo	6	1	0	1	0	0	1	2	0	0	0	1	0
Galapagar	25	2	5	2	2	2	1	1	2	4	1	0	3
Garganta de los Montes	1	0	1	0	0	0	0	0	0	0	0	0	0
Gascones	2	1	1	0	0	0	0	0	0	0	0	0	0
Getafe	306	37	23	25	25	21	20	26	29	21	30	21	28
Griñón	7	0	0	1	0	3	0	0	1	0	0	0	2
Guadalix de la Sierra	7	2	0	0	0	0	2	0	1	1	0	1	0

DEFUNCIONES DE RESIDENTES EN LA COMUNIDAD DE MADRID CLASIFICADAS POR MES DE FALLECIMIENTO, SEGUN MUNICIPIOS, ESTRATOS DE POBLACION Y AMBITOS GEOGRAFICOS DE RESIDENCIA {R/R} (CONT.)

MUNICIPIOS DE RESIDENCIA	TODOS LOS MESES	MES DE FALLECIMIENTO											
		Enero	Febrero	Marzo	Abril	Mayo	Junio	Julio	Agosto	Septiemb.	Octubre	Noviemb.	Diciembre
Guadarrama	25	2	0	2	4	1	5	2	3	1	4	0	1
Horcajuelo de la Sierra	1	0	0	0	0	0	0	1	0	0	0	0	0
Hoyo de Manzanares	4	0	0	2	2	0	0	0	0	0	0	0	0
Humanes de Madrid	17	2	0	1	2	2	1	3	1	1	1	0	3
Leganés	349	30	34	30	21	35	27	25	34	19	31	33	30
Loeches	4	0	0	0	1	0	0	0	0	1	0	0	2
Lozoya	1	0	0	0	0	0	0	0	0	0	0	0	1
Lozoyuela-Navas-Sieteiglesias	5	0	0	0	0	1	0	0	0	2	1	1	0
Madrid	12413	1234	993	1053	1062	985	941	973	988	937	1035	1074	1138
Majadahonda	60	6	2	6	8	8	1	2	10	3	3	4	7
Manzanares el Real	6	0	0	2	1	1	0	0	0	1	0	1	0
Meco	6	1	2	0	0	1	0	0	1	0	0	1	0
Mejorada del Campo	19	0	3	2	4	1	2	0	3	1	0	2	1
Miraflores de la Sierra	21	1	0	1	0	2	4	2	4	3	1	2	1
Molar (El)	13	3	1	0	1	1	1	1	0	0	1	2	2
Molinos (Los)	8	0	0	0	0	1	1	1	0	1	1	1	2
Montejo de la Sierra	1	0	0	0	0	0	0	0	0	1	0	0	0
Moraleja de Enmedio	9	1	1	0	1	2	0	2	0	1	1	0	0
Moralzarzal	12	1	1	1	2	0	1	2	0	1	0	1	2
Morata de Tajuña	21	5	2	2	2	1	0	3	1	1	1	3	0
Móstoles	281	25	19	27	25	25	21	25	28	22	23	20	21
Navacerrada	6	0	0	2	0	1	0	0	0	0	2	1	0
Navalafuente	1	0	0	0	0	0	0	0	1	0	0	0	0
Navalagamella	1	0	0	0	0	1	0	0	0	0	0	0	0
Navalcarnero	35	7	0	4	4	2	6	2	2	2	3	2	1
Navarredonda	2	0	0	0	0	0	0	0	1	0	1	0	0
Navas del Rey	2	0	0	0	0	0	0	1	0	0	0	1	0
Nuevo Baztán	5	0	0	0	0	0	0	2	1	0	0	2	0
Olmeda de las Fuentes	1	0	0	0	0	1	0	0	0	0	0	0	0
Orusco	5	0	0	0	0	0	1	1	2	0	0	1	0
Paracuellos de Jarama	8	2	1	1	0	1	0	0	0	0	0	1	2
Parla	105	11	9	6	5	12	10	12	11	10	8	5	6
Patones	4	1	1	0	0	0	2	0	0	0	0	0	0
Pedrezuela	1	1	0	0	0	0	0	0	0	0	0	0	0
Pelayos de la Presa	5	0	0	0	0	0	0	1	1	0	3	0	0
Perales de Tajuña	8	1	0	1	1	1	0	1	1	0	0	1	1
Pinto	44	6	5	5	3	2	3	3	6	2	4	1	4
Piñuecar	1	0	0	0	0	0	0	0	0	0	0	1	0
Pozuelo de Alarcón	130	15	9	8	10	9	7	9	11	8	16	14	14
Pozuelo del Rey	3	1	0	0	0	0	0	0	0	2	0	0	0
Puebla de la Sierra	2	1	0	0	0	1	0	0	0	0	0	0	0
Quijorna	2	0	0	1	0	0	0	1	0	0	0	0	0
Rascafría	5	0	0	0	1	0	0	0	2	1	0	1	0
Redueña	2	0	0	1	0	1	0	0	0	0	0	0	0
Ribatejada	1	0	0	0	1	0	0	0	0	0	0	0	0
Rivas-Vaciamadrid	9	0	0	1	0	0	0	1	1	2	1	2	1
Robledillo de la Jara	1	0	0	0	0	0	0	0	1	0	0	0	0
Robledo de Chavela	11	3	1	3	1	1	0	0	0	0	0	1	1
Robregordo	1	0	0	0	0	0	1	0	0	0	0	0	0
Rozas de Madrid (Las)	69	10	7	6	5	2	6	4	9	2	12	4	2
San Agustín de Guadalix	6	0	1	0	0	1	0	0	1	1	1	0	1
San Fernando de Henares	55	4	8	6	2	2	4	4	5	2	8	7	3
San Lorenzo del Escorial	41	5	3	5	6	2	1	1	3	3	5	6	0
San Martín de la Vega	20	3	2	0	2	2	1	2	2	0	2	2	2
San Martín de Valdeiglesias	39	4	5	2	3	4	3	2	4	2	3	3	4
San Sebastián de los Reyes	114	15	6	7	10	14	8	9	6	10	10	7	12
Santa María de la Alameda	1	0	1	0	0	0	0	0	0	0	0	0	0
Santorcaz	2	0	0	0	0	0	0	1	0	0	0	1	0
Santos de la Humosa (Los)	3	0	1	0	0	0	0	0	1	0	1	0	0
Serranillos del Valle	2	0	0	0	0	0	0	0	0	0	0	2	0
Sevilla la Nueva	2	0	0	0	0	1	0	1	0	0	0	0	0
Somosierra	1	0	1	0	0	0	0	0	0	0	0	0	0

DEFUNCIONES DE RESIDENTES EN LA COMUNIDAD DE MADRID CLASIFICADAS POR MES DE FALLECIMIENTO, SEGUN MUNICIPIOS, ESTRATOS DE POBLACION Y AMBITOS GEOGRAFICOS DE RESIDENCIA {R/R} (CONT.)

	TODOS LOS MESES	MES DE FALLECIMIENTO											
		Enero	Febrero	Marzo	Abril	Mayo	Junio	Julio	Agosto	Septiemb	Octubre	Noviemb.	Diciembre
MUNICIPIOS DE RESIDENCIA													
Soto del Real	5	1	0	0	0	0	1	0	2	1	0	0	0
Talamanca de Jarama	8	0	0	1	4	1	0	0	1	0	0	1	0
Tielmes	10	3	1	0	1	0	1	0	2	1	1	0	0
Titulcia	4	0	0	2	0	0	1	0	0	0	0	1	0
Torrejón de Ardoz	169	14	8	16	18	15	17	15	9	9	17	12	19
Torrejón de la Calzada	1	0	0	0	0	0	0	0	0	0	0	1	0
Torrejón de Velasco	7	0	0	0	0	1	0	1	1	0	0	3	1
Torrelaguna	18	3	2	0	3	1	1	0	2	2	0	3	1
Torrelodones	7	0	1	1	1	0	1	1	0	2	0	0	0
Torremocha de Jarama	1	0	0	0	1	0	0	0	0	0	0	0	0
Torres de la Alameda	11	1	1	2	1	1	0	0	2	0	3	0	0
Valdaracete	4	0	1	1	1	0	0	0	0	0	1	0	0
Valdeavero	2	0	1	1	0	0	0	0	0	0	0	0	0
Valdelaguna	6	0	1	2	2	0	0	0	0	1	0	0	0
Valdemanco	1	0	0	0	0	0	0	0	1	0	0	0	0
Valdemaqueda	1	0	0	1	0	0	0	0	0	0	0	0	0
Valdemorillo	5	3	0	0	1	0	1	0	1	0	0	0	0
Valdemoro	41	7	3	1	1	1	5	7	3	2	3	2	6
Valdeolmos	2	0	0	1	0	0	0	0	0	0	0	1	0
Valdetorres de Jarama	6	2	1	0	0	0	0	0	3	0	0	0	0
Valdilecha	8	0	1	1	1	0	1	1	1	0	1	1	0
Valverde de Alcalá	3	0	0	0	1	0	1	0	1	0	0	0	0
Velilla de San Antonio	13	0	1	1	1	3	0	1	3	0	0	2	1
Vellón (El)	7	2	0	1	2	0	0	0	1	0	1	0	0
Venturada	4	0	1	0	0	0	0	0	0	0	0	2	1
Villaconejos	7	3	0	0	0	0	0	2	1	0	0	0	1
Villa del Prado	14	3	0	0	1	1	1	1	2	3	0	0	2
Villalbilla	3	1	0	1	0	0	0	0	1	0	0	0	0
Villamanrique de Tajo	2	0	1	0	0	0	0	1	0	0	0	0	0
Villamanta	5	0	1	0	0	0	0	1	0	1	2	0	0
Villanueva de la Cañada	3	0	1	0	0	0	0	0	0	0	2	0	0
Villanueva de Perales	1	0	0	0	0	0	0	0	0	1	0	0	0
Villanueva del Pardillo	4	1	1	1	1	0	0	0	0	0	0	0	0
Villar del Olmo	2	0	0	0	0	0	0	1	0	0	0	0	1
Villarejo de Salvanés	18	4	0	1	1	0	1	2	4	1	2	1	1
Villaviciosa de Odón	63	6	6	8	4	3	5	5	5	5	7	4	5
Zarzalejo	6	0	1	1	0	1	1	1	0	0	1	0	0
ESTRATOS DE POBLACION													
Menos de 101	7	2	1	0	0	1	1	1	1	0	0	0	0
De 101 a 500	54	4	6	4	7	3	5	1	6	5	1	5	7
De 501 a 1.000	99	8	9	12	13	7	4	11	8	5	9	12	1
De 1.001 a 2.000	239	31	15	19	19	28	13	19	30	16	13	21	15
De 2.001 a 5.000	240	35	14	18	22	16	21	16	21	21	22	14	20
De 5.001 a 10.000	358	42	32	34	31	24	29	29	29	27	35	21	25
De 10.001 a 20.000	123	15	14	7	10	6	9	12	12	6	9	10	13
De 20.001 a 50.000	730	75	74	61	64	55	52	50	69	41	67	59	63
De 50.001 a 100.000	623	65	44	48	53	56	53	62	40	43	55	49	55
De 100.001 a 200.000	1722	165	135	153	120	150	133	146	156	121	147	152	144
Mas de 200.000	12413	1234	993	1053	1062	985	941	973	988	937	1035	1074	1138
AMBITOS GEOGRAFICOS													
Area Metropolitana	15377	1528	1232	1307	1283	1238	1172	1219	1250	1134	1301	1323	1390
Madrid	12413	1234	993	1053	1062	985	941	973	988	937	1035	1074	1138
Corona Metropolitana	2964	294	239	254	221	253	231	246	262	197	266	249	252
Norte	361	41	30	27	29	35	28	29	27	23	28	28	36
Sur	1505	148	119	134	106	140	119	124	148	103	133	117	114
Este	741	65	62	62	58	52	61	71	50	51	60	78	71
Oeste	357	40	28	31	28	26	23	22	37	20	45	26	31
Resto Municipios	1231	148	105	102	118	93	89	101	110	88	92	94	91

DEFUNCIONES DE RESIDENTES EN LA COMUNIDAD DE MADRID CLASIFICADAS POR MES DE FALLECIMIENTO, SEGUN MUNICIPIOS, ESTRATOS DE POBLACION Y AMBITOS GEOGRAFICOS DE RESIDENCIA {R/R} (CONT.)

	TODOS LOS MESES	MES DE FALLECIMIENTO											
		Enero	Febrero	Marzo	Abril	Mayo	Junio	Julio	Agosto	Septiemb.	Octubre	Noviemb.	Diciembre
DISTRITOS Y BARRIOS DEL MUNICIPIO DE MADRID	12413	1234	993	1053	1062	985	941	973	988	937	1035	1074	1138
Centro	989	97	88	67	85	88	67	79	92	71	82	88	85
Palacio	175	13	16	13	15	13	12	8	15	16	14	22	18
Embajadores	322	32	34	21	29	23	23	31	30	21	29	21	28
Cortes	78	7	6	4	8	10	7	6	7	5	6	5	7
Justicia	119	13	11	7	7	15	7	7	13	5	12	9	13
Universidad	227	24	17	17	24	20	14	19	17	19	18	23	15
Sol	68	8	4	5	2	7	4	8	10	5	3	8	4
Arganzuela	563	53	41	53	55	47	42	55	39	35	49	56	38
Imperial	78	3	7	5	6	6	5	13	5	3	5	12	8
Acacias	118	8	13	11	14	6	11	10	6	4	16	10	9
Chopera	123	18	9	16	8	11	8	8	8	9	11	10	7
Legazpi	10	1	0	1	0	2	2	2	0	1	1	0	0
Delicias	95	14	2	5	9	7	7	13	7	9	7	11	4
Palos de Moguer	132	9	9	15	16	13	9	9	13	9	9	12	9
Atocha	7	0	1	0	2	2	0	0	0	0	0	1	1
Retiro	550	42	39	51	50	42	40	54	44	40	55	40	53
Pacífico	148	6	16	18	14	12	11	14	9	8	16	11	13
Adelfas	39	3	2	1	3	3	1	5	3	5	6	3	4
Estrella	88	7	7	7	8	8	2	9	6	4	9	9	12
Ibiza	169	13	10	14	16	14	20	18	13	12	15	10	14
Jerónimos	37	3	1	5	4	2	2	5	2	4	2	2	5
Niño Jesús	69	10	3	6	5	3	4	3	11	7	7	5	5
Salamanca	856	93	63	60	72	88	62	69	72	59	74	73	71
Recoletos	103	13	10	11	9	9	3	8	4	6	9	13	8
Goya	210	17	14	19	17	19	14	21	23	15	20	15	16
Fuente del Berro	115	13	5	7	12	15	9	11	9	2	11	10	11
Guindalera	203	25	14	11	19	20	16	12	17	18	17	14	20
Lista	133	9	14	10	12	14	8	12	9	14	8	12	11
Castellana	92	16	6	2	3	11	12	5	10	4	9	9	5
Chamartín	595	68	55	45	49	40	48	45	48	50	54	42	51
El Viso	68	6	8	7	6	3	4	6	2	7	6	8	5
Prosperidad	143	21	15	9	11	10	10	11	13	5	13	11	14
Ciudad Jardín	72	8	7	6	9	6	6	5	9	4	6	5	1
Hispanoamérica	127	15	9	8	6	10	11	9	9	14	12	10	14
Nueva España	123	13	11	10	12	8	12	9	8	13	8	6	13
Castilla	62	5	5	5	5	3	5	5	7	7	9	2	4
Tetuán	757	75	46	68	72	60	59	68	63	50	56	70	70
Bellas Vistas	142	18	7	11	15	11	9	17	7	10	10	15	12
Cuatro Caminos	222	13	15	25	19	15	20	16	27	17	14	18	23
Castillejos	93	12	5	8	3	9	7	7	10	5	11	8	8
Almenara	98	9	3	5	9	10	12	11	6	7	5	8	13
Valdeacederas	90	10	6	9	8	7	5	8	9	7	4	10	7
Berruete	112	13	10	10	18	8	6	9	4	4	12	11	7
Chamberí	882	88	65	87	83	68	69	68	62	70	60	86	76
Gaztambide	148	14	12	11	18	15	9	8	10	12	9	19	11
Arapiles	189	16	9	20	21	20	20	15	13	15	17	7	16
Trafalgar	170	23	15	19	14	10	12	18	10	10	10	17	12
Almagro	108	11	12	11	8	9	6	7	9	8	7	10	10
Ríos Rosas	166	16	8	16	11	10	14	15	13	15	12	21	15
Vallehermoso	101	8	9	10	11	4	8	5	7	10	5	12	12
Fuencarral-El Pardo	528	53	50	41	43	38	43	45	40	41	39	48	47
El Pardo	14	1	1	0	0	2	3	1	1	0	1	1	3
Fuentalareyna	6	2	0	0	0	0	0	1	2	0	1	0	0

DEFUNCIONES DE RESIDENTES EN LA COMUNIDAD DE MADRID CLASIFICADAS POR MES DE FALLECIMIENTO, SEGUN MUNICIPIOS, ESTRATOS DE POBLACION Y AMBITOS GEOGRAFICOS DE RESIDENCIA {R/R} (CONT.)

	TODOS LOS MESES	MES DE FALLECIMIENTO											
		Enero	Febrero	Marzo	Abril	Mayo	Junio	Julio	Agosto	Septiemb.	Octubre	Noviemb.	Diciembre
DISTRITOS Y BARRIOS DEL MUNICIPIO DE MADRID (CONT.)													
Peña Grande	119	13	8	11	7	4	13	14	9	12	10	10	8
El Pilar	167	12	15	13	18	18	10	10	9	14	12	19	17
La Paz	56	10	5	4	8	6	3	3	1	6	4	3	3
Valverde	106	7	17	6	6	4	12	11	9	7	7	12	8
Mirasierra	19	3	2	2	2	1	1	2	3	2	1	0	0
El Goloso	41	5	2	5	2	3	1	3	6	0	3	3	8
Moncloa-Aravaca	448	46	33	40	41	36	37	30	38	34	41	35	37
Casa de Campo	72	4	6	7	7	3	8	5	5	5	9	5	8
Argüelles	151	16	12	20	12	11	13	10	12	14	10	10	11
Ciudad Universitaria	73	8	5	2	6	7	6	4	5	4	8	10	8
Valdezarza	99	9	10	7	11	9	6	7	12	8	10	6	4
Valdemarín	5	1	0	0	1	0	2	0	0	1	0	0	0
El Plantío	13	2	0	1	3	0	0	1	1	2	2	0	1
Aravaca	35	6	0	3	1	6	2	3	3	0	2	4	5
Latina	899	84	76	76	68	63	73	72	64	71	80	77	95
Los Cármenes	66	4	9	5	3	8	3	5	4	5	7	5	8
Puerta del Ángel	256	30	21	16	16	12	20	18	13	21	35	20	34
Lucero	121	8	7	16	10	12	11	13	12	9	10	5	8
Aluche	242	16	16	23	27	18	17	12	20	24	11	31	27
Campamento	61	4	11	5	5	4	5	6	7	3	3	4	4
Las Águilas	153	22	12	11	7	9	17	18	8	9	14	12	14
Carabanchel	959	105	79	79	80	80	78	64	67	69	78	91	89
Comillas	136	11	14	15	15	12	9	6	14	11	12	7	10
Opánel	116	9	5	11	13	10	10	8	6	12	14	7	11
San Isidro	142	14	10	10	16	11	13	11	12	10	10	14	11
Vista Alegre	184	22	10	8	9	10	22	16	19	14	13	24	17
Puerta Bonita	172	22	18	14	9	21	12	9	6	12	14	16	19
Buenavista	94	15	9	12	9	5	3	5	6	3	8	8	11
Abrantes	115	12	13	9	9	11	9	9	4	7	7	15	10
Usera	527	56	34	45	45	34	35	46	37	44	59	40	52
Orcasitas	71	8	1	10	6	5	5	3	6	9	5	7	6
Orcasur	43	7	4	4	0	4	4	2	7	2	3	1	5
San Fermín	60	6	5	4	8	3	2	7	4	4	7	3	7
Almendrales	82	10	4	6	8	6	7	3	2	11	6	10	9
Moscardó	130	11	8	8	5	9	5	22	12	6	20	9	15
Zofío	64	9	6	4	6	2	9	4	4	7	5	5	3
Pradolongo	77	5	6	9	12	5	3	5	2	5	13	5	7
Puente de Vallecas	981	88	83	83	87	76	76	67	80	85	77	87	92
Entrevías	178	12	14	8	19	17	14	13	14	14	12	18	23
San Diego	203	23	10	18	19	15	17	16	16	22	16	15	16
Palomeras Bajas	142	14	14	10	10	6	14	9	14	14	13	12	12
Palomeras Sureste	153	16	20	9	16	17	12	7	11	10	7	15	13
Portazgo	106	9	10	11	5	8	9	8	8	9	11	11	7
Numancia	199	14	15	27	18	13	10	14	17	16	18	16	21
Moratalaz	318	26	27	29	30	21	21	22	31	25	28	31	27
Pavones	29	5	1	2	1	3	0	2	5	0	3	5	2
Marroquina	56	5	5	5	4	4	3	2	4	7	5	6	6
Media Legua	58	5	6	8	7	2	3	5	3	4	4	7	4
Fontarrón	96	4	8	9	9	6	9	7	15	8	8	4	9
Vinateros	79	7	7	5	9	6	6	6	4	6	8	9	6
Ciudad Lineal	899	94	84	78	75	67	63	73	69	67	60	68	101
Ventas	243	30	27	20	16	17	17	26	14	20	10	18	28
Pueblo Nuevo	219	22	21	18	20	19	15	20	17	16	11	19	21
Quintana	156	19	16	17	11	7	9	9	15	15	9	12	17
Concepción	111	11	8	10	10	8	7	6	9	5	15	6	16

DEFUNCIONES DE RESIDENTES EN LA COMUNIDAD DE MADRID CLASIFICADAS POR MES DE FALLECIMIENTO, SEGUN MUNICIPIOS, ESTRATOS DE POBLACION Y AMBITOS GEOGRAFICOS DE RESIDENCIA {R/R} (CONT.)

	TODOS LOS MESES	MES DE FALLECIMIENTO											
		Enero	Febrero	Marzo	Abril	Mayo	Junio	Julio	Agosto	Septiemb	Octubre	Noviemb.	Diciembre
DISTRITOS Y BARRIOS DEL MUNICIPIO DE MADRID (CONCL.)													
San Pascual	70	6	5	6	6	7	7	6	6	6	5	6	4
San Juan Bautista	34	2	3	3	2	4	4	2	3	3	1	0	7
Colina	25	2	2	2	2	0	3	1	2	1	5	1	4
Atalaya	2	0	0	0	0	0	0	0	0	0	0	1	1
Costillares	39	2	2	2	8	5	1	3	3	1	4	5	3
Hortaleza	401	35	27	34	24	40	43	24	32	29	35	39	39
Palomas	14	0	2	1	2	1	1	1	3	0	2	0	1
Piovera	18	2	2	0	1	1	2	1	2	2	2	1	2
Canillas	108	10	6	10	6	9	15	5	10	8	8	10	11
Pinar del Rey	178	15	11	13	10	20	16	11	10	14	19	20	19
Apostol Santiago	56	6	3	4	3	7	6	4	3	4	4	7	5
Valdepuentes	27	2	3	6	2	2	3	2	4	1	0	1	1
Villaverde	387	40	30	42	30	30	23	20	33	29	38	39	33
San Andrés	142	13	12	19	16	10	8	4	12	7	13	13	15
San Cristobal	67	7	7	4	4	4	5	5	7	5	8	5	6
Butarque	8	3	0	0	0	0	0	1	0	1	1	2	0
Los Rosales	62	6	5	8	2	7	1	3	7	8	8	6	1
Los Angeles	108	11	6	11	8	9	9	7	7	8	8	13	11
Villa de Vallecas	157	11	13	9	14	11	17	13	11	17	16	10	15
Casco Histórico	110	9	13	5	8	7	14	7	7	14	11	6	9
Santa Eugenia	47	2	0	4	6	4	3	6	4	3	5	4	6
Vicálvaro	115	15	7	14	7	6	7	9	13	8	11	6	12
Casco Histórico	58	9	2	9	2	4	2	6	6	4	9	1	5
Ambroz	57	6	5	6	5	2	5	3	7	4	2	5	7
San Blas	532	62	47	43	45	44	34	39	47	42	37	42	50
Simancas	125	17	12	12	5	12	9	11	11	9	8	10	9
Hellín	52	5	4	4	2	4	2	4	7	4	7	4	5
Amposta	60	6	6	7	6	4	3	5	4	5	4	4	6
Arcos	119	12	16	4	11	9	8	7	14	9	6	11	12
Fosas	21	1	5	2	6	0	1	0	2	1	1	0	2
Rejas	13	2	0	1	1	2	2	0	1	0	2	1	1
Canillejas	111	15	4	9	12	9	9	9	4	12	7	9	12
El Salvador	31	4	0	4	2	4	0	3	4	2	2	3	3
Barajas	70	3	6	9	7	6	4	11	6	1	6	6	5
Alameda de Osuna	23	2	1	2	1	1	2	3	3	1	2	3	2
Aeropuerto	4	0	0	0	0	0	1	2	1	0	0	0	0
Casco Histórico	24	1	3	5	4	2	1	1	2	0	2	1	2
Timón	14	0	1	2	2	0	0	4	0	0	2	2	1
Corralejos	5	0	1	0	0	3	0	1	0	0	0	0	0
AREA Y DISTRITO SANITARIO													
Area 1 -Sur-Este	2318	208	180	201	203	167	174	184	203	188	202	194	214
Arganda	197	26	11	15	15	11	13	19	24	13	15	20	15
Moratalaz	433	41	34	43	37	27	28	31	44	33	39	37	39
Retiro	550	42	39	51	50	42	40	54	44	40	55	40	53
Vallecas	1138	99	96	92	101	87	93	80	91	102	93	97	107
Area 2 -Centro-Norte	1640	176	141	119	139	140	127	132	135	119	144	137	131
Coslada	189	15	23	14	18	12	17	18	15	10	16	22	9
Salamanca	856	93	63	60	72	88	62	69	72	59	74	73	71
Chamartín	595	68	55	45	49	40	48	45	48	50	54	42	51
Area 3 -Este	569	53	43	51	43	41	45	53	40	39	47	55	59
Alcalá Henares	400	39	35	35	25	26	28	38	31	30	30	43	40
Torrejón Ardoz	169	14	8	16	18	15	17	15	9	9	17	12	19

DEFUNCIONES DE RESIDENTES EN LA COMUNIDAD DE MADRID CLASIFICADAS POR MES DE FALLECIMIENTO, SEGUN MUNICIPIOS, ESTRATOS DE POBLACION Y AMBITOS GEOGRAFICOS DE RESIDENCIA {R/R} (CONT.)

f	TODOS LOS MESES	MES DE FALLECIMIENTO											
		Enero	Febrero	Marzo	Abril	Mayo	Junio	Julio	Agosto	Septiemb.	Octubre	Noviemb.	Diciembre
AREA Y DISTRITO SANITARIO													
Area 4 -Noreste	1902	194	164	164	151	157	144	147	154	139	138	155	195
Ciudad Lineal	899	94	84	78	75	67	63	73	69	67	60	68	101
San Blas	532	62	47	43	45	44	34	39	47	42	37	42	50
Hortaleza	471	38	33	43	31	46	47	35	38	30	41	45	44
Area 5 -Norte	1859	199	143	148	167	154	144	150	158	131	131	168	166
Alcobendas	421	57	33	30	39	39	24	27	36	29	29	40	38
Colmenar Viejo	153	14	14	9	13	17	18	10	19	11	7	10	11
Tetuán	757	75	46	68	72	60	59	68	63	50	56	70	70
Fuencarral	528	53	50	41	43	38	43	45	40	41	39	48	47
Area 6 -Oeste	1004	108	81	98	93	74	74	67	86	70	103	72	78
Majadahonda	296	34	22	24	24	23	18	18	32	15	38	22	26
Collado Villalba	260	28	26	34	28	15	19	19	16	21	24	15	15
Moncloa	448	46	33	40	41	36	37	30	38	34	41	35	37
Area 7 -Centro-Oeste	2770	269	229	230	236	219	209	219	218	212	222	251	256
Centro	989	97	88	67	85	88	67	79	92	71	82	88	85
Chamberí	882	88	65	87	83	68	69	68	62	70	60	86	76
Latina	899	84	76	76	68	63	73	72	64	71	80	77	95
Area 8 -Sur.Oeste I	765	72	48	68	60	73	73	64	67	63	71	53	53
Móstoles	344	31	25	35	29	28	26	30	33	27	30	24	26
Alcorcón	266	22	15	25	17	32	28	22	23	20	27	21	14
Navalcarnero	155	19	8	8	14	13	19	12	11	16	14	8	13
Area 9 -Sur.Oeste II	502	47	48	46	31	48	37	36	51	28	40	49	41
Leganés	348	30	34	30	21	35	27	25	34	19	30	33	30
Fuenlabrada	154	17	14	16	10	13	10	11	17	9	10	16	11
Area 10 -Sur I	502	57	39	38	36	44	34	47	49	35	45	33	45
Parla	196	20	16	13	11	23	14	21	20	14	15	12	17
Getafe	306	37	23	25	25	21	20	26	29	21	30	21	28
Area 11 -Sur II	2777	293	221	246	242	214	200	221	199	198	250	250	243
Aranjuez	340	39	37	27	32	23	22	36	23	21	25	24	31
Arganzuela	563	53	41	53	55	47	42	55	39	35	49	56	38
Villaverde	387	40	30	42	30	30	23	20	33	29	38	39	33
Carabanchel	960	105	79	79	80	80	78	64	67	69	79	91	89
Usera	527	56	34	45	45	34	35	46	37	44	59	40	52

DEFUNCIONES DE RESIDENTES EN LA COMUNIDAD DE MADRID CLASIFICADAS POR MES DE FALLECIMIENTO, SEGUN MUNICIPIOS, ESTRATOS DE POBLACION Y AMBITOS GEOGRAFICOS DE RESIDENCIA {R/R} (CONT.)

	TODOS LOS MESES	MES DE FALLECIMIENTO											
		Enero	Febrero	Marzo	Abril	Mayo	Junio	Julio	Agosto	Septiemb.	Octubre	Noviemb.	Diciembre
LUGAR DE RESIDENCIA													
TOTAL DE DEFUNCIONES DE RESIDENTES EN LA C.M.	14874	1622	1271	1219	1222	1141	1182	1069	1150	1079	1290	1252	1377
MUNICIPIOS DE RESIDENCIA													
Acebeda (La)	1	0	0	0	0	0	0	1	0	0	0	0	0
Ajalvir	6	0	1	1	0	0	2	0	0	1	1	0	0
Alamo (El)	11	1	1	2	1	0	1	0	0	0	1	2	2
Alcalá de Henares	259	26	19	18	19	25	23	19	20	12	34	21	23
Alcobendas	104	11	13	7	10	7	7	10	5	8	12	9	5
Alcorcón	233	22	15	17	16	24	23	18	15	16	19	16	32
Aldea del Fresno	8	1	0	0	1	1	0	2	1	1	0	1	0
Algete	13	2	1	1	0	1	3	1	1	1	2	0	0
Alpedrete	5	0	0	1	0	1	0	1	0	0	0	2	0
Ambite	2	0	0	0	1	0	1	0	0	0	0	0	0
Aranjuez	153	12	16	13	14	11	14	7	8	9	12	18	19
Arganda	81	4	6	11	11	4	9	7	6	7	2	7	7
Arroyomolinos	1	0	0	0	0	0	0	0	0	0	0	1	0
Batres	1	0	0	0	0	0	0	0	0	0	0	1	0
Becerril de la Sierra	7	0	0	0	1	0	0	1	2	1	1	1	0
Belmonte de Tajo	9	1	0	2	1	0	2	1	0	0	0	0	2
Boadilla del Monte	21	2	1	2	2	2	0	1	3	2	1	0	5
Boalo (El)	5	1	0	0	0	0	1	0	0	0	1	0	2
Brea de Tajo	4	0	0	0	0	0	0	1	0	1	0	1	1
Brunete	5	2	0	0	0	0	1	0	0	1	0	0	1
Buitrago del Lozoya	3	0	0	1	0	1	0	1	0	0	0	0	0
Bustarviejo	2	1	0	0	0	1	0	0	0	0	0	0	0
Cabanillas de la Sierra	2	0	0	0	0	1	0	0	0	1	0	0	0
Cabrera (La)	6	0	1	0	2	0	0	0	1	0	0	1	1
Cadalso de los Vidrios	14	0	4	0	1	4	1	0	0	0	1	3	0
Camarma de Esteruelas	1	1	0	0	0	0	0	0	0	0	0	0	0
Campo Real	8	0	1	0	1	0	1	1	0	0	1	1	2
Carabaña	5	1	0	0	0	1	0	2	0	1	0	0	0
Casarrubuelos	2	0	0	0	1	0	0	0	0	0	0	1	0
Cenicientos	10	0	1	0	0	0	4	1	1	0	0	0	3
Cercedilla	14	2	0	0	0	1	3	0	1	2	2	1	2
Ciempozuelos	62	6	6	7	4	9	5	4	4	5	5	4	3
Colmenar de Oreja	28	0	1	2	1	5	2	2	7	2	3	0	3
Colmenarejo	4	2	0	0	0	0	1	0	0	0	1	0	0
Colmenar Viejo	146	20	11	11	9	3	18	12	11	13	11	12	15
Collado Villalba	46	8	0	3	6	1	3	7	3	3	6	4	2
Collado-Mediano	1	0	0	0	0	0	0	0	0	0	1	0	0
Coslada	87	8	10	9	9	5	2	8	5	4	8	13	6
Cubas	12	1	1	2	0	1	2	2	1	1	1	0	0
Chapinería	5	1	1	1	0	0	0	0	1	0	1	0	0
Chinchón	22	4	4	1	3	4	0	0	1	1	2	0	2
Escorial (El)	23	0	3	2	2	1	2	4	1	0	6	1	1
Estremera	6	0	1	0	0	1	0	2	1	0	0	1	0
Fresnedillas de la Oliva	1	0	0	0	0	0	0	0	0	1	0	0	0
Fresno de Torote	1	1	0	0	0	0	0	0	0	0	0	0	0
Fuentebrada	106	19	8	1	11	5	10	7	12	10	10	2	11
Fuentidueña de Tajo	4	0	0	0	0	0	0	1	1	1	0	0	1
Galapagar	19	1	3	2	2	3	1	2	0	2	0	1	2
Garganta de los Montes	1	0	0	0	0	0	0	0	0	1	0	0	0
Gascones	1	0	1	0	0	0	0	0	0	0	0	0	0
Getafe	217	24	19	20	13	15	20	13	14	16	23	21	19
Griñón	11	2	4	0	0	1	1	1	1	1	0	0	0
Guadalix de la Sierra	3	0	0	1	0	0	0	0	0	1	0	1	0
Guadarrama	18	2	2	4	1	0	0	2	0	1	5	1	0
Horcajo de la Sierra	1	0	0	0	1	0	0	0	0	0	0	0	0
Horcajuelo de la Sierra	1	0	0	0	1	0	0	0	0	0	0	0	0
Hoyo de Manzanares	4	0	0	0	1	1	0	0	0	1	0	1	0

DEFUNCIONES DE RESIDENTES EN LA COMUNIDAD DE MADRID CLASIFICADAS POR MES DE FALLECIMIENTO, SEGUN MUNICIPIOS, ESTRATOS DE POBLACION Y AMBITOS GEOGRAFICOS DE RESIDENCIA {R/R} (CONT.)

	TODOS LOS MESES	MES DE FALLECIMIENTO											
		Enero	Febrero	Marzo	Abril	Mayo	Junio	Julio	Agosto	Septiemb.	Octubre	Noviemb.	Diciembre
MUNICIPIOS DE RESIDENCIA													
Humanes de Madrid	7	0	0	0	0	1	1	0	0	1	1	2	1
Leganés	216	25	18	14	17	25	15	20	20	7	10	19	26
Loeches	4	2	0	0	0	0	0	1	0	0	1	0	0
Lozoya	1	1	0	0	0	0	0	0	0	0	0	0	0
Lozoyuela-Navas-Sieteiglesias	1	0	0	0	0	0	0	0	1	0	0	0	0
Madrid	11320	1236	981	948	945	852	866	795	892	831	970	953	1051
Majadahonda	68	10	4	8	8	9	3	3	4	6	1	6	6
Manzanares el Real	6	0	0	0	1	0	0	1	0	0	0	3	1
Meco	4	1	1	1	0	0	0	0	0	0	0	1	0
Mejorada del Campo	29	1	2	2	8	2	3	2	0	2	4	2	1
Miraflores de la Sierra	25	1	1	1	2	0	4	3	4	3	2	2	2
Molar (El)	11	3	1	0	1	0	2	0	0	0	1	2	1
Molinos (Los)	10	0	2	0	0	0	1	3	1	2	0	1	0
Montejo de la Sierra	1	0	0	0	0	1	0	0	0	0	0	0	0
Moraleja de Enmedio	3	0	0	0	0	0	0	1	0	0	0	2	0
Moralzarzal	7	1	0	1	1	0	0	0	2	1	0	0	1
Morata de Tajuña	27	4	3	3	1	1	2	3	1	2	3	4	0
Móstoles	184	20	15	16	13	15	18	18	9	8	19	18	15
Navacerrada	3	0	0	0	0	1	0	0	0	1	1	0	0
Navalafuente	2	0	0	1	0	0	1	0	0	0	0	0	0
Navalagamella	6	0	0	0	0	2	1	0	1	2	0	0	0
Navalcarnero	42	5	2	0	2	4	5	5	2	2	5	6	4
Navarredonda	2	0	0	1	0	0	0	0	1	0	0	0	0
Navas del Rey	5	1	1	0	0	1	0	0	0	0	0	1	1
Nuevo Baztán	1	0	1	0	0	0	0	0	0	0	0	0	0
Orusco	6	0	0	0	0	0	1	0	1	1	2	1	0
Paracuellos de Jarama	6	0	0	0	1	0	0	2	2	1	0	0	0
Parla	78	13	8	9	6	4	6	6	4	7	3	4	8
Pelayos de la Presa	3	0	0	1	0	0	1	0	0	0	0	0	1
Perales de Tajuña	6	1	0	1	0	1	0	1	0	1	0	0	1
Pezuela de las Torres	1	0	1	0	0	0	0	0	0	0	0	0	0
Pinilla del Valle	1	0	0	0	0	0	0	0	0	0	0	0	1
Pinto	41	5	6	3	2	2	6	6	2	2	4	1	2
Pozuelo de Alarcón	182	23	16	14	8	16	15	10	14	14	15	19	18
Pozuelo del Rey	2	0	0	0	1	0	1	0	0	0	0	0	0
Puebla de la Sierra	1	0	0	0	0	0	0	0	0	0	1	0	0
Rascafría	6	2	0	0	0	1	1	0	0	0	2	0	0
Rivas-Vaciamadrid	6	0	0	2	0	0	0	0	0	1	0	2	1
Robledo de Chavela	7	1	0	1	0	0	2	1	0	0	0	2	0
Rozas de Madrid (Las)	46	5	3	1	1	7	1	3	6	6	3	6	4
Rozas de Puerto Real	4	0	0	0	0	0	1	1	1	1	0	0	0
San Agustín de Guadalix	2	0	1	0	0	0	0	0	1	0	0	0	0
San Fernando de Henares	31	6	2	1	4	2	4	4	0	2	3	2	1
San Lorenzo del Escorial	41	3	5	4	2	8	2	3	3	2	2	4	3
San Martín de la Vega	16	2	1	0	4	2	2	0	0	2	1	0	2
San Martín de Valdeiglesias	34	4	4	1	3	3	3	0	5	1	3	3	4
San Sebastián de los Reyes	97	13	6	6	5	7	8	8	7	2	14	6	15
Santa María de la Alameda	4	0	0	1	0	0	1	0	1	0	0	1	0
Santorcaz	1	0	0	0	0	0	1	0	0	0	0	0	0
Santos de la Humosa (Los)	5	0	0	1	1	1	0	1	0	0	0	0	1
Serranillos del Valle	1	0	1	0	0	0	0	0	0	0	0	0	0
Sevilla la Nueva	3	0	0	0	0	0	1	0	1	0	0	1	0
Soto del Real	4	0	0	0	0	1	0	0	1	0	2	0	0
Talamanca de Jarama	1	0	1	0	0	0	0	0	0	0	0	0	0
Tielmes	6	2	0	1	1	0	1	0	0	0	0	1	0
Titulcia	5	0	0	0	2	0	1	1	0	0	0	1	0
Torrejón de Ardoz	130	11	8	11	8	10	14	8	9	17	10	10	14
Torrejón de la Calzada	3	0	0	1	1	0	0	0	0	1	0	0	0
Torrejón de Velasco	4	0	2	0	0	0	1	1	0	0	0	0	0
Torrelaguna	13	0	4	1	1	1	2	1	0	0	2	1	0
Torrelodones	11	2	1	2	0	0	1	0	0	1	1	1	2
Torres de la Alameda	12	1	0	1	2	1	1	1	0	1	1	2	1

DEFUNCIONES DE RESIDENTES EN LA COMUNIDAD DE MADRID CLASIFICADAS POR MES DE FALLECIMIENTO, SEGUN MUNICIPIOS, ESTRATOS DE POBLACION Y AMBITOS GEOGRAFICOS DE RESIDENCIA {R/R} (CONT.)

	TODOS LOS MESES	MES DE FALLECIMIENTO											
		Enero	Febrero	Marzo	Abril	Mayo	Junio	Julio	Agosto	Septiemb.	Octubre	Noviemb.	Diciembre
MUNICIPIOS DE RESIDENCIA													
Valdaracete	3	1	0	0	1	1	0	0	0	0	0	0	0
Valdeavero	3	0	0	0	0	0	0	0	1	1	1	0	0
Valdelaguna	3	0	0	0	0	0	0	0	0	0	2	0	1
Valdemanco	4	3	0	0	0	0	0	0	1	0	0	0	0
Valdemorillo	9	3	1	1	0	0	1	1	0	1	1	0	0
Valdemoro	45	3	3	6	3	6	3	1	2	4	7	3	4
Valdeolmos	4	0	0	1	2	0	0	1	0	0	0	0	0
Valdepiélagos	2	0	0	0	0	0	0	0	0	0	1	1	0
Valdetorres de Jarama	3	2	0	1	0	0	0	0	0	0	0	0	0
Valdilecha	10	0	0	1	1	3	0	0	1	0	2	0	2
Valverde de Alcalá	1	0	0	0	0	0	0	0	1	0	0	0	0
Velilla de San Antonio	6	2	1	0	0	0	0	0	2	0	1	0	0
Vellón (El)	1	0	0	0	1	0	0	0	0	0	0	0	0
Venturada	1	0	0	0	0	0	0	0	0	0	0	0	0
Villaconejos	8	1	0	0	2	1	0	0	1	2	0	1	0
Villa del Prado	8	0	1	0	1	0	1	1	2	1	1	0	0
Villalbilla	8	0	1	1	1	0	1	0	2	1	0	1	0
Villamanrique de Tajo	1	0	0	0	0	1	0	0	0	0	0	0	0
Villamanta	7	0	1	1	0	1	1	1	1	0	0	0	1
Villamantilla	2	0	0	0	0	0	0	0	1	0	1	0	0
Villanueva de la Cañada	9	1	1	1	0	0	1	1	0	1	0	1	2
Villanueva de Perales	1	0	0	0	0	0	0	1	0	0	0	0	0
Villanueva del Pardillo	3	1	0	0	1	0	0	0	1	0	0	0	0
Villar del Olmo	2	0	0	0	0	0	0	0	1	1	0	0	0
Villarejo de Salvanés	23	3	0	2	5	2	4	1	1	1	3	1	0
Villaviciosa de Odón	73	8	4	3	6	5	7	6	10	8	6	5	5
Villavieja del Lozoya	1	0	0	0	0	0	0	0	0	0	1	0	0
Zarzalejo	2	0	1	0	0	0	0	0	0	0	1	0	0
ESTRATOS DE POBLACION													
Menos de 101	4	0	1	0	1	0	0	1	0	0	1	0	0
De 101 a 500	41	5	1	2	3	2	4	2	7	6	4	4	1
De 501 a 1.000	93	5	8	7	11	8	9	8	9	6	7	9	6
De 1.001 a 2.000	179	25	13	17	10	13	16	15	15	12	14	15	14
De 2.001 a 5.000	244	25	25	12	22	17	28	21	15	18	23	22	16
De 5.001 a 10.000	352	31	28	25	25	35	29	26	32	26	36	26	33
De 10.001 a 20.000	136	10	11	15	15	17	11	7	6	11	16	9	8
De 20.001 a 50.000	794	93	64	65	63	55	73	59	54	62	57	75	74
De 50.001 a 100.000	496	56	45	42	38	33	37	40	30	38	47	42	48
De 100.001 a 200.000	1215	136	94	86	89	109	109	95	90	69	115	97	126
Mas de 200.000	11320	1236	981	948	945	852	866	795	892	831	970	953	1051
AMBITOS GEOGRAFICOS													
Area Metropolitana	13703	1514	1171	1124	1122	1042	1071	980	1067	997	1181	1148	1286
Madrid	11320	1236	981	948	945	852	866	795	892	831	970	953	1051
Corona Metropolitana	2383	278	190	176	177	190	205	185	175	166	211	195	235
Norte	347	44	30	24	24	17	33	30	23	23	37	27	35
Sur	1075	128	89	80	78	90	98	88	76	66	88	81	113
Este	554	54	42	43	49	44	46	43	38	39	60	50	46
Oeste	407	52	29	29	26	39	28	24	38	38	26	37	41
Resto Municipios	1171	108	100	95	100	99	111	89	83	82	109	104	91

DEFUNCIONES DE RESIDENTES EN LA COMUNIDAD DE MADRID CLASIFICADAS POR MES DE FALLECIMIENTO, SEGUN MUNICIPIOS, ESTRATOS DE POBLACION Y AMBITOS GEOGRAFICOS DE RESIDENCIA {R/R} (CONT.)

	TODOS LOS MESES	MES DE FALLECIMIENTO											
		Enero	Febrero	Marzo	Abril	Mayo	Junio	Julio	Agosto	Septiemb.	Octubre	Noviemb.	Diciembre
DISTRITOS Y BARRIOS DEL MUNICIPIO DE MADRID	11320	1236	981	948	945	852	866	795	892	831	970	953	1051
Centro	1054	124	96	84	92	71	80	68	86	79	84	91	99
Palacio	177	21	10	14	16	15	13	13	15	11	12	16	21
Embajadores	330	42	38	30	21	23	24	18	28	26	26	28	26
Cortes	102	13	8	7	9	8	10	8	11	5	5	7	11
Justicia	129	14	13	8	11	7	10	6	6	14	12	14	14
Universidad	253	26	21	19	28	16	17	22	19	19	24	21	21
Sol	63	8	6	6	7	2	6	1	7	4	5	5	6
Arganzuela	550	44	42	39	42	50	49	48	44	30	62	51	49
Imperial	64	1	7	4	4	10	5	8	4	6	5	7	3
Acacias	93	9	9	8	2	7	7	6	4	6	16	11	8
Chopera	121	9	8	9	10	11	12	10	10	3	11	12	16
Legazpi	9	1	0	0	1	0	0	2	1	2	1	1	0
Delicias	103	13	9	7	9	7	9	7	9	2	11	9	11
Palos de Moguer	156	11	9	10	16	15	16	14	15	10	18	11	11
Atocha	4	0	0	1	0	0	0	1	1	1	0	0	0
Retiro	610	84	60	43	39	45	45	41	49	42	53	53	56
Pacífico	169	20	18	12	10	14	12	12	13	16	17	15	10
Adelfas	60	10	4	3	5	3	6	5	7	3	1	3	10
Estrella	78	15	9	5	6	4	5	4	4	5	5	10	6
Ibiza	191	22	19	16	12	15	11	11	19	13	18	17	18
Jerónimos	42	6	3	4	1	4	2	4	2	1	6	4	5
Niño Jesús	70	11	7	3	5	5	9	5	4	4	6	4	7
Salamanca	972	97	75	75	97	71	80	66	87	60	74	92	98
Recoletos	128	11	9	13	16	7	9	9	15	7	9	8	15
Goya	233	20	18	18	27	14	23	17	18	14	19	22	23
Fuente del Berro	144	15	13	11	12	10	12	10	12	7	12	15	15
Guindalera	177	19	13	13	18	15	11	10	19	14	12	16	17
Lista	183	19	11	13	17	17	19	11	13	13	14	20	16
Castellana	107	13	11	7	7	8	6	9	10	5	8	11	12
Chamartín	574	47	46	42	44	49	45	46	46	38	47	57	67
El Viso	63	9	3	5	4	7	6	2	4	2	9	6	6
Prosperidad	120	6	14	3	6	8	11	11	9	6	15	18	13
Ciudad Jardín	80	7	5	5	8	7	3	9	6	8	7	5	10
Hispanoamérica	152	18	7	18	12	14	12	11	13	9	9	14	15
Nueva España	109	6	12	9	12	7	12	7	10	8	2	10	14
Castilla	50	1	5	2	2	6	1	6	4	5	5	4	9
Tetuán	669	72	60	72	43	50	46	51	56	42	61	50	66
Bellas Vistas	118	15	10	6	11	9	8	10	10	5	15	9	10
Cuatro Caminos	177	26	15	22	13	16	7	10	13	13	15	10	17
Castillejos	70	7	6	10	2	2	3	4	10	8	6	5	7
Almenara	123	8	16	13	11	11	10	7	9	6	10	13	9
Valdeacederas	87	8	8	13	1	5	9	7	7	5	7	6	11
Berruete	94	8	5	8	5	7	9	13	7	5	8	7	12
Chamberí	910	104	82	94	67	79	70	65	61	74	75	72	67
Gaztambide	162	15	13	18	13	16	12	6	10	16	16	12	15
Arapiles	171	16	15	15	17	16	11	13	17	17	10	14	10
Trafalgar	191	26	12	20	15	23	7	13	16	8	17	20	14
Almagro	149	17	16	17	8	7	17	10	4	11	13	12	17
Ríos Rosas	133	15	14	9	9	13	10	14	9	12	10	10	8
Vallehermoso	104	15	12	15	5	4	13	9	5	10	9	4	3
Fuencarral-El Pardo	471	57	40	45	34	34	39	31	31	43	38	32	47
El Pardo	10	1	1	2	1	0	0	0	1	1	0	0	3
Fuente Arroyo	3	0	0	0	0	1	0	0	1	0	1	0	0

DEFUNCIONES DE RESIDENTES EN LA COMUNIDAD DE MADRID CLASIFICADAS POR MES DE FALLECIMIENTO, SEGUN MUNICIPIOS, ESTRATOS DE POBLACION Y AMBITOS GEOGRAFICOS DE RESIDENCIA {R/R} (CONT.)

	TODOS LOS MESES	MES DE FALLECIMIENTO											
		Enero	Febrero	Marzo	Abril	Mayo	Junio	Julio	Agosto	Septiemb.	Octubre	Noviemb.	Diciembre
DISTRITOS Y BARRIOS DEL MUNICIPIO DE MADRID (CONT.)													
Peña Grande	103	9	9	9	10	7	9	10	6	12	3	9	10
El Pilar	132	20	12	11	10	7	14	10	8	8	11	9	12
La Paz	48	7	0	5	5	4	2	2	4	8	5	1	5
Valverde	78	11	8	9	8	3	7	3	6	6	6	5	6
Mirasierra	20	2	0	2	0	4	2	1	0	3	2	1	3
El Goloso	77	7	10	7	0	8	5	5	5	5	10	7	8
Moncloa-Aravaca	444	47	39	32	44	23	26	32	41	42	42	41	35
Casa de Campo	59	4	6	5	9	1	0	2	4	8	8	10	2
Argüelles	153	18	13	12	9	8	11	14	12	11	18	16	11
Ciudad Universitaria	72	4	8	4	8	3	4	6	8	6	8	7	6
Valdezarza	89	16	8	4	8	8	4	5	12	8	3	5	8
Valdemarín	17	1	1	3	3	1	2	2	0	1	0	1	2
El Plantío	29	2	2	0	4	2	1	1	2	5	4	2	4
Aravaca	25	2	1	4	3	0	4	2	3	3	1	0	2
Latina	726	85	68	61	69	54	53	51	51	51	58	63	62
Los Cármenes	53	4	4	2	7	4	5	5	5	3	4	7	3
Puerta del Ángel	182	19	21	16	15	18	14	14	8	13	13	14	17
Lucero	110	14	12	12	14	6	2	5	7	7	14	12	5
Aluche	179	23	14	18	10	12	16	12	17	12	9	18	18
Campamento	54	2	5	3	10	1	3	5	5	7	5	4	4
Las Águilas	148	23	12	10	13	13	13	10	9	9	13	8	15
Carabanchel	844	93	87	66	75	48	72	56	69	62	65	68	83
Cornillas	88	8	6	7	9	4	7	5	12	7	8	6	9
Opañel	128	14	15	11	4	9	15	9	12	9	7	12	11
San Isidro	124	11	9	9	12	11	12	10	7	7	10	8	18
Vista Alegre	154	19	26	9	14	7	16	8	9	13	7	14	12
Puerta Bonita	186	16	11	14	25	8	14	16	13	11	20	16	22
Buenavista	73	15	11	5	3	1	5	2	11	5	5	6	4
Abrantes	91	10	9	11	8	8	3	6	5	10	8	6	7
Usera	406	41	40	46	37	23	29	37	29	34	30	26	34
Orcasitas	67	5	7	7	3	6	5	6	7	4	7	4	6
Orcasur	36	6	4	3	3	0	3	2	3	4	2	1	5
San Fermín	39	4	5	4	2	1	3	4	4	5	3	1	3
Almendrales	62	8	5	9	5	1	5	5	4	3	2	10	5
Moscardó	100	10	9	10	10	12	8	8	6	10	5	3	9
Zofio	35	3	5	5	2	1	1	3	3	1	4	4	3
Pradolongo	67	5	5	8	12	2	4	9	2	7	7	3	3
Puente de Vallecas	723	82	58	52	51	56	57	46	63	57	74	64	63
Entrevías	116	15	10	9	6	7	7	9	12	8	13	7	13
San Diego	153	18	15	2	13	11	17	15	9	20	16	9	8
Palomeras Bajas	93	7	11	7	5	6	5	4	7	8	12	12	9
Palomeras Sureste	95	5	4	13	8	11	7	3	15	4	11	7	7
Portazgo	81	9	10	4	7	6	10	3	6	6	6	8	6
Numancia	185	28	8	17	12	15	11	12	14	11	16	21	20
Moratalaz	294	32	21	31	32	21	28	17	13	23	14	31	31
Pavones	27	1	1	4	3	3	4	1	1	3	4	1	1
Marroquina	62	8	5	8	9	3	8	3	2	4	1	6	5
Media Legua	54	3	6	6	2	4	7	3	2	7	1	8	5
Fontarrón	80	8	6	6	10	7	3	2	5	7	6	8	12
Vinateros	71	12	3	7	8	4	6	8	3	2	2	8	8
Ciudad Lineal	736	75	67	61	72	61	44	53	69	56	60	54	64
Ventas	204	20	18	17	20	20	14	8	21	17	18	13	18
Pueblo Nuevo	175	23	12	14	15	17	5	13	14	16	13	15	18
Quintana	101	5	12	8	11	9	8	13	10	5	7	7	6
Concepción	92	8	10	11	14	5	6	7	9	7	5	5	5

DEFUNCIONES DE RESIDENTES EN LA COMUNIDAD DE MADRID CLASIFICADAS POR MES DE FALLECIMIENTO, SEGUN MUNICIPIOS, ESTRATOS DE POBLACION Y AMBITOS GEOGRAFICOS DE RESIDENCIA {R/R} (CONT.)

	TODOS LOS MESES	MES DE FALLECIMIENTO											
		Enero	Febrero	Marzo	Abril	Mayo	Junio	Julio	Agosto	Septiemb.	Octubre	Noviemb.	Diciembre
DISTRITOS Y BARRIOS DEL MUNICIPIO DE MADRID (CONCL.)													
San Pascual	71	11	7	3	3	7	7	4	9	4	5	6	5
San Juan Bautista	28	1	3	2	3	0	4	1	2	2	6	2	2
Colina	32	2	2	2	4	1	0	4	3	2	5	3	4
Atalaya	2	0	1	0	0	0	0	1	0	0	0	0	0
Costillares	31	5	2	4	2	2	0	2	1	3	1	3	6
Hortaleza	356	34	31	24	33	28	25	23	19	28	35	34	42
Palomas	15	0	1	0	1	0	0	1	3	1	4	1	3
Plovera	16	3	1	1	0	0	1	1	2	0	1	2	4
Canillas	109	10	10	7	12	9	10	7	5	14	8	6	11
Pinar del Rey	146	14	13	11	16	12	10	9	6	6	15	16	18
Apostol Santiago	45	5	4	2	2	6	3	4	3	4	4	5	3
Valdepuentes	25	2	2	3	2	1	1	1	0	3	3	4	3
Villaverde	288	44	19	19	19	26	21	19	23	21	30	25	22
San Andrés	88	11	4	4	7	9	8	4	9	5	11	8	8
San Cristobal	50	9	1	7	3	7	4	1	5	4	1	4	4
Butarque	15	1	0	1	1	2	1	4	1	0	1	1	2
Los Rosales	60	13	7	2	4	3	4	3	5	4	7	6	2
Los Angeles	75	10	7	5	4	5	4	7	3	8	10	6	6
Villa de Vallecas	123	12	8	13	12	10	9	8	8	10	11	5	17
Casco Histórico	84	9	5	10	10	7	5	3	5	4	9	5	12
Santa Eugenia	39	3	3	3	2	3	4	5	3	6	2	0	5
Vicálvaro	72	9	7	3	7	4	6	4	8	5	7	7	5
Casco Histórico	34	4	4	1	4	3	2	3	4	2	3	2	2
Ambroz	38	5	3	2	3	1	4	1	4	3	4	5	3
San Blas	423	44	29	37	34	43	37	27	35	27	41	32	37
Simancas	109	9	3	12	8	12	13	5	7	5	13	11	11
Hellín	42	5	3	3	0	4	3	2	4	3	3	6	6
Amposta	48	4	4	4	5	4	3	5	6	4	3	4	2
Arcos	86	10	7	7	9	9	3	6	10	5	10	6	4
Rosas	14	0	2	0	0	1	1	2	0	0	3	2	3
Rejas	22	3	3	0	1	2	3	1	2	2	1	0	4
Canillejas	80	10	6	10	8	9	9	5	6	5	5	2	5
El Salvador	22	3	1	1	3	2	2	1	0	3	3	1	2
Barajas	75	9	6	9	2	6	5	6	4	7	9	5	7
Alameda de Osuna	26	5	1	1	0	1	2	1	1	4	3	4	3
Aeropuerto	12	1	1	2	0	1	0	2	2	0	2	0	1
Casco Histórico	22	2	2	5	1	2	1	2	0	1	4	1	1
Timón	8	1	0	0	0	2	2	1	0	2	0	0	0
Corralejos	7	0	2	1	1	0	0	0	1	0	0	0	2
AREA Y DISTRITO SANITARIO													
Area 1 -Sur-Este	2038	238	166	165	165	151	167	137	154	154	173	179	189
Arganda	216	19	12	23	24	15	22	21	13	17	14	19	17
Moratalaz	366	41	28	34	39	25	34	21	21	28	21	38	36
Retiro	610	84	60	43	39	45	45	41	49	42	53	53	56
Vallecas	846	94	66	65	63	66	66	54	71	67	85	89	80
Area 2 -Centro-Norte	1699	161	136	129	162	129	134	126	140	106	137	166	173
Coslada	153	17	15	12	21	9	9	14	7	8	16	17	8
Salamanca	972	97	75	75	97	71	80	66	87	60	74	92	98
Chamartín	574	47	46	42	44	49	45	46	46	38	47	57	67
Area 3 -Este	425	40	30	33	31	37	40	29	33	32	46	35	39
Alcalá Henares	295	29	22	22	23	27	26	21	24	15	36	25	25
Torrejón Ardoz	130	11	8	11	8	10	14	8	9	17	10	10	14

DEFUNCIONES DE RESIDENTES EN LA COMUNIDAD DE MADRID CLASIFICADAS POR MES DE FALLECIMIENTO, SEGUN MUNICIPIOS, ESTRATOS DE POBLACION Y AMBITOS GEOGRAFICOS DE RESIDENCIA {R/R} (CONCL.)

	TODOS LOS MESES	MES DE FALLECIMIENTO											
		Enero	Febrero	Marzo	Abril	Mayo	Junio	Julio	Agosto	Septiemb.	Octubre	Noviemb.	Diciembre
AREA Y DISTRITO SANITARIO													
Area 4 -Noreste	1590	162	133	131	141	138	111	109	127	118	145	125	150
Ciudad Lineal	736	75	67	61	72	61	44	53	69	56	60	54	64
San Blas	423	44	29	37	34	43	37	27	35	27	41	32	37
Hortaleza	431	43	37	33	35	34	30	29	23	35	44	39	49
Area 5 -Norte	1632	190	142	151	114	109	134	123	123	117	152	121	156
Alcobendas	306	39	30	22	25	21	26	25	20	16	37	22	23
Colmenar Viejo	186	22	12	12	12	4	23	16	16	16	16	17	20
Tetuán	669	72	60	72	43	50	46	51	56	42	61	50	66
Fuencarral	471	57	40	45	34	34	39	31	31	43	38	32	47
Area 6 -Oeste	1020	116	82	80	80	76	66	75	84	93	90	94	84
Majadahonda	334	44	25	26	20	34	21	18	28	30	20	32	36
Collado Villalba	242	25	18	22	16	19	19	25	15	21	28	21	13
Moncloa	444	47	39	32	44	23	26	32	41	42	42	41	35
Area 7 -Centro-Oeste	2690	313	246	239	228	204	203	184	198	204	217	226	228
Centro	1054	124	96	84	92	71	80	68	86	79	84	91	99
Chamberí	910	104	82	94	67	79	70	65	61	74	75	72	67
Latina	726	85	68	61	69	54	53	51	51	51	58	63	62
Area 8 -Sur.Oeste I	647	63	50	42	44	58	67	54	50	38	57	56	68
Móstoles	257	28	19	19	19	20	25	24	19	16	25	23	20
Alcorcón	233	22	15	17	16	24	23	18	15	16	19	16	32
Navalcarnero	157	13	16	6	9	14	19	12	16	6	13	17	16
Area 9 -Sur.Oeste II	322	44	26	15	28	30	25	27	32	17	20	21	37
Leganés	216	25	18	14	17	25	15	20	20	7	10	19	26
Fuenlabrada	106	19	8	1	11	5	10	7	12	10	10	2	11
Area 10 -Sur I	381	45	41	35	23	24	37	30	22	29	32	33	30
Parla	164	21	22	15	10	9	17	17	8	13	9	12	11
Getafe	217	24	19	20	13	15	20	13	14	16	23	21	19
Area 11 -Sur II	2430	250	219	199	206	185	198	175	187	171	221	196	223
Aranjuez	342	28	31	29	33	38	27	15	22	24	34	26	35
Arganzuela	550	44	42	39	42	50	49	48	44	30	62	51	49
Villaverde	288	44	19	19	19	26	21	19	23	21	30	25	22
Carabanchel	844	93	87	66	75	48	72	56	69	62	65	68	83
Usera	406	41	40	46	37	23	29	37	29	34	30	26	34



7. DEFUNCIONES POR CAUSA DE MUERTE DEL PERIODO
1975:1987: PRINCIPALES RESULTADOS COMPARATIVOS





DEFUNCIONES DE RESIDENTES EN LA COMUNIDAD DE MADRID CLASIFICADAS POR AÑO DE DEFUNCION, SEGUN CAUSA DE MUERTE (GRANDES GRUPOS CIE 9ª) Y SEXO

	1975	1976	1977	1978	1979	1980	1981	1982	1983	1984	1985	1986	1987
AMBOS SEXOS													
I-XVII TODAS LAS CAUSAS	27020	28093	27970	28235	27760	28070	30144	28532	30337	30108	31598	30544	31482
I. ENF. INFECCIOSAS Y PARASITARIAS	487	571	621	581	559	400	340	359	352	355	381	430	444
II. TUMORES	4769	4858	4874	5113	5215	5381	5910	5977	5866	6230	6381	7438	7946
III. ENF. GLANDULAS ENDOC.,NUTRICION, METABOLISMO Y TRASTORNOS INMUNIDAD	510	538	565	595	578	593	671	646	745	726	853	879	1055
IV. ENF. SANGRE Y ORGANOS HEMATO-POYETICOS	107	92	96	72	64	87	94	75	76	87	69	97	108
V. TRASTORNOS MENTALES	121	113	87	84	143	79	125	92	142	179	205	226	302
VI. ENF. SISTEMA NERVIOSO Y ORGANOS DEL SENTIDO	249	275	241	234	206	260	304	244	297	298	317	350	418
VII. ENF. DEL APARATO CIRCULATORIO	11824	12552	12641	13026	12809	13292	14141	13285	14165	13988	14467	12265	12318
VIII. ENF. DEL APARATO RESPIRATORIO	2475	2590	2490	2206	2113	2365	2466	2215	2404	2298	2587	2605	2732
IX. ENF. DEL APARATO DIGESTIVO	1647	1760	1609	1673	1583	1796	1905	1877	1766	1834	1978	2098	2260
X. ENF. DEL APARATO GENITOURINARIO	497	470	451	480	490	546	621	570	655	630	775	821	842
XI. COMPLICACIONES DEL EMBARAZO, DEL PARTO Y DEL PUERPERIO	14	8	9	5	8	2	1	4	6	2	0	3	3
XII. ENF. DE LA PIEL Y DEL TEJIDO CELULAR SUBCUTANEO	17	14	16	13	11	1	16	5	4	18	14	18	23
XIII. ENF. DEL SISTEMA OSTEOMUSCULAR Y TEJIDO CONJUNTIVO	54	43	49	53	43	33	42	34	29	94	189	217	237
XIV. ANOMALIAS CONGENITAS	362	342	309	303	261	202	261	206	176	188	153	149	139
XV. CIERTAS AFECCIONES ORIGINADAS EN EL PERIODO PERINATAL	603	562	512	405	392	304	362	364	300	193	133	151	167
XVI. SIGNOS,SINTOMAS Y ESTADOS MORBOSOS MAL DEFINIDOS	2026	1999	2045	1914	1776	1166	1158	1176	1414	1441	1548	1061	674
XVII. TRAUMATISMOS Y ENVENENAMIENTOS	1258	1306	1355	1478	1509	1563	1727	1403	1940	1547	1548	1736	1814
HOMBRES													
I-XVII TODAS LAS CAUSAS	14045	14524	14636	14702	14579	14738	15799	15032	15974	15847	16518	15960	16608
I. ENF. INFECCIOSAS Y PARASITARIAS	303	395	410	362	321	245	201	226	202	209	229	225	242
II. TUMORES	2651	2692	2746	2895	2941	3073	3425	3493	3441	3590	3694	4343	4611
III. ENF. GLANDULAS ENDOC.,NUTRICION, METABOLISMO Y TRASTORNOS INMUNIDAD	195	204	209	226	231	227	243	229	267	270	309	329	413
IV. ENF. SANGRE Y ORGANOS HEMATO-POYETICOS	66	41	51	40	40	52	43	39	34	43	35	42	51
V. TRASTORNOS MENTALES	56	56	44	44	66	33	57	38	59	74	87	90	130
VI. ENF. SISTEMA NERVIOSO Y ORGANOS DEL SENTIDO	140	141	124	134	116	146	153	138	176	156	165	196	216
VII. ENF. DEL APARATO CIRCULATORIO	5626	5947	5999	6230	6145	6387	6704	6370	6692	6713	6866	5601	5670
VIII. ENF. DEL APARATO RESPIRATORIO	1336	1406	1345	1175	1207	1297	1403	1261	1359	1332	1484	1497	1620
IX. ENF. DEL APARATO DIGESTIVO	976	1063	1032	1000	987	1089	1164	1127	1123	1122	1143	1261	1364
X. ENF. DEL APARATO GENITOURINARIO	285	252	259	254	275	304	331	284	346	313	383	413	432
XI. COMPLICACIONES DEL EMBARAZO, DEL PARTO Y DEL PUERPERIO	0	0	0	0	0	0	0	0	0	0	0	0	0
XII. ENF. DE LA PIEL Y DEL TEJIDO CELULAR SUBCUTANEO	10	3	10	4	4	0	5	3	3	8	4	7	10
XIII. ENF. DEL SISTEMA OSTEOMUSCULAR Y TEJIDO CONJUNTIVO	20	11	13	17	17	7	13	12	10	34	46	65	76
XIV. ANOMALIAS CONGENITAS	198	187	174	154	138	111	144	109	92	102	80	72	78
XV. CIERTAS AFECCIONES ORIGINADAS EN EL PERIODO PERINATAL	352	345	311	242	229	181	206	197	175	97	75	79	103
XVI. SIGNOS,SINTOMAS Y ESTADOS MORBOSOS MAL DEFINIDOS	966	913	940	916	860	546	546	572	692	723	780	479	290
XVII. TRAUMATISMOS Y ENVENENAMIENTOS	865	868	969	1009	1002	1040	1161	934	1303	1061	1138	1261	1302
MUJERES													
I-XVII TODAS LAS CAUSAS	12975	13569	13334	13533	13181	13332	14345	13500	14363	14261	15080	14584	14874
I. ENF. INFECCIOSAS Y PARASITARIAS	184	176	211	219	238	155	139	133	150	146	152	205	202
II. TUMORES	2118	2166	2128	2218	2274	2308	2485	2484	2425	2640	2687	3095	3335
III. ENF. GLANDULAS ENDOC.,NUTRICION, METABOLISMO Y TRASTORNOS INMUNIDAD	315	334	356	369	347	366	428	417	478	456	544	550	642
IV. ENF. SANGRE Y ORGANOS HEMATO-POYETICOS	41	51	45	32	24	35	51	36	42	44	34	55	57
V. TRASTORNOS MENTALES	65	57	43	40	77	46	68	54	83	105	118	136	172
VI. ENF. SISTEMA NERVIOSO Y ORGANOS DEL SENTIDO	109	134	117	100	90	114	151	106	121	142	152	154	202

DEFUNCIONES DE RESIDENTES EN LA COMUNIDAD DE MADRID CLASIFICADAS POR AÑO DE DEFUNCION, SEGUN CAUSA DE MUERTE (GRANDES GRUPOS CIE 9ª) Y SEXO (CONCL.)

	1975	1976	1977	1978	1979	1980	1981	1982	1983	1984	1985	1986	1987
MUJERES (CONT.)													
VII. ENF. DEL APARATO CIRCULATORIO	6198	6605	6642	6796	6664	6905	7437	6915	7473	7275	7601	6664	6648
VIII. ENF. DEL APARATO RESPIRATORIO	1139	1184	1145	1031	906	1068	1063	954	1045	966	1103	1108	1112
IX. ENF. DEL APARATO DIGESTIVO	671	697	577	673	596	707	741	750	643	712	835	837	896
X. ENF. DEL APARATO GENITOURINARIO	212	218	192	226	215	242	290	286	309	317	392	408	410
XI. COMPLICACIONES DEL EMBARAZO, DEL PARTO Y DEL PUERPERIO	14	8	9	5	8	2	1	4	6	2	0	3	3
XII. ENF. DE LA PIEL Y DEL TEJIDO CELULAR SUBCUTANEO	7	11	6	9	7	1	11	2	1	10	10	11	13
XIII. ENF. DEL SISTEMA OSTEOMUSCULAR Y TEJIDO CONJUNTIVO	34	32	36	36	26	26	29	22	19	60	143	152	161
XIV. ANOMALIAS CONGENITAS	164	155	135	149	123	91	117	97	84	86	73	77	61
XV. CIERTAS AFECCIONES ORIGINADAS EN EL PERIODO PERINATAL	251	217	201	163	163	123	156	167	125	96	58	72	64
XVI. SIGNOS, SINTOMAS Y ESTADOS MORBOSOS MAL DEFINIDOS	1060	1086	1105	998	916	620	612	604	722	718	768	582	384
XVII. TRAUMATISMOS Y ENVENENAMIENTOS	393	438	386	469	507	523	566	469	637	486	410	475	512

MORTALIDAD PROPORCIONAL DE RESIDENTES EN LA COMUNIDAD DE MADRID, CLASIFICADAS POR AÑO DE DEFUNCION, SEGUN CAUSA DE MUERTE (GRANDES GRUPOS, CIE 9ª) Y SEXO

	1975	1976	1977	1978	1979	1980	1981	1982	1983	1984	1985	1986	1987
AMBOS SEXOS													
I-XVII TODAS LAS CAUSAS	100,00	100	100	100	100	100	100	100	100	100	100	100	100,00
I. ENF. INFECCIOSAS Y PARASITARIAS	1,80	2,03	2,22	2,06	2,01	1,43	1,13	1,26	1,16	1,18	1,21	1,41	1,41
II. TUMORES	17,65	17,29	17,43	18,11	18,79	19,17	19,61	20,95	19,34	20,69	20,19	24,35	25,24
III. ENF. GLANDULAS ENDOC.,NUTRICION, METABOLISMO Y TRASTORNOS INMUNIDAD	1,89	1,92	2,02	2,11	2,08	2,11	2,23	2,26	2,46	2,41	2,70	2,88	3,35
IV. ENF. SANGRE Y ORGANOS HEMATOPOYETICOS	0,40	0,33	0,34	0,26	0,23	0,31	0,31	0,26	0,25	0,29	0,22	0,32	0,34
V. TRASTORNOS MENTALES	0,45	0,40	0,31	0,30	0,52	0,28	0,41	0,32	0,47	0,59	0,65	0,74	0,96
VI. ENF. SISTEMA NERVIOSO Y ORGANOS DEL SENTIDO	0,92	0,98	0,86	0,83	0,74	0,93	1,01	0,86	0,98	0,99	1,00	1,15	1,33
VII. ENF. DEL APARATO CIRCULATORIO	43,76	44,68	45,19	46,13	46,14	47,35	46,91	46,56	46,69	46,46	45,78	40,16	39,13
VIII. ENF. DEL APARATO RESPIRATORIO	9,16	9,22	8,90	7,81	7,61	8,43	8,18	7,76	7,92	7,63	8,19	8,53	8,68
IX. ENF. DEL APARATO DIGESTIVO	6,10	6,26	5,75	5,93	5,70	6,40	6,32	6,58	5,82	6,09	6,26	6,87	7,18
X. ENF. DEL APARATO GENITOURINARIO	1,84	1,67	1,61	1,70	1,77	1,95	2,06	2,00	2,16	2,09	2,45	2,69	2,67
XI. COMPLICACIONES DEL EMBARAZO, DEL PARTO Y DEL PUERPERIO	0,05	0,03	0,03	0,02	0,03	0,01	0,00	0,01	0,02	0,01	0,00	0,01	0,01
XII. ENF. DE LA PIEL Y DEL TEJIDO CELULAR SUBCUTANEO	0,06	0,05	0,06	0,05	0,04	0,00	0,05	0,02	0,01	0,06	0,04	0,06	0,07
XIII. ENF. DEL SISTEMA OSTEOMUSCULAR Y TEJIDO CONJUNTIVO	0,20	0,15	0,18	0,19	0,15	0,12	0,14	0,12	0,10	0,31	0,60	0,71	0,75
XIV. ANOMALIAS CONGENITAS	1,34	1,22	1,10	1,07	0,94	0,72	0,87	0,72	0,58	0,62	0,48	0,49	0,44
XV. CIERTAS AFECCIONES ORIGINADAS EN EL PERIODO PERINATAL	2,23	2,00	1,83	1,43	1,41	1,08	1,20	1,28	0,99	0,64	0,42	0,49	0,53
XVI. SIGNOS,SINTOMAS Y ESTADOS MORBOSOS MAL DEFINIDOS	7,50	7,12	7,31	6,78	6,40	4,15	3,84	4,12	4,66	4,79	4,90	3,47	2,14
XVII. TRAUMATISMOS Y ENVENENAMIENTOS	4,66	4,65	4,84	5,23	5,44	5,57	5,73	4,92	6,39	5,14	4,90	5,68	5,76
HOMBRES													
I-XVII TODAS LAS CAUSAS	100	100	100	100	100	100	100	100	100	100	100	100	100,00
I. ENF. INFECCIOSAS Y PARASITARIAS	2,16	2,72	2,80	2,46	2,20	1,66	1,27	1,50	1,26	1,32	1,39	1,41	1,46
II. TUMORES	18,88	18,53	18,76	19,69	20,17	20,85	21,68	23,24	21,54	22,65	22,36	27,21	27,76
III. ENF. GLANDULAS ENDOC.,NUTRICION, METABOLISMO Y TRASTORNOS INMUNIDAD	1,39	1,40	1,43	1,54	1,58	1,54	1,54	1,52	1,67	1,70	1,87	2,06	2,48
IV. ENF. SANGRE Y ORGANOS HEMATOPOYETICOS	0,47	0,28	0,35	0,27	0,27	0,35	0,27	0,26	0,21	0,27	0,21	0,26	0,31
V. TRASTORNOS MENTALES	0,40	0,39	0,30	0,30	0,45	0,22	0,36	0,25	0,37	0,47	0,53	0,56	0,78
VI. ENF. SISTEMA NERVIOSO Y ORGANOS DEL SENTIDO	1,00	0,97	0,85	0,91	0,80	0,99	0,97	0,92	1,10	0,98	1,00	1,23	1,30
VII. ENF. DEL APARATO CIRCULATORIO	40,06	40,95	40,99	42,38	42,15	43,34	42,43	42,38	41,89	42,36	41,57	35,09	34,14
VIII. ENF. DEL APARATO RESPIRATORIO	9,51	9,68	9,19	7,99	8,28	8,80	8,88	8,39	8,51	8,41	8,98	9,38	9,75
IX. ENF. DEL APARATO DIGESTIVO	6,95	7,32	7,05	6,80	6,77	7,39	7,37	7,50	7,03	7,08	6,92	7,90	8,12
X. ENF. DEL APARATO GENITOURINARIO	2,03	1,74	1,77	1,73	1,89	2,06	2,10	1,89	2,17	1,98	2,32	2,59	2,60
XI. COMPLICACIONES DEL EMBARAZO, DEL PARTO Y DEL PUERPERIO	0,00	0,00	0,00	0,00	0,00	0,00	0,00	0,00	0,00	0,00	0,00	0,00	0,00
XII. ENF. DE LA PIEL Y DEL TEJIDO CELULAR SUBCUTANEO	0,07	0,02	0,07	0,03	0,03	0,00	0,03	0,02	0,02	0,05	0,02	0,04	0,06
XIII. ENF. DEL SISTEMA OSTEOMUSCULAR Y TEJIDO CONJUNTIVO	0,14	0,08	0,09	0,12	0,12	0,05	0,08	0,08	0,06	0,21	0,28	0,41	0,46
XIV. ANOMALIAS CONGENITAS	1,41	1,29	1,19	1,05	0,95	0,75	0,91	0,73	0,58	0,64	0,48	0,45	0,47
XV. CIERTAS AFECCIONES ORIGINADAS EN EL PERIODO PERINATAL	2,51	2,38	2,12	1,65	1,57	1,23	1,30	1,31	1,10	0,61	0,45	0,49	0,62
XVI. SIGNOS,SINTOMAS Y ESTADOS MORBOSOS MAL DEFINIDOS	6,88	6,29	6,42	6,23	5,90	3,70	3,46	3,81	4,33	4,56	4,72	3,00	1,74
XVII. TRAUMATISMOS Y ENVENENAMIENTOS	6,16	5,98	6,62	6,86	6,87	7,06	7,35	6,21	8,16	6,70	6,89	7,90	7,84

MORTALIDAD PROPORCIONAL DE RESIDENTES EN LA COMUNIDAD DE MADRID, CLASIFICADAS POR AÑO DE DEFUNCION, SEGUN CAUSA DE MUERTE (GRANDES GRUPOS, CIE 9ª) Y SEXO (CONCL.)

	1975	1976	1977	1978	1979	1980	1981	1982	1983	1984	1985	1986	1987
MUJERES													
I-XVII TODAS LAS CAUSAS	100	100	100	100	100	100	100	100	100	100	100	100	100,00
I. ENF. INFECCIOSAS Y PARASITARIAS	1,42	1,30	1,58	1,62	1,81	1,16	0,97	0,99	1,04	1,02	1,01	1,41	1,36
II. TUMORES	16,32	15,96	15,96	16,39	17,25	17,31	17,32	18,40	16,88	18,51	17,82	21,22	22,42
III. ENF. GLANDULAS ENDOC., NUTRICION, METABOLISMO Y TRASTORNOS INMUNIDAD	2,43	2,46	2,67	2,73	2,63	2,75	2,98	3,09	3,33	3,20	3,61	3,77	4,31
IV. ENF. SANGRE Y ORGANOS HEMATOPOYETICOS	0,32	0,38	0,34	0,24	0,18	0,26	0,36	0,27	0,29	0,31	0,23	0,38	0,38
V. TRASTORNOS MENTALES	0,50	0,42	0,32	0,30	0,58	0,35	0,47	0,40	0,58	0,74	0,78	0,93	1,15
VI. ENF. SISTEMA NERVIOSO Y ORGANOS DEL SENTIDO	0,84	0,99	0,88	0,74	0,68	0,86	1,05	0,79	0,84	1,00	1,01	1,06	1,36
VII. ENF. DEL APARATO CIRCULATORIO	47,77	48,68	49,81	50,22	50,56	51,79	51,84	51,22	52,03	51,01	50,40	45,69	44,70
VIII. ENF. DEL APARATO RESPIRATORIO	8,78	8,73	8,59	7,62	6,87	8,01	7,41	7,07	7,28	6,77	7,31	7,60	7,48
IX. ENF. DEL APARATO DIGESTIVO	5,17	5,14	4,33	4,97	4,52	5,30	5,17	5,56	4,48	4,99	5,54	5,74	6,02
X. ENF. DEL APARATO GENITOURINARIO	1,63	1,61	1,44	1,67	1,63	1,82	2,02	2,12	2,15	2,22	2,60	2,80	2,75
XI. COMPLICACIONES DEL EMBARAZO, DEL PARTO Y DEL PUERPERIO	0,11	0,06	0,07	0,04	0,06	0,02	0,01	0,03	0,04	0,01	0,00	0,02	0,02
XII. ENF. DE LA PIEL Y DEL TEJIDO CELULAR SUBCUTANEO	0,05	0,08	0,04	0,07	0,05	0,01	0,08	0,01	0,01	0,07	0,07	0,08	0,09
XIII. ENF. DEL SISTEMA OSTEOMUSCULAR Y TEJIDO CONJUNTIVO	0,26	0,24	0,27	0,27	0,20	0,20	0,20	0,16	0,13	0,42	0,95	1,04	1,08
XIV. ANOMALIAS CONGENITAS	1,26	1,14	1,01	1,10	0,93	0,68	0,82	0,72	0,58	0,60	0,48	0,53	0,41
XV. CIERTAS AFECCIONES ORIGINADAS EN EL PERIODO PERINATAL	1,93	1,60	1,51	1,20	1,24	0,92	1,09	1,24	0,87	0,67	0,38	0,49	0,04
XVI. SIGNOS, SINTOMAS Y ESTADOS MORBOSOS MAL DEFINIDOS	8,17	8,00	8,29	7,37	6,95	4,65	4,27	4,47	5,03	5,03	5,09	3,99	2,58
XVII. TRAUMATISMOS Y ENVENENAMIENTOS	3,03	3,23	2,89	3,47	3,85	3,92	3,95	3,47	4,44	3,41	2,72	3,26	3,44

TASAS ESPECIFICAS DE MORTALIDAD DE RESIDENTES EN LA COMUNIDAD DE MADRID POR 100.000 HABITANTES CLASIFICADAS POR AÑO DE DEFUNCION, SEGUN CAUSA DE MUERTE (GRANDES GRUPOS CIE 9ª) Y SEXO

	1975	1976	1977	1978	1979	1980	1981	1982	1983	1984	1985	1986	1987
AMBOS SEXOS													
I-XVII TODAS LAS CAUSAS	629,03	643,83	629,43	624,66	604,68	603,23	642,12	604,41	639,60	632,22	661,50	637,99	655,38
I. ENF. INFECCIOSAS Y PARASITARIAS	11,34	13,09	13,97	12,85	12,18	8,60	7,24	7,60	7,42	7,45	7,98	8,98	9,24
II. TUMORES	111,02	111,33	109,68	113,12	113,60	115,64	125,89	126,61	123,67	130,82	133,59	155,36	165,41
III. ENF. GLANDULAS ENDOC., NUTRICION, METABOLISMO Y TRASTORNOS INMUNIDAD	11,87	12,33	12,71	13,16	12,59	12,74	14,29	13,68	15,71	15,24	17,86	18,36	21,96
IV. ENF. SANGRE Y ORGANOS HEMATOPOYETICOS	2,49	2,11	2,16	1,59	1,39	1,87	2,00	1,59	1,60	1,83	1,44	2,03	2,25
V. TRASTORNOS MENTALES	2,82	2,59	1,96	1,86	3,11	1,70	2,66	1,95	2,99	3,76	4,29	4,72	6,28
VI. ENF. SISTEMA NERVIOSO Y ORGANOS DEL SENTIDO	5,80	6,30	5,42	5,18	4,49	5,59	6,48	5,17	6,26	6,26	6,64	7,31	8,70
VII. ENF. DEL APARATO CIRCULATORIO	275,26	287,66	284,47	288,18	279,01	285,65	301,23	281,42	298,64	293,73	302,87	256,19	256,43
VIII. ENF. DEL APARATO RESPIRATORIO	57,62	59,36	56,03	48,80	46,03	50,82	52,53	46,92	50,68	48,25	54,16	54,41	56,87
IX. ENF. DEL APARATO DIGESTIVO	38,34	40,34	36,21	37,01	34,48	38,60	40,58	39,76	37,23	38,51	41,41	43,82	47,05
X. ENF. DEL APARATO GENITOURINARIO	11,57	10,77	10,15	10,62	10,67	11,73	13,23	12,07	13,81	13,23	16,22	17,15	17,53
XI. COMPLICACIONES DEL EMBARAZO, DEL PARTO Y DEL PUERPERIO	0,33	0,18	0,20	0,11	0,17	0,04	0,02	0,08	0,13	0,04	0,00	0,06	0,06
XII. ENF. DE LA PIEL Y DEL TEJIDO CELULAR SUBCUTANEO	0,40	0,32	0,36	0,29	0,24	0,02	0,34	0,11	0,08	0,38	0,29	0,38	0,48
XIII. ENF. DEL SISTEMA OSTEOMUSCULAR Y TEJIDO CONJUNTIVO	1,26	0,99	1,10	1,17	0,94	0,71	0,89	0,72	0,61	1,97	3,96	4,53	4,93
XIV. ANOMALIAS CONGENITAS	8,43	7,84	6,95	6,70	5,69	4,34	5,56	4,36	3,71	3,95	3,20	3,11	2,89
XV. CIERTAS AFECCIONES ORIGINADAS EN EL PERIODO PERINATAL	14,04	12,88	11,52	8,96	8,54	6,53	7,71	7,71	6,32	4,05	2,78	3,15	3,47
XVI. SIGNOS, SINTOMAS Y ESTADOS MORBOSOS MAL DEFINIDOS	47,17	45,81	46,02	42,34	38,69	25,06	24,67	24,91	29,81	30,26	32,41	22,16	14,03
XVII. TRAUMATISMOS Y ENVENENAMIENTOS	29,29	29,93	30,49	32,70	32,87	33,59	36,79	29,72	40,90	32,48	32,41	36,26	37,76
HOMBRES													
I-XVII TODAS LAS CAUSAS	671,98	684,59	678,51	671,06	656,24	655,75	697,59	660,15	698,44	690,45	717,87	692,19	717,69
I. ENF. INFECCIOSAS Y PARASITARIAS	14,50	18,62	19,01	16,52	14,45	10,90	8,87	9,93	8,83	9,11	9,95	9,76	10,46
II. TUMORES	126,84	126,89	127,30	132,14	132,38	136,73	151,23	153,40	150,45	156,42	160,54	188,36	199,26
III. ENF. GLANDULAS ENDOC., NUTRICION, METABOLISMO Y TRASTORNOS INMUNIDAD	9,33	9,62	9,69	10,32	10,40	10,10	10,73	10,06	11,67	11,76	13,43	14,27	17,85
IV. ENF. SANGRE Y ORGANOS HEMATOPOYETICOS	3,16	1,93	2,36	1,83	1,80	2,31	1,90	1,71	1,49	1,87	1,52	1,82	2,20
V. TRASTORNOS MENTALES	2,68	2,64	2,04	2,01	2,97	1,47	2,52	1,67	2,58	3,22	3,78	3,90	5,62
VI. ENF. SISTEMA NERVIOSO Y ORGANOS DEL SENTIDO	6,70	6,65	5,75	6,12	5,22	6,50	6,76	6,06	7,70	6,80	7,17	8,50	9,33
VII. ENF. DEL APARATO CIRCULATORIO	269,17	280,31	278,11	284,36	276,60	284,18	296,01	279,75	292,60	292,48	298,40	242,92	245,02
VIII. ENF. DEL APARATO RESPIRATORIO	63,92	66,27	62,35	53,63	54,33	57,71	61,95	55,38	59,42	58,04	64,49	64,93	70,00
IX. ENF. DEL APARATO DIGESTIVO	46,70	50,10	47,84	45,64	44,43	48,45	51,40	49,49	49,10	48,89	49,67	54,69	58,94
X. ENF. DEL APARATO GENITOURINARIO	13,64	11,88	12,01	11,59	12,38	13,53	14,61	12,47	15,13	13,64	16,65	17,91	18,67
XI. COMPLICACIONES DEL EMBARAZO, DEL PARTO Y DEL PUERPERIO	0,00	0,00	0,00	0,00	0,00	0,00	0,00	0,00	0,00	0,00	0,00	0,00	0,00
XII. ENF. DE LA PIEL Y DEL TEJIDO CELULAR SUBCUTANEO	0,48	0,14	0,46	0,18	0,00	0,22	0,13	0,13	0,13	0,35	0,17	0,30	0,04
XIII. ENF. DEL SISTEMA OSTEOMUSCULAR Y TEJIDO CONJUNTIVO	0,96	0,52	0,60	0,78	0,77	0,31	0,57	0,53	0,44	1,48	2,00	2,82	3,28
XIV. ANOMALIAS CONGENITAS	9,47	8,81	8,07	7,03	6,21	4,94	6,36	4,79	4,02	4,44	3,48	3,12	3,37
XV. CIERTAS AFECCIONES ORIGINADAS EN EL PERIODO PERINATAL	16,84	16,26	14,42	11,05	10,31	8,05	9,10	8,65	7,65	4,23	3,26	3,43	4,45
XVI. SIGNOS, SINTOMAS Y ESTADOS MORBOSOS MAL DEFINIDOS	46,22	43,03	43,58	41,81	38,71	24,29	24,11	25,12	30,26	31,50	33,90	20,77	12,53
XVII. TRAUMATISMOS Y ENVENENAMIENTOS	41,39	40,91	44,92	46,06	45,10	46,27	51,26	41,02	56,97	46,23	49,46	54,69	56,26

TASAS ESPECIFICAS DE MORTALIDAD DE RESIDENTES EN LA COMUNIDAD DE MADRID POR 100.000 HABITANTES CLASIFICADAS POR AÑO DE DEFUNCION, SEGUN CAUSA DE MUERTE (GRANDES GRUPOS CIE 9ª) Y SEXO (CONCL.)

	1975	1976	1977	1978	1979	1980	1981	1982	1983	1984	1985	1986	1987
MUJERES													
I-XVII TODAS LAS CAUSAS	588,33	605,25	583,13	581,02	556,34	554,16	590,41	552,46	584,80	578,05	609,11	587,65	597,45
I. ENF. INFECCIOSAS Y PARASITARIAS	8,34	7,85	9,23	9,40	10,05	6,44	5,72	5,44	6,11	5,92	6,14	8,26	8,11
II. TUMORES	96,04	96,62	93,06	95,23	95,98	95,93	102,28	101,65	98,74	107,01	108,53	124,71	133,96
III. ENF. GLANDULAS ENDOC., NUTRICION, METABOLISMO Y TRASTORNOS INMUNIDAD	14,28	14,90	15,57	15,84	14,65	15,21	17,61	17,06	19,46	18,48	21,97	22,16	25,79
IV. ENF. SANGRE Y ORGANOS HEMATOPOYETICOS	1,86	2,27	1,97	1,37	1,01	1,45	2,10	1,47	1,71	1,78	1,37	2,22	2,29
V. TRASTORNOS MENTALES	2,95	2,54	1,88	1,72	3,25	1,91	2,80	2,21	3,38	4,26	4,77	5,48	6,91
VI. ENF. SISTEMA NERVIOSO Y ORGANOS DEL SENTIDO	4,94	5,98	5,12	4,29	3,80	4,74	6,21	4,34	4,93	5,75	6,14	6,20	8,11
VII. ENF. DEL APARATO CIRCULATORIO	281,03	294,62	290,47	291,77	281,27	287,01	306,09	282,98	304,27	294,88	307,02	268,52	276,03
VIII. ENF. DEL APARATO RESPIRATORIO	51,64	52,81	50,07	44,26	38,24	44,39	43,75	39,04	42,55	39,15	44,55	44,64	44,66
IX. ENF. DEL APARATO DIGESTIVO	30,42	31,09	25,23	28,89	25,15	29,39	30,50	30,69	26,18	28,86	33,73	33,72	35,99
X. ENF. DEL APARATO GENITOURINARIO	9,61	9,72	8,40	9,70	9,07	10,06	11,93	11,70	12,58	12,85	15,83	16,44	16,47
XI. COMPLICACIONES DEL EMBARAZO, DEL PARTO Y DEL PUERPERIO	0,63	0,36	0,39	0,21	0,34	0,08	0,04	0,16	0,24	0,81	0,12	0,44	0,06
XII. ENF. DE LA PIEL Y DEL TEJIDO CELULAR SUBCUTANEO	0,32	0,49	0,26	0,39	0,30	0,04	0,45	0,08	0,04	0,41	0,40	0,44	0,52
XIII. ENF. DEL SISTEMA OSTEOMUSCULAR Y TEJIDO CONJUNTIVO	1,54	1,43	1,57	1,55	1,10	1,08	1,19	0,90	0,77	2,43	5,78	6,12	6,47
XIV. ANOMALIAS CONGENITAS	7,44	6,91	5,90	6,40	5,19	3,78	4,82	3,97	3,42	3,49	2,95	3,10	2,45
XV. CIERTAS AFECCIONES ORIGINADAS EN EL PERIODO PERINATAL	11,38	9,68	8,79	7,00	6,88	5,11	6,42	6,83	5,09	3,89	2,34	2,90	2,58
XVI. SIGNOS, SINTOMAS Y ESTADOS MORBOSOS MAL DEFINIDOS	48,06	48,44	48,32	42,85	38,66	25,77	25,19	24,72	29,40	29,10	31,02	23,45	15,42
XVII. TRAUMATISMOS Y ENVENENAMIENTOS	17,82	19,54	16,88	20,14	21,40	21,74	23,30	19,19	25,94	19,70	16,56	19,14	20,56

TASAS ESPECIFICAS PARA LAS SEIS PRIMERAS CAUSAS DE MUERTE DE RESIDENTES EN LA COMUNIDAD DE MADRID POR 100.000 HABITANTES CLASIFICADAS POR AÑO DE DEFUNCION, SEGUN CAUSA DE MUERTE (GRANDES GRUPOS, CIE 9ª), EDAD Y SEXO

	1980	1981	1982	1983	1984	1985	1986	1987
AMBOS SEXOS								
II. TUMORES								
-1 AÑO	5,31	7,14	0,00	9,62	6,73	3,47	3,63	0,00
1-4	3,27	9,45	6,66	6,34	4,87	2,41	5,17	10,13
5-14	6,01	5,37	4,79	4,93	4,86	5,55	5,54	5,82
15-24	5,42	7,00	7,67	6,58	6,14	4,47	5,42	7,20
25-34	11,34	11,70	11,51	9,74	14,08	13,21	13,01	11,57
35-44	38,77	37,10	41,09	35,15	37,64	36,40	41,71	47,73
45-54	113,49	127,11	128,87	122,24	125,81	123,89	137,04	146,25
55-64	284,48	313,30	294,61	287,78	306,99	283,32	335,54	348,07
65-74	606,96	605,40	620,68	577,04	606,54	631,25	669,30	727,58
75-84	958,70	1063,71	1032,17	1035,73	1014,70	1054,14	1235,37	1226,30
85 Y MAS	1283,04	1374,70	1308,80	1255,49	1324,80	1359,15	1691,72	1679,27
VII. Enf. APARATO CIRCULATORIO								
-1 AÑO	168,63	151,31	159,61	161,88	144,64	151,14	89,02	53,45
1-4	11,29	11,97	7,33	13,74	9,00	13,24	6,89	5,36
5-14	5,54	6,08	3,74	5,87	4,51	3,98	0,86	1,64
15-24	9,92	13,87	10,73	12,90	13,78	15,03	10,84	11,23
25-34	19,43	18,29	18,64	22,69	20,32	19,38	16,82	17,85
35-44	37,38	46,03	40,92	41,09	43,99	43,43	33,34	30,71
45-54	152,23	139,04	117,90	136,14	121,08	124,99	92,64	82,86
55-64	400,57	380,70	355,83	357,79	356,17	350,58	254,83	239,47
65-74	1112,90	1147,83	1063,17	1046,88	1017,08	1036,65	793,97	761,12
75-84	3640,63	3714,90	3405,12	3470,86	3369,44	3186,48	2710,92	2741,57
85 Y MAS	9715,00	10668,81	9513,69	10202,08	9346,05	10050,79	9050,72	8559,96
VIII. Enf. APARATO RESPIRATORIO								
-1 AÑO	71,70	57,10	69,27	54,50	55,50	64,28	49,05	53,45
1-4	4,75	6,61	3,33	2,47	3,37	3,61	1,29	4,17
5-14	1,88	2,45	1,05	1,64	1,66	1,21	0,86	0,88
15-24	2,25	3,37	3,19	2,91	2,00	3,48	3,08	4,03
25-34	2,94	3,66	3,20	3,20	3,48	3,16	4,95	6,69
35-44	5,56	6,53	5,94	4,79	6,67	5,78	5,27	5,78
45-54	20,72	18,34	14,52	19,24	14,93	18,17	15,78	15,38
55-64	55,80	55,80	46,91	46,60	44,36	50,45	47,64	44,91
65-74	194,42	180,33	169,02	187,59	152,32	179,54	160,05	178,02
75-84	658,20	665,30	615,76	611,80	589,02	615,46	607,65	605,86
85 Y MAS	1920,88	2070,80	1571,22	1770,97	1702,02	1817,97	1926,38	1832,63
IX. Enf. APARATO DIGESTIVO								
-1 AÑO	10,62	12,85	9,03	8,01	10,09	12,16	10,90	9,21
1-4	0,89	1,26	0,67	0,35	0,00	1,61	1,72	0,59
5-14	0,59	0,58	0,35	0,23	0,24	0,60	0,49	0,12
15-24	1,72	2,20	1,79	1,77	1,88	1,49	2,34	1,58
25-34	6,04	4,10	4,37	5,09	6,24	4,31	5,23	6,69
35-44	11,65	16,49	10,87	12,71	14,77	13,12	15,20	13,98
45-54	41,25	44,33	40,54	38,13	34,41	37,08	35,22	36,51
55-64	93,91	98,07	96,17	86,61	84,32	87,91	89,24	89,62
65-74	181,29	184,98	184,90	161,49	159,54	164,32	172,62	178,67
75-84	327,08	331,50	310,09	306,96	311,12	334,70	330,48	372,74
85 Y MAS	553,04	500,21	581,32	442,74	540,18	634,85	709,43	756,57
XVI. SIGNOS, SINTOMAS Y ESTADOS MORBOSOS MAL DEF.								
-1 AÑO	34,52	42,82	18,07	56,10	53,82	41,69	54,50	46,07
1-4	3,27	2,52	2,33	3,17	2,25	2,81	0,86	1,19
5-14	1,18	0,47	0,35	0,82	1,07	2,17	0,62	0,38
15-24	2,65	1,56	2,30	2,28	2,63	3,60	2,96	2,56
25-34	2,94	2,63	2,33	2,47	5,08	3,88	3,25	3,62
35-44	4,00	4,47	3,23	4,46	5,72	5,00	4,50	2,58
45-54	11,53	8,55	11,33	12,12	12,20	15,78	10,27	5,37
55-64	28,90	29,95	26,51	34,55	32,50	36,61	17,27	5,29
65-74	72,22	82,65	78,69	101,97	86,30	93,99	52,58	21,61
75-84	281,16	252,27	261,36	284,99	300,95	301,56	163,04	100,77
85 Y MAS	1212,99	1150,83	1152,67	1220,71	1182,97	1186,01	1064,15	697,78

TASAS ESPECIFICAS PARA LAS SEIS PRIMERAS CAUSAS DE MUERTE DE RESIDENTES EN LA COMUNIDAD DE MADRID POR 100.000 HABITANTES CLASIFICADAS POR AÑO DE DEFUNCION, SEGUN CAUSA DE MUERTE (GRANDES GRUPOS, CIE 9ª), EDAD Y SEXO (CONT.)

	1980	1981	1982	1983	1984	1985	1986	1987
AMBOS SEXOS (CONT.)								
XVII.TRAUMATISMOS Y ENVENENAMIENTOS								
-1 AÑO	30,54	39,97	36,14	32,06	25,23	27,80	39,97	44,23
1-4	12,77	12,60	13,99	15,15	10,50	13,24	12,05	13,11
5-14	8,01	11,45	7,36	9,04	8,30	7,72	6,53	7,33
15-24	38,75	37,98	28,88	47,92	34,32	33,29	40,29	43,56
25-34	32,24	35,99	28,69	49,60	34,98	32,30	40,15	37,79
35-44	29,04	31,61	24,96	35,31	26,05	36,09	32,10	32,08
45-54	34,59	40,06	27,62	41,70	28,58	33,77	36,87	37,81
55-64	40,11	43,72	38,47	47,51	43,04	39,17	42,23	43,69
65-74	58,36	53,31	49,05	61,25	56,39	50,72	60,85	68,70
75-84	124,87	149,21	121,82	116,26	119,97	100,74	102,84	111,09
85 Y MAS	302,33	311,32	265,75	262,48	184,08	109,66	171,90	145,69
HOMBRES								
II.TUMORES								
-1 AÑO	5,13	11,01	0,00	3,10	6,51	6,71	0,00	0,00
1-4	2,88	12,27	7,77	7,53	5,82	1,56	6,69	10,43
5-14	7,09	5,45	5,68	5,94	6,23	7,04	5,99	5,91
15-24	8,22	9,34	8,92	7,04	7,45	5,40	5,10	9,37
25-34	12,47	14,53	12,66	11,44	14,70	10,67	13,97	12,59
35-44	32,41	40,14	42,13	39,66	36,30	37,73	39,15	45,71
45-54	140,51	150,50	153,66	150,14	156,74	149,58	166,52	181,33
55-64	388,19	451,58	412,53	413,98	429,64	403,14	464,26	473,35
65-74	929,59	895,38	983,61	868,84	909,39	952,66	1029,71	1094,04
75-84	1437,18	1623,66	1577,46	1599,74	1580,28	1635,02	2006,18	1962,88
85 Y MAS	1815,20	2214,17	1967,33	2132,20	1852,06	2139,74	2634,29	2558,96
VII.Enf. APARATO CIRCULATORIO								
-1 AÑO	159,15	159,62	206,03	185,86	156,18	184,62	112,74	61,61
1-4	12,69	9,82	7,77	14,38	7,28	15,59	9,20	9,27
5-14	6,41	6,81	4,55	7,08	4,85	4,23	0,48	0,24
15-24	14,32	15,82	14,02	17,60	16,64	19,16	14,34	16,81
25-34	28,60	24,21	24,11	32,21	32,10	28,14	24,46	30,34
35-44	52,35	62,68	60,93	58,98	62,79	61,59	52,30	50,13
45-54	213,75	204,86	175,40	198,33	178,32	190,79	148,99	127,81
55-64	580,63	541,57	535,98	534,11	527,14	533,22	402,24	374,81
65-74	1541,31	1579,37	1453,88	1460,26	1479,44	1449,70	1110,41	1060,39
75-84	4416,71	4538,66	4131,75	4126,50	4065,25	3803,80	3094,58	3268,02
85 Y MAS	10017,74	11226,21	10121,26	10542,53	9782,98	10611,35	8901,01	8316,62
VIII.Enf. APARATO RESPIRATORIO								
-1 AÑO	84,71	82,56	84,15	52,66	55,32	73,85	38,76	61,61
1-4	6,34	7,36	5,18	2,74	4,37	3,12	1,67	4,64
5-14	2,06	3,18	0,68	2,51	1,38	1,64	0,72	1,23
15-24	3,45	3,37	3,82	2,73	2,73	4,91	4,62	5,76
25-34	3,65	3,03	3,32	4,51	5,70	5,63	8,73	10,59
35-44	5,70	8,80	7,31	5,08	10,79	8,06	7,38	8,83
45-54	32,88	28,84	25,06	29,29	22,34	29,00	26,29	25,41
55-64	89,88	92,66	78,19	82,40	72,64	77,03	78,20	73,90
65-74	297,40	310,11	279,92	306,35	269,45	308,16	276,80	302,07
75-84	1011,87	1054,93	985,38	963,94	975,19	987,00	986,03	1032,37
85 Y MAS	2524,91	2835,69	2078,69	2499,41	2397,45	2674,67	2819,51	2740,38
IX. Enf. APARATO DIGESTIVO								
-1 AÑO	10,27	19,26	12,39	12,39	13,02	13,43	17,62	7,25
1-4	0,58	1,84	0,00	0,00	0,00	3,12	2,51	0,00
5-14	0,69	0,91	0,23	0,23	0,23	0,70	0,96	0,24
15-24	2,12	2,85	2,77	2,77	1,74	2,21	3,40	1,20
25-34	8,52	6,05	8,13	8,13	9,60	5,93	8,73	11,16
35-44	19,59	24,65	23,39	23,39	22,24	21,93	21,82	24,91
45-54	69,51	70,63	62,65	62,65	58,68	61,81	57,16	59,67
55-64	140,61	149,64	136,01	136,01	132,86	131,00	147,86	131,53
65-74	278,70	288,27	260,40	260,40	259,34	233,61	255,01	287,20
75-84	432,32	448,29	430,70	430,70	413,18	438,25	434,64	543,80
85 Y MAS	696,06	595,62	615,97	615,97	659,02	796,94	1029,02	973,93

TASAS ESPECIFICAS PARA LAS SEIS PRIMERAS CAUSAS DE MUERTE DE RESIDENTES EN LA COMUNIDAD DE MADRID POR 100.000 HABITANTES CLASIFICADAS POR AÑO DE DEFUNCION, SEGUN CAUSA DE MUERTE (GRANDES GRUPOS, CIE 9ª), EDAD Y SEXO (CONT.)

	1980	1981	1982	1983	1984	1985	1986	1987
HOMBRES (CONT.)								
-1 AÑO	30,80	52,29	14,51	52,66	74,84	43,64	63,42	57,98
1-4	4,04	3,07	1,94	3,42	2,18	3,90	1,67	0,00
5-14	0,92	0,45	0,45	0,91	1,38	1,64	0,48	0,49
15-24	2,65	2,59	2,29	3,27	3,23	6,14	5,10	4,08
25-34	2,43	3,93	3,01	3,31	7,50	6,22	4,66	6,01
35-44	6,41	5,63	4,87	6,44	9,16	7,74	6,10	3,47
45-54	14,57	13,31	18,42	17,05	16,66	23,28	14,48	7,70
55-64	43,56	42,07	37,55	50,63	48,27	55,35	24,27	14,96
65-74	105,07	115,31	111,97	144,66	130,51	148,28	75,05	33,65
75-84	371,56	341,24	371,92	381,48	399,48	402,67	204,75	110,49
85 Y MAS	1255,63	1048,82	1262,06	1409,62	1374,84	1200,87	1049,60	592,00
XVII.TRAUMATISMOS Y ENVENENAMIENTOS								
-1 AÑO	33,37	44,03	37,72	43,37	22,78	43,64	45,80	43,49
1-4	16,15	18,41	17,48	21,22	10,92	16,37	15,90	18,55
5-14	9,84	16,13	10,45	13,47	11,31	11,50	8,15	10,58
15-24	61,24	53,16	41,80	69,91	54,40	50,85	63,20	65,33
25-34	48,98	55,99	45,51	73,44	58,50	54,81	71,33	65,56
35-44	47,36	51,76	40,04	53,22	41,20	59,33	54,87	53,60
45-54	56,05	58,80	43,85	64,50	45,05	52,28	56,78	64,29
55-64	55,69	64,43	55,04	69,00	66,91	63,19	62,47	67,75
65-74	75,69	82,99	70,63	86,80	72,41	77,04	96,03	83,73
75-84	156,57	216,34	185,96	166,13	150,78	174,18	154,46	179,54
85 Y MAS	382,15	453,19	284,58	284,29	318,15	207,42	267,54	267,35
MUJERES								
II.TUMORES								
-1 AÑO	5,50	2,97	0,00	16,61	6,96	0,00	7,50	0,00
1-4	3,67	6,47	5,49	5,08	3,86	3,31	3,55	9,81
5-14	4,86	5,29	3,85	3,87	3,42	3,97	5,06	5,72
15-24	2,64	4,66	6,41	6,10	4,80	3,52	5,75	4,96
25-34	10,27	9,06	10,43	8,16	13,49	15,59	12,09	10,60
35-44	44,85	34,21	40,11	30,87	38,91	35,15	44,11	49,62
45-54	88,35	105,39	105,95	96,42	97,15	100,08	109,66	113,68
55-64	199,02	198,50	195,76	181,16	202,72	180,64	224,62	239,60
65-74	383,08	404,22	368,81	375,11	397,51	409,61	419,08	470,68
75-84	706,95	768,95	744,43	737,79	715,28	745,47	821,86	826,79
85 Y MAS	1086,08	1063,98	1067,11	936,19	1134,12	1078,73	1351,55	1357,72
VII.Ent. APARATO CIRCULATORIO								
-1 AÑO	178,78	142,35	109,55	136,17	132,28	115,23	63,76	45,00
1-4	9,80	14,23	6,86	13,07	10,82	10,75	4,43	1,22
5-14	4,61	5,29	2,89	4,60	4,15	3,72	1,27	1,56
15-24	5,54	11,92	7,43	8,14	10,87	10,81	7,25	5,46
25-34	10,84	12,74	13,53	13,79	9,28	11,14	9,62	5,98
35-44	23,10	30,18	21,88	24,11	26,25	26,37	15,60	12,62
45-54	94,96	77,93	64,73	78,58	68,04	64,01	40,33	41,11
55-64	252,19	247,14	204,81	208,84	210,85	194,07	127,80	122,27
65-74	815,60	848,44	792,01	760,82	697,97	751,80	574,27	551,33
75-84	3232,31	3281,25	3021,69	3124,49	3001,06	2858,45	2505,08	2456,04
85 Y MAS	9602,95	10462,50	9290,71	10078,09	9188,03	9849,76	9104,41	8648,91
VIII.Ent. APARATO RESPIRATORIO								
-1 AÑO	57,76	29,66	53,21	56,46	55,70	54,01	60,01	45,00
1-4	3,06	5,82	1,37	2,18	2,32	4,14	0,89	3,68
5-14	1,70	1,68	1,44	0,73	1,95	0,74	1,01	0,52
15-24	1,06	3,37	2,56	3,05	1,26	2,01	1,50	2,23
25-34	2,28	4,25	3,10	1,97	1,41	0,84	1,37	2,99
35-44	5,44	4,36	4,64	4,50	2,78	3,64	3,30	2,93
45-54	9,39	8,58	4,77	9,95	8,07	8,13	6,01	6,08
55-64	27,72	25,20	20,70	16,35	20,31	27,67	21,30	19,81
65-74	122,96	90,30	92,05	105,41	71,48	90,83	79,00	91,06
75-84	472,12	460,20	420,71	425,77	384,59	418,02	404,67	374,54
85 Y MAS	1697,31	1787,68	1384,98	1505,67	1450,53	1510,22	1604,04	1500,82

TASAS ESPECIFICAS PARA LAS SEIS PRIMERAS CAUSAS DE MUERTE DE RESIDENTES EN LA COMUNIDAD DE MADRID POR 100.000 HABITANTES CLASIFICADAS POR AÑO DE DEFUNCION, SEGUN CAUSA DE MUERTE (GRANDES GRUPOS, CIE 9ª), EDAD Y SEXO (CONCL.)

	1980	1981	1982	1983	1984	1985	1986	1987
MUJERES (CONT.)								
-1 AÑO	11,00	5,93	6,26	3,32	6,96	10,80	3,75	11,25
1-4	1,22	0,65	1,37	0,73	0,00	0,00	0,89	1,22
5-14	0,49	0,24	0,48	0,24	0,24	0,50	0,00	0,00
15-24	1,32	1,55	1,28	0,76	2,02	0,75	1,25	1,98
25-34	3,71	2,27	2,25	2,25	3,09	2,78	1,92	2,45
35-44	4,08	8,72	7,62	2,57	7,72	4,85	9,00	3,81
45-54	14,96	19,91	20,78	15,44	11,92	14,15	14,86	15,01
55-64	55,44	55,26	50,88	44,87	43,06	50,99	38,73	53,33
65-74	113,69	113,33	111,78	93,04	90,66	116,54	115,41	102,58
75-84	271,72	270,01	253,78	241,60	257,09	279,67	274,60	279,97
85 Y MAS	500,10	464,89	531,29	379,65	497,21	576,63	594,09	677,11
XVI.SIGNOS, SIN- TOMAS Y ESTADOS MORBOSOS MAL DEF.								
-1 AÑO	38,51	32,62	21,91	59,78	31,33	39,61	45,01	33,75
1-4	2,45	1,94	2,74	2,90	2,32	1,65	0,00	2,45
5-14	1,46	0,48	2,16	0,73	0,73	2,73	0,76	0,26
15-24	2,64	0,52	0,26	1,27	2,02	1,01	0,75	0,99
25-34	3,42	1,42	1,69	1,69	2,81	1,67	1,92	1,36
35-44	1,70	3,35	1,66	2,57	2,47	2,42	3,00	1,76
45-54	8,70	4,12	4,77	7,55	8,07	8,84	6,37	3,22
55-64	16,81	19,89	17,25	20,97	19,09	20,55	11,23	4,19
65-74	49,43	60,00	55,59	72,43	55,79	56,56	36,98	13,16
75-84	233,60	205,44	203,03	234,01	248,79	247,83	140,67	95,51
85 Y MAS	1197,21	1188,59	1112,52	1151,90	1113,58	1180,72	1069,36	736,45
XVII.TRAUMATISMOS Y ENVENENAMIENTOS								
-1 AÑO	27,51	35,59	34,43	19,93	27,85	10,80	33,75	45,00
1-4	9,19	6,47	10,29	8,71	10,05	9,92	7,98	7,36
5-14	6,07	6,50	4,09	4,35	5,13	3,72	4,81	3,90
15-24	16,36	22,80	15,89	25,69	13,90	15,33	16,74	21,08
25-34	16,54	17,27	12,96	27,30	12,93	11,14	10,72	11,42
35-44	11,55	12,41	10,61	18,33	11,73	14,24	10,80	12,04
45-54	14,61	22,66	12,61	20,59	13,33	16,62	18,40	13,23
55-64	27,26	26,53	24,58	29,35	22,75	18,58	24,79	22,85
65-74	46,34	32,73	34,07	43,58	45,33	32,56	36,42	58,15
75-84	108,19	113,88	87,98	89,92	103,66	61,71	75,15	73,97
85 Y MAS	272,78	258,81	258,83	254,54	135,60	74,53	137,38	101,22

DEFUNCIONES DE RESIDENTES EN LA COMUNIDAD DE MADRID CLASIFICADAS POR AÑO DE DEFUNCION SEGUN CAUSA DE MUERTE (LISTA REDUCIDA, CIE 9ª)

	1980	1981	1982	1983	1984	1985	1986	1987
01-99.TODAS LAS CAUSAS	28070	30144	28532	30337	30108	31598	30544	31482
I.01-18.ENF. INFECCIOSAS Y PARASITARIAS	400	340	359	352	355	381	430	444
01.Cólera	0	0	0	0	0	0	0	0
02.Fiebre Tifoidea	0	0	0	0	0	0	0	0
03.Otras Enf. infecciosas intestinales	31	12	22	14	19	13	13	8
04-05.Tuberculosis	150	142	120	99	90	82	73	92
04.Del aparato respiratorio	137	129	111	91	78	75	63	75
05.Otras	13	13	9	8	12	7	10	17
06.Tos ferina	0	0	0	1	0	0	0	0
07.Infecciones meningocócicas	40	32	20	21	18	11	10	22
08.Tétanos	1	0	1	0	1	1	1	1
09.Septicemia	123	111	149	170	180	229	291	268
10.Viruela	0	0	0	0	0	0	0	0
11.Sarampión	2	1	1	1	0	0	0	1
12.Encefalitis vírica	0	0	0	0	0	0	0	0
13.Hepatitis vírica	10	9	11	10	11	8	11	13
14.Rickettsiosis	0	0	0	0	0	0	0	0
15.Paludismo	1	0	0	0	2	1	1	1
16.Sífilis y otras enf. venéreas	5	6	6	4	5	5	4	1
17.Equinococis	9	10	13	9	6	7	5	7
18.Resto de Enf. Infec. y Parasit. y efectos tardíos	28	17	16	23	23	24	21	30
II.19-45.TUMORES	5381	5910	5977	5866	6230	6381	7438	7946
19-42.Tumores malignos	5364	5903	5960	5846	6191	6078	7087	7579
19.Del labio, cavidad bucal y faringe	80	90	100	80	100	84	154	183
20.Del esófago	122	109	122	117	110	108	150	144
21.Del estómago	591	645	566	555	590	589	634	716
22.Del intestino delgado	7	4	8	7	5	12	9	12
23.Del colon	229	259	262	289	322	322	491	514
24.Del recto, porción rectosigmoide y ano	199	201	196	177	182	192	238	228
25.Del hígado, especificado como primario	308	307	318	238	81	68	398	404
26.Del páncreas	138	194	192	170	190	190	235	242
27.De la tráquea, bronquios y pulmón	788	851	903	904	957	934	1191	1315
28.De los huesos y cartilagos articulares	53	57	51	38	54	24	44	41
29.Melanoma maligno de la piel	19	20	34	32	27	28	62	52
30.Otro tumor maligno de la piel	72	99	91	62	93	94	33	30
31.De la mama de la mujer	349	366	422	370	406	406	511	643
32.Del cuello del utero	44	30	26	35	43	35	48	57
33.Del cuerpo del utero y del utero, sin especificar	108	129	107	109	103	100	112	138
34.Del ovario y otros anexos del utero	59	66	71	80	77	104	103	143
35.De la próstata	227	254	219	228	237	264	370	364
36.Del testículo	4	7	4	6	8	5	7	7
37.De la vejiga	194	206	230	207	210	217	281	275
38.Del encéfalo	154	228	225	213	196	82	102	162
39.De sitio no especificado	674	712	794	821	836	1006	721	581
40.Enfermedad de Hodgkin	24	21	28	22	31	27	35	35
41.Leucemia	169	225	184	184	206	232	236	245
42.Resto de tumores malignos	752	823	807	902	1127	955	922	1048
43-45.Otros tumores	17	7	17	20	39	303	351	367
43.Benignos	14	5	6	9	13	17	29	35
44.Carcinoma in situ	0	0	0	3	0	1	1	0
45.De evolución incierta y de naturaleza no especif.	3	2	11	8	26	285	321	332

DEFUNCIONES DE RESIDENTES EN LA COMUNIDAD DE MADRID CLASIFICADAS POR AÑO DE DEFUNCION SEGUN CAUSA DE MUERTE (LISTA REDUCIDA, CIE 9ª) (CONT.)

	1980	1981	1982	1983	1984	1985	1986	1987
III.46-49.ENF.GLANDULAS ENDOCRINAS Y METABOLICAS	593	671	646	745	726	853	879	1055
46.Diabetes mellitus	512	583	578	663	641	726	703	817
47.Marasmo nutricional	0	0	0	0	1	0	0	0
48.Otra desnutrición proteínocalórica	3	6	0	5	6	5	11	4
49.Otras Enf.del grupo III	78	82	68	77	78	122	165	234
IV.50-51.Enf. DE LA SANGRE Y ORGANOS HEMATOPOYETICOS	87	94	75	76	87	69	97	108
50.Anemias	67	71	59	52	68	54	70	75
51.Otras Enf.de la sangre y órganos hematopoyéticos	20	23	16	24	19	15	27	33
V.52-55.TRATORNOS MENTALES	79	125	92	142	179	205	226	302
52.Psicosis orgánicas senil y presenil	60	91	77	119	137	175	172	240
53.Psicosis alcohólicas	4	4	1	4	5	1	4	8
54.Síndrome de dependencia alcohol	11	18	5	13	16	20	23	19
55.Otros trastornos mentales	4	12	9	6	21	9	27	35
VI.56-60.Enf. DEL SIST. NERVIOSO Y ORG. DE LOS SENTIDOS	260	304	244	297	298	317	350	418
56.Meningitis	24	19	22	21	15	16	24	17
57.Encefalitis	10	16	10	18	10	13	11	13
58.Enf.de Parkinson	45	69	43	59	46	66	67	107
59.Epilepsia	19	20	15	11	15	13	21	15
60.Otras Enf.del Sist. nervioso y Org. de los sentidos	162	180	154	188	212	209	227	266
VII.61-69.Enf. DEL APARATO CIRCULATORIO	13292	14141	13285	14165	13988	14467	12265	12318
61.Fiebre reumática aguda	2	0	0	1	1	1	0	1
62.Enf. reumáticas crónicas del corazón	219	229	199	182	188	137	165	166
63.Enf. Hipertensiva	123	209	173	162	195	190	208	213
64.Infarto agudo del miocardio	1894	2071	2005	2019	2099	2096	2057	2251
65.Otras Enf. isquémica del corazón	435	512	530	502	576	593	731	784
66.Embolia pulmonar	292	357	368	365	312	369	369	335
67.Enf. cerebrovasculares	3176	3489	3079	3041	2932	2993	2987	3133
68. Arteriosclerosis	1140	1211	1126	1276	1162	1196	1289	1202
69.Otras Enf.del aparato circulatorio	6011	6063	5805	6617	6523	6892	4459	4233
VIII.70-73.Enf.DEL APARATO RESPIRATORIO	2365	2466	2215	2404	2298	2587	2605	2732
70.Neumonía	960	966	818	972	859	985	976	874
71.Influenza	34	48	17	62	15	30	24	18
72.Bronquitis crónica y la no especif., enfisema y asma	407	413	365	354	330	324	290	334
73.Otras Enf. del aparato respiratorio	964	1039	1015	1016	1094	1248	1315	1506
IX.74-77.Enf DEL APARATO DIGESTIVO	1796	1905	1877	1766	1834	1978	2098	2260
74.Ulcera gástrica y duodenal	74	75	83	75	67	66	80	85
75.Apendicitis	8	8	3	4	1	4	5	9
76.Cirrosis y otras enf. crónicas del hígado	852	912	895	800	803	934	922	958
77.Otras Enf.del aparato digestivo	862	910	896	887	963	974	1091	1208
X.78-80.Enf.DEL APARATO GENITO-URINARIO	546	621	570	655	630	775	821	842
78.Nefritis, síndrome nefrótico y nefrosis	464	536	501	564	545	680	706	681
79.Hiperplasia de la próstata	26	29	27	23	16	13	16	17
80.Otras Enf.del aparato genito-urinario	56	56	42	68	69	82	99	144

DEFUNCIONES DE RESIDENTES EN LA COMUNIDAD DE MADRID CLASIFICADAS POR AÑO DE DEFUNCION SEGUN CAUSA DE MUERTE (LISTA REDUCIDA, CIE 9ª) (CONT.)

	1980	1981	1982	1983	1984	1985	1986	1987
XI.81-84.COMPLICACIONES DEL EMBARAZO, PARTO Y PUERPERIO	2	1	4	6	2	0	3	3
81.Aborto	0	0	0	1	0	0	0	0
82.Causas obstétricas directas	2	1	4	5	2	0	3	3
83.Causas obstétricas indirectas	0	0	0	0	0	0	0	0
84.Otras	0	0	0	0	0	0	0	0
XII.85.Enf.DE LA PIEL Y TEJIDO CELULAR SUBCUTANEO	1	16	5	4	18	14	18	23
XIII.86.Enf.DEL SIST. OSTEOMUSCULAR Y TEJIDO CONJUNTIVO	33	42	34	29	94	189	217	237
XIV.87.ANOMALIAS CONGENITAS	202	261	206	176	188	153	149	139
XV.88-89.CIERTAS AFECCIONES ORIGINADAS EN PERIODO PERINATAL	304	362	364	300	193	133	151	167
88.Traumatismo del nacimiento	17	20	18	23	5	4	0	3
89.Otras afecciones originadas en el periodo perinatal	287	342	346	277	188	129	151	164
XVI.90.SIGNOS,SINTOMAS Y ESTADO MORBOSOS MAL DEFINIDOS	1166	1158	1176	1414	1441	1548	1061	674
XVII.91-99.CAUSAS EXTERNAS DE TRAUMATISMOS Y ENVENENAMIENTOS	1563	1727	1403	1940	1547	1548	1736	1814
91.Accidentes de ferrocarril	17	9	6	14	11	8	14	16
92.Accidentes de tráfico de vehículos de motor	540	527	378	513	461	472	589	601
93.Envenenamiento accidental	25	137	57	52	50	23	25	12
94.Caidas accidentales	183	184	161	171	116	37	36	49
95.Accidentes causados por el fuego	45	37	30	107	40	32	4	16
96.Todos los demas accidentes y efectos adversos	592	655	619	919	681	614	613	699
97.Suicidio y lesiones autoinfligidas	125	123	116	128	123	153	140	141
98.Homicidio y lesiones infligidas por otros	33	37	24	28	44	27	31	36
99.Otras violencias	3	18	12	8	21	182	284	244

DEFUNCIONES DE RESIDENTES EN LA COMUNIDAD DE MADRID CLASIFICADAS POR AÑO DE DEFUNCION SEGUN CAUSA DE MUERTE (LISTA REDUCIDA, CIE 9ª) (CONT.)

	1980	1981	1982	1983	1984	1985	1986	1987
01-99.TODAS LAS CAUSAS	14738	15799	15032	15974	15847	16518	15960	16608
I.01-18.ENF. INFECCIOSAS Y PARASITARIAS	245	201	226	202	209	229	225	242
01.Cólera	0	0	0	0	0	0	0	0
02.Fiebre Tifoidea	0	0	0	0	0	0	0	0
03.Otras Enf. infecciosas intestinales	14	4	7	7	9	4	4	5
04-05.Tuberculosis	120	106	98	78	70	65	51	64
04.Del aparato respiratorio	112	99	95	74	61	61	46	54
05.Otras	8	7	3	4	9	4	5	10
06.Tos ferina	0	0	0	0	0	0	0	0
07.Infecciones meningocócicas	23	16	10	9	9	8	6	10
08.Tétanos	1	0	1	0	0	0	1	0
09.Septicemia	58	54	84	84	91	130	136	134
10.Viruela	0	0	0	0	0	0	0	0
11.Sarampión	1	1	1	1	0	0	0	1
12.Encefalitis vírica	0	0	0	0	0	0	0	0
13.Hepatitis vírica	5	4	6	8	6	4	7	8
14.Rickettsiosis	0	0	0	0	0	0	0	0
15.Paludismo	1	0	0	0	1	0	1	0
16.Sífilis y otras enf. venéreas	3	2	4	1	1	2	3	0
17.Equinococis	3	3	7	4	3	4	1	4
18.Resto de Enf. Infec. y Parasit. y efectos tardíos	16	11	8	10	19	12	15	16
II.19-45.TUMORES	3073	3425	3493	3441	3590	3694	4393	4611
19-42.Tumores malignos	3064	3419	3486	3432	3573	3533	4151	4409
19.Del labio, cavidad bucal y faringe	67	76	83	67	86	68	129	160
20.Del esófago	102	93	107	94	90	90	126	126
21.Del estómago	346	362	302	332	330	335	345	380
22.Del intestino delgado	1	1	1	4	3	7	3	3
23.Del colon	103	122	129	138	146	158	240	238
24.Del recto, porción rectosigmoide y ano	91	112	108	94	86	97	106	123
25.Del hígado, especificado como primario	169	160	197	148	69	47	241	261
26.Del páncreas	64	109	109	99	97	97	126	123
27.De la tráquea, bronquios y pulmón	681	749	785	799	860	815	1081	1162
28.De los huesos y cartilagos articulares	33	37	33	25	29	15	23	30
29.Melanoma maligno de la piel	11	11	20	22	8	15	37	27
30.Otro tumor maligno de la piel	45	64	70	43	74	69	14	15
31.De la mama de la mujer	0	0	0	0	0	0	0	0
32.Del cuello del utero	0	0	0	0	0	0	0	0
33.Del cuerpo del utero y del utero, sin especificar	0	0	0	0	0	0	0	0
34.Del ovario y otros anexos del utero	0	0	0	0	0	0	0	0
35.De la próstata	227	254	219	228	237	264	370	364
36.Del testículo	4	7	4	6	8	5	7	7
37.De la vejiga	157	164	184	169	181	175	223	227
38.Del encéfalo	74	121	126	122	100	38	52	88
39.De sitio no especificado	360	359	425	426	444	570	362	318
40.Enfermedad de Hodgkin	21	16	19	15	17	12	16	23
41.Leucemia	90	123	98	113	108	121	118	138
42.Resto de tumores malignos	418	479	467	488	600	535	532	596
43-45.Otros tumores	9	6	7	9	17	161	192	202
43.Benignos	6	4	2	4	3	3	10	15
44.Carcinoma in situ	0	0	0	2	0	0	1	0
45.De evolución incierta y de naturaleza no especific.	3	2	5	3	14	158	181	187

DEFUNCIONES DE RESIDENTES EN LA COMUNIDAD DE MADRID CLASIFICADAS POR AÑO DE DEFUNCION SEGUN CAUSA DE MUERTE (LISTA REDUCIDA, CIE 9ª) (CONT.)

	1980	1981	1982	1983	1984	1985	1986	1987
III.46-49 ENF. GLANDULAS ENDOCRINAS Y METABOLICAS	227	243	229	267	270	309	329	413
46. Diabetes mellitus	185	198	200	226	228	251	240	274
47. Marasmo nutricional	0	0	0	0	1	0	0	0
48. Otra desnutrición proteínoalórica	0	2	0	1	2	3	4	2
49. Otras Enf. del grupo III	42	43	29	40	39	55	85	137
IV.50-51. Enf. DE LA SANGRE Y ORGANOS HEMATOPOYETICOS	52	43	39	34	43	35	42	51
50. Anemias	38	31	31	22	35	28	31	31
51. Otras Enf. de la sangre y órganos hematopoyéticos	14	12	8	12	8	7	11	20
V.52-55. TRATORNOS MENTALES	33	57	38	59	74	87	90	130
52. Psicosis orgánicas senil y presentil	15	36	27	41	43	63	53	82
53. Psicosis alcohólicas	4	3	1	4	4	1	4	6
54. Síndrome de dependencia alcohól	11	11	4	12	14	18	19	17
55. Otros trastornos mentales	3	7	6	2	13	5	14	25
VI.56-60. Enf. DEL SIST. NERVIOSO Y ORG. DE LOS SENTIDOS	146	153	138	176	156	165	196	216
56. Meningitis	14	12	13	10	9	12	19	8
57. Encefalitis	7	9	6	13	5	8	7	10
58. Enf. de Parkinson	17	37	27	36	26	30	26	44
59. Epilepsia	10	12	9	6	9	5	15	7
60. Otras Enf. del Sist. nervioso y Org. de los sentidos	98	83	83	111	107	110	129	147
VII.61-69. Enf. DEL APARATO CIRCULATORIO	6387	6704	6370	6692	6713	6866	5601	5670
61. Fiebre reumática aguda	1	0	0	1	0	0	0	0
62. Enf. reumáticas crónicas del corazón	72	65	61	50	57	38	42	40
63. Enf. Hipertensiva	40	84	66	59	71	69	76	78
64. Infarto agudo del miocardio	1302	1404	1353	1346	1368	1372	1350	1394
65. Otras Enf. isquémica del corazón	201	247	254	235	272	303	349	396
66. Embolia pulmonar	131	157	170	168	141	158	162	147
67. Enf. cerebrovasculares	1337	1407	1256	1260	1225	1239	1227	1286
68. Arteriosclerosis	407	430	393	437	428	434	443	402
69. Otras Enf. del aparato circulatorio	2896	2910	2817	3136	3151	3253	1952	1927
VIII.70-73. Enf. DEL APARATO RESPIRATORIO	1297	1403	1261	1359	1332	1484	1497	1620
70. Neumonía	479	497	435	497	459	528	502	463
71. Influenza	7	21	8	17	6	8	10	4
72. Bronquitis crónica y la no especif., enfisema y asma	243	240	223	233	197	198	175	205
73. Otras Enf. del aparato respiratorio	568	645	595	612	670	750	810	948
IX.74-77. Enf. DEL APARATO DIGESTIVO	1089	1164	1127	1123	1122	1143	1261	1364
74. Úlcera gástrica y duodenal	58	43	62	48	33	36	56	49
75. Apendicitis	3	6	1	4	0	2	2	7
76. Cirrosis y otras enf. crónicas del hígado	583	634	624	560	580	622	623	676
77. Otras Enf. del aparato digestivo	445	481	440	511	509	483	580	632
X.78-80. Enf. DEL APARATO GENITO-URINARIO	304	331	284	346	313	383	413	432
78. Nefritis, síndrome nefrótico y nefrosis	250	274	231	286	263	332	350	358
79. Hiperplasia de la próstata	26	29	27	23	16	13	16	17
80. Otras Enf. del aparato genito-urinario	28	28	26	37	34	38	47	57

DEFUNCIONES DE RESIDENTES EN LA COMUNIDAD DE MADRID CLASIFICADAS POR AÑO DE DEFUNCION SEGUN CAUSA DE MUERTE (LISTA REDUCIDA, CIE 9ª) (CONT.)

	1980	1981	1982	1983	1984	1985	1986	1987
XI.81--84.COMPLICACIONES DEL EMBARAZO, PARTO Y PUERPERIO	0	0	0	0	0	0	0	0
81.Aborto	0	0	0	0	0	0	0	0
82.Causas obstétricas directas	0	0	0	0	0	0	0	0
83.Causas obstétricas indirectas	0	0	0	0	0	0	0	0
84.Otras	0	0	0	0	0	0	0	0
XII.85.Enf.DE LA PIEL Y TEJIDO CELULAR SUBCUTANEO	0	5	3	3	8	4	7	10
XIII.86.Enf.DEL SIST. OSTEOMUSCULAR Y TEJIDO CONJUNTIVO	7	13	12	10	34	46	65	76
XIV.87.ANOMALIAS CONGENITAS	111	144	109	92	102	80	72	78
XV.88--89.CIERTAS AFECCIONES ORIGINADAS EN PERIODO PERINATAL	181	206	197	175	97	75	79	103
88.Traumatismo del nacimiento	9	13	11	14	1	2	0	2
89.Otras afecciones originadas en el periodo perinatal	172	193	186	161	96	73	79	101
XVI.90.SIGNOS,SINTOMAS Y ESTADO MORBOSOS MAL DEFINIDOS	546	546	572	692	723	780	479	290
XVII.91--99.CAUSAS EXTERNAS DE TRAUMATISMOS Y ENVENENAMIENTOS	1040	1161	934	1303	1061	1138	1261	1302
91.Accidentes de ferrocarril	15	7	4	10	9	5	11	15
92.Accidentes de tráfico de vehículos de motor	385	378	266	376	316	348	420	455
93.Envenenamiento accidental	9	53	26	33	33	15	21	10
94.Caidas accidentales	68	76	61	65	57	22	26	26
95.Accidentes causados por el fuego	24	20	14	66	21	24	3	13
96.Todos los demas accidentes y efectos adversos	419	494	457	628	480	448	439	479
97.Suicidio y lesiones autoinfligidas	93	90	80	95	88	120	98	94
98.Homicidio y lesiones infligidas por otros	24	29	20	23	42	18	28	22
99.Otras violencias	3	14	6	7	15	138	215	188

DEFUNCIONES DE RESIDENTES EN LA COMUNIDAD DE MADRID CLASIFICADAS POR AÑO DE DEFUNCION SEGUN CAUSA DE MUERTE (LISTA REDUCIDA, CIE 9ª) (CONT.)

	1980	1981	1982	1983	1984	1985	1986	1987
01-99.TODAS LAS CAUSAS	13332	14345	13500	14363	14261	15080	14584	14874
I.01-18.ENF. INFECCIOSAS Y PARASITARIAS	155	139	133	150	146	152	205	202
01.Cólera	0	0	0	0	0	0	0	0
02.Fiebre Tifoidea	0	0	0	0	0	0	0	0
03.Otras Enf. infecciosas intestinales	17	8	15	7	10	9	9	3
04-05.Tuberculosis	30	36	22	21	20	17	22	28
04.Del aparato respiratorio	25	30	16	17	17	14	17	21
05.Otras	5	6	6	4	3	3	5	7
06.Tos ferina	0	0	0	1	0	0	0	0
07.Infecciones meningocócicas	17	16	10	12	9	3	4	12
08.Tétanos	0	0	0	0	1	1	0	1
09.Septicemia	65	57	65	86	89	99	155	134
10.Viruela	0	0	0	0	0	0	0	0
11.Sarampión	1	0	0	0	0	0	0	0
12.Encefalitis vírica	0	0	0	0	0	0	0	0
13.Hepatitis vírica	5	5	5	2	5	4	4	5
14.Rickettsiosis	0	0	0	0	0	0	0	0
15.Paludismo	0	0	0	0	1	1	0	1
16.Sifilis y otras enf. venéreas	2	4	2	3	4	3	1	1
17.Equinococis	6	7	6	5	3	3	4	3
18.Resto de Enf. Infec. y Parasit. y efectos tardíos	12	6	8	13	4	12	6	14
II.19-45.TUMORES	2308	2485	2484	2425	2640	2687	3095	3335
19-42.Tumores malignos	2300	2484	2474	2414	2618	2545	2936	3170
19.Del labio, cavidad bucal y faringe	13	14	17	13	14	16	25	23
20.Del esófago	20	16	15	23	20	18	24	18
21.Del estómago	245	283	264	223	260	254	289	336
22.Del intestino delgado	6	3	7	3	2	5	6	9
23.Del colon	126	137	133	151	176	164	251	276
24.Del recto, porción rectosigmoide y ano	108	89	88	83	96	95	132	105
25.Del hígado, especificado como primario	139	147	121	90	12	21	157	143
26.Del páncreas	74	85	83	71	93	93	109	119
27.De la tráquea, bronquios y pulmón	107	102	118	105	97	119	110	153
28.De los huesos y cartilagos articulares	20	20	18	13	25	9	21	11
29.Melanoma maligno de la piel	8	9	14	10	19	13	25	25
30.Otro tumor maligno de la piel	27	35	21	19	19	25	19	15
31.De la mama de la mujer	349	366	422	370	406	406	511	643
32.Del cuello del utero	44	30	26	35	43	35	48	57
33.Del cuerpo del utero y del utero, sin especificar	108	129	107	109	103	100	112	138
34.Del ovario y otros anexos del utero	59	66	71	80	77	104	103	143
35.De la próstata	0	0	0	0	0	0	0	0
36.Del testículo	0	0	0	0	0	0	0	0
37.De la vejiga	37	42	46	38	29	42	58	48
38.Del encéfalo	80	107	99	91	96	44	50	74
39.De sitio no especificado	314	353	369	395	392	436	359	263
40.Enfermedad de Hodgkin	3	5	9	7	14	15	19	12
41.Leucemia	79	102	86	71	98	111	118	107
42.Resto de tumores malignos	334	344	340	414	527	420	390	452
43-45.Otros tumores benignos	8	1	10	11	22	142	159	165
43.Benignos	8	1	4	5	10	14	19	20
44.Carcinoma in situ	0	0	0	1	0	1	0	0
45.De evolución incierta y de naturaleza no especif.	0	0	6	5	12	127	140	145

DEFUNCIONES DE RESIDENTES EN LA COMUNIDAD DE MADRID CLASIFICADAS POR AÑO DE DEFUNCION SEGUN CAUSA DE MUERTE (LISTA REDUCIDA, CIE 9ª) (CONT.)

	1980	1981	1982	1983	1984	1985	1986	1987
III.46-49.ENF.GLANDULAS ENDOCRINAS Y METABOLICAS	366	428	417	478	456	544	550	642
46.Diabetes mellitus	327	385	378	437	413	475	463	543
47.Marasma nutricional	0	0	0	0	0	0	0	0
48.Otra desnutrición proteínoalórica	3	4	0	4	4	2	7	2
49.Otras Enf.del grupo III	36	39	39	37	39	67	80	97
IV.50-51.Enf. DE LA SANGRE Y ORGANOS HEMATOPOYETICOS	35	51	36	42	44	34	55	57
50.Anemias	29	40	28	30	33	26	39	44
51.Otras Enf.de la sangre y órganos hematopoyéticos	6	11	8	12	11	8	16	13
V.52-55.TRATORNOS MENTALES	46	68	54	83	105	118	136	172
52.Psicosis orgánicas senil y presenil	45	55	50	78	94	112	119	158
53.Psicosis alcohólicas	0	1	0	0	1	0	0	2
54.Síndrome de dependencia alcohól	0	7	1	1	2	2	4	2
55.Otros trastornos mentales	1	5	3	4	8	4	13	10
VI.56-60.Enf. DEL SIST. NERVIOSO Y ORG. DE LOS SENTIDOS	114	151	106	121	142	152	154	202
56.Meningitis	10	7	9	11	6	4	5	9
57.Encefalitis	3	7	4	5	5	5	4	3
58.Enf.de Parkinson	28	32	16	23	20	36	41	63
59.Epilepsia	9	8	6	5	6	8	6	8
60.Otras Enf.del Sist. nervioso y Org. de los sentidos	64	97	71	77	105	99	98	119
VII.61-69.Enf. DEL APARATO CIRCULATORIO	6905	7437	6915	7473	7275	7601	6664	6648
61.Fiebre reumática aguda	1	0	0	0	1	1	0	1
62.Enf. reumáticas crónicas del corazón	147	164	138	132	131	99	123	126
63.Enf. Hipertensiva	83	125	107	103	124	121	132	135
64.Infarto agudo del miocardio	592	667	652	673	731	724	707	857
65.Otras Enf. isquémica del corazón	234	265	276	267	304	290	382	388
66.Embolia pulmonar	161	200	198	197	171	211	207	188
67.Enf. cerebrovasculares	1839	2082	1823	1781	1707	1754	1760	1847
68. Arteriosclerosis	733	781	733	839	734	762	846	800
69.Otras Enf.del aparato circulatorio	3115	3153	2988	3481	3372	3639	2507	2306
VIII.70-73.Enf.DEL APARATO RESPIRATORIO	1068	1063	954	1045	966	1103	1108	1112
70.Neumonía	481	469	383	475	400	457	474	411
71.Influenza	27	27	9	45	9	22	14	14
72.Bronquitis crónica y la no especif., enfisema y asma	164	173	142	121	133	126	115	129
73.Otras Enf. del aparato respiratorio	396	394	420	404	424	498	505	558
IX.74-77.Enf.DEL APARATO DIGESTIVO	707	741	750	643	712	835	837	896
74.Ulcera gástrica y duodenal	16	32	21	27	34	30	24	36
75.Apendicitis	5	2	2	0	1	2	3	2
76.Cirrosis y otras enf. crónicas del hígado	269	278	271	240	223	312	299	282
77.Otras Enf.del aparato digestivo	417	429	456	376	454	491	511	576
X.78-80.Enf.DEL APARATO GENTO-URINARIO	242	290	286	309	317	392	408	410
78.Nefritis, síndrome nefrótico y nefrosis	214	262	270	278	282	348	356	323
79.Hiperplasia de la próstata	0	0	0	0	0	0	0	0
80.Otras Enf.del aparato genito-urinario	28	28	16	31	35	44	52	87

DEFUNCIONES DE RESIDENTES EN LA COMUNIDAD DE MADRID CLASIFICADAS POR AÑO DE DEFUNCION SEGUN CAUSA DE MUERTE (LISTA REDUCIDA, CIE 9ª) (CONCL.)

	1980	1981	1982	1983	1984	1985	1986	1987
XI.81-84.COMPLICACIONES DEL EMBARAZO, PARTO Y PUERPERIO	2	1	4	6	2	0	3	3
81.Aborto	0	0	0	1	0	0	0	0
82.Causas obstétricas directas	2	1	4	5	2	0	3	3
83.Causas obstétricas indirectas	0	0	0	0	0	0	0	0
84.Otras	0	0	0	0	0	0	0	0
XII.85.Enf.DE LA PIEL Y TEJIDO CELULAR SUBCUTANEO	1	11	2	1	10	10	11	13
XIII.86.Enf.DEL SIST. OSTEOMUSCULAR Y TEJIDO CONJUNTIVO	26	29	22	19	60	143	152	161
XIV.87.ANOMALIAS CONGENITAS	91	117	97	84	86	73	77	61
XV.88-89.CIERTAS AFECCIONES ORIGINADAS EN PERIODO PERINATAL	123	156	167	125	96	58	72	64
88.Traumatismo del nacimiento	8	7	7	9	4	2	0	1
89.Otras afecciones originadas en el periodo perinatal	115	149	160	116	92	56	72	63
XVI.90.SIGNOS,SINTOMAS Y ESTADO MORBOSOS MAL DEFINIDOS	620	612	604	722	718	768	582	384
XVII.91-99.CAUSAS EXTERNAS DE TRAUMATISMOS Y ENVENENAMIENTOS	523	566	469	637	486	410	475	512
91.Accidentes de ferrocarril	2	2	2	4	2	3	3	1
92.Accidentes de tráfico de vehículos de motor	155	149	112	137	145	124	169	146
93.Envenenamiento accidental	16	84	31	19	17	8	4	2
94.Caídas accidentales	115	108	100	106	59	15	10	23
95.Accidentes causados por el fuego	21	17	16	41	19	8	1	3
96.Todos los demás accidentes y efectos adversos	173	161	162	291	201	166	174	220
97.Suicidio y lesiones autoinfligidas	32	33	36	33	35	33	42	47
98.Homicidio y lesiones infligidas por otros	9	8	4	5	2	9	3	14
99.Otras violencias		4	6	1	6	44	69	56





8. DEFUNCIONES POR CAUSAS DE MUERTE OCURRIDAS
EN 1987. PRINCIPALES RESULTADOS ESTADISTICOS





DEFUNCIONES DE RESIDENTES EN LA COMUNIDAD DE MADRID CLASIFICADAS POR GRUPOS DE EDAD QUINQUE-
NAL, SEGUN CAUSA DE MUERTE (LISTA DETALLADA CIE 9ª) Y SEXO {R/R}

	TODAS LAS EDADES	EDAD EN AÑOS											
		Menos de 1	1-4	5-9	10-14	15-19	20-24	25-29	30-34	35-39	40-44	45-49	
CAUSAS DE MUERTE													
LISTA DETALLADA (CIE 9a.)													
001-999 TODAS LAS CAUSAS	T	31482	418	91	68	94	244	407	398	341	425	542	667
	H	16608	248	54	39	61	185	292	318	257	299	359	445
	M	14874	170	37	29	33	59	115	80	84	126	183	222
001-139 I. ENFERMEDADES INFECCIOSAS Y PARASITARIAS	T	444	14	8	2	2	6	14	10	16	13	6	13
	H	242	7	3	2	2	2	8	5	15	10	2	11
	M	202	7	5	0	0	4	6	5	1	3	4	2
001-009 Enfermedades infecciosas intestinales	T	8	0	0	0	0	0	0	0	0	0	0	0
	H	5	0	0	0	0	0	0	0	0	0	0	0
	M	3	0	0	0	0	0	0	0	0	0	0	0
003 Otras infecciones por salmonella	T	2	0	0	0	0	0	0	0	0	0	0	0
	H	2	0	0	0	0	0	0	0	0	0	0	0
	M	0	0	0	0	0	0	0	0	0	0	0	0
003.0 Gastroenteritis debida a salmonella	T	2	0	0	0	0	0	0	0	0	0	0	0
	H	2	0	0	0	0	0	0	0	0	0	0	0
	M	0	0	0	0	0	0	0	0	0	0	0	0
005 Otra intoxicación alimentaria (bacteriana)	T	1	0	0	0	0	0	0	0	0	0	0	0
	H	1	0	0	0	0	0	0	0	0	0	0	0
	M	0	0	0	0	0	0	0	0	0	0	0	0
005.9 Intoxicación alimentaria sin otra especificación	T	1	0	0	0	0	0	0	0	0	0	0	0
	H	1	0	0	0	0	0	0	0	0	0	0	0
	M	0	0	0	0	0	0	0	0	0	0	0	0
009 Infección intestinal mal definida	T	5	0	0	0	0	0	0	0	0	0	0	0
	H	2	0	0	0	0	0	0	0	0	0	0	0
	M	3	0	0	0	0	0	0	0	0	0	0	0
009.0 Colitis enteritis y gastroenteritis infecciosas	T	1	0	0	0	0	0	0	0	0	0	0	0
	H	1	0	0	0	0	0	0	0	0	0	0	0
	M	0	0	0	0	0	0	0	0	0	0	0	0
009.1 Colitis enteritis y gastroenteritis presunto origen inf.	T	4	0	0	0	0	0	0	0	0	0	0	0
	H	1	0	0	0	0	0	0	0	0	0	0	0
	M	3	0	0	0	0	0	0	0	0	0	0	0
010-018 Tuberculosis	T	92	0	0	0	0	2	3	4	10	5	2	5
	H	64	0	0	0	0	0	2	2	10	4	2	5
	M	28	0	0	0	0	2	1	2	0	1	0	0
010-012 Tuberculosis del aparato respiratorio	T	75	0	0	0	0	1	2	2	9	4	2	5
	H	54	0	0	0	0	0	1	1	9	3	2	5
	M	21	0	0	0	0	1	1	1	0	1	0	0
011 Tuberculosis pulmonar	T	73	0	0	0	0	1	2	2	9	4	2	5
	H	52	0	0	0	0	0	1	1	9	3	2	5
	M	21	0	0	0	0	1	1	1	0	1	0	0
011.3 Tuberculosis de los bronquios	T	1	0	0	0	0	0	0	1	0	0	0	0
	H	0	0	0	0	0	0	0	0	0	0	0	0
	M	1	0	0	0	0	0	0	1	0	0	0	0
011.4 Fibrosis tuberculosa del pulmón	T	1	0	0	0	0	0	0	0	0	0	0	0
	H	1	0	0	0	0	0	0	0	0	0	0	0
	M	0	0	0	0	0	0	0	0	0	0	0	0

DEFUNCIONES DE RESIDENTES EN LA COMUNIDAD DE MADRID CLASIFICADAS POR GRUPOS DE EDAD QUINQUE-
NAL, SEGUN CAUSA DE MUERTE (LISTA DETALLADA CIE. 9ª) Y SEXO {R/R} (CONT.)

	TODAS LAS EADADES	EDAD EN AÑOS											
		50-54	55-59	60-64	65-69	70-74	75-79	80-84	85-89	90-94	95-99	100 y más	
CAUSAS DE MUERTE													
LISTA DETALLADA (CIE 9a.)													
001-999 TODAS LAS CAUSAS	T	31482	1194	1704	2361	2791	3835	4802	4993	3701	1818	518	70
	H	16608	844	1159	1588	1767	2218	2480	2139	1255	477	112	12
	M	14874	350	545	773	1024	1617	2322	2854	2446	1341	406	58
001-139 I. ENFERMEDADES INFECCIOSAS Y PARASITARIAS	T	444	15	15	20	32	42	54	81	48	23	8	2
	H	242	10	12	14	20	28	32	28	20	8	3	0
	M	202	5	3	6	12	14	22	53	28	15	5	2
001-009 Enfermedades infecciosas intestinales	T	8	0	0	0	1	0	2	1	3	0	1	0
	H	5	0	0	0	1	0	2	0	2	0	0	0
	M	3	0	0	0	0	0	0	1	1	0	1	0
003 Otras infecciones por salmonella	T	2	0	0	0	0	0	2	0	0	0	0	0
	H	2	0	0	0	0	0	2	0	0	0	0	0
	M	0	0	0	0	0	0	0	0	0	0	0	0
003.0 Gastroenteritis debida a salmonella	T	2	0	0	0	0	0	2	0	0	0	0	0
	H	2	0	0	0	0	0	2	0	0	0	0	0
	M	0	0	0	0	0	0	0	0	0	0	0	0
005 Otra intoxicación alimentaria (bacteriana)	T	1	0	0	0	0	0	0	0	1	0	0	0
	H	1	0	0	0	0	0	0	0	1	0	0	0
	M	0	0	0	0	0	0	0	0	0	0	0	0
005.9 Intoxicación alimentaria sin otra especificación	T	1	0	0	0	0	0	0	0	1	0	0	0
	H	1	0	0	0	0	0	0	0	1	0	0	0
	M	0	0	0	0	0	0	0	0	0	0	0	0
009 Infección intestinal mal definida	T	5	0	0	0	1	0	0	1	2	0	1	0
	H	2	0	0	0	1	0	0	0	1	0	0	0
	M	3	0	0	0	0	0	0	1	1	0	1	0
009.0 Colitis enteritis y gastroenteritis infecciosas	T	1	0	0	0	1	0	0	0	0	0	0	0
	H	1	0	0	0	1	0	0	0	0	0	0	0
	M	0	0	0	0	0	0	0	0	0	0	0	0
009.1 Colitis enteritis y gastroenteritis presunto origen inf.	T	4	0	0	0	0	0	0	1	2	0	1	0
	H	1	0	0	0	0	0	0	0	1	0	0	0
	M	3	0	0	0	0	0	0	1	1	0	1	0
010-018 Tuberculosis	T	92	7	6	7	5	6	8	11	6	2	3	0
	H	64	6	4	5	3	4	7	5	4	0	1	0
	M	28	1	2	2	2	2	1	6	2	2	2	0
010-012 Tuberculosis del aparato respiratorio	T	75	7	5	3	4	5	8	8	5	2	3	0
	H	54	6	4	2	3	3	7	4	3	0	1	0
	M	21	1	1	1	1	2	1	4	2	2	2	0
011 Tuberculosis pulmonar	T	73	7	4	3	4	5	8	7	5	2	3	0
	H	52	6	3	2	3	3	7	3	3	0	1	0
	M	21	1	1	1	1	2	1	4	2	2	2	0
011.3 Tuberculosis de los bronquios	T	1	0	0	0	0	0	0	0	0	0	0	0
	H	0	0	0	0	0	0	0	0	0	0	0	0
	M	1	0	0	0	0	0	0	0	0	0	0	0
011.4 Fibrosis tuberculosa del pulmón	T	1	0	0	0	0	0	1	0	0	0	0	0
	H	1	0	0	0	0	0	1	0	0	0	0	0
	M	0	0	0	0	0	0	0	0	0	0	0	0

DEFUNCIONES DE RESIDENTES EN LA COMUNIDAD DE MADRID CLASIFICADAS POR GRUPOS DE EDAD QUINQUE-
NAL, SEGUN CAUSA DE MUERTE (LISTA DETALLADA CIE 9ª) Y SEXO {R/R} (CONT.)

	TODAS LAS EDADES	EDAD EN AÑOS											
		Menos de 1	1-4	5-9	10-14	15-19	20-24	25-29	30-34	35-39	40-44	45-49	
CAUSAS DE MUERTE LISTA DETALLADA (CIE 9a.)													
011.9 Sin especificación	T	71	0	0	0	0	1	2	1	9	4	2	5
	H	51	0	0	0	0	0	1	1	9	3	2	5
	M	20	0	0	0	0	1	1	0	0	1	0	0
012 Otras tuberculosis del aparato respiratorio	T	2	0	0	0	0	0	0	0	0	0	0	0
	H	2	0	0	0	0	0	0	0	0	0	0	0
	M	0	0	0	0	0	0	0	0	0	0	0	0
012.0 Pleuresia tuberculosa	T	2	0	0	0	0	0	0	0	0	0	0	0
	H	2	0	0	0	0	0	0	0	0	0	0	0
	M	0	0	0	0	0	0	0	0	0	0	0	0
013-018 Tbc.de las meninges y del sistema nervioso central	T	17	0	0	0	0	1	1	2	1	1	0	0
	H	10	0	0	0	0	0	1	1	1	1	0	0
	M	7	0	0	0	0	1	0	1	0	0	0	0
013 Tuberculosis de las meninges y del sistema nervioso	T	5	0	0	0	0	1	0	1	0	0	0	0
	H	1	0	0	0	0	0	0	0	0	0	0	0
	M	4	0	0	0	0	1	0	1	0	0	0	0
013.0 Meningitis tuberculosa	T	5	0	0	0	0	1	0	1	0	0	0	0
	H	1	0	0	0	0	0	0	0	0	0	0	0
	M	4	0	0	0	0	1	0	1	0	0	0	0
014 Tbc.de intestinos peritoneo y gangli. mesentéricos	T	1	0	0	0	0	0	0	0	0	0	0	0
	H	0	0	0	0	0	0	0	0	0	0	0	0
	M	1	0	0	0	0	0	0	0	0	0	0	0
016 Tuberculosis del aparato genitourinario	T	1	0	0	0	0	0	0	0	0	0	0	0
	H	0	0	0	0	0	0	0	0	0	0	0	0
	M	1	0	0	0	0	0	0	0	0	0	0	0
016.0 Del riñón	T	1	0	0	0	0	0	0	0	0	0	0	0
	H	0	0	0	0	0	0	0	0	0	0	0	0
	M	1	0	0	0	0	0	0	0	0	0	0	0
017 Tuberculosis de otros órganos	T	2	0	0	0	0	0	1	0	0	0	0	0
	H	1	0	0	0	0	0	1	0	0	0	0	0
	M	1	0	0	0	0	0	0	0	0	0	0	0
017.2 Ganglios linfáticos periféricos	T	1	0	0	0	0	0	1	0	0	0	0	0
	H	1	0	0	0	0	0	1	0	0	0	0	0
	M	0	0	0	0	0	0	0	0	0	0	0	0
017.3 Ojo	T	1	0	0	0	0	0	0	0	0	0	0	0
	H	0	0	0	0	0	0	0	0	0	0	0	0
	M	1	0	0	0	0	0	0	0	0	0	0	0
018 Tuberculosis miliar	T	8	0	0	0	0	0	0	1	1	1	0	0
	H	8	0	0	0	0	0	0	1	1	1	0	0
	M	0	0	0	0	0	0	0	0	0	0	0	0
018.9 Sin especificación	T	8	0	0	0	0	0	0	1	1	1	0	0
	H	8	0	0	0	0	0	0	1	1	1	0	0
	M	0	0	0	0	0	0	0	0	0	0	0	0
030-041 Otras enfermedades bacterianas	T	295	14	8	2	1	2	8	3	3	6	2	7
	H	146	7	3	2	1	0	5	2	2	5	0	5
	M	149	7	5	0	0	2	3	1	1	1	2	2

DEFUNCIONES DE RESIDENTES EN LA COMUNIDAD DE MADRID CLASIFICADAS POR GRUPOS DE EDAD QUINQUE-
NAL, SEGUN CAUSA DE MUERTE (LISTA DETALLADA CIE. 9ª) Y SEXO {R/R} (CONT.)

	TODAS LAS EIDADES	EDAD EN AÑOS											
		50-54	55-59	60-64	65-69	70-74	75-79	80-84	85-89	90-94	95-99	100 y más	
CAUSAS DE MUERTE													
LISTA DETALLADA (CIE 9a.)													
011.9 Sin especificación	T	71	7	4	3	4	5	7	7	5	2	3	0
	H	51	6	3	2	3	3	6	3	3	0	1	0
	M	20	1	1	1	1	2	1	4	2	2	2	0
012 Otras tuberculosis del aparato respiratorio	T	2	0	1	0	0	0	0	1	0	0	0	0
	H	2	0	1	0	0	0	0	1	0	0	0	0
	M	0	0	0	0	0	0	0	0	0	0	0	0
012.0 Pleuresia tuberculosa	T	2	0	1	0	0	0	0	1	0	0	0	0
	H	2	0	1	0	0	0	0	1	0	0	0	0
	M	0	0	0	0	0	0	0	0	0	0	0	0
013-018 Tbc.de las meninges y del sistema nervioso central	T	17	0	1	4	1	1	0	3	1	0	0	0
	H	10	0	0	3	0	1	0	1	1	0	0	0
	M	7	0	1	1	1	0	0	2	0	0	0	0
013 Tuberculosis de las meninges y del sistema nervioso	T	5	0	0	1	0	0	0	2	0	0	0	0
	H	1	0	0	0	0	0	0	1	0	0	0	0
	M	4	0	0	1	0	0	0	1	0	0	0	0
013.0 Meningitis tuberculosa	T	5	0	0	1	0	0	0	2	0	0	0	0
	H	1	0	0	0	0	0	0	1	0	0	0	0
	M	4	0	0	1	0	0	0	1	0	0	0	0
014 Tbc.de intestinos peritoneo y gangli. mesentéricos	T	1	0	0	0	1	0	0	0	0	0	0	0
	H	0	0	0	0	0	0	0	0	0	0	0	0
	M	1	0	0	0	1	0	0	0	0	0	0	0
016 Tuberculosis del aparato genitourinario	T	1	0	0	0	0	0	0	1	0	0	0	0
	H	0	0	0	0	0	0	0	0	0	0	0	0
	M	1	0	0	0	0	0	0	1	0	0	0	0
016.0 Del riñón	T	1	0	0	0	0	0	0	1	0	0	0	0
	H	0	0	0	0	0	0	0	0	0	0	0	0
	M	1	0	0	0	0	0	0	1	0	0	0	0
017 Tuberculosis de otros órganos	T	2	0	1	0	0	0	0	0	0	0	0	0
	H	1	0	0	0	0	0	0	0	0	0	0	0
	M	1	0	1	0	0	0	0	0	0	0	0	0
017.2 Ganglios linfáticos periféricos	T	1	0	0	0	0	0	0	0	0	0	0	0
	H	1	0	0	0	0	0	0	0	0	0	0	0
	M	0	0	0	0	0	0	0	0	0	0	0	0
017.3 Ojo	T	1	0	1	0	0	0	0	0	0	0	0	0
	H	0	0	0	0	0	0	0	0	0	0	0	0
	M	1	0	1	0	0	0	0	0	0	0	0	0
018 Tuberculosis miliar	T	8	0	0	3	0	1	0	0	1	0	0	0
	H	8	0	0	3	0	1	0	0	1	0	0	0
	M	0	0	0	0	0	0	0	0	0	0	0	0
018.9 Sin especificación	T	8	0	0	3	0	1	0	0	1	0	0	0
	H	8	0	0	3	0	1	0	0	1	0	0	0
	M	0	0	0	0	0	0	0	0	0	0	0	0
030-041 Otras enfermedades bacterianas	T	295	6	6	11	20	31	41	64	37	17	4	2
	H	146	3	5	7	13	20	21	21	14	8	2	0
	M	149	3	1	4	7	11	20	43	23	9	2	2

DEFUNCIONES DE RESIDENTES EN LA COMUNIDAD DE MADRID CLASIFICADAS POR GRUPOS DE EDAD QUINQUE-
NAL, SEGUN CAUSA DE MUERTE (LISTA DETALLADA CIE 9ª) Y SEXO {R/R} (CONT.)

	TODAS LAS EIDADES		EDAD EN AÑOS										
			Menos de 1	1-4	5-9	10-14	15-19	20-24	25-29	30-34	35-39	40-44	45-49
CAUSAS DE MUERTE LISTA DETALLADA (CIE 9ª.)													
036 Infecciones meningocócicas	T	22	5	7	2	0	2	0	0	0	0	0	1
	H	10	2	3	2	0	0	0	0	0	0	0	1
	M	12	3	4	0	0	2	0	0	0	0	0	0
036.0 Meningitis meningocócica	T	1	0	0	0	0	0	0	0	0	0	0	0
	H	1	0	0	0	0	0	0	0	0	0	0	0
	M	0	0	0	0	0	0	0	0	0	0	0	0
036.2 Meningococcemia	T	17	4	4	2	0	2	0	0	0	0	0	1
	H	8	2	2	2	0	0	0	0	0	0	0	1
	M	9	2	2	0	0	2	0	0	0	0	0	0
036.9 Sin especificación	T	4	1	3	0	0	0	0	0	0	0	0	0
	H	1	0	1	0	0	0	0	0	0	0	0	0
	M	3	1	2	0	0	0	0	0	0	0	0	0
037 Tétanos	T	1	0	0	0	0	0	1	0	0	0	0	0
	H	0	0	0	0	0	0	0	0	0	0	0	0
	M	1	0	0	0	0	0	1	0	0	0	0	0
038 Septicemia	T	268	9	1	0	1	0	7	3	2	4	2	6
	H	134	5	0	0	1	0	5	2	2	3	0	4
	M	134	4	1	0	0	0	2	1	0	1	2	2
038.1 Septicemia estafilocócica	T	7	0	0	0	1	0	2	1	0	1	0	0
	H	4	0	0	0	1	0	1	0	0	1	0	0
	M	3	0	0	0	0	0	1	1	0	0	0	0
038.2 Septicemia neumocócica	T	1	0	0	0	0	0	0	0	1	0	0	0
	H	1	0	0	0	0	0	0	0	1	0	0	0
	M	0	0	0	0	0	0	0	0	0	0	0	0
038.3 Septicemia debida a anaerobios	T	3	0	0	0	0	0	0	0	0	1	0	0
	H	2	0	0	0	0	0	0	0	0	1	0	0
	M	1	0	0	0	0	0	0	0	0	0	0	0
038.4 Septicemia debida a otros organismos gramnegativos	T	3	0	0	0	0	0	0	0	0	0	0	0
	H	2	0	0	0	0	0	0	0	0	0	0	0
	M	1	0	0	0	0	0	0	0	0	0	0	0
038.9 Septicemia no especificada	T	254	9	1	0	0	0	5	2	1	2	2	6
	H	125	5	0	0	0	0	4	2	1	1	0	4
	M	129	4	1	0	0	0	1	0	0	1	2	2
040 Otras enfermedades bacterianas	T	2	0	0	0	0	0	0	0	0	1	0	0
	H	1	0	0	0	0	0	0	0	0	1	0	0
	M	1	0	0	0	0	0	0	0	0	0	0	0
040.0 Gangrena gaseosa	T	2	0	0	0	0	0	0	0	0	1	0	0
	H	1	0	0	0	0	0	0	0	0	1	0	0
	M	1	0	0	0	0	0	0	0	0	0	0	0
041 Infecciones bacterianas en afecc en otra parte	T	2	0	0	0	0	0	0	0	1	1	0	0
	H	1	0	0	0	0	0	0	0	0	1	0	0
	M	1	0	0	0	0	0	0	0	1	0	0	0
041.3 Bacilo de Friedlander	T	1	0	0	0	0	0	0	0	0	1	0	0
	H	1	0	0	0	0	0	0	0	0	1	0	0
	M	0	0	0	0	0	0	0	0	0	0	0	0

DEFUNCIONES DE RESIDENTES EN LA COMUNIDAD DE MADRID CLASIFICADAS POR GRUPOS DE EDAD QUINQUE-
NAL, SEGUN CAUSA DE MUERTE (LISTA DETALLADA CIE. 9ª) Y SEXO {R/R} (CONT.)

		TODAS LAS EDADES	EDAD EN AÑOS										
			50-54	55-59	60-64	65-69	70-74	75-79	80-84	85-89	90-94	95-99	100 y más
CAUSAS DE MUERTE LISTA DETALLADA (CIE 9a.)													
036 Infecciones meningocócicas	T	22	1	0	1	0	0	3	0	0	0	0	0
	H	10	0	0	1	0	0	1	0	0	0	0	0
	M	12	1	0	0	0	0	2	0	0	0	0	0
036.0 Meningitis meningocócica	T	1	0	0	0	0	0	1	0	0	0	0	0
	H	1	0	0	0	0	0	1	0	0	0	0	0
	M	0	0	0	0	0	0	0	0	0	0	0	0
036.2 Meningococcemia	T	17	1	0	1	0	0	2	0	0	0	0	0
	H	8	0	0	1	0	0	0	0	0	0	0	0
	M	9	1	0	0	0	0	2	0	0	0	0	0
036.9 Sin especificación	T	4	0	0	0	0	0	0	0	0	0	0	0
	H	1	0	0	0	0	0	0	0	0	0	0	0
	M	3	0	0	0	0	0	0	0	0	0	0	0
037 Tétanos	T	1	0	0	0	0	0	0	0	0	0	0	0
	H	0	0	0	0	0	0	0	0	0	0	0	0
	M	1	0	0	0	0	0	0	0	0	0	0	0
038 Septicemia	T	268	5	6	10	20	31	38	63	37	17	4	2
	H	134	3	5	6	13	20	20	21	14	8	2	0
	M	134	2	1	4	7	11	18	42	23	9	2	2
038.1 Septicemia estafilocócica	T	7	1	0	0	0	0	1	0	0	0	0	0
	H	4	0	0	0	0	0	1	0	0	0	0	0
	M	3	1	0	0	0	0	0	0	0	0	0	0
038.2 Septicemia neumocócica	T	1	0	0	0	0	0	0	0	0	0	0	0
	H	1	0	0	0	0	0	0	0	0	0	0	0
	M	0	0	0	0	0	0	0	0	0	0	0	0
038.3 Septicemia debida a anaerobios	T	3	0	0	0	0	0	1	1	0	0	0	0
	H	2	0	0	0	0	0	1	0	0	0	0	0
	M	1	0	0	0	0	0	0	1	0	0	0	0
038.4 Septicemia debida a otros organismos gramnegativos	T	3	0	0	0	1	2	0	0	0	0	0	0
	H	2	0	0	0	1	1	0	0	0	0	0	0
	M	1	0	0	0	0	1	0	0	0	0	0	0
038.9 Septicemia no especificada	T	254	4	6	10	19	29	36	62	37	17	4	2
	H	125	3	5	6	12	19	18	21	14	8	2	0
	M	129	1	1	4	7	10	18	41	23	9	2	2
040 Otras enfermedades bacterianas	T	2	0	0	0	0	0	0	1	0	0	0	0
	H	1	0	0	0	0	0	0	0	0	0	0	0
	M	1	0	0	0	0	0	0	1	0	0	0	0
040.0 Gangrena gaseosa	T	2	0	0	0	0	0	0	1	0	0	0	0
	H	1	0	0	0	0	0	0	0	0	0	0	0
	M	1	0	0	0	0	0	0	1	0	0	0	0
041 Infecciones bacterianas en afec en otra parte	T	2	0	0	0	0	0	0	0	0	0	0	0
	H	1	0	0	0	0	0	0	0	0	0	0	0
	M	1	0	0	0	0	0	0	0	0	0	0	0
041.3 Bacilo de friedlander	T	1	0	0	0	0	0	0	0	0	0	0	0
	H	1	0	0	0	0	0	0	0	0	0	0	0
	M	0	0	0	0	0	0	0	0	0	0	0	0

DEFUNCIONES DE RESIDENTES EN LA COMUNIDAD DE MADRID CLASIFICADAS POR GRUPOS DE EDAD QUINQUE-
NAL, SEGUN CAUSA DE MUERTE (LISTA DETALLADA CIE 9ª) Y SEXO {R/R} (CONT.)

	TODAS LAS EADADES	EDAD EN AÑOS												
		Menos de 1	1-4	5-9	10-14	15-19	20-24	25-29	30-34	35-39	40-44	45-49		
CAUSAS DE MUERTE LISTA DETALLADA (CIE 9a.)														
041.7 Pseudomonas	T	1	0	0	0	0	0	0	0	0	1	0	0	0
	H	0	0	0	0	0	0	0	0	0	0	0	0	0
	M	1	0	0	0	0	0	0	0	0	1	0	0	0
045-049 Poliomiel. y otras enf.viricas del snc. no t.p.artropodos	T	7	0	0	0	1	0	0	0	0	1	1	0	0
	H	5	0	0	0	1	0	0	0	0	1	1	0	0
	M	2	0	0	0	0	0	0	0	0	0	0	0	0
045 Poliomielitis aguda	T	1	0	0	0	0	0	0	0	0	0	1	0	0
	H	1	0	0	0	0	0	0	0	0	0	1	0	0
	M	0	0	0	0	0	0	0	0	0	0	0	0	0
045.9 Poliomielitis aguda sin otra especificación	T	1	0	0	0	0	0	0	0	0	0	1	0	0
	H	1	0	0	0	0	0	0	0	0	0	1	0	0
	M	0	0	0	0	0	0	0	0	0	0	0	0	0
046 Infección del snc. por virus lento	T	5	0	0	0	1	0	0	0	0	0	0	0	0
	H	3	0	0	0	1	0	0	0	0	0	0	0	0
	M	2	0	0	0	0	0	0	0	0	0	0	0	0
046.1 Enfermedad de Jakob Kreutzfeldt	T	4	0	0	0	0	0	0	0	0	0	0	0	0
	H	2	0	0	0	0	0	0	0	0	0	0	0	0
	M	2	0	0	0	0	0	0	0	0	0	0	0	0
046.2 Panencefalitis esclerosante subaguda	T	1	0	0	0	1	0	0	0	0	0	0	0	0
	H	1	0	0	0	1	0	0	0	0	0	0	0	0
	M	0	0	0	0	0	0	0	0	0	0	0	0	0
049 Otras enf.viricas del snc.no t.p. artrópodos	T	1	0	0	0	0	0	0	0	0	1	0	0	0
	H	1	0	0	0	0	0	0	0	0	1	0	0	0
	M	0	0	0	0	0	0	0	0	0	0	0	0	0
049.9 Sin especificación	T	1	0	0	0	0	0	0	0	0	1	0	0	0
	H	1	0	0	0	0	0	0	0	0	1	0	0	0
	M	0	0	0	0	0	0	0	0	0	0	0	0	0
050-057 Enfermedades viricas acompanadas de exantema	T	3	0	0	0	0	1	0	0	0	0	0	0	0
	H	2	0	0	0	0	1	0	0	0	0	0	0	0
	M	1	0	0	0	0	0	0	0	0	0	0	0	0
053 Herpes zoster	T	1	0	0	0	0	0	0	0	0	0	0	0	0
	H	1	0	0	0	0	0	0	0	0	0	0	0	0
	M	0	0	0	0	0	0	0	0	0	0	0	0	0
053.7 Con otras complicaciones	T	1	0	0	0	0	0	0	0	0	0	0	0	0
	H	1	0	0	0	0	0	0	0	0	0	0	0	0
	M	0	0	0	0	0	0	0	0	0	0	0	0	0
054 Herpes simple	T	1	0	0	0	0	0	0	0	0	0	0	0	0
	H	0	0	0	0	0	0	0	0	0	0	0	0	0
	M	1	0	0	0	0	0	0	0	0	0	0	0	0
054.3 Meningoencefalitis herpética	T	1	0	0	0	0	0	0	0	0	0	0	0	0
	H	0	0	0	0	0	0	0	0	0	0	0	0	0
	M	1	0	0	0	0	0	0	0	0	0	0	0	0
055 Sarampión	T	1	0	0	0	0	1	0	0	0	0	0	0	0
	H	1	0	0	0	0	1	0	0	0	0	0	0	0
	M	0	0	0	0	0	0	0	0	0	0	0	0	0

DEFUNCIONES DE RESIDENTES EN LA COMUNIDAD DE MADRID CLASIFICADAS POR GRUPOS DE EDAD QUINQUE-
NAL, SEGUN CAUSA DE MUERTE (LISTA DETALLADA CIE. 9ª) Y SEXO {R/R} (CONT.)

	TODAS LAS EADAES	EDAD EN AÑOS											
		50-54	55-59	60-64	65-69	70-74	75-79	80-84	85-89	90-94	95-99	100 y más	
CAUSAS DE MUERTE													
LISTA DETALLADA (CIE 9a.)													
041.7 Pseudomonas	T	1	0	0	0	0	0	0	0	0	0	0	0
	H	0	0	0	0	0	0	0	0	0	0	0	0
	M	1	0	0	0	0	0	0	0	0	0	0	0
045-049 Poliomiél. y otras enf.víricas del snc. no t.p.artropodos	T	7	0	1	0	2	1	0	0	0	0	0	0
	H	5	0	1	0	0	1	0	0	0	0	0	0
	M	2	0	0	0	2	0	0	0	0	0	0	0
045 Poliomielitis aguda	T	1	0	0	0	0	0	0	0	0	0	0	0
	H	1	0	0	0	0	0	0	0	0	0	0	0
	M	0	0	0	0	0	0	0	0	0	0	0	0
045.9 Poliomielitis aguda sin otra especificación	T	1	0	0	0	0	0	0	0	0	0	0	0
	H	1	0	0	0	0	0	0	0	0	0	0	0
	M	0	0	0	0	0	0	0	0	0	0	0	0
046 Infección del snc. por virus lento	T	5	0	1	0	2	1	0	0	0	0	0	0
	H	3	0	1	0	0	1	0	0	0	0	0	0
	M	2	0	0	0	2	0	0	0	0	0	0	0
046.1 Enfermedad de Jakob Kreutzfeldt	T	4	0	1	0	2	1	0	0	0	0	0	0
	H	2	0	1	0	0	1	0	0	0	0	0	0
	M	2	0	0	0	2	0	0	0	0	0	0	0
046.2 Panencefalitis esclerosante subaguda	T	1	0	0	0	0	0	0	0	0	0	0	0
	H	1	0	0	0	0	0	0	0	0	0	0	0
	M	0	0	0	0	0	0	0	0	0	0	0	0
049 Otras enf.víricas del snc.no t.p. artropodos	T	1	0	0	0	0	0	0	0	0	0	0	0
	H	1	0	0	0	0	0	0	0	0	0	0	0
	M	0	0	0	0	0	0	0	0	0	0	0	0
049.9 Sin especificación	T	1	0	0	0	0	0	0	0	0	0	0	0
	H	1	0	0	0	0	0	0	0	0	0	0	0
	M	0	0	0	0	0	0	0	0	0	0	0	0
050-057 Enfermedades víricas acompañadas de exantema	T	3	0	0	1	1	0	0	0	0	0	0	0
	H	2	0	0	1	0	0	0	0	0	0	0	0
	M	1	0	0	0	1	0	0	0	0	0	0	0
053 Herpes zoster	T	1	0	0	1	0	0	0	0	0	0	0	0
	H	1	0	0	1	0	0	0	0	0	0	0	0
	M	0	0	0	0	0	0	0	0	0	0	0	0
053.7 Con otras complicaciones	T	1	0	0	1	0	0	0	0	0	0	0	0
	H	1	0	0	1	0	0	0	0	0	0	0	0
	M	0	0	0	0	0	0	0	0	0	0	0	0
054 Herpes simple	T	1	0	0	0	1	0	0	0	0	0	0	0
	H	0	0	0	0	0	0	0	0	0	0	0	0
	M	1	0	0	0	1	0	0	0	0	0	0	0
054.3 Meningoencefalitis herpética	T	1	0	0	0	1	0	0	0	0	0	0	0
	H	0	0	0	0	0	0	0	0	0	0	0	0
	M	1	0	0	0	1	0	0	0	0	0	0	0
055 Sarampión	T	1	0	0	0	0	0	0	0	0	0	0	0
	H	1	0	0	0	0	0	0	0	0	0	0	0
	M	0	0	0	0	0	0	0	0	0	0	0	0

DEFUNCIONES DE RESIDENTES EN LA COMUNIDAD DE MADRID CLASIFICADAS POR GRUPOS DE EDAD QUINQUE-NAL, SEGUN CAUSA DE MUERTE (LISTA DETALLADA CIE 9ª) Y SEXO {R/R} (CONT.)

	TODAS LAS EDADES	EDAD EN AÑOS											
		Menos de 1	1-4	5-9	10-14	15-19	20-24	25-29	30-34	35-39	40-44	45-49	
CAUSAS DE MUERTE LISTA DETALLADA (CIE 9a.)													
055.0 Encefalitis posarampionosa	T	1	0	0	0	0	1	0	0	0	0	0	0
	H	1	0	0	0	0	1	0	0	0	0	0	0
	M	0	0	0	0	0	0	0	0	0	0	0	0
070-079 Otras enfermedades debidas a virus y a clamidias	T	14	0	0	0	0	1	3	3	1	0	1	1
	H	8	0	0	0	0	1	1	1	1	0	0	1
	M	6	0	0	0	0	0	2	2	0	0	1	0
070 Hepatitis vírica	T	13	0	0	0	0	1	3	3	1	0	1	1
	H	8	0	0	0	0	1	1	1	1	0	0	1
	M	5	0	0	0	0	0	2	2	0	0	1	0
070.3 Hepatitis vírica B sin mención de coma hepático	T	3	0	0	0	0	0	0	2	0	0	0	1
	H	2	0	0	0	0	0	0	1	0	0	0	1
	M	1	0	0	0	0	0	0	1	0	0	0	0
070.9 Hepatitis vírica no espec. sin mención de coma hepático	T	10	0	0	0	0	1	3	1	1	0	1	0
	H	6	0	0	0	0	1	1	0	1	0	0	0
	M	4	0	0	0	0	0	2	1	0	0	1	0
078 Otras enfermedades debidas a virus y clamidias	T	1	0	0	0	0	0	0	0	0	0	0	0
	H	0	0	0	0	0	0	0	0	0	0	0	0
	M	1	0	0	0	0	0	0	0	0	0	0	0
078.8 Otras	T	1	0	0	0	0	0	0	0	0	0	0	0
	H	0	0	0	0	0	0	0	0	0	0	0	0
	M	1	0	0	0	0	0	0	0	0	0	0	0
080-088 Rickettsiosis y otras enf. t.p. artrópodos	T	3	0	0	0	0	0	0	0	0	0	0	0
	H	1	0	0	0	0	0	0	0	0	0	0	0
	M	2	0	0	0	0	0	0	0	0	0	0	0
084 Paludismo	T	1	0	0	0	0	0	0	0	0	0	0	0
	H	0	0	0	0	0	0	0	0	0	0	0	0
	M	1	0	0	0	0	0	0	0	0	0	0	0
084.6 Sin especificación	T	1	0	0	0	0	0	0	0	0	0	0	0
	H	0	0	0	0	0	0	0	0	0	0	0	0
	M	1	0	0	0	0	0	0	0	0	0	0	0
085 Leishmaniasis	T	2	0	0	0	0	0	0	0	0	0	0	0
	H	1	0	0	0	0	0	0	0	0	0	0	0
	M	1	0	0	0	0	0	0	0	0	0	0	0
085.0 Visceral (kala azar)	T	2	0	0	0	0	0	0	0	0	0	0	0
	H	1	0	0	0	0	0	0	0	0	0	0	0
	M	1	0	0	0	0	0	0	0	0	0	0	0
090-099 Sífilis y otras enfermedades venéreas	T	1	0	0	0	0	0	0	0	0	1	0	0
	H	0	0	0	0	0	0	0	0	0	0	0	0
	M	1	0	0	0	0	0	0	0	0	1	0	0
094 Neurosífilis	T	1	0	0	0	0	0	0	0	0	1	0	0
	H	0	0	0	0	0	0	0	0	0	0	0	0
	M	1	0	0	0	0	0	0	0	0	1	0	0
094.2 Meningitis sífilítica	T	1	0	0	0	0	0	0	0	0	1	0	0
	H	0	0	0	0	0	0	0	0	0	0	0	0
	M	1	0	0	0	0	0	0	0	0	1	0	0

DEFUNCIONES DE RESIDENTES EN LA COMUNIDAD DE MADRID CLASIFICADAS POR GRUPOS DE EDAD QUINQUE-
NAL, SEGUN CAUSA DE MUERTE (LISTA DETALLADA CIE. 9ª) Y SEXO {R/R} (CONT.)

	TODAS LAS EADADES	EDAD EN AÑOS											
		50-54	55-59	60-64	65-69	70-74	75-79	80-84	85-89	90-94	95-99	100 y más	
CAUSAS DE MUERTE													
LISTA DETALLADA (CIE 9a.)													
055.0 Encefalitis posarampionosa	T	1	0	0	0	0	0	0	0	0	0	0	0
	H	1	0	0	0	0	0	0	0	0	0	0	0
	M	0	0	0	0	0	0	0	0	0	0	0	0
070-079 Otras enfermedades debidas a virus y a clamidias	T	14	0	0	0	1	1	0	1	1	0	0	0
	H	8	0	0	0	1	1	0	1	0	0	0	0
	M	6	0	0	0	0	0	0	0	1	0	0	0
070 Hepatitis vírica	T	13	0	0	0	1	1	0	1	0	0	0	0
	H	8	0	0	0	1	1	0	1	0	0	0	0
	M	5	0	0	0	0	0	0	0	0	0	0	0
070.3 Hepatitis vírica B sin mención de coma hepático	T	3	0	0	0	0	0	0	0	0	0	0	0
	H	2	0	0	0	0	0	0	0	0	0	0	0
	M	1	0	0	0	0	0	0	0	0	0	0	0
070.9 Hepatitis vírica no espec. sin mención de coma hepático	T	10	0	0	0	1	1	0	1	0	0	0	0
	H	6	0	0	0	1	1	0	1	0	0	0	0
	M	4	0	0	0	0	0	0	0	0	0	0	0
078 Otras enfermedades debidas a virus y clamidias	T	1	0	0	0	0	0	0	0	1	0	0	0
	H	0	0	0	0	0	0	0	0	0	0	0	0
	M	1	0	0	0	0	0	0	0	1	0	0	0
078.8 Otras	T	1	0	0	0	0	0	0	0	1	0	0	0
	H	0	0	0	0	0	0	0	0	0	0	0	0
	M	1	0	0	0	0	0	0	0	1	0	0	0
080-088 Rickettsiosis y otras enf. t.p. artrópodos	T	3	0	1	0	0	0	0	1	0	1	0	0
	H	1	0	1	0	0	0	0	0	0	0	0	0
	M	2	0	0	0	0	0	0	1	0	1	0	0
084 Paludismo	T	1	0	0	0	0	0	0	0	0	1	0	0
	H	0	0	0	0	0	0	0	0	0	0	0	0
	M	1	0	0	0	0	0	0	0	0	1	0	0
084.6 Sin especificación	T	1	0	0	0	0	0	0	0	0	1	0	0
	H	0	0	0	0	0	0	0	0	0	0	0	0
	M	1	0	0	0	0	0	0	0	0	1	0	0
085 Leishmaniasis	T	2	0	1	0	0	0	0	1	0	0	0	0
	H	1	0	1	0	0	0	0	0	0	0	0	0
	M	1	0	0	0	0	0	0	1	0	0	0	0
085.0 Visceral (kala azar)	T	2	0	1	0	0	0	0	1	0	0	0	0
	H	1	0	1	0	0	0	0	0	0	0	0	0
	M	1	0	0	0	0	0	0	1	0	0	0	0
090-099 Sífilis y otras enfermedades venéreas	T	1	0	0	0	0	0	0	0	0	0	0	0
	H	0	0	0	0	0	0	0	0	0	0	0	0
	M	1	0	0	0	0	0	0	0	0	0	0	0
094 Neurosífilis	T	1	0	0	0	0	0	0	0	0	0	0	0
	H	0	0	0	0	0	0	0	0	0	0	0	0
	M	1	0	0	0	0	0	0	0	0	0	0	0
094.2 Meningitis sífilítica	T	1	0	0	0	0	0	0	0	0	0	0	0
	H	0	0	0	0	0	0	0	0	0	0	0	0
	M	1	0	0	0	0	0	0	0	0	0	0	0

DEFUNCIONES DE RESIDENTES EN LA COMUNIDAD DE MADRID CLASIFICADAS POR GRUPOS DE EDAD QUINQUE-
NAL, SEGUN CAUSA DE MUERTE (LISTA DETALLADA CIE 9ª) Y SEXO {R/R} (CONT.)

	TODAS LAS EDADES	EDAD EN AÑOS											
		Menos de 1	1-4	5-9	10-14	15-19	20-24	25-29	30-34	35-39	40-44	45-49	
CAUSAS DE MUERTE LISTA DETALLADA (CIE 9ª.)													
110-118 Micosis	T	5	0	0	0	0	0	0	0	0	0	0	0
	H	4	0	0	0	0	0	0	0	0	0	0	0
	M	1	0	0	0	0	0	0	0	0	0	0	0
111 Otras dermatomicosis y no especificadas	T	1	0	0	0	0	0	0	0	0	0	0	0
	H	1	0	0	0	0	0	0	0	0	0	0	0
	M	0	0	0	0	0	0	0	0	0	0	0	0
111.9 Sin especificación	T	1	0	0	0	0	0	0	0	0	0	0	0
	H	1	0	0	0	0	0	0	0	0	0	0	0
	M	0	0	0	0	0	0	0	0	0	0	0	0
112 Candidiasis	T	3	0	0	0	0	0	0	0	0	0	0	0
	H	2	0	0	0	0	0	0	0	0	0	0	0
	M	1	0	0	0	0	0	0	0	0	0	0	0
112.9 De sitio no especificado	T	3	0	0	0	0	0	0	0	0	0	0	0
	H	2	0	0	0	0	0	0	0	0	0	0	0
	M	1	0	0	0	0	0	0	0	0	0	0	0
117 Otras micosis	T	1	0	0	0	0	0	0	0	0	0	0	0
	H	1	0	0	0	0	0	0	0	0	0	0	0
	M	0	0	0	0	0	0	0	0	0	0	0	0
117.3 Aspergilosis	T	1	0	0	0	0	0	0	0	0	0	0	0
	H	1	0	0	0	0	0	0	0	0	0	0	0
	M	0	0	0	0	0	0	0	0	0	0	0	0
120-129 Helmintiasis	T	8	0	0	0	0	0	0	0	0	0	0	0
	H	4	0	0	0	0	0	0	0	0	0	0	0
	M	4	0	0	0	0	0	0	0	0	0	0	0
122 Equinococosis	T	7	0	0	0	0	0	0	0	0	0	0	0
	H	4	0	0	0	0	0	0	0	0	0	0	0
	M	3	0	0	0	0	0	0	0	0	0	0	0
122.8 Del hígado sin otra especificación	T	6	0	0	0	0	0	0	0	0	0	0	0
	H	3	0	0	0	0	0	0	0	0	0	0	0
	M	3	0	0	0	0	0	0	0	0	0	0	0
122.9 Otras y la no especificada	T	1	0	0	0	0	0	0	0	0	0	0	0
	H	1	0	0	0	0	0	0	0	0	0	0	0
	M	0	0	0	0	0	0	0	0	0	0	0	0
123 Otras infestaciones por cestodos	T	1	0	0	0	0	0	0	0	0	0	0	0
	H	0	0	0	0	0	0	0	0	0	0	0	0
	M	1	0	0	0	0	0	0	0	0	0	0	0
123.1 Cisticercosis	T	1	0	0	0	0	0	0	0	0	0	0	0
	H	0	0	0	0	0	0	0	0	0	0	0	0
	M	1	0	0	0	0	0	0	0	0	0	0	0
130-136 Otras enf.infecciosas y parasitarias y las no espec.	T	8	0	0	0	0	0	0	0	1	0	1	0
	H	3	0	0	0	0	0	0	0	1	0	0	0
	M	5	0	0	0	0	0	0	0	0	0	1	0
136 Otras enfermedades infecciosas y parasitarias	T	8	0	0	0	0	0	0	0	1	0	1	0
	H	3	0	0	0	0	0	0	0	1	0	0	0
	M	5	0	0	0	0	0	0	0	0	0	1	0

DEFUNCIONES DE RESIDENTES EN LA COMUNIDAD DE MADRID CLASIFICADAS POR GRUPOS DE EDAD QUINQUE-
NAL, SEGUN CAUSA DE MUERTE (LISTA DETALLADA CIE. 9ª) Y SEXO {R/R} (CONT.)

	TODAS LAS EIDADES	EDAD EN AÑOS											
		50-54	55-59	60-64	65-69	70-74	75-79	80-84	85-89	90-94	95-99	100 y más	
CAUSAS DE MUERTE													
LISTA DETALLADA (CIE 9a.)													
110-118 Micosis	T	5	1	0	1	1	1	1	0	0	0	0	0
	H	4	1	0	1	1	1	0	0	0	0	0	0
	M	1	0	0	0	0	0	1	0	0	0	0	0
111 Otras dermatomicosis y no especificadas	T	1	1	0	0	0	0	0	0	0	0	0	0
	H	1	1	0	0	0	0	0	0	0	0	0	0
	M	0	0	0	0	0	0	0	0	0	0	0	0
111.9 Sin especificación	T	1	1	0	0	0	0	0	0	0	0	0	0
	H	1	1	0	0	0	0	0	0	0	0	0	0
	M	0	0	0	0	0	0	0	0	0	0	0	0
112 Candidiasis	T	3	0	0	0	1	1	1	0	0	0	0	0
	H	2	0	0	0	1	1	0	0	0	0	0	0
	M	1	0	0	0	0	0	1	0	0	0	0	0
112.9 De sitio no especificado	T	3	0	0	0	1	1	1	0	0	0	0	0
	H	2	0	0	0	1	1	0	0	0	0	0	0
	M	1	0	0	0	0	0	1	0	0	0	0	0
117 Otras micosis	T	1	0	0	1	0	0	0	0	0	0	0	0
	H	1	0	0	1	0	0	0	0	0	0	0	0
	M	0	0	0	0	0	0	0	0	0	0	0	0
117.3 Aspergilosis	T	1	0	0	1	0	0	0	0	0	0	0	0
	H	1	0	0	1	0	0	0	0	0	0	0	0
	M	0	0	0	0	0	0	0	0	0	0	0	0
120-129 Helmintiasis	T	8	1	1	0	1	1	1	2	0	1	0	0
	H	4	0	1	0	1	1	1	0	0	0	0	0
	M	4	1	0	0	0	0	0	2	0	1	0	0
122 Equinococosis	T	7	1	1	0	1	1	1	1	0	1	0	0
	H	4	0	1	0	1	1	1	0	0	0	0	0
	M	3	1	0	0	0	0	0	1	0	1	0	0
122.8 Del hígado sin otra especificación	T	6	1	1	0	1	1	0	1	0	1	0	0
	H	3	0	1	0	1	1	0	0	0	0	0	0
	M	3	1	0	0	0	0	0	1	0	1	0	0
122.9 Otras y la no especificada	T	1	0	0	0	0	0	1	0	0	0	0	0
	H	1	0	0	0	0	0	1	0	0	0	0	0
	M	0	0	0	0	0	0	0	0	0	0	0	0
123 Otras infestaciones por cestodos	T	1	0	0	0	0	0	0	1	0	0	0	0
	H	0	0	0	0	0	0	0	0	0	0	0	0
	M	1	0	0	0	0	0	0	1	0	0	0	0
123.1 Cisticercosis	T	1	0	0	0	0	0	0	1	0	0	0	0
	H	0	0	0	0	0	0	0	0	0	0	0	0
	M	1	0	0	0	0	0	0	1	0	0	0	0
130-136 Otras enf.infecciosas y parasitarias y las no espec.	T	8	0	0	0	0	1	1	1	1	2	0	0
	H	3	0	0	0	0	0	1	1	0	0	0	0
	M	5	0	0	0	0	1	0	0	1	2	0	0
136 Otras enfermedades infecciosas y parasitarias	T	8	0	0	0	0	1	1	1	1	2	0	0
	H	3	0	0	0	0	0	1	1	0	0	0	0
	M	5	0	0	0	0	1	0	0	1	2	0	0

DEFUNCIONES DE RESIDENTES EN LA COMUNIDAD DE MADRID CLASIFICADAS POR GRUPOS DE EDAD QUINQUE-
NAL, SEGUN CAUSA DE MUERTE (LISTA DETALLADA CIE 9ª) Y SEXO {R/R} (CONT.)

	TODAS LAS EADADES	EDAD EN AÑOS											
		Menos de 1	1-4	5-9	10-14	15-19	20-24	25-29	30-34	35-39	40-44	45-49	
CAUSAS DE MUERTE													
LISTA DETALLADA (CIE 9ª)													
136.3 Neumocistosis	T	1	0	0	0	0	0	0	0	1	0	0	0
	H	1	0	0	0	0	0	0	0	1	0	0	0
	M	0	0	0	0	0	0	0	0	0	0	0	0
136.9 Sin especificación	T	7	0	0	0	0	0	0	0	0	0	1	0
	H	2	0	0	0	0	0	0	0	0	0	0	0
	M	5	0	0	0	0	0	0	0	0	0	1	0
140-239 II. TUMORES	T	7946	0	17	20	26	27	32	38	45	115	199	255
	H	4611	0	9	11	13	18	21	21	23	49	96	134
	M	3335	0	8	9	13	9	11	17	22	66	103	121
140-208 Tumores malignos	T	7579	0	10	16	24	23	29	35	39	107	196	239
	H	4409	0	4	8	13	15	18	18	20	46	93	122
	M	3170	0	6	8	11	8	11	17	19	61	103	117
140-149 Tumor maligno del labio de la cavidad bucal y la faringe	T	183	0	0	0	0	0	0	1	1	3	2	13
	H	160	0	0	0	0	0	0	1	1	3	1	12
	M	23	0	0	0	0	0	0	0	0	0	1	1
140 Tumor maligno del labio	T	11	0	0	0	0	0	0	0	0	0	0	0
	H	11	0	0	0	0	0	0	0	0	0	0	0
	M	0	0	0	0	0	0	0	0	0	0	0	0
140.1 Labio inferior parte externa roja	T	1	0	0	0	0	0	0	0	0	0	0	0
	H	1	0	0	0	0	0	0	0	0	0	0	0
	M	0	0	0	0	0	0	0	0	0	0	0	0
140.9 Labio no especificado parte externa roja	T	10	0	0	0	0	0	0	0	0	0	0	0
	H	10	0	0	0	0	0	0	0	0	0	0	0
	M	0	0	0	0	0	0	0	0	0	0	0	0
141 Tumor maligno de la lengua	T	53	0	0	0	0	0	0	0	0	0	1	6
	H	42	0	0	0	0	0	0	0	0	0	0	6
	M	11	0	0	0	0	0	0	0	0	0	1	0
141.0 Base de la lengua	T	7	0	0	0	0	0	0	0	0	0	0	1
	H	7	0	0	0	0	0	0	0	0	0	0	1
	M	0	0	0	0	0	0	0	0	0	0	0	0
141.9 Sin especificación	T	46	0	0	0	0	0	0	0	0	0	1	5
	H	35	0	0	0	0	0	0	0	0	0	0	5
	M	11	0	0	0	0	0	0	0	0	0	1	0
142 Tumor maligno de las glándulas salivales mayores	T	13	0	0	0	0	0	0	0	0	0	0	2
	H	10	0	0	0	0	0	0	0	0	0	0	1
	M	3	0	0	0	0	0	0	0	0	0	0	1
142.0 Parótida	T	9	0	0	0	0	0	0	0	0	0	0	1
	H	6	0	0	0	0	0	0	0	0	0	0	0
	M	3	0	0	0	0	0	0	0	0	0	0	1
142.1 Glándula submaxilar	T	2	0	0	0	0	0	0	0	0	0	0	0
	H	2	0	0	0	0	0	0	0	0	0	0	0
	M	0	0	0	0	0	0	0	0	0	0	0	0
142.9 Sin especificación	T	2	0	0	0	0	0	0	0	0	0	0	1
	H	2	0	0	0	0	0	0	0	0	0	0	1
	M	0	0	0	0	0	0	0	0	0	0	0	0

DEFUNCIONES DE RESIDENTES EN LA COMUNIDAD DE MADRID CLASIFICADAS POR GRUPOS DE EDAD QUINQUE-
NAL, SEGUN CAUSA DE MUERTE (LISTA DETALLADA CIE. 9ª) Y SEXO {R/R} (CONT.)

	TODAS LAS EDADES	EDAD EN AÑOS											
		50-54	55-59	60-64	65-69	70-74	75-79	80-84	85-89	90-94	95-99	100 y más	
CAUSAS DE MUERTE													
LISTA DETALLADA (CIE 9a.)													
136.3 Neumocistosis	T	1	0	0	0	0	0	0	0	0	0	0	0
	H	1	0	0	0	0	0	0	0	0	0	0	0
	M	0	0	0	0	0	0	0	0	0	0	0	0
136.9 Sin especificación	T	7	0	0	0	0	1	1	1	1	2	0	0
	H	2	0	0	0	0	0	1	1	0	0	0	0
	M	5	0	0	0	0	1	0	0	1	2	0	0
140-239 II. TUMORES	T	7946	534	705	1000	1056	1200	1178	842	457	167	32	1
	H	4611	337	436	640	671	727	691	446	202	56	10	0
	M	3335	197	269	360	385	473	487	396	255	111	22	1
140-208 Tumores malignos	T	7579	511	666	965	1011	1162	1125	796	437	156	31	1
	H	4409	321	412	621	642	709	660	431	193	53	10	0
	M	3170	190	254	344	369	453	465	365	244	103	21	1
140-149 Tumor maligno del labio de la cavidad bucal y la faringe	T	183	33	25	29	19	19	18	11	8	1	0	0
	H	160	31	22	27	18	15	16	7	5	1	0	0
	M	23	2	3	2	1	4	2	4	3	0	0	0
140 Tumor maligno del labio	T	11	1	0	2	1	2	0	1	3	1	0	0
	H	11	1	0	2	1	2	0	1	3	1	0	0
	M	0	0	0	0	0	0	0	0	0	0	0	0
140.1 Labio inferior parte externa roja	T	1	0	0	0	1	0	0	0	0	0	0	0
	H	1	0	0	0	1	0	0	0	0	0	0	0
	M	0	0	0	0	0	0	0	0	0	0	0	0
140.9 Labio no especificado parte externa roja	T	10	1	0	2	0	2	0	1	3	1	0	0
	H	10	1	0	2	0	2	0	1	3	1	0	0
	M	0	0	0	0	0	0	0	0	0	0	0	0
141 Tumor maligno de la lengua	T	53	9	8	3	4	4	13	3	2	0	0	0
	H	42	8	6	2	3	4	12	0	1	0	0	0
	M	11	1	2	1	1	0	1	3	1	0	0	0
141.0 Base de la lengua	T	7	2	2	0	1	1	0	0	0	0	0	0
	H	7	2	2	0	1	1	0	0	0	0	0	0
	M	0	0	0	0	0	0	0	0	0	0	0	0
141.9 Sin especificación	T	46	7	6	3	3	3	13	3	2	0	0	0
	H	35	6	4	2	2	3	12	0	1	0	0	0
	M	11	1	2	1	1	0	1	3	1	0	0	0
142 Tumor maligno de las glándulas salivales mayores	T	13	1	0	2	3	3	0	1	1	0	0	0
	H	10	1	0	2	3	2	0	1	0	0	0	0
	M	3	0	0	0	0	1	0	0	1	0	0	0
142.0 Parótida	T	9	0	0	2	2	2	0	1	1	0	0	0
	H	6	0	0	2	2	1	0	1	0	0	0	0
	M	3	0	0	0	0	1	0	0	1	0	0	0
142.1 Glándula submaxilar	T	2	1	0	0	0	1	0	0	0	0	0	0
	H	2	1	0	0	0	1	0	0	0	0	0	0
	M	0	0	0	0	0	0	0	0	0	0	0	0
142.9 Sin especificación	T	2	0	0	0	1	0	0	0	0	0	0	0
	H	2	0	0	0	1	0	0	0	0	0	0	0
	M	0	0	0	0	0	0	0	0	0	0	0	0

DEFUNCIONES DE RESIDENTES EN LA COMUNIDAD DE MADRID CLASIFICADAS POR GRUPOS DE EDAD QUINQUE-
NAL, SEGUN CAUSA DE MUERTE (LISTA DETALLADA CIE 9ª) Y SEXO {R/R} (CONT.)

	TODAS LAS EDADES	EDAD EN AÑOS											
		Menos de 1	1-4	5-9	10-14	15-19	20-24	25-29	30-34	35-39	40-44	45-49	
CAUSAS DE MUERTE LISTA DETALLADA (CIE 9a.)													
143 Tumor maligno de la encía	T	4	0	0	0	0	0	0	0	0	0	0	0
	H	4	0	0	0	0	0	0	0	0	0	0	0
	M	0	0	0	0	0	0	0	0	0	0	0	0
143.0 Encía superior	T	1	0	0	0	0	0	0	0	0	0	0	0
	H	1	0	0	0	0	0	0	0	0	0	0	0
	M	0	0	0	0	0	0	0	0	0	0	0	0
143.1 Encía inferior	T	1	0	0	0	0	0	0	0	0	0	0	0
	H	1	0	0	0	0	0	0	0	0	0	0	0
	M	0	0	0	0	0	0	0	0	0	0	0	0
143.9 Sin especificación	T	2	0	0	0	0	0	0	0	0	0	0	0
	H	2	0	0	0	0	0	0	0	0	0	0	0
	M	0	0	0	0	0	0	0	0	0	0	0	0
144 Tumor maligno del suelo de la boca	T	15	0	0	0	0	0	0	0	0	0	0	1
	H	15	0	0	0	0	0	0	0	0	0	0	1
	M	0	0	0	0	0	0	0	0	0	0	0	0
144.9 Sin especificación	T	15	0	0	0	0	0	0	0	0	0	0	1
	H	15	0	0	0	0	0	0	0	0	0	0	1
	M	0	0	0	0	0	0	0	0	0	0	0	0
145 T.maligno de otras partes y de las no espec. de la boca	T	20	0	0	0	0	0	0	0	0	0	0	1
	H	17	0	0	0	0	0	0	0	0	0	0	1
	M	3	0	0	0	0	0	0	0	0	0	0	0
145.0 Mucosa de la mejilla	T	1	0	0	0	0	0	0	0	0	0	0	0
	H	1	0	0	0	0	0	0	0	0	0	0	0
	M	0	0	0	0	0	0	0	0	0	0	0	0
145.3 Paladar blando	T	3	0	0	0	0	0	0	0	0	0	0	1
	H	3	0	0	0	0	0	0	0	0	0	0	1
	M	0	0	0	0	0	0	0	0	0	0	0	0
145.5 Paladar sin otra especificación	T	3	0	0	0	0	0	0	0	0	0	0	0
	H	2	0	0	0	0	0	0	0	0	0	0	0
	M	1	0	0	0	0	0	0	0	0	0	0	0
145.6 Area retromolar	T	1	0	0	0	0	0	0	0	0	0	0	0
	H	1	0	0	0	0	0	0	0	0	0	0	0
	M	0	0	0	0	0	0	0	0	0	0	0	0
145.9 Boca parte no especificada	T	12	0	0	0	0	0	0	0	0	0	0	0
	H	10	0	0	0	0	0	0	0	0	0	0	0
	M	2	0	0	0	0	0	0	0	0	0	0	0
146 Tumor maligno de la bucofaringe	T	22	0	0	0	0	0	0	0	0	2	1	1
	H	20	0	0	0	0	0	0	0	0	2	1	1
	M	2	0	0	0	0	0	0	0	0	0	0	0
146.0 Amígdala	T	17	0	0	0	0	0	0	0	0	0	1	1
	H	15	0	0	0	0	0	0	0	0	0	1	1
	M	2	0	0	0	0	0	0	0	0	0	0	0
146.2 Pilares (ant) (post) velo del paladar	T	1	0	0	0	0	0	0	0	0	1	0	0
	H	1	0	0	0	0	0	0	0	0	1	0	0
	M	0	0	0	0	0	0	0	0	0	0	0	0

DEFUNCIONES DE RESIDENTES EN LA COMUNIDAD DE MADRID CLASIFICADAS POR GRUPOS DE EDAD QUINQUE-
NAL, SEGUN CAUSA DE MUERTE (LISTA DETALLADA CIE. 9ª) Y SEXO {R/R} (CONT.)

		TODAS LAS EADAES	EDAD EN AÑOS										
			50-54	55-59	60-64	65-69	70-74	75-79	80-84	85-89	90-94	95-99	100 y más
CAUSAS DE MUERTE LISTA DETALLADA (CIE 9ª.)													
143 Tumor maligno de la encía	T	4	0	2	0	2	0	0	0	0	0	0	0
	H	4	0	2	0	2	0	0	0	0	0	0	0
	M	0	0	0	0	0	0	0	0	0	0	0	0
143.0 Encía superior	T	1	0	1	0	0	0	0	0	0	0	0	0
	H	1	0	1	0	0	0	0	0	0	0	0	0
	M	0	0	0	0	0	0	0	0	0	0	0	0
143.1 Encía inferior	T	1	0	0	0	1	0	0	0	0	0	0	0
	H	1	0	0	0	1	0	0	0	0	0	0	0
	M	0	0	0	0	0	0	0	0	0	0	0	0
143.9 Sin especificación	T	2	0	1	0	1	0	0	0	0	0	0	0
	H	2	0	1	0	1	0	0	0	0	0	0	0
	M	0	0	0	0	0	0	0	0	0	0	0	0
144 Tumor maligno del suelo de la boca	T	15	4	1	2	3	1	1	2	0	0	0	0
	H	15	4	1	2	3	1	1	2	0	0	0	0
	M	0	0	0	0	0	0	0	0	0	0	0	0
144.9 Sin especificación	T	15	4	1	2	3	1	1	2	0	0	0	0
	H	15	4	1	2	3	1	1	2	0	0	0	0
	M	0	0	0	0	0	0	0	0	0	0	0	0
145 T.maligno de otras partes y de las no espec. de la boca	T	20	4	3	7	1	1	3	0	0	0	0	0
	H	17	4	2	7	1	0	2	0	0	0	0	0
	M	3	0	1	0	0	1	1	0	0	0	0	0
145.0 Mucosa de la mejilla	T	1	0	1	0	0	0	0	0	0	0	0	0
	H	1	0	1	0	0	0	0	0	0	0	0	0
	M	0	0	0	0	0	0	0	0	0	0	0	0
145.3 Paladar blando	T	3	1	0	0	1	0	0	0	0	0	0	0
	H	3	1	0	0	1	0	0	0	0	0	0	0
	M	0	0	0	0	0	0	0	0	0	0	0	0
145.5 Paladar sin otra especificación	T	3	0	0	1	0	1	1	0	0	0	0	0
	H	2	0	0	1	0	0	1	0	0	0	0	0
	M	1	0	0	0	0	1	0	0	0	0	0	0
145.6 Area retromolar	T	1	0	0	1	0	0	0	0	0	0	0	0
	H	1	0	0	1	0	0	0	0	0	0	0	0
	M	0	0	0	0	0	0	0	0	0	0	0	0
145.9 Boca parte no especificada	T	12	3	2	5	0	0	2	0	0	0	0	0
	H	10	3	1	5	0	0	1	0	0	0	0	0
	M	2	0	1	0	0	0	1	0	0	0	0	0
146 Tumor maligno de la bucofaringe	T	22	4	3	5	1	2	1	1	1	0	0	0
	H	20	4	3	5	1	1	1	1	0	0	0	0
	M	2	0	0	0	0	1	0	0	1	0	0	0
146.0 Amígdala	T	17	4	3	3	1	1	1	1	1	0	0	0
	H	15	4	3	3	1	0	1	1	0	0	0	0
	M	2	0	0	0	0	1	0	0	1	0	0	0
146.2 Pilares (ant) (post) velo del paladar	T	1	0	0	0	0	0	0	0	0	0	0	0
	H	1	0	0	0	0	0	0	0	0	0	0	0
	M	0	0	0	0	0	0	0	0	0	0	0	0

DEFUNCIONES DE RESIDENTES EN LA COMUNIDAD DE MADRID CLASIFICADAS POR GRUPOS DE EDAD QUINQUE-
NAL, SEGUN CAUSA DE MUERTE (LISTA DETALLADA CIE 9ª) Y SEXO {R/R} (CONT.)

	TODAS LAS EDADES	EDAD EN AÑOS											
		Menos de 1	1-4	5-9	10-14	15-19	20-24	25-29	30-34	35-39	40-44	45-49	
CAUSAS DE MUERTE LISTA DETALLADA (CIE 9ª.)													
146.9 Bucofaringe parte no especificada	T	4	0	0	0	0	0	0	0	0	1	0	0
	H	4	0	0	0	0	0	0	0	0	1	0	0
	M	0	0	0	0	0	0	0	0	0	0	0	0
147 Tumor maligno de la nasofaringe	T	22	0	0	0	0	0	0	1	1	1	0	0
	H	18	0	0	0	0	0	0	1	1	1	0	0
	M	4	0	0	0	0	0	0	0	0	0	0	0
147.8 Otras	T	1	0	0	0	0	0	0	0	0	0	0	0
	H	0	0	0	0	0	0	0	0	0	0	0	0
	M	1	0	0	0	0	0	0	0	0	0	0	0
147.9 Nasofaringe parte no especificada	T	21	0	0	0	0	0	0	1	1	1	0	0
	H	18	0	0	0	0	0	0	1	1	1	0	0
	M	3	0	0	0	0	0	0	0	0	0	0	0
148 Tumor maligno de la laringofaringe	T	12	0	0	0	0	0	0	0	0	0	0	1
	H	12	0	0	0	0	0	0	0	0	0	0	1
	M	0	0	0	0	0	0	0	0	0	0	0	0
148.1 Seno piriforme	T	4	0	0	0	0	0	0	0	0	0	0	0
	H	4	0	0	0	0	0	0	0	0	0	0	0
	M	0	0	0	0	0	0	0	0	0	0	0	0
148.9 Laringofaringe parte no especificada	T	8	0	0	0	0	0	0	0	0	0	0	1
	H	8	0	0	0	0	0	0	0	0	0	0	1
	M	0	0	0	0	0	0	0	0	0	0	0	0
149 T.m.de o.s.y de los mal def. de labios cav.bucal y faringe	T	11	0	0	0	0	0	0	0	0	0	0	1
	H	11	0	0	0	0	0	0	0	0	0	0	1
	M	0	0	0	0	0	0	0	0	0	0	0	0
149.0 Faringe parte no especificada	T	11	0	0	0	0	0	0	0	0	0	0	1
	H	11	0	0	0	0	0	0	0	0	0	0	1
	M	0	0	0	0	0	0	0	0	0	0	0	0
150-159 Tumor maligno de otros órganos digestivos y perit	T	2521	0	0	0	0	0	3	2	10	25	43	47
	H	1365	0	0	0	0	0	2	1	5	12	21	28
	M	1156	0	0	0	0	0	1	1	5	13	22	19
150 Tumor maligno del esófago	T	144	0	0	0	0	0	0	0	1	0	2	7
	H	126	0	0	0	0	0	0	0	1	0	2	7
	M	18	0	0	0	0	0	0	0	0	0	0	0
150.5 Tercio inferior	T	1	0	0	0	0	0	0	0	0	0	0	0
	H	1	0	0	0	0	0	0	0	0	0	0	0
	M	0	0	0	0	0	0	0	0	0	0	0	0
150.9 Esófago porción no especificada	T	143	0	0	0	0	0	0	0	1	0	2	7
	H	125	0	0	0	0	0	0	0	1	0	2	7
	M	18	0	0	0	0	0	0	0	0	0	0	0
151 Tumor maligno del estomago	T	716	0	0	0	0	0	0	1	3	11	18	13
	H	380	0	0	0	0	0	0	1	2	5	8	6
	M	336	0	0	0	0	0	0	0	1	6	10	7
151.0 Cardias	T	9	0	0	0	0	0	0	0	0	0	0	0
	H	7	0	0	0	0	0	0	0	0	0	0	0
	M	2	0	0	0	0	0	0	0	0	0	0	0

DEFUNCIONES DE RESIDENTES EN LA COMUNIDAD DE MADRID CLASIFICADAS POR GRUPOS DE EDAD QUINQUE-
NAL, SEGUN CAUSA DE MUERTE (LISTA DETALLADA CIE. 9ª) Y SEXO {R/R} (CONT.)

	TODAS LAS EDADES	EDAD EN AÑOS											
		50-54	55-59	60-64	65-69	70-74	75-79	80-84	85-89	90-94	95-99	100 y más	
CAUSAS DE MUERTE													
LISTA DETALLADA (CIE 9ª.)													
146.9 Bucofaringe parte no especificada	T	4	0	0	2	0	1	0	0	0	0	0	0
	H	4	0	0	2	0	1	0	0	0	0	0	0
	M	0	0	0	0	0	0	0	0	0	0	0	0
147 Tumor maligno de la nasofaringe	T	22	3	3	2	3	6	0	2	0	0	0	0
	H	18	2	3	1	3	5	0	1	0	0	0	0
	M	4	1	0	1	0	1	0	1	0	0	0	0
147.8 Otras	T	1	0	0	0	0	0	0	1	0	0	0	0
	H	0	0	0	0	0	0	0	0	0	0	0	0
	M	1	0	0	0	0	0	0	1	0	0	0	0
147.9 Nasofaringe parte no especificada	T	21	3	3	2	3	6	0	1	0	0	0	0
	H	18	2	3	1	3	5	0	1	0	0	0	0
	M	3	1	0	1	0	1	0	0	0	0	0	0
148 Tumor maligno de la laringofaringe	T	12	4	3	3	0	0	0	0	1	0	0	0
	H	12	4	3	3	0	0	0	0	1	0	0	0
	M	0	0	0	0	0	0	0	0	0	0	0	0
148.1 Seno piriforme	T	4	2	0	1	0	0	0	0	1	0	0	0
	H	4	2	0	1	0	0	0	0	1	0	0	0
	M	0	0	0	0	0	0	0	0	0	0	0	0
148.9 Laringofaringe parte no especificada	T	8	2	3	2	0	0	0	0	0	0	0	0
	H	8	2	3	2	0	0	0	0	0	0	0	0
	M	0	0	0	0	0	0	0	0	0	0	0	0
149 T.m.de o.s.y de los mal def. de labios cav.bucal y faringe	T	11	3	2	3	1	0	0	1	0	0	0	0
	H	11	3	2	3	1	0	0	1	0	0	0	0
	M	0	0	0	0	0	0	0	0	0	0	0	0
149.0 Faringe parte no especificada	T	11	3	2	3	1	0	0	1	0	0	0	0
	H	11	3	2	3	1	0	0	1	0	0	0	0
	M	0	0	0	0	0	0	0	0	0	0	0	0
150-159 Tumor maligno de otros órganos digestivos y perit	T	2521	149	189	287	335	436	416	307	195	65	12	0
	H	1365	113	124	184	193	246	202	143	71	17	3	0
	M	1156	36	65	103	142	190	214	164	124	48	9	0
150 Tumor maligno del esófago	T	144	16	17	21	17	27	13	13	7	3	0	0
	H	126	16	17	21	14	25	8	9	5	1	0	0
	M	18	0	0	0	3	2	5	4	2	2	0	0
150.5 Tercio inferior	T	1	0	0	1	0	0	0	0	0	0	0	0
	H	1	0	0	1	0	0	0	0	0	0	0	0
	M	0	0	0	0	0	0	0	0	0	0	0	0
150.9 Esófago porción no especificada	T	143	16	17	20	17	27	13	13	7	3	0	0
	H	125	16	17	20	14	25	8	9	5	1	0	0
	M	18	0	0	0	3	2	5	4	2	2	0	0
151 Tumor maligno del estomago	T	716	32	46	69	94	121	132	87	63	19	7	0
	H	380	23	34	47	54	69	71	32	21	5	2	0
	M	336	9	12	22	40	52	61	55	42	14	5	0
151.0 Cardias	T	9	1	1	2	1	3	1	0	0	0	0	0
	H	7	1	1	2	0	2	1	0	0	0	0	0
	M	2	0	0	0	1	1	0	0	0	0	0	0

DEFUNCIONES DE RESIDENTES EN LA COMUNIDAD DE MADRID CLASIFICADAS POR GRUPOS DE EDAD QUINQUE-
NAL, SEGUN CAUSA DE MUERTE (LISTA DETALLADA CIE 9ª) Y SEXO {R/R} (CONT.)

	TODAS LAS EDADES	EDAD EN AÑOS											
		Menos de 1	1-4	5-9	10-14	15-19	20-24	25-29	30-34	35-39	40-44	45-49	
CAUSAS DE MUERTE LISTA DETALLADA (CIE 9ª.)													
151.2 Antro pilórico	T	4	0	0	0	0	0	0	0	0	0	0	0
	H	3	0	0	0	0	0	0	0	0	0	0	0
	M	1	0	0	0	0	0	0	0	0	0	0	0
151.8 Otros	T	1	0	0	0	0	0	0	0	0	0	0	0
	H	1	0	0	0	0	0	0	0	0	0	0	0
	M	0	0	0	0	0	0	0	0	0	0	0	0
151.9 Estómago parte no especificada	T	702	0	0	0	0	0	0	1	3	11	18	13
	H	369	0	0	0	0	0	0	1	2	5	8	6
	M	333	0	0	0	0	0	0	0	1	6	10	7
152 Tumor maligno del intestino delgado	T	12	0	0	0	0	0	0	0	0	1	0	0
	H	3	0	0	0	0	0	0	0	0	0	0	0
	M	9	0	0	0	0	0	0	0	0	1	0	0
152.0 Duodeno	T	12	0	0	0	0	0	0	0	0	1	0	0
	H	3	0	0	0	0	0	0	0	0	0	0	0
	M	9	0	0	0	0	0	0	0	0	1	0	0
153 Tumor maligno del colon	T	514	0	0	0	0	0	0	0	3	2	8	7
	H	238	0	0	0	0	0	0	0	0	1	4	4
	M	276	0	0	0	0	0	0	0	3	1	4	3
153.1 Colon transversal	T	2	0	0	0	0	0	0	0	0	0	0	0
	H	0	0	0	0	0	0	0	0	0	0	0	0
	M	2	0	0	0	0	0	0	0	0	0	0	0
153.3 Colon sigmoide	T	68	0	0	0	0	0	0	0	1	0	2	0
	H	27	0	0	0	0	0	0	0	0	0	0	0
	M	41	0	0	0	0	0	0	0	1	0	2	0
153.4 Ciego	T	12	0	0	0	0	0	0	0	0	0	0	0
	H	4	0	0	0	0	0	0	0	0	0	0	0
	M	8	0	0	0	0	0	0	0	0	0	0	0
153.5 Apéndice	T	1	0	0	0	0	0	0	0	0	0	0	0
	H	0	0	0	0	0	0	0	0	0	0	0	0
	M	1	0	0	0	0	0	0	0	0	0	0	0
153.6 Colon ascendente	T	2	0	0	0	0	0	0	0	0	0	0	0
	H	1	0	0	0	0	0	0	0	0	0	0	0
	M	1	0	0	0	0	0	0	0	0	0	0	0
153.7 Angulo esplénico	T	2	0	0	0	0	0	0	0	0	0	0	0
	H	1	0	0	0	0	0	0	0	0	0	0	0
	M	1	0	0	0	0	0	0	0	0	0	0	0
153.9 Colon parte no especificada	T	427	0	0	0	0	0	0	0	2	2	6	7
	H	205	0	0	0	0	0	0	0	0	1	4	4
	M	222	0	0	0	0	0	0	0	2	1	2	3
154 T.maligno del recto de la porción recto sigmoide y del ano	T	228	0	0	0	0	0	0	0	1	4	4	4
	H	123	0	0	0	0	0	0	0	1	0	1	3
	M	105	0	0	0	0	0	0	0	0	4	3	1
154.0 Porción rectosigmoide	T	12	0	0	0	0	0	0	0	0	0	0	0
	H	7	0	0	0	0	0	0	0	0	0	0	0
	M	5	0	0	0	0	0	0	0	0	0	0	0

DEFUNCIONES DE RESIDENTES EN LA COMUNIDAD DE MADRID CLASIFICADAS POR GRUPOS DE EDAD QUINQUE-
NAL, SEGUN CAUSA DE MUERTE (LISTA DETALLADA CIE. 9ª) Y SEXO {R/R} (CONT.)

	TODAS LAS EIDADES	EDAD EN AÑOS											
		50-54	55-59	60-64	65-69	70-74	75-79	80-84	85-89	90-94	95-99	100 y más	
CAUSAS DE MUERTE LISTA DETALLADA (CIE 9a.)													
151.2 Antro pilórico	T	4	0	0	0	4	0	0	0	0	0	0	0
	H	3	0	0	0	3	0	0	0	0	0	0	0
	M	1	0	0	0	1	0	0	0	0	0	0	0
151.8 Otros	T	1	0	0	0	0	1	0	0	0	0	0	0
	H	1	0	0	0	0	1	0	0	0	0	0	0
	M	0	0	0	0	0	0	0	0	0	0	0	0
151.9 Estómago parte no especificada	T	702	31	45	67	89	117	131	87	63	19	7	0
	H	369	22	33	45	51	66	70	32	21	5	2	0
	M	333	9	12	22	38	51	61	55	42	14	5	0
152 Tumor maligno del intestino delgado	T	12	1	2	2	2	0	0	4	0	0	0	0
	H	3	1	0	0	1	0	0	1	0	0	0	0
	M	9	0	2	2	1	0	0	3	0	0	0	0
152.0 Duodeno	T	12	1	2	2	2	0	0	4	0	0	0	0
	H	3	1	0	0	1	0	0	1	0	0	0	0
	M	9	0	2	2	1	0	0	3	0	0	0	0
153 Tumor maligno del colon	T	514	24	37	49	67	94	91	71	46	13	2	0
	H	238	14	20	25	30	52	33	36	17	2	0	0
	M	276	10	17	24	37	42	58	35	29	11	2	0
153.1 Colon transverso	T	2	0	0	1	0	0	1	0	0	0	0	0
	H	0	0	0	0	0	0	0	0	0	0	0	0
	M	2	0	0	1	0	0	1	0	0	0	0	0
153.3 Colon sigmoide	T	68	4	3	8	7	10	13	10	8	2	0	0
	H	27	3	1	4	3	7	3	4	2	0	0	0
	M	41	1	2	4	4	3	10	6	6	2	0	0
153.4 Ciego	T	12	0	0	1	2	3	5	0	1	0	0	0
	H	4	0	0	1	1	0	1	0	1	0	0	0
	M	8	0	0	0	1	3	4	0	0	0	0	0
153.5 Apéndice	T	1	0	1	0	0	0	0	0	0	0	0	0
	H	0	0	0	0	0	0	0	0	0	0	0	0
	M	1	0	1	0	0	0	0	0	0	0	0	0
153.6 Colon ascendente	T	2	1	0	0	0	0	1	0	0	0	0	0
	H	1	1	0	0	0	0	0	0	0	0	0	0
	M	1	0	0	0	0	0	1	0	0	0	0	0
153.7 Angulo esplénico	T	2	0	0	0	1	1	0	0	0	0	0	0
	H	1	0	0	0	1	0	0	0	0	0	0	0
	M	1	0	0	0	0	1	0	0	0	0	0	0
153.9 Colon parte no especificada	T	427	19	33	39	57	80	71	61	37	11	2	0
	H	205	10	19	20	25	45	29	32	14	2	0	0
	M	222	9	14	19	32	35	42	29	23	9	2	0
154 T. maligno del recto de la porción recto sigmoide y del ano	T	228	7	18	21	20	41	41	39	18	10	0	0
	H	123	6	9	14	15	21	23	19	8	3	0	0
	M	105	1	9	7	5	20	18	20	10	7	0	0
154.0 Porción rectosigmoide	T	12	1	3	0	1	2	1	2	1	1	0	0
	H	7	1	2	0	0	1	1	1	0	1	0	0
	M	5	0	1	0	1	1	0	1	1	0	0	0

DEFUNCIONES DE RESIDENTES EN LA COMUNIDAD DE MADRID CLASIFICADAS POR GRUPOS DE EDAD QUINQUE-
NAL, SEGUN CAUSA DE MUERTE (LISTA DETALLADA CIE 9ª) Y SEXO {R/R} (CONT.)

		TODAS LAS EIDADES	EDAD EN AÑOS											
			Menos de 1	1-4	5-9	10-14	15-19	20-24	25-29	30-34	35-39	40-44	45-49	
CAUSAS DE MUERTE														
LISTA DETALLADA (CIE 9ª.)														
154.1 Recto	T	209	0	0	0	0	0	0	0	0	1	4	4	4
	H	113	0	0	0	0	0	0	0	0	1	0	1	3
	M	96	0	0	0	0	0	0	0	0	0	4	3	1
154.2 Conducto anal	T	1	0	0	0	0	0	0	0	0	0	0	0	0
	H	1	0	0	0	0	0	0	0	0	0	0	0	0
	M	0	0	0	0	0	0	0	0	0	0	0	0	0
154.3 Ano sin otra especificación	T	4	0	0	0	0	0	0	0	0	0	0	0	0
	H	2	0	0	0	0	0	0	0	0	0	0	0	0
	M	2	0	0	0	0	0	0	0	0	0	0	0	0
154.8 Otros	T	2	0	0	0	0	0	0	0	0	0	0	0	0
	H	0	0	0	0	0	0	0	0	0	0	0	0	0
	M	2	0	0	0	0	0	0	0	0	0	0	0	0
155 T.m.del hígado y de los conduct.bilia- res intrahepáticos	T	404	0	0	0	0	0	1	0	0	3	3	3	6
	H	261	0	0	0	0	0	0	0	0	2	2	2	4
	M	143	0	0	0	0	0	1	0	0	1	1	1	2
155.0 Hígado primario	T	385	0	0	0	0	0	1	0	0	3	3	3	6
	H	252	0	0	0	0	0	0	0	0	2	2	2	4
	M	133	0	0	0	0	0	1	0	0	1	1	1	2
155.1 Conductos biliares intrahepáticos	T	14	0	0	0	0	0	0	0	0	0	0	0	0
	H	6	0	0	0	0	0	0	0	0	0	0	0	0
	M	8	0	0	0	0	0	0	0	0	0	0	0	0
155.2 Hígado no especificado como primario/secundario	T	5	0	0	0	0	0	0	0	0	0	0	0	0
	H	3	0	0	0	0	0	0	0	0	0	0	0	0
	M	2	0	0	0	0	0	0	0	0	0	0	0	0
156 T.m.de la vesícula y de vias biliares extrahepaticas	T	150	0	0	0	0	0	0	0	0	1	1	1	1
	H	57	0	0	0	0	0	0	0	0	1	1	0	0
	M	93	0	0	0	0	0	0	0	0	0	0	0	1
156.0 Vesícula biliar	T	67	0	0	0	0	0	0	0	0	0	0	0	0
	H	22	0	0	0	0	0	0	0	0	0	0	0	0
	M	45	0	0	0	0	0	0	0	0	0	0	0	0
156.1 Vias biliares extrahepaticas	T	7	0	0	0	0	0	0	0	0	0	0	0	0
	H	1	0	0	0	0	0	0	0	0	0	0	0	0
	M	6	0	0	0	0	0	0	0	0	0	0	0	0
156.2 Ampolla de Vater	T	6	0	0	0	0	0	0	0	0	0	0	0	1
	H	4	0	0	0	0	0	0	0	0	0	0	0	0
	M	2	0	0	0	0	0	0	0	0	0	0	0	1
156.9 Vias biliares parte no especificada	T	70	0	0	0	0	0	0	0	0	1	1	1	0
	H	30	0	0	0	0	0	0	0	0	1	1	0	0
	M	40	0	0	0	0	0	0	0	0	0	0	0	0
157 Tumor maligno del páncreas	T	242	0	0	0	0	0	0	1	0	2	6	5	5
	H	123	0	0	0	0	0	0	0	0	2	2	2	2
	M	119	0	0	0	0	0	0	1	0	0	4	3	3
157.0 Cabeza del páncreas	T	30	0	0	0	0	0	0	1	0	1	0	0	0
	H	15	0	0	0	0	0	0	0	0	1	0	0	0
	M	15	0	0	0	0	0	0	1	0	0	0	0	0

DEFUNCIONES DE RESIDENTES EN LA COMUNIDAD DE MADRID CLASIFICADAS POR GRUPOS DE EDAD QUINQUE-
NAL, SEGUN CAUSA DE MUERTE (LISTA DETALLADA CIE. 9ª) Y SEXO {R/R} (CONT.)

	TODAS LAS EDADES	EDAD EN AÑOS											
		50-54	55-59	60-64	65-69	70-74	75-79	80-84	85-89	90-94	95-99	100 y más	
CAUSAS DE MUERTE LISTA DETALLADA (CIE 9a.)													
154.1 Recto	T	209	6	14	21	19	35	40	36	17	8	0	0
	H	113	5	6	14	15	18	22	18	8	2	0	0
	M	96	1	8	7	4	17	18	18	9	6	0	0
154.2 Conducto anal	T	1	0	1	0	0	0	0	0	0	0	0	0
	H	1	0	1	0	0	0	0	0	0	0	0	0
	M	0	0	0	0	0	0	0	0	0	0	0	0
154.3 Ano sin otra especificación	T	4	0	0	0	0	4	0	0	0	0	0	0
	H	2	0	0	0	0	2	0	0	0	0	0	0
	M	2	0	0	0	0	2	0	0	0	0	0	0
154.8 Otros	T	2	0	0	0	0	0	0	1	0	1	0	0
	H	0	0	0	0	0	0	0	0	0	0	0	0
	M	2	0	0	0	0	0	0	1	0	1	0	0
155 T.m.del hígado y de los conduct.biliares intrahepáticos	T	404	33	33	58	72	66	64	33	22	10	0	0
	H	261	27	23	39	55	45	33	17	11	3	0	0
	M	143	6	10	19	17	21	31	16	11	7	0	0
155.0 Hígado primario	T	385	32	33	55	68	64	59	32	21	8	0	0
	H	252	26	23	39	52	45	31	16	10	2	0	0
	M	133	6	10	16	16	19	28	16	11	6	0	0
155.1 Conductos biliares intrahepáticos	T	14	1	0	2	2	2	4	0	1	2	0	0
	H	6	1	0	0	1	0	2	0	1	1	0	0
	M	8	0	0	2	1	2	2	0	0	1	0	0
155.2 Hígado no especificado como primario/secundario	T	5	0	0	1	2	0	1	1	0	0	0	0
	H	3	0	0	0	2	0	0	1	0	0	0	0
	M	2	0	0	1	0	0	1	0	0	0	0	0
156 T.m.de la vesícula y de vías biliares extrahepáticas	T	150	9	17	18	16	26	25	23	12	1	0	0
	H	57	3	6	9	4	11	9	10	3	0	0	0
	M	93	6	11	9	12	15	16	13	9	1	0	0
156.0 Vesícula biliar	T	67	2	10	6	10	8	13	12	5	1	0	0
	H	22	0	3	3	2	4	5	5	0	0	0	0
	M	45	2	7	3	8	4	8	7	5	1	0	0
156.1 Vías biliares extrahepáticas	T	7	1	0	1	0	0	3	0	2	0	0	0
	H	1	1	0	0	0	0	0	0	0	0	0	0
	M	6	0	0	1	0	0	3	0	2	0	0	0
156.2 Ampolla de Vater	T	6	1	1	1	1	1	0	0	0	0	0	0
	H	4	1	1	1	0	1	0	0	0	0	0	0
	M	2	0	0	0	1	0	0	0	0	0	0	0
156.9 Vías biliares parte no especificada	T	70	5	6	10	5	17	9	11	5	0	0	0
	H	30	1	2	5	2	6	4	5	3	0	0	0
	M	40	4	4	5	3	11	5	6	2	0	0	0
157 Tumor maligno del páncreas	T	242	23	14	34	33	41	39	22	15	4	3	0
	H	123	19	12	22	11	15	19	11	5	2	1	0
	M	119	4	2	12	22	26	20	11	10	2	2	0
157.0 Cabeza del páncreas	T	30	2	2	3	3	5	5	1	3	2	2	0
	H	15	2	2	2	1	1	2	0	2	1	1	0
	M	15	0	0	1	2	4	3	1	1	1	1	0

DEFUNCIÓNES DE RESIDENTES EN LA COMUNIDAD DE MADRID CLASIFICADAS POR GRUPOS DE EDAD QUINQUE-
NAL, SEGUN CAUSA DE MUERTE (LISTA DETALLADA CIE 9ª) Y SEXO {R/R} (CONT.)

		TODAS LAS EIDADES	EDAD EN AÑOS										
			Menos de 1	1-4	5-9	10-14	15-19	20-24	25-29	30-34	35-39	40-44	45-49
CAUSAS DE MUERTE LISTA DETALLADA (CIE 9ª)													
157.1 Cuerpo del páncreas	T	1	0	0	0	0	0	0	0	0	0	0	0
	H	0	0	0	0	0	0	0	0	0	0	0	0
	M	1	0	0	0	0	0	0	0	0	0	0	0
157.2 Cola del páncreas	T	1	0	0	0	0	0	0	0	0	0	0	0
	H	0	0	0	0	0	0	0	0	0	0	0	0
	M	1	0	0	0	0	0	0	0	0	0	0	0
157.4 Islotas de Langerhans	T	1	0	0	0	0	0	0	0	0	0	0	0
	H	0	0	0	0	0	0	0	0	0	0	0	0
	M	1	0	0	0	0	0	0	0	0	0	0	0
157.9 Parte no especificada	T	209	0	0	0	0	0	0	0	0	1	6	5
	H	108	0	0	0	0	0	0	0	0	1	2	2
	M	101	0	0	0	0	0	0	0	0	0	4	3
158 Tumor maligno del peritoneo y del tej. retroperitoneal	T	27	0	0	0	0	0	1	0	0	0	1	1
	H	16	0	0	0	0	0	1	0	0	0	1	0
	M	11	0	0	0	0	0	0	0	0	0	0	1
158.0 Tejido retroperitoneal	T	8	0	0	0	0	0	0	0	0	0	0	1
	H	4	0	0	0	0	0	0	0	0	0	0	0
	M	4	0	0	0	0	0	0	0	0	0	0	1
158.8 Partes especificadas del peritoneo	T	4	0	0	0	0	0	0	0	0	0	0	0
	H	2	0	0	0	0	0	0	0	0	0	0	0
	M	2	0	0	0	0	0	0	0	0	0	0	0
158.9 Peritoneo parte no especificada	T	15	0	0	0	0	0	1	0	0	0	1	0
	H	10	0	0	0	0	0	1	0	0	0	1	0
	M	5	0	0	0	0	0	0	0	0	0	0	0
159 T.m.de o.s.y de los mal def. de órganos dig.y del peritoneo	T	84	0	0	0	0	0	1	0	2	1	0	3
	H	38	0	0	0	0	0	1	0	1	1	0	2
	M	46	0	0	0	0	0	0	0	1	0	0	1
159.0 Tracto intestinal parte no especificada	T	44	0	0	0	0	0	0	0	2	0	0	1
	H	15	0	0	0	0	0	0	0	1	0	0	1
	M	29	0	0	0	0	0	0	0	1	0	0	0
159.1 Bazo no clasificado en otra parte	T	1	0	0	0	0	0	0	0	0	1	0	0
	H	1	0	0	0	0	0	0	0	0	1	0	0
	M	0	0	0	0	0	0	0	0	0	0	0	0
159.8 Otros	T	33	0	0	0	0	0	1	0	0	0	0	1
	H	21	0	0	0	0	0	1	0	0	0	0	1
	M	12	0	0	0	0	0	0	0	0	0	0	0
159.9 Mal definidos	T	6	0	0	0	0	0	0	0	0	0	0	1
	H	1	0	0	0	0	0	0	0	0	0	0	0
	M	5	0	0	0	0	0	0	0	0	0	0	1
160-165 T.malig.de órganos respiratorios e intratorácicos	T	1537	0	1	1	0	0	1	1	5	15	47	50
	H	1385	0	0	0	0	0	1	0	3	13	42	43
	M	172	0	1	1	0	0	0	1	2	2	5	7
160 T.m.de las fosas na- sales de oído medio y senos paranasales	T	7	0	0	1	0	0	0	0	1	1	0	0
	H	2	0	0	0	0	0	0	0	0	0	0	0
	M	5	0	0	1	0	0	0	0	1	1	0	0

DEFUNCIONES DE RESIDENTES EN LA COMUNIDAD DE MADRID CLASIFICADAS POR GRUPOS DE EDAD QUINQUE-
NAL, SEGUN CAUSA DE MUERTE (LISTA DETALLADA CIE. 9ª) Y SEXO {R/R} (CONT.)

	TODAS LAS EIDADES	EDAD EN AÑOS											
		50-54	55-59	60-64	65-69	70-74	75-79	80-84	85-89	90-94	95-99	100 y más	
CAUSAS DE MUERTE LISTA DETALLADA (CIE 9ª.)													
157.1 Cuerpo del páncreas	T	1	1	0	0	0	0	0	0	0	0	0	0
	H	0	0	0	0	0	0	0	0	0	0	0	0
	M	1	1	0	0	0	0	0	0	0	0	0	0
157.2 Cola del páncreas	T	1	0	0	0	1	0	0	0	0	0	0	0
	H	0	0	0	0	0	0	0	0	0	0	0	0
	M	1	0	0	0	1	0	0	0	0	0	0	0
157.4 Isoltes de langerhans	T	1	1	0	0	0	0	0	0	0	0	0	0
	H	0	0	0	0	0	0	0	0	0	0	0	0
	M	1	1	0	0	0	0	0	0	0	0	0	0
157.9 Parte no especificada	T	209	19	12	31	29	36	34	21	12	2	1	0
	H	108	17	10	20	10	14	17	11	3	1	0	0
	M	101	2	2	11	19	22	17	10	9	1	1	0
158 Tumor maligno del peritoneo y del tej. retroperitoneal	T	27	2	3	4	5	5	1	2	1	1	0	0
	H	16	2	2	2	4	2	1	1	0	0	0	0
	M	11	0	1	2	1	3	0	1	1	1	0	0
158.0 Tejido retroperitoneal	T	8	0	1	1	1	2	0	1	1	0	0	0
	H	4	0	0	1	1	1	0	1	0	0	0	0
	M	4	0	1	0	0	1	0	0	1	0	0	0
158.8 Partes especificadas del peritoneo	T	4	1	0	0	1	1	0	1	0	0	0	0
	H	2	1	0	0	0	1	0	0	0	0	0	0
	M	2	0	0	0	1	0	0	1	0	0	0	0
158.9 Peritoneo parte no especificada	T	15	1	2	3	3	2	1	0	0	1	0	0
	H	10	1	2	1	3	0	1	0	0	0	0	0
	M	5	0	0	2	0	2	0	0	0	1	0	0
159 T.m.de o.s.y de los mal def. de órganos dig.y del peritoneo	T	84	2	2	11	9	15	10	13	11	4	0	0
	H	38	2	1	5	5	6	5	7	1	1	0	0
	M	46	0	1	6	4	9	5	6	10	3	0	0
159.0 Tracto intestinal parte no especificada	T	44	0	0	7	5	9	3	8	6	3	0	0
	H	15	0	0	4	2	1	1	4	0	1	0	0
	M	29	0	0	3	3	8	2	4	6	2	0	0
159.1 Bazo no clasificado en otra parte	T	1	0	0	0	0	0	0	0	0	0	0	0
	H	1	0	0	0	0	0	0	0	0	0	0	0
	M	0	0	0	0	0	0	0	0	0	0	0	0
159.8 Otros	T	33	2	1	3	4	5	7	5	3	1	0	0
	H	21	2	1	1	3	4	4	3	1	0	0	0
	M	12	0	0	2	1	1	3	2	2	1	0	0
159.9 Mal definidos	T	6	0	1	1	0	1	0	0	2	0	0	0
	H	1	0	0	0	0	1	0	0	0	0	0	0
	M	5	0	1	1	0	0	0	0	2	0	0	0
160-165 T.malig.de órganos respiratorios e intratorácicos	T	1537	118	157	250	257	255	227	97	46	8	1	0
	H	1365	106	138	233	236	222	207	85	33	3	0	0
	M	172	12	19	17	21	33	20	12	13	5	1	0
160 T.m de las fosas nasales de oído medio y senos paranasales	T	7	0	0	1	2	1	0	0	0	0	0	0
	H	2	0	0	0	2	0	0	0	0	0	0	0
	M	5	0	0	1	0	1	0	0	0	0	0	0

DEFUNCIONES DE RESIDENTES EN LA COMUNIDAD DE MADRID CLASIFICADAS POR GRUPOS DE EDAD QUINQUE-
NAL, SEGUN CAUSA DE MUERTE (LISTA DETALLADA CIE 9ª) Y SEXO {R/R} (CONT.)

	TODAS LAS EDADES	EDAD EN AÑOS											
		Menos de 1	1-4	5-9	10-14	15-19	20-24	25-29	30-34	35-39	40-44	45-49	
CAUSAS DE MUERTE LISTA DETALLADA (CIE 9a.)													
160.0 Fosas nasales	T	2	0	0	0	0	0	0	0	1	0	0	0
	H	1	0	0	0	0	0	0	0	0	0	0	0
	M	1	0	0	0	0	0	0	0	1	0	0	0
160.2 Seno maxilar	T	4	0	0	1	0	0	0	0	0	0	0	0
	H	1	0	0	0	0	0	0	0	0	0	0	0
	M	3	0	0	1	0	0	0	0	0	0	0	0
160.3 Seno etmoidal	T	1	0	0	0	0	0	0	0	0	1	0	0
	H	0	0	0	0	0	0	0	0	0	0	0	0
	M	1	0	0	0	0	0	0	0	0	1	0	0
161 Tumor maligno de la laringe	T	181	0	0	0	0	0	0	0	0	1	6	11
	H	176	0	0	0	0	0	0	0	0	1	6	11
	M	5	0	0	0	0	0	0	0	0	0	0	0
161.0 Glotis	T	2	0	0	0	0	0	0	0	0	0	0	0
	H	2	0	0	0	0	0	0	0	0	0	0	0
	M	0	0	0	0	0	0	0	0	0	0	0	0
161.9 Laringe parte no especificada	T	179	0	0	0	0	0	0	0	0	1	6	11
	H	174	0	0	0	0	0	0	0	0	1	6	11
	M	5	0	0	0	0	0	0	0	0	0	0	0
162 Tumor maligno de la tráquea de los bronquios y pulmón	T	1315	0	1	0	0	0	1	1	4	9	39	38
	H	1162	0	0	0	0	0	1	0	3	9	34	32
	M	153	0	1	0	0	0	1	1	1	0	5	6
162.0 Tráquea	T	3	0	0	0	0	0	0	0	0	0	0	0
	H	3	0	0	0	0	0	0	0	0	0	0	0
	M	0	0	0	0	0	0	0	0	0	0	0	0
162.3 Lóbulo superior bronquio o pulmón	T	6	0	0	0	0	0	0	0	0	0	0	1
	H	5	0	0	0	0	0	0	0	0	0	0	1
	M	1	0	0	0	0	0	0	0	0	0	0	0
162.5 Lóbulo inferior bronquio o pulmón	T	2	0	0	0	0	0	0	0	0	0	0	0
	H	2	0	0	0	0	0	0	0	0	0	0	0
	M	0	0	0	0	0	0	0	0	0	0	0	0
162.9 Bronquio y pulmón sin otra especificación	T	1304	0	1	0	0	0	1	1	4	9	39	37
	H	1152	0	0	0	0	0	1	0	3	9	34	31
	M	152	0	1	0	0	0	0	1	1	0	5	6
163 Tumor maligno de la pleura	T	22	0	0	0	0	0	0	0	0	1	1	1
	H	17	0	0	0	0	0	0	0	0	0	1	0
	M	5	0	0	0	0	0	0	0	0	1	0	1
163.9 Pleura sin otra especificación	T	22	0	0	0	0	0	0	0	0	1	1	1
	H	17	0	0	0	0	0	0	0	0	0	1	0
	M	5	0	0	0	0	0	0	0	0	1	0	1
164 Tumor maligno del timo del corazón y del mediastino	T	12	0	0	0	0	0	0	0	0	3	1	0
	H	8	0	0	0	0	0	0	0	0	3	1	0
	M	4	0	0	0	0	0	0	0	0	0	0	0
164.3 Mediastino posterior	T	1	0	0	0	0	0	0	0	0	0	0	0
	H	1	0	0	0	0	0	0	0	0	0	0	0
	M	0	0	0	0	0	0	0	0	0	0	0	0

DEFUNCIONES DE RESIDENTES EN LA COMUNIDAD DE MADRID CLASIFICADAS POR GRUPOS DE EDAD QUINQUE-
NAL, SEGUN CAUSA DE MUERTE (LISTA DETALLADA CIE. 9ª) Y SEXO {R/R} (CONT.)

	TODAS LAS EIDADES	EDAD EN AÑOS											
		50-54	55-59	60-64	65-69	70-74	75-79	80-84	85-89	90-94	95-99	100 y más	
CAUSAS DE MUERTE													
LISTA DETALLADA (CIE 9a.)													
160.0 Fosas nasales	T	2	0	0	0	1	0	0	0	0	0	0	0
	H	1	0	0	0	1	0	0	0	0	0	0	0
	M	1	0	0	0	0	0	0	0	0	0	0	0
160.2 Seno maxilar	T	4	0	0	1	1	1	0	0	0	0	0	0
	H	1	0	0	0	1	0	0	0	0	0	0	0
	M	3	0	0	1	0	1	0	0	0	0	0	0
160.3 Seno etmoidal	T	1	0	0	0	0	0	0	0	0	0	0	0
	H	0	0	0	0	0	0	0	0	0	0	0	0
	M	1	0	0	0	0	0	0	0	0	0	0	0
161 Tumor maligno de la laringe	T	181	22	27	27	30	16	19	14	8	0	0	0
	H	176	22	26	26	29	15	19	14	7	0	0	0
	M	5	0	1	1	1	1	0	0	1	0	0	0
161.0 Glotis	T	2	0	0	0	1	0	0	1	0	0	0	0
	H	2	0	0	0	1	0	0	1	0	0	0	0
	M	0	0	0	0	0	0	0	0	0	0	0	0
161.9 Laringe parte no especificada	T	179	22	27	27	29	16	19	13	8	0	0	0
	H	174	22	26	26	28	15	19	13	7	0	0	0
	M	5	0	1	1	1	1	0	0	1	0	0	0
162 Tumor maligno de la tráquea de los bronquios y pulmón	T	1315	95	125	217	220	233	205	80	38	8	1	0
	H	1162	83	109	203	201	204	186	68	26	3	0	0
	M	153	12	16	14	19	29	19	12	12	5	1	0
162.0 Tráquea	T	3	0	0	1	1	1	0	0	0	0	0	0
	H	3	0	0	1	1	1	0	0	0	0	0	0
	M	0	0	0	0	0	0	0	0	0	0	0	0
162.3 Lóbulo superior bronquio o pulmón	T	6	1	0	1	1	1	0	1	0	0	0	0
	H	5	1	0	1	0	1	0	1	0	0	0	0
	M	1	0	0	0	1	0	0	0	0	0	0	0
162.5 Lóbulo inferior bronquio o pulmón	T	2	0	0	0	0	0	2	0	0	0	0	0
	H	2	0	0	0	0	0	2	0	0	0	0	0
	M	0	0	0	0	0	0	0	0	0	0	0	0
162.9 Bronquio y pulmón sin otra especificación	T	1304	94	125	215	218	231	203	79	38	8	1	0
	H	1152	82	109	201	200	202	184	67	26	3	0	0
	M	152	12	16	14	18	29	19	12	12	5	1	0
163 Tumor maligno de la pleura	T	22	1	4	3	3	2	3	3	0	0	0	0
	H	17	1	2	3	3	2	2	3	0	0	0	0
	M	5	0	2	0	0	0	1	0	0	0	0	0
163.9 Pleura sin otra especificación	T	22	1	4	3	3	2	3	3	0	0	0	0
	H	17	1	2	3	3	2	2	3	0	0	0	0
	M	5	0	2	0	0	0	1	0	0	0	0	0
164 Tumor maligno del timo del corazón y del mediastino	T	12	0	1	2	2	3	0	0	0	0	0	0
	H	8	0	1	1	1	1	0	0	0	0	0	0
	M	4	0	0	1	1	2	0	0	0	0	0	0
164.3 Mediastino posterior	T	1	0	0	1	0	0	0	0	0	0	0	0
	H	1	0	0	1	0	0	0	0	0	0	0	0
	M	0	0	0	0	0	0	0	0	0	0	0	0

DEFUNCIONES DE RESIDENTES EN LA COMUNIDAD DE MADRID CLASIFICADAS POR GRUPOS DE EDAD QUINQUE-
NAL, SEGUN CAUSA DE MUERTE (LISTA DETALLADA CIE 9ª) Y SEXO {R/R} (CONT.)

		TODAS LAS EIDADES	EDAD EN AÑOS										
			Menos de 1	1-4	5-9	10-14	15-19	20-24	25-29	30-34	35-39	40-44	45-49
CAUSAS DE MUERTE LISTA DETALLADA (CIE 9ª.)													
164.8 Otros	T	1	0	0	0	0	0	0	0	0	1	0	0
	H	1	0	0	0	0	0	0	0	0	1	0	0
	M	0	0	0	0	0	0	0	0	0	0	0	0
164.9 Mediastino parte no especificada	T	10	0	0	0	0	0	0	0	0	2	1	0
	H	6	0	0	0	0	0	0	0	0	2	1	0
	M	4	0	0	0	0	0	0	0	0	0	0	0
170-175 T.m.de los huesos del tej.conj.de la piel y de la mama	T	809	0	1	1	4	3	7	8	11	27	54	53
	H	97	0	0	0	2	2	4	2	3	4	2	4
	M	712	0	1	1	2	1	3	6	8	23	52	49
170 Tumor maligno de los huesos y de los cartilagos articular	T	41	0	0	1	2	1	3	1	0	1	0	0
	H	30	0	0	0	1	1	3	1	0	1	0	0
	M	11	0	0	1	1	0	0	0	0	0	0	0
170.0 Huesos del cráneo y de la cara	T	10	0	0	0	0	0	0	0	0	0	0	0
	H	8	0	0	0	0	0	0	0	0	0	0	0
	M	2	0	0	0	0	0	0	0	0	0	0	0
170.1 Maxilar inferior	T	6	0	0	0	0	1	1	0	0	0	0	0
	H	5	0	0	0	0	1	1	0	0	0	0	0
	M	1	0	0	0	0	0	0	0	0	0	0	0
170.4 Omóplato y huesos largos del miembro superior	T	2	0	0	0	1	0	0	0	0	0	0	0
	H	1	0	0	0	0	0	0	0	0	0	0	0
	M	1	0	0	0	1	0	0	0	0	0	0	0
170.6 Huesos de la pelvis sacro y coccix	T	1	0	0	0	0	0	0	0	0	0	0	0
	H	0	0	0	0	0	0	0	0	0	0	0	0
	M	1	0	0	0	0	0	0	0	0	0	0	0
170.7 Huesos largos del miembro inferior	T	5	0	0	0	0	0	0	1	0	0	0	0
	H	4	0	0	0	0	0	0	1	0	0	0	0
	M	1	0	0	0	0	0	0	0	0	0	0	0
170.8 Huesos cortos del miembro inferior	T	1	0	0	0	0	0	0	0	0	0	0	0
	H	1	0	0	0	0	0	0	0	0	0	0	0
	M	0	0	0	0	0	0	0	0	0	0	0	0
170.9 Sitio no especificado	T	16	0	0	1	1	0	2	0	0	1	0	0
	H	11	0	0	0	1	0	2	0	0	1	0	0
	M	5	0	0	1	0	0	0	0	0	0	0	0
171 T.m.del tejido conjuntivo y otros tejidos blandos	T	38	0	1	0	2	2	0	1	4	3	4	1
	H	20	0	0	0	1	1	0	0	3	1	1	1
	M	18	0	1	0	1	1	0	1	1	2	3	0
171.3 Miembro inferior incluso la cadera	T	1	0	0	0	0	0	0	0	0	0	0	0
	H	1	0	0	0	0	0	0	0	0	0	0	0
	M	0	0	0	0	0	0	0	0	0	0	0	0
171.5 Abdomen	T	1	0	0	0	0	0	0	0	1	0	0	0
	H	1	0	0	0	0	0	0	0	1	0	0	0
	M	0	0	0	0	0	0	0	0	0	0	0	0
171.6 Pelvis	T	1	0	0	0	0	0	0	0	0	0	1	0
	H	0	0	0	0	0	0	0	0	0	0	0	0
	M	1	0	0	0	0	0	0	0	0	0	1	0

DEFUNCIONES DE RESIDENTES EN LA COMUNIDAD DE MADRID CLASIFICADAS POR GRUPOS DE EDAD QUINQUE-
NAL, SEGUN CAUSA DE MUERTE (LISTA DETALLADA CIE. 9ª) Y SEXO {R/R} (CONT.)

	TODAS LAS EIDADES	EDAD EN AÑOS											
		50-54	55-59	60-64	65-69	70-74	75-79	80-84	85-89	90-94	95-99	100 y más	
CAUSAS DE MUERTE LISTA DETALLADA (CIE 9a.)													
164.8 Otros	T	1	0	0	0	0	0	0	0	0	0	0	0
	H	1	0	0	0	0	0	0	0	0	0	0	0
	M	0	0	0	0	0	0	0	0	0	0	0	0
164.9 Mediastino parte no especificada	T	10	0	1	1	2	3	0	0	0	0	0	0
	H	6	0	1	0	1	1	0	0	0	0	0	0
	M	4	0	0	1	1	2	0	0	0	0	0	0
170-175 T.m.de los huesos del tej.conj.de la piel y de la mama	T	809	71	91	97	90	89	71	77	29	21	4	0
	H	97	3	8	12	15	8	8	13	4	3	0	0
	M	712	68	83	85	75	81	63	64	25	18	4	0
170 Tumor maligno de los huesos y de los cartilagos articul	T	41	2	3	4	4	6	4	7	1	1	0	0
	H	30	1	3	3	3	4	3	5	1	0	0	0
	M	11	1	0	1	1	2	1	2	0	1	0	0
170.0 Huesos del cráneo y de la cara	T	10	1	0	2	2	0	3	1	1	0	0	0
	H	8	1	0	2	1	0	2	1	1	0	0	0
	M	2	0	0	0	1	0	1	0	0	0	0	0
170.1 Maxilar inferior	T	6	0	1	0	1	1	0	1	0	0	0	0
	H	5	0	1	0	1	0	0	1	0	0	0	0
	M	1	0	0	0	0	1	0	0	0	0	0	0
170.4 Omóplato y huesos largos del miembro superior	T	2	0	0	0	0	1	0	0	0	0	0	0
	H	1	0	0	0	0	1	0	0	0	0	0	0
	M	1	0	0	0	0	0	0	0	0	0	0	0
170.6 Huesos de la pelvis sacro y coccix	T	1	0	0	0	0	0	0	1	0	0	0	0
	H	0	0	0	0	0	0	0	0	0	0	0	0
	M	1	0	0	0	0	0	0	1	0	0	0	0
170.7 Huesos largos del miembro inferior	T	5	0	1	0	1	0	0	1	0	1	0	0
	H	4	0	1	0	1	0	0	1	0	0	0	0
	M	1	0	0	0	0	0	0	0	0	1	0	0
170.8 Huesos cortos del miembro inferior	T	1	0	0	0	0	0	0	1	0	0	0	0
	H	1	0	0	0	0	0	0	1	0	0	0	0
	M	0	0	0	0	0	0	0	0	0	0	0	0
170.9 Sitio no especificado	T	16	1	1	2	0	4	1	2	0	0	0	0
	H	11	0	1	1	0	3	1	1	0	0	0	0
	M	5	1	0	1	0	1	0	1	0	0	0	0
171 T.m.del tejido conjuntivo y otros tejidos blandos	T	38	1	2	2	4	2	2	7	0	0	0	0
	H	20	0	1	2	3	1	1	4	0	0	0	0
	M	18	1	1	0	1	1	1	3	0	0	0	0
171.3 Miembro inferior incluso la cadera	T	1	0	0	0	0	0	0	1	0	0	0	0
	H	1	0	0	0	0	0	0	1	0	0	0	0
	M	0	0	0	0	0	0	0	0	0	0	0	0
171.5 Abdomen	T	1	0	0	0	0	0	0	0	0	0	0	0
	H	1	0	0	0	0	0	0	0	0	0	0	0
	M	0	0	0	0	0	0	0	0	0	0	0	0
171.6 Pelvis	T	1	0	0	0	0	0	0	0	0	0	0	0
	H	0	0	0	0	0	0	0	0	0	0	0	0
	M	1	0	0	0	0	0	0	0	0	0	0	0

DEFUNCIONES DE RESIDENTES EN LA COMUNIDAD DE MADRID CLASIFICADAS POR GRUPOS DE EDAD QUINQUE-
NAL, SEGUN CAUSA DE MUERTE (LISTA DETALLADA CIE 9ª) Y SEXO {R/R} (CONT.)

		TODAS LAS EADADES	EDAD EN AÑOS										
			Menos de 1	1-4	5-9	10-14	15-19	20-24	25-29	30-34	35-39	40-44	45-49
CAUSAS DE MUERTE													
LISTA DETALLADA (CIE 9ª.)													
171.9 Sitio no especificado	T	35	0	1	0	2	2	0	1	3	3	3	1
	H	18	0	0	0	1	1	0	0	2	1	1	1
	M	17	0	1	0	1	1	0	1	1	2	2	0
172 Melanoma maligno de la piel	T	52	0	0	0	0	0	2	2	0	2	6	8
	H	27	0	0	0	0	0	1	1	0	2	1	3
	M	25	0	0	0	0	0	1	1	0	0	5	5
172.6 Miembro superior incluso el hombro	T	2	0	0	0	0	0	0	1	0	0	0	0
	H	0	0	0	0	0	0	0	0	0	0	0	0
	M	2	0	0	0	0	0	0	1	0	0	0	0
172.7 Miembro inferior incluso la cadera	T	3	0	0	0	0	0	0	0	0	0	0	0
	H	1	0	0	0	0	0	0	0	0	0	0	0
	M	2	0	0	0	0	0	0	0	0	0	0	0
172.8 Otros	T	2	0	0	0	0	0	0	0	0	0	1	0
	H	1	0	0	0	0	0	0	0	0	0	0	0
	M	1	0	0	0	0	0	0	0	0	0	1	0
172.9 Sitio no especificado	T	45	0	0	0	0	0	2	1	0	2	5	8
	H	25	0	0	0	0	0	1	1	0	2	1	3
	M	20	0	0	0	0	0	1	0	0	0	4	5
173 Otro tumor maligno de la piel	T	30	0	0	0	0	0	1	0	0	0	0	0
	H	15	0	0	0	0	0	0	0	0	0	0	0
	M	15	0	0	0	0	0	1	0	0	0	0	0
173.2 Oreja y conducto auditivo externo	T	5	0	0	0	0	0	0	0	0	0	0	0
	H	4	0	0	0	0	0	0	0	0	0	0	0
	M	1	0	0	0	0	0	0	0	0	0	0	0
173.3 Otras partes y las no especificadas de la cara	T	4	0	0	0	0	0	0	0	0	0	0	0
	H	1	0	0	0	0	0	0	0	0	0	0	0
	M	3	0	0	0	0	0	0	0	0	0	0	0
173.4 Cuero cabelludo y piel del cuello	T	4	0	0	0	0	0	0	0	0	0	0	0
	H	2	0	0	0	0	0	0	0	0	0	0	0
	M	2	0	0	0	0	0	0	0	0	0	0	0
173.9 Sitio no especificado	T	17	0	0	0	0	0	1	0	0	0	0	0
	H	8	0	0	0	0	0	0	0	0	0	0	0
	M	9	0	0	0	0	0	1	0	0	0	0	0
174 Tumor maligno de la mama de la mujer	T	643	0	0	0	0	0	1	4	7	21	44	44
	H	0	0	0	0	0	0	0	0	0	0	0	0
	M	643	0	0	0	0	0	1	4	7	21	44	44
174.1 Porción central	T	1	0	0	0	0	0	0	0	0	0	0	0
	H	0	0	0	0	0	0	0	0	0	0	0	0
	M	1	0	0	0	0	0	0	0	0	0	0	0
174.9 Parte no especificada	T	642	0	0	0	0	0	1	4	7	21	44	44
	H	0	0	0	0	0	0	0	0	0	0	0	0
	M	642	0	0	0	0	0	1	4	7	21	44	44
175 Tumor maligno de la mama del hombre	T	5	0	0	0	0	0	0	0	0	0	0	0
	H	5	0	0	0	0	0	0	0	0	0	0	0
	M	0	0	0	0	0	0	0	0	0	0	0	0

DEFUNCIONES DE RESIDENTES EN LA COMUNIDAD DE MADRID CLASIFICADAS POR GRUPOS DE EDAD QUINQUE-
NAL, SEGUN CAUSA DE MUERTE (LISTA DETALLADA CIE. 9ª) Y SEXO {R/R} (CONT.)

	TODAS LAS EDADES	EDAD EN AÑOS											
		50-54	55-59	60-64	65-69	70-74	75-79	80-84	85-89	90-94	95-99	100 y más	
CAUSAS DE MUERTE													
LISTA DETALLADA (CIE 9ª.)													
171.9 Sitio no especificado	T	35	1	2	2	4	2	2	6	0	0	0	0
	H	18	0	1	2	3	1	1	3	0	0	0	0
	M	17	1	1	0	1	1	1	3	0	0	0	0
172 Melanoma maligno de la piel	T	52	3	4	8	4	4	4	2	2	1	0	0
	H	27	2	2	5	4	2	1	2	1	0	0	0
	M	25	1	2	3	0	2	3	0	1	1	0	0
172.6 Miembro superior incluso el hombro	T	2	0	1	0	0	0	0	0	0	0	0	0
	H	0	0	0	0	0	0	0	0	0	0	0	0
	M	2	0	1	0	0	0	0	0	0	0	0	0
172.7 Miembro inferior incluso la cadera	T	3	1	0	0	1	0	1	0	0	0	0	0
	H	1	0	0	0	1	0	0	0	0	0	0	0
	M	2	1	0	0	0	0	1	0	0	0	0	0
172.8 Otros	T	2	0	0	0	1	0	0	0	0	0	0	0
	H	1	0	0	0	1	0	0	0	0	0	0	0
	M	1	0	0	0	0	0	0	0	0	0	0	0
172.9 Sitio no especificado	T	45	2	3	8	2	4	3	2	2	1	0	0
	H	25	2	2	5	2	2	1	2	1	0	0	0
	M	20	0	1	3	0	2	2	0	1	1	0	0
173 Otro tumor maligno de la piel	T	30	0	0	1	3	7	4	3	4	6	1	0
	H	15	0	0	1	3	1	3	2	2	3	0	0
	M	15	0	0	0	0	6	1	1	2	3	1	0
173.2 Oreja y conducto auditivo externo	T	5	0	0	0	0	1	2	1	1	0	0	0
	H	4	0	0	0	0	0	2	1	1	0	0	0
	M	1	0	0	0	0	1	0	0	0	0	0	0
173.3 Otras partes y las no especificadas de la cara	T	4	0	0	0	0	1	0	0	1	2	0	0
	H	1	0	0	0	0	0	0	0	0	1	0	0
	M	3	0	0	0	0	1	0	0	1	1	0	0
173.4 Cuero cabelludo y piel del cuello	T	4	0	0	1	0	1	1	0	1	0	0	0
	H	2	0	0	1	0	0	1	0	0	0	0	0
	M	2	0	0	0	0	1	0	0	1	0	0	0
173.9 Sitio no especificado	T	17	0	0	0	3	4	1	2	1	4	1	0
	H	8	0	0	0	3	1	0	1	1	2	0	0
	M	9	0	0	0	0	3	1	1	0	2	1	0
174 Tumor maligno de la mama de la mujer	T	643	65	80	81	73	70	57	58	22	13	3	0
	H	0	0	0	0	0	0	0	0	0	0	0	0
	M	643	65	80	81	73	70	57	58	22	13	3	0
174.1 Porción central	T	1	0	0	0	0	1	0	0	0	0	0	0
	H	0	0	0	0	0	0	0	0	0	0	0	0
	M	1	0	0	0	0	1	0	0	0	0	0	0
174.9 Parte no especificada	T	642	65	80	81	73	69	57	58	22	13	3	0
	H	0	0	0	0	0	0	0	0	0	0	0	0
	M	642	65	80	81	73	69	57	58	22	13	3	0
175 Tumor maligno de la mama del hombre	T	5	0	2	1	2	0	0	0	0	0	0	0
	H	5	0	2	1	2	0	0	0	0	0	0	0
	M	0	0	0	0	0	0	0	0	0	0	0	0

DEFUNCIONES DE RESIDENTES EN LA COMUNIDAD DE MADRID CLASIFICADAS POR GRUPOS DE EDAD QUINQUE-
NAL, SEGUN CAUSA DE MUERTE (LISTA DETALLADA CIE 9ª) Y SEXO {R/R} (CONT.)

		TODAS LAS EDADES	EDAD EN AÑOS										
			Menos de 1	1-4	5-9	10-14	15-19	20-24	25-29	30-34	35-39	40-44	45-49
CAUSAS DE MUERTE LISTA DETALLADA (CIE 9ª)													
179-189 Tumor maligno de los órganos genitourinarios	T	1153	0	0	2	1	1	0	2	4	9	12	31
	H	678	0	0	0	1	0	0	2	1	1	3	8
	M	475	0	0	2	0	1	0	0	3	8	9	23
179 Tumor maligno del útero parte no especificada	T	81	0	0	0	0	0	0	0	0	2	2	3
	H	0	0	0	0	0	0	0	0	0	0	0	0
	M	81	0	0	0	0	0	0	0	0	2	2	3
180 Tumor maligno del cuello del útero	T	57	0	0	0	0	1	0	0	1	3	2	3
	H	0	0	0	0	0	0	0	0	0	0	0	0
	M	57	0	0	0	0	1	0	0	1	3	2	3
180.0 Endocervix	T	1	0	0	0	0	0	0	0	0	0	0	0
	H	0	0	0	0	0	0	0	0	0	0	0	0
	M	1	0	0	0	0	0	0	0	0	0	0	0
180.9 Parte no especificada	T	56	0	0	0	0	1	0	0	1	3	2	3
	H	0	0	0	0	0	0	0	0	0	0	0	0
	M	56	0	0	0	0	1	0	0	1	3	2	3
182 Tumor maligno del cuerpo del útero	T	57	0	0	0	0	0	0	0	0	0	0	0
	H	0	0	0	0	0	0	0	0	0	0	0	0
	M	57	0	0	0	0	0	0	0	0	0	0	0
182.0 Cuerpo del útero excepto el istmo	T	57	0	0	0	0	0	0	0	0	0	0	0
	H	0	0	0	0	0	0	0	0	0	0	0	0
	M	57	0	0	0	0	0	0	0	0	0	0	0
183 Tumor maligno del ovario y de otros anexos del útero	T	143	0	0	0	0	0	0	0	2	1	4	12
	H	0	0	0	0	0	0	0	0	0	0	0	0
	M	143	0	0	0	0	0	0	0	2	1	4	12
183.0 Ovario	T	141	0	0	0	0	0	0	0	2	1	4	11
	H	0	0	0	0	0	0	0	0	0	0	0	0
	M	141	0	0	0	0	0	0	0	2	1	4	11
183.8 Otros	T	1	0	0	0	0	0	0	0	0	0	0	1
	H	0	0	0	0	0	0	0	0	0	0	0	0
	M	1	0	0	0	0	0	0	0	0	0	0	1
183.9 Anexos uterinos sin otra especificación	T	1	0	0	0	0	0	0	0	0	0	0	0
	H	0	0	0	0	0	0	0	0	0	0	0	0
	M	1	0	0	0	0	0	0	0	0	0	0	0
184 T.m.de otros organ. genitales y de los no espe.de la mujer	T	47	0	0	0	0	0	0	0	0	1	0	1
	H	0	0	0	0	0	0	0	0	0	0	0	0
	M	47	0	0	0	0	0	0	0	0	1	0	1
184.0 Vagina	T	5	0	0	0	0	0	0	0	0	0	0	0
	H	0	0	0	0	0	0	0	0	0	0	0	0
	M	5	0	0	0	0	0	0	0	0	0	0	0
184.1 Labios mayores	T	1	0	0	0	0	0	0	0	0	0	0	0
	H	0	0	0	0	0	0	0	0	0	0	0	0
	M	1	0	0	0	0	0	0	0	0	0	0	0
184.4 Vulva parte no especificada	T	27	0	0	0	0	0	0	0	0	1	0	0
	H	0	0	0	0	0	0	0	0	0	0	0	0
	M	27	0	0	0	0	0	0	0	0	1	0	0

DEFUNCIONES DE RESIDENTES EN LA COMUNIDAD DE MADRID CLASIFICADAS POR GRUPOS DE EDAD QUINQUE-
NAL, SEGUN CAUSA DE MUERTE (LISTA DETALLADA CIE. 9ª) Y SEXO {R/R} (CONT.)

	TODAS LAS EDADES	EDAD EN AÑOS											
		50-54	55-59	60-64	65-69	70-74	75-79	80-84	85-89	90-94	95-99	100 y más	
CAUSAS DE MUERTE LISTA DETALLADA (CIE 9ª)													
179-189 Tumor maligno de los órganos genitourinarios	T	1153	50	76	122	138	177	203	187	93	34	10	1
	H	678	18	37	67	80	115	134	128	55	22	6	0
	M	475	32	39	55	58	62	69	59	38	12	4	1
179 Tumor maligno del útero parte no especificada	T	81	5	6	12	9	8	14	10	6	3	1	0
	H	0	0	0	0	0	0	0	0	0	0	0	0
	M	81	5	6	12	9	8	14	10	6	3	1	0
180 Tumor maligno del cuello del útero	T	57	8	5	7	7	9	3	3	3	1	1	0
	H	0	0	0	0	0	0	0	0	0	0	0	0
	M	57	8	5	7	7	9	3	3	3	1	1	0
180.0 Endocervix	T	1	0	0	0	0	0	0	1	0	0	0	0
	H	0	0	0	0	0	0	0	0	0	0	0	0
	M	1	0	0	0	0	0	0	1	0	0	0	0
180.9 Parte no especificada	T	56	8	5	7	7	9	3	2	3	1	1	0
	H	0	0	0	0	0	0	0	0	0	0	0	0
	M	56	8	5	7	7	9	3	2	3	1	1	0
182 Tumor maligno del cuerpo del útero	T	57	5	10	2	7	11	8	7	7	0	0	0
	H	0	0	0	0	0	0	0	0	0	0	0	0
	M	57	5	10	2	7	11	8	7	7	0	0	0
182.0 Cuerpo del útero excepto el istmo	T	57	5	10	2	7	11	8	7	7	0	0	0
	H	0	0	0	0	0	0	0	0	0	0	0	0
	M	57	5	10	2	7	11	8	7	7	0	0	0
183 Tumor maligno del ovario y de otros anexos del útero	T	143	14	11	25	21	16	13	16	3	4	1	0
	H	0	0	0	0	0	0	0	0	0	0	0	0
	M	143	14	11	25	21	16	13	16	3	4	1	0
183.0 Ovario	T	141	14	11	25	21	15	13	16	3	4	1	0
	H	0	0	0	0	0	0	0	0	0	0	0	0
	M	141	14	11	25	21	15	13	16	3	4	1	0
183.8 Otros	T	1	0	0	0	0	0	0	0	0	0	0	0
	H	0	0	0	0	0	0	0	0	0	0	0	0
	M	1	0	0	0	0	0	0	0	0	0	0	0
183.9 Anexos uterinos sin otra especificación	T	1	0	0	0	0	1	0	0	0	0	0	0
	H	0	0	0	0	0	0	0	0	0	0	0	0
	M	1	0	0	0	0	1	0	0	0	0	0	0
184 T.m.de otros organ. genitales y de los no espe.de la mujer	T	47	0	4	2	6	8	11	4	8	1	0	1
	H	0	0	0	0	0	0	0	0	0	0	0	0
	M	47	0	4	2	6	8	11	4	8	1	0	1
184.0 Vagina	T	5	0	0	0	1	0	3	0	1	0	0	0
	H	0	0	0	0	0	0	0	0	0	0	0	0
	M	5	0	0	0	1	0	3	0	1	0	0	0
184.1 Labios mayores	T	1	0	0	0	0	0	1	0	0	0	0	0
	H	0	0	0	0	0	0	0	0	0	0	0	0
	M	1	0	0	0	0	0	1	0	0	0	0	0
184.4 Vulva parte no especificada	T	27	0	2	2	5	6	5	2	3	0	0	1
	H	0	0	0	0	0	0	0	0	0	0	0	0
	M	27	0	2	2	5	6	5	2	3	0	0	1

DEFUNCIONES DE RESIDENTES EN LA COMUNIDAD DE MADRID CLASIFICADAS POR GRUPOS DE EDAD QUINQUE-
NAL, SEGUN CAUSA DE MUERTE (LISTA DETALLADA CIE 9ª) Y SEXO {R/R} (CONT.)

	TODAS LAS EDADES	EDAD EN AÑOS											
		Menos de 1	1-4	5-9	10-14	15-19	20-24	25-29	30-34	35-39	40-44	45-49	
CAUSAS DE MUERTE LISTA DETALLADA (CIE 9a.)													
184.9 Sitio no especificado	T	14	0	0	0	0	0	0	0	0	0	0	1
	H	0	0	0	0	0	0	0	0	0	0	0	0
	M	14	0	0	0	0	0	0	0	0	0	0	1
185 Tumor maligno de la prostata	T	364	0	0	0	0	0	0	0	0	0	0	1
	H	364	0	0	0	0	0	0	0	0	0	0	1
	M	0	0	0	0	0	0	0	0	0	0	0	0
186 Tumor maligno del testículo	T	7	0	0	0	0	0	0	1	0	0	1	0
	H	7	0	0	0	0	0	0	1	0	0	1	0
	M	0	0	0	0	0	0	0	0	0	0	0	0
186.9 Otros y los no especificados	T	7	0	0	0	0	0	0	1	0	0	1	0
	H	7	0	0	0	0	0	0	1	0	0	1	0
	M	0	0	0	0	0	0	0	0	0	0	0	0
187 T.m.del pene y de otros órganos genitales del hombre	T	4	0	0	0	0	0	0	0	0	0	1	1
	H	4	0	0	0	0	0	0	0	0	0	1	1
	M	0	0	0	0	0	0	0	0	0	0	0	0
187.4 Pene parte no especificada	T	4	0	0	0	0	0	0	0	0	0	1	1
	H	4	0	0	0	0	0	0	0	0	0	1	1
	M	0	0	0	0	0	0	0	0	0	0	0	0
188 Tumor maligno de la vejiga	T	275	0	0	0	0	0	0	0	0	0	0	6
	H	227	0	0	0	0	0	0	0	0	0	0	5
	M	48	0	0	0	0	0	0	0	0	0	0	1
188.9 Parte no especificada	T	275	0	0	0	0	0	0	0	0	0	0	6
	H	227	0	0	0	0	0	0	0	0	0	0	5
	M	48	0	0	0	0	0	0	0	0	0	0	1
189 T.m.del riñón de otros org.urinarios y de los no espec.	T	118	0	0	2	1	0	0	1	1	2	2	4
	H	76	0	0	0	1	0	0	1	1	1	1	1
	M	42	0	0	2	0	0	0	0	0	1	1	3
189.0 Riñón excepto la pelvis renal	T	92	0	0	2	1	0	0	1	1	1	2	4
	H	60	0	0	0	1	0	0	1	1	0	1	1
	M	32	0	0	2	0	0	0	0	0	1	1	3
189.1 Pelvis renal	T	2	0	0	0	0	0	0	0	0	0	0	0
	H	1	0	0	0	0	0	0	0	0	0	0	0
	M	1	0	0	0	0	0	0	0	0	0	0	0
189.2 Ureter	T	3	0	0	0	0	0	0	0	0	0	0	0
	H	1	0	0	0	0	0	0	0	0	0	0	0
	M	2	0	0	0	0	0	0	0	0	0	0	0
189.3 Uretra	T	1	0	0	0	0	0	0	0	0	0	0	0
	H	0	0	0	0	0	0	0	0	0	0	0	0
	M	1	0	0	0	0	0	0	0	0	0	0	0
189.8 Otros	T	2	0	0	0	0	0	0	0	0	0	0	0
	H	2	0	0	0	0	0	0	0	0	0	0	0
	M	0	0	0	0	0	0	0	0	0	0	0	0
189.9 Sitio no especificado	T	18	0	0	0	0	0	0	0	0	1	0	0
	H	12	0	0	0	0	0	0	0	0	1	0	0
	M	6	0	0	0	0	0	0	0	0	0	0	0

DEFUNCIONES DE RESIDENTES EN LA COMUNIDAD DE MADRID CLASIFICADAS POR GRUPOS DE EDAD QUINQUE-
NAL, SEGUN CAUSA DE MUERTE (LISTA DETALLADA CIE. 9ª) Y SEXO {R/R} (CONT.)

	TODAS LAS EDADES	EDAD EN AÑOS											
		50-54	55-59	60-64	65-69	70-74	75-79	80-84	85-89	90-94	95-99	100 y más	
CAUSAS DE MUERTE													
LISTA DETALLADA (CIE 9ª.)													
184.9 Sitio no especificado	T	14	0	2	0	0	2	2	2	4	1	0	0
	H	0	0	0	0	0	0	0	0	0	0	0	0
	M	14	0	2	0	0	2	2	2	4	1	0	0
185 Tumor maligno de la prostata	T	364	4	11	26	39	49	81	87	44	17	5	0
	H	364	4	11	26	39	49	81	87	44	17	5	0
	M	0	0	0	0	0	0	0	0	0	0	0	0
186 Tumor maligno del testículo	T	7	0	2	0	1	2	0	0	0	0	0	0
	H	7	0	2	0	1	2	0	0	0	0	0	0
	M	0	0	0	0	0	0	0	0	0	0	0	0
186.9 Otros y los no especificados	T	7	0	2	0	1	2	0	0	0	0	0	0
	H	7	0	2	0	1	2	0	0	0	0	0	0
	M	0	0	0	0	0	0	0	0	0	0	0	0
187 T.m.del pene y de otros órganos genitales del hombre	T	4	0	1	0	0	0	1	0	0	0	0	0
	H	4	0	1	0	0	0	1	0	0	0	0	0
	M	0	0	0	0	0	0	0	0	0	0	0	0
187.4 Pene parte no especificada	T	4	0	1	0	0	0	1	0	0	0	0	0
	H	4	0	1	0	0	0	1	0	0	0	0	0
	M	0	0	0	0	0	0	0	0	0	0	0	0
188 Tumor maligno de la vejiga	T	275	10	14	35	36	58	53	43	14	4	2	0
	H	227	10	13	31	33	51	41	32	8	2	1	0
	M	48	0	1	4	3	7	12	11	6	2	1	0
188.9 Parte no especificada	T	275	10	14	35	36	58	53	43	14	4	2	0
	H	227	10	13	31	33	51	41	32	8	2	1	0
	M	48	0	1	4	3	7	12	11	6	2	1	0
189 T.m.del riñón de otros org.urinarios y de los no espec.	T	118	4	12	13	12	16	19	17	8	4	0	0
	H	76	4	10	10	7	13	11	9	3	3	0	0
	M	42	0	2	3	5	3	8	8	5	1	0	0
189.0 Riñón excepto la pelvis renal	T	92	3	10	9	12	11	14	12	6	3	0	0
	H	60	3	8	8	7	9	9	6	3	2	0	0
	M	32	0	2	1	5	2	5	6	3	1	0	0
189.1 Pelvis renal	T	2	1	0	0	0	0	1	0	0	0	0	0
	H	1	1	0	0	0	0	0	0	0	0	0	0
	M	1	0	0	0	0	0	1	0	0	0	0	0
189.2 Ureter	T	3	0	0	0	0	1	1	0	1	0	0	0
	H	1	0	0	0	0	1	0	0	0	0	0	0
	M	2	0	0	0	0	0	1	0	1	0	0	0
189.3 Uretra	T	1	0	0	0	0	0	0	0	1	0	0	0
	H	0	0	0	0	0	0	0	0	0	0	0	0
	M	1	0	0	0	0	0	0	0	1	0	0	0
189.8 Otros	T	2	0	0	0	0	1	0	0	0	1	0	0
	H	2	0	0	0	0	1	0	0	0	1	0	0
	M	0	0	0	0	0	0	0	0	0	0	0	0
189.9 Sitio no especificado	T	18	0	2	4	0	3	3	5	0	0	0	0
	H	12	0	2	2	0	2	2	3	0	0	0	0
	M	6	0	0	2	0	1	1	2	0	0	0	0

DEFUNCIONES DE RESIDENTES EN LA COMUNIDAD DE MADRID CLASIFICADAS POR GRUPOS DE EDAD QUINQUE-
NAL, SEGUN CAUSA DE MUERTE (LISTA DETALLADA CIE 9ª) Y SEXO {R/R} (CONT.)

	TODAS LAS EDADES	EDAD EN AÑOS											
		Menos de 1	1-4	5-9	10-14	15-19	20-24	25-29	30-34	35-39	40-44	45-49	
CAUSAS DE MUERTE LISTA DETALLADA (CIE 9ª.)													
190-199 Tumor maligno de otros sitios y de no especificados	T	843	0	6	4	5	2	7	6	2	16	24	27
	H	444	0	3	3	1	1	4	4	1	7	15	16
	M	399	0	3	1	4	1	3	2	1	9	9	11
190 Tumor maligno del ojo	T	3	0	0	0	0	0	0	0	0	0	0	0
	H	2	0	0	0	0	0	0	0	0	0	0	0
	M	1	0	0	0	0	0	0	0	0	0	0	0
190.1 Orbita	T	1	0	0	0	0	0	0	0	0	0	0	0
	H	1	0	0	0	0	0	0	0	0	0	0	0
	M	0	0	0	0	0	0	0	0	0	0	0	0
190.9 Parte no especificada	T	2	0	0	0	0	0	0	0	0	0	0	0
	H	1	0	0	0	0	0	0	0	0	0	0	0
	M	1	0	0	0	0	0	0	0	0	0	0	0
191 Tumor maligno del encefalo	T	162	0	3	3	3	1	5	4	2	5	5	7
	H	88	0	1	3	1	1	3	2	1	5	4	4
	M	74	0	2	0	2	0	2	2	1	0	1	3
191.0 Cerebro excepto lóbulos y ventrículos	T	80	0	2	1	1	0	3	0	1	3	3	3
	H	48	0	0	1	0	0	2	0	1	3	3	3
	M	32	0	2	0	1	0	1	0	0	0	0	0
191.1 Lóbulo frontal	T	1	0	0	0	0	0	0	0	0	0	0	0
	H	0	0	0	0	0	0	0	0	0	0	0	0
	M	1	0	0	0	0	0	0	0	0	0	0	0
191.2 Lóbulo temporal	T	2	0	0	0	0	0	0	0	0	1	0	0
	H	2	0	0	0	0	0	0	0	0	1	0	0
	M	0	0	0	0	0	0	0	0	0	0	0	0
191.3 Lóbulo parietal	T	3	0	0	0	0	0	0	0	0	0	0	0
	H	0	0	0	0	0	0	0	0	0	0	0	0
	M	3	0	0	0	0	0	0	0	0	0	0	0
191.4 Lóbulo occipital	T	1	0	0	0	0	0	0	0	0	0	0	0
	H	1	0	0	0	0	0	0	0	0	0	0	0
	M	0	0	0	0	0	0	0	0	0	0	0	0
191.5 Ventrículos	T	2	0	0	2	0	0	0	0	0	0	0	0
	H	2	0	0	2	0	0	0	0	0	0	0	0
	M	0	0	0	0	0	0	0	0	0	0	0	0
191.6 Cerebelo	T	4	0	0	0	0	0	0	1	0	0	0	1
	H	0	0	0	0	0	0	0	0	0	0	0	0
	M	4	0	0	0	0	0	0	1	0	0	0	1
191.8 Otros	T	3	0	0	0	0	0	0	0	0	0	1	0
	H	0	0	0	0	0	0	0	0	0	0	0	0
	M	3	0	0	0	0	0	0	0	0	0	1	0
191.9 Parte no especificada	T	66	0	1	0	2	1	2	3	1	1	1	3
	H	35	0	1	0	1	1	1	2	0	1	1	1
	M	31	0	0	0	1	0	1	1	1	0	0	2
192 T.m.de otras partes y de no espec. del sistema nervioso	T	4	0	0	0	0	0	0	0	0	0	0	1
	H	2	0	0	0	0	0	0	0	0	0	0	1
	M	2	0	0	0	0	0	0	0	0	0	0	0

DEFUNCIONES DE RESIDENTES EN LA COMUNIDAD DE MADRID CLASIFICADAS POR GRUPOS DE EDAD QUINQUE-
NAL, SEGUN CAUSA DE MUERTE (LISTA DETALLADA CIE. 9ª) Y SEXO {R/R} (CONT.)

	TODAS LAS EDADES	EDAD EN AÑOS											
		50-54	55-59	60-64	65-69	70-74	75-79	80-84	85-89	90-94	95-99	100 y más	
CAUSAS DE MUERTE LISTA DETALLADA (CIE 9ª.)													
190-199 Tumor maligno de otros sitios y de no especificados	T	843	62	85	118	113	111	117	74	42	18	4	0
	H	444	32	56	65	69	63	53	32	14	4	1	0
	M	399	30	29	53	44	48	64	42	28	14	3	0
190 Tumor maligno del ojo	T	3	0	0	0	0	1	0	2	0	0	0	0
	H	2	0	0	0	0	0	0	2	0	0	0	0
	M	1	0	0	0	0	1	0	0	0	0	0	0
190.1 Orbita	T	1	0	0	0	0	0	0	1	0	0	0	0
	H	1	0	0	0	0	0	0	1	0	0	0	0
	M	0	0	0	0	0	0	0	0	0	0	0	0
190.9 Parte no especificada	T	2	0	0	0	0	1	0	1	0	0	0	0
	H	1	0	0	0	0	0	0	1	0	0	0	0
	M	1	0	0	0	0	1	0	0	0	0	0	0
191 Tumor maligno del encefalo	T	162	18	18	32	25	15	10	5	0	1	0	0
	H	88	5	9	15	17	9	4	3	0	1	0	0
	M	74	13	9	17	8	6	6	2	0	0	0	0
191.0 Cerebro excepto lóbulos y ventrículos	T	80	6	12	19	11	9	3	3	0	0	0	0
	H	48	3	7	7	8	7	1	2	0	0	0	0
	M	32	3	5	12	3	2	2	1	0	0	0	0
191.1 Lóbulo frontal	T	1	0	0	1	0	0	0	0	0	0	0	0
	H	0	0	0	0	0	0	0	0	0	0	0	0
	M	1	0	0	1	0	0	0	0	0	0	0	0
191.2 Lóbulo temporal	T	2	0	0	1	0	0	0	0	0	0	0	0
	H	2	0	0	1	0	0	0	0	0	0	0	0
	M	0	0	0	0	0	0	0	0	0	0	0	0
191.3 Lóbulo parietal	T	3	1	0	0	1	1	0	0	0	0	0	0
	H	0	0	0	0	0	0	0	0	0	0	0	0
	M	3	1	0	0	1	1	0	0	0	0	0	0
191.4 Lóbulo occipital	T	1	0	0	1	0	0	0	0	0	0	0	0
	H	1	0	0	1	0	0	0	0	0	0	0	0
	M	0	0	0	0	0	0	0	0	0	0	0	0
191.5 Ventrículos	T	2	0	0	0	0	0	0	0	0	0	0	0
	H	2	0	0	0	0	0	0	0	0	0	0	0
	M	0	0	0	0	0	0	0	0	0	0	0	0
191.6 Cerebelo	T	4	1	0	0	0	0	1	0	0	0	0	0
	H	0	0	0	0	0	0	0	0	0	0	0	0
	M	4	1	0	0	0	0	1	0	0	0	0	0
191.8 Otros	T	3	0	1	0	0	0	0	1	0	0	0	0
	H	0	0	0	0	0	0	0	0	0	0	0	0
	M	3	0	1	0	0	0	0	1	0	0	0	0
191.9 Parte no especificada	T	66	10	5	10	13	5	6	1	0	1	0	0
	H	35	2	2	6	9	2	3	1	0	1	0	0
	M	31	8	3	4	4	3	3	0	0	0	0	0
192 T.m.de otras partes y de no espec. del sistema nervioso	T	4	0	0	1	2	0	0	0	0	0	0	0
	H	2	0	0	1	0	0	0	0	0	0	0	0
	M	2	0	0	0	2	0	0	0	0	0	0	0

DEFUNCIONES DE RESIDENTES EN LA COMUNIDAD DE MADRID CLASIFICADAS POR GRUPOS DE EDAD QUINQUE-NAL, SEGUN CAUSA DE MUERTE (LISTA DETALLADA CIE 9ª) Y SEXO {R/R} (CONT.)

	TODAS LAS EDADES	EDAD EN AÑOS											
		Menos de 1	1-4	5-9	10-14	15-19	20-24	25-29	30-34	35-39	40-44	45-49	
CAUSAS DE MUERTE LISTA DETALLADA (CIE 9ª.)													
192.1 Meninges cerebrales	T	2	0	0	0	0	0	0	0	0	0	0	0
	H	1	0	0	0	0	0	0	0	0	0	0	0
	M	1	0	0	0	0	0	0	0	0	0	0	0
192.2 Médula espinal	T	1	0	0	0	0	0	0	0	0	0	0	1
	H	1	0	0	0	0	0	0	0	0	0	0	1
	M	0	0	0	0	0	0	0	0	0	0	0	0
192.9 Parte no especificada	T	1	0	0	0	0	0	0	0	0	0	0	0
	H	0	0	0	0	0	0	0	0	0	0	0	0
	M	1	0	0	0	0	0	0	0	0	0	0	0
193 Tumor maligno de la glándula tiroides	T	27	0	0	0	0	0	0	0	0	0	1	0
	H	10	0	0	0	0	0	0	0	0	0	0	0
	M	17	0	0	0	0	0	0	0	0	0	1	0
194 T. maligno de otras glandul. endocrinas y de org. similares	T	7	0	1	0	1	1	0	0	0	1	0	0
	H	1	0	1	0	0	0	0	0	0	0	0	0
	M	6	0	0	0	1	1	0	0	0	1	0	0
194.0 Glándula suprarrenal	T	7	0	1	0	1	1	0	0	0	1	0	0
	H	1	0	1	0	0	0	0	0	0	0	0	0
	M	6	0	0	0	1	1	0	0	0	1	0	0
195 Tumor maligno de otros sitios y de los mal definidos	T	59	0	1	1	0	0	1	1	0	1	1	0
	H	23	0	1	0	0	0	1	1	0	0	1	0
	M	36	0	0	1	0	0	0	0	0	1	0	0
195.0 Cabeza cara y cuello	T	20	0	0	0	0	0	1	0	0	0	1	0
	H	10	0	0	0	0	0	1	0	0	0	1	0
	M	10	0	0	0	0	0	0	0	0	0	0	0
195.1 Tórax	T	1	0	0	0	0	0	0	0	0	0	0	0
	H	1	0	0	0	0	0	0	0	0	0	0	0
	M	0	0	0	0	0	0	0	0	0	0	0	0
195.2 Abdomen	T	26	0	0	1	0	0	0	1	0	0	0	0
	H	8	0	0	0	0	0	0	1	0	0	0	0
	M	18	0	0	1	0	0	0	0	0	0	0	0
195.3 Pelvis	T	4	0	0	0	0	0	0	0	0	0	0	0
	H	1	0	0	0	0	0	0	0	0	0	0	0
	M	3	0	0	0	0	0	0	0	0	0	0	0
195.4 Miembro superior	T	1	0	0	0	0	0	0	0	0	1	0	0
	H	0	0	0	0	0	0	0	0	0	0	0	0
	M	1	0	0	0	0	0	0	0	0	1	0	0
195.5 Miembro inferior	T	1	0	0	0	0	0	0	0	0	0	0	0
	H	1	0	0	0	0	0	0	0	0	0	0	0
	M	0	0	0	0	0	0	0	0	0	0	0	0
195.8 Otros sitios especificados	T	6	0	1	0	0	0	0	0	0	0	0	0
	H	2	0	1	0	0	0	0	0	0	0	0	0
	M	4	0	0	0	0	0	0	0	0	0	0	0
199 Tumor maligno de sitio no especificado	T	581	0	1	0	1	0	1	1	0	9	17	19
	H	318	0	0	0	0	0	0	1	0	2	10	11
	M	263	0	1	0	1	0	1	0	0	7	7	8

DEFUNCIONES DE RESIDENTES EN LA COMUNIDAD DE MADRID CLASIFICADAS POR GRUPOS DE EDAD QUINQUE-
NAL, SEGUN CAUSA DE MUERTE (LISTA DETALLADA CIE. 9ª) Y SEXO {R/R} (CONT.)

	TODAS LAS EDADES	EDAD EN AÑOS											
		50-54	55-59	60-64	65-69	70-74	75-79	80-84	85-89	90-94	95-99	100 y más	
CAUSAS DE MUERTE LISTA DETALLADA (CIE 9a.)													
192.1 Meninges cerebrales	T	2	0	0	1	1	0	0	0	0	0	0	0
	H	1	0	0	1	0	0	0	0	0	0	0	0
	M	1	0	0	0	1	0	0	0	0	0	0	0
192.2 Médula espinal	T	1	0	0	0	0	0	0	0	0	0	0	0
	H	1	0	0	0	0	0	0	0	0	0	0	0
	M	0	0	0	0	0	0	0	0	0	0	0	0
192.9 Parte no especificada	T	1	0	0	0	1	0	0	0	0	0	0	0
	H	0	0	0	0	0	0	0	0	0	0	0	0
	M	1	0	0	0	1	0	0	0	0	0	0	0
193 Tumor maligno de la glándula tiroides	T	27	1	3	3	1	5	6	5	2	0	0	0
	H	10	0	2	1	1	2	2	1	1	0	0	0
	M	17	1	1	2	0	3	4	4	1	0	0	0
194 T. maligno de otras glandul.endocrinas y de org.similares	T	7	0	0	0	1	0	1	1	0	0	0	0
	H	1	0	0	0	0	0	0	0	0	0	0	0
	M	6	0	0	0	1	0	1	1	0	0	0	0
194.0 Glándula suprarrenal	T	7	0	0	0	1	0	1	1	0	0	0	0
	H	1	0	0	0	0	0	0	0	0	0	0	0
	M	6	0	0	0	1	0	1	1	0	0	0	0
195 Tumor maligno de otros sitios y de los mal definidos	T	59	4	7	5	3	10	11	1	8	2	2	0
	H	23	2	6	4	0	3	3	0	1	0	0	0
	M	36	2	1	1	3	7	8	1	7	2	2	0
195.0 Cabeza cara y cuello	T	20	0	3	3	1	1	4	0	4	1	1	0
	H	10	0	3	3	0	0	2	0	0	0	0	0
	M	10	0	0	0	1	1	2	0	4	1	1	0
195.1 Tórax	T	1	0	0	0	0	0	0	0	1	0	0	0
	H	1	0	0	0	0	0	0	0	1	0	0	0
	M	0	0	0	0	0	0	0	0	0	0	0	0
195.2 Abdómen	T	26	4	1	1	1	7	6	1	2	0	1	0
	H	8	2	1	0	0	3	1	0	0	0	0	0
	M	18	2	0	1	1	4	5	1	2	0	1	0
195.3 Pelvis	T	4	0	1	0	1	1	0	0	1	0	0	0
	H	1	0	1	0	0	0	0	0	0	0	0	0
	M	3	0	0	0	1	1	0	0	1	0	0	0
195.4 Miembro superior	T	1	0	0	0	0	0	0	0	0	0	0	0
	H	0	0	0	0	0	0	0	0	0	0	0	0
	M	1	0	0	0	0	0	0	0	0	0	0	0
195.5 Miembro inferior	T	1	0	1	0	0	0	0	0	0	0	0	0
	H	1	0	1	0	0	0	0	0	0	0	0	0
	M	0	0	0	0	0	0	0	0	0	0	0	0
195.8 Otros sitios especificados	T	6	0	1	1	0	1	1	0	0	1	0	0
	H	2	0	0	1	0	0	0	0	0	0	0	0
	M	4	0	1	0	0	1	1	0	0	1	0	0
199 Tumor maligno de sitio no especificado	T	581	39	57	77	81	80	89	60	32	15	2	0
	H	318	25	39	44	51	49	44	26	12	3	1	0
	M	263	14	18	33	30	31	45	34	20	12	1	0

DEFUNCIONES DE RESIDENTES EN LA COMUNIDAD DE MADRID CLASIFICADAS POR GRUPOS DE EDAD QUINQUE-
NAL, SEGUN CAUSA DE MUERTE (LISTA DETALLADA CIE 9ª) Y SEXO {R/R} (CONT.)

		TODAS LAS EADADES	EDAD EN AÑOS										
			Menos de 1	1-4	5-9	10-14	15-19	20-24	25-29	30-34	35-39	40-44	45-49
CAUSAS DE MUERTE LISTA DETALLADA (CIE 9ª.)													
199.0 Diseminado	T	363	0	0	0	0	0	0	1	0	6	8	15
	H	191	0	0	0	0	0	0	1	0	1	4	8
	M	172	0	0	0	0	0	0	0	0	5	4	7
199.1 Otro	T	218	0	1	0	1	0	1	0	0	3	9	4
	H	127	0	0	0	0	0	0	0	0	1	6	3
	M	91	0	1	0	1	0	1	0	0	2	3	1
200-208 T.maligno del tej. linfático y de los org.hematopoyeticos	T	533	0	2	8	14	17	11	15	6	12	14	18
	H	300	0	1	5	9	12	7	8	6	6	9	11
	M	233	0	1	3	5	5	4	7	0	6	5	7
200 Linfosarcoma y reticulosarcoma	T	20	0	0	0	0	0	1	2	0	0	0	0
	H	10	0	0	0	0	0	1	0	0	0	0	0
	M	10	0	0	0	0	0	0	2	0	0	0	0
200.1 Linfosarcoma	T	13	0	0	0	0	0	0	1	0	0	0	0
	H	5	0	0	0	0	0	0	0	0	0	0	0
	M	8	0	0	0	0	0	0	1	0	0	0	0
200.2 Tumor de Burkitt	T	2	0	0	0	0	0	1	1	0	0	0	0
	H	1	0	0	0	0	0	1	0	0	0	0	0
	M	1	0	0	0	0	0	0	1	0	0	0	0
200.8 Otras variedades con nombre especifico	T	5	0	0	0	0	0	0	0	0	0	0	0
	H	4	0	0	0	0	0	0	0	0	0	0	0
	M	1	0	0	0	0	0	0	0	0	0	0	0
201 Enfermedad de Hodgkin	T	35	0	0	0	1	1	1	3	1	4	4	0
	H	23	0	0	0	1	1	0	1	1	4	3	0
	M	12	0	0	0	0	0	1	2	0	0	1	0
201.9 Sin especificación	T	35	0	0	0	1	1	1	3	1	4	4	0
	H	23	0	0	0	1	1	0	1	1	4	3	0
	M	12	0	0	0	0	0	1	2	0	0	1	0
202 Otro tumor maligno de los tej.linfoide e histiocitico	T	136	0	0	0	0	2	3	3	3	3	5	9
	H	78	0	0	0	0	2	3	3	3	1	4	6
	M	58	0	0	0	0	0	0	0	0	2	1	3
202.0 Linfoma nodular	T	2	0	0	0	0	0	0	0	0	0	0	0
	H	1	0	0	0	0	0	0	0	0	0	0	0
	M	1	0	0	0	0	0	0	0	0	0	0	0
202.1 Micosis fungoide	T	1	0	0	0	0	0	0	0	0	0	0	0
	H	0	0	0	0	0	0	0	0	0	0	0	0
	M	1	0	0	0	0	0	0	0	0	0	0	0
202.2 Enfermedad de Sezary	T	2	0	0	0	0	0	0	0	0	0	0	0
	H	0	0	0	0	0	0	0	0	0	0	0	0
	M	2	0	0	0	0	0	0	0	0	0	0	0
202.8 Otros linfomas	T	130	0	0	0	0	2	3	3	3	3	5	9
	H	76	0	0	0	0	2	3	3	3	1	4	6
	M	54	0	0	0	0	0	0	0	0	2	1	3
202.9 Otros y el no especificado	T	1	0	0	0	0	0	0	0	0	0	0	0
	H	1	0	0	0	0	0	0	0	0	0	0	0
	M	0	0	0	0	0	0	0	0	0	0	0	0

DEFUNCIONES DE RESIDENTES EN LA COMUNIDAD DE MADRID CLASIFICADAS POR GRUPOS DE EDAD QUINQUE-NAL, SEGUN CAUSA DE MUERTE (LISTA DETALLADA CIE. 9ª) Y SEXO {R/R} (CONT.)

		TODAS LAS EDADES	EDAD EN AÑOS										
			50-54	55-59	60-64	65-69	70-74	75-79	80-84	85-89	90-94	95-99	100 y más
CAUSAS DE MUERTE													
LISTA DETALLADA (CIE 9ª)													
199.0 Diseminado	T	363	21	36	50	49	51	60	33	24	7	2	0
	H	191	13	22	26	34	30	29	12	8	2	1	0
	M	172	8	14	24	15	21	31	21	16	5	1	0
199.1 Otro	T	218	18	21	27	32	29	29	27	8	8	0	0
	H	127	12	17	18	17	19	15	14	4	1	0	0
	M	91	6	4	9	15	10	14	13	4	7	0	0
200-208 T.maligno del tej. linfático y de los org.hematopoyeticos	T	533	28	43	62	59	75	73	43	24	9	0	0
	H	300	18	27	33	31	40	40	23	11	3	0	0
	M	233	10	16	29	28	35	33	20	13	6	0	0
200 Linfosarcoma y reticulosarcoma	T	20	0	2	3	2	5	5	0	0	0	0	0
	H	10	0	2	1	1	2	3	0	0	0	0	0
	M	10	0	0	2	1	3	2	0	0	0	0	0
200.1 Linfosarcoma	T	13	0	1	2	1	5	3	0	0	0	0	0
	H	5	0	1	1	0	2	1	0	0	0	0	0
	M	8	0	0	1	1	3	2	0	0	0	0	0
200.2 Tumor de Burkitt	T	2	0	0	0	0	0	0	0	0	0	0	0
	H	1	0	0	0	0	0	0	0	0	0	0	0
	M	1	0	0	0	0	0	0	0	0	0	0	0
200.8 Otras variedades con nombre especifico	T	5	0	1	1	1	0	2	0	0	0	0	0
	H	4	0	1	0	1	0	2	0	0	0	0	0
	M	1	0	0	1	0	0	0	0	0	0	0	0
201 Enfermedad de Hodgkin	T	35	2	3	3	2	4	2	3	1	0	0	0
	H	23	1	2	3	1	3	1	1	0	0	0	0
	M	12	1	1	0	1	1	1	2	1	0	0	0
201.9 Sin especificación	T	35	2	3	3	2	4	2	3	1	0	0	0
	H	23	1	2	3	1	3	1	1	0	0	0	0
	M	12	1	1	0	1	1	1	2	1	0	0	0
202 Otro tumor maligno de los tej.linfoide e histiocitico	T	136	8	3	24	19	18	17	10	6	3	0	0
	H	78	5	2	14	9	9	7	5	3	2	0	0
	M	58	3	1	10	10	9	10	5	3	1	0	0
202.0 Linfoma nodular	T	2	0	0	1	0	0	0	0	0	1	0	0
	H	1	0	0	1	0	0	0	0	0	0	0	0
	M	1	0	0	0	0	0	0	0	0	1	0	0
202.1 Micosis fungoide	T	1	0	0	0	0	0	1	0	0	0	0	0
	H	0	0	0	0	0	0	0	0	0	0	0	0
	M	1	0	0	0	0	0	1	0	0	0	0	0
202.2 Enfermedad de Sezary	T	2	0	0	1	0	0	1	0	0	0	0	0
	H	0	0	0	0	0	0	0	0	0	0	0	0
	M	2	0	0	1	0	0	1	0	0	0	0	0
202.8 Otros linfomas	T	130	8	3	22	19	18	14	10	6	2	0	0
	H	76	5	2	13	9	9	6	5	3	2	0	0
	M	54	3	1	9	10	9	8	5	3	0	0	0
202.9 Otros y el no especificado	T	1	0	0	0	0	0	1	0	0	0	0	0
	H	1	0	0	0	0	0	1	0	0	0	0	0
	M	0	0	0	0	0	0	0	0	0	0	0	0

DEFUNCIONES DE RESIDENTES EN LA COMUNIDAD DE MADRID CLASIFICADAS POR GRUPOS DE EDAD QUINQUE-
NAL, SEGUN CAUSA DE MUERTE (LISTA DETALLADA CIE 9ª) Y SEXO {R/R} (CONT.)

		TODAS LAS EDADES	EDAD EN AÑOS										
			Menos de 1	1-4	5-9	10-14	15-19	20-24	25-29	30-34	35-39	40-44	45-49
CAUSAS DE MUERTE LISTA DETALLADA (CIE 9ª.)													
203 Mieloma múltiple y neoplasias inmunoproliferativas	T	97	0	0	0	0	0	0	1	0	2	0	2
	H	51	0	0	0	0	0	0	0	0	1	0	2
	M	46	0	0	0	0	0	0	1	0	1	0	0
203.0 Mieloma múltiple	T	93	0	0	0	0	0	0	1	0	2	0	2
	H	48	0	0	0	0	0	0	0	0	1	0	2
	M	45	0	0	0	0	0	0	1	0	1	0	0
203.8 Otras neoplasias inmunoproliferativas	T	4	0	0	0	0	0	0	0	0	0	0	0
	H	3	0	0	0	0	0	0	0	0	0	0	0
	M	1	0	0	0	0	0	0	0	0	0	0	0
204 Leucemia linfocítica	T	38	0	0	2	1	2	2	1	0	0	0	0
	H	21	0	0	2	1	1	0	1	0	0	0	0
	M	17	0	0	0	0	1	2	0	0	0	0	0
204.0 Aguda	T	9	0	0	1	1	2	2	1	0	0	0	0
	H	5	0	0	1	1	1	0	1	0	0	0	0
	M	4	0	0	0	0	1	2	0	0	0	0	0
204.1 Crónica	T	11	0	0	0	0	0	0	0	0	0	0	0
	H	4	0	0	0	0	0	0	0	0	0	0	0
	M	7	0	0	0	0	0	0	0	0	0	0	0
204.9 Sin especificación	T	18	0	0	1	0	0	0	0	0	0	0	0
	H	12	0	0	1	0	0	0	0	0	0	0	0
	M	6	0	0	0	0	0	0	0	0	0	0	0
205 Leucemia mielocítica	T	68	0	1	2	3	1	1	1	0	0	1	4
	H	34	0	1	1	2	1	1	0	0	0	0	1
	M	34	0	0	1	1	0	0	1	0	0	1	3
205.0 Aguda	T	19	0	0	1	1	0	0	0	0	0	1	1
	H	8	0	0	0	1	0	0	0	0	0	0	1
	M	11	0	0	1	0	0	0	0	0	0	1	0
205.1 Crónica	T	20	0	0	0	1	0	1	0	0	0	0	1
	H	9	0	0	0	1	0	1	0	0	0	0	0
	M	11	0	0	0	0	0	0	0	0	0	0	1
205.3 Sarcoma mielocítico	T	1	0	0	0	0	0	0	0	0	0	0	0
	H	1	0	0	0	0	0	0	0	0	0	0	0
	M	0	0	0	0	0	0	0	0	0	0	0	0
205.9 Sin especificación	T	28	0	1	1	1	1	0	1	0	0	0	2
	H	16	0	1	1	0	1	0	0	0	0	0	0
	M	12	0	0	0	1	0	0	1	0	0	0	2
206 Leucemia monocítica	T	3	0	0	0	0	0	0	0	0	1	0	0
	H	0	0	0	0	0	0	0	0	0	0	0	0
	M	3	0	0	0	0	0	0	0	0	1	0	0
206.0 Aguda	T	2	0	0	0	0	0	0	0	0	1	0	0
	H	0	0	0	0	0	0	0	0	0	0	0	0
	M	2	0	0	0	0	0	0	0	0	1	0	0
206.9 Sin especificación	T	1	0	0	0	0	0	0	0	0	0	0	0
	H	0	0	0	0	0	0	0	0	0	0	0	0
	M	1	0	0	0	0	0	0	0	0	0	0	0

DEFUNCIONES DE RESIDENTES EN LA COMUNIDAD DE MADRID CLASIFICADAS POR GRUPOS DE EDAD QUINQUE-
NAL, SEGUN CAUSA DE MUERTE (LISTA DETALLADA CIE. 9ª) Y SEXO {R/R} (CONT.)

		TODAS LAS EDADES	EDAD EN AÑOS										
			50-54	55-59	60-64	65-69	70-74	75-79	80-84	85-89	90-94	95-99	100 y más
CAUSAS DE MUERTE													
LISTA DETALLADA (CIE 9a)													
203 Mieloma múltiple y neoplasias inmuno-proliferativas	T	97	7	16	14	13	16	16	9	1	0	0	0
	H	51	5	8	6	6	8	9	5	1	0	0	0
	M	46	2	8	8	7	8	7	4	0	0	0	0
203.0 Mieloma múltiple	T	93	6	14	13	13	16	16	9	1	0	0	0
	H	48	4	7	5	6	8	9	5	1	0	0	0
	M	45	2	7	8	7	8	7	4	0	0	0	0
203.8 Otras neoplasias inmunoproliferativas	T	4	1	2	1	0	0	0	0	0	0	0	0
	H	3	1	1	1	0	0	0	0	0	0	0	0
	M	1	0	1	0	0	0	0	0	0	0	0	0
204 Leucemia linfocítica	T	38	0	4	3	1	5	8	3	3	3	0	0
	H	21	0	3	2	0	1	6	3	1	0	0	0
	M	17	0	1	1	1	4	2	0	2	3	0	0
204.0 Aguda	T	9	0	1	0	0	0	0	0	0	1	0	0
	H	5	0	1	0	0	0	0	0	0	0	0	0
	M	4	0	0	0	0	0	0	0	0	1	0	0
204.1 Crónica	T	11	0	2	1	1	2	4	0	1	0	0	0
	H	4	0	1	0	0	1	2	0	0	0	0	0
	M	7	0	1	1	1	1	2	0	1	0	0	0
204.9 Sin especificación	T	18	0	1	2	0	3	4	3	2	2	0	0
	H	12	0	1	2	0	0	4	3	1	0	0	0
	M	6	0	0	0	0	3	0	0	1	2	0	0
205 Leucemia mielocítica	T	68	7	4	6	10	10	10	1	6	0	0	0
	H	34	5	3	3	5	5	5	0	1	0	0	0
	M	34	2	1	3	5	5	5	1	5	0	0	0
205.0 Aguda	T	19	3	0	1	1	4	4	1	1	0	0	0
	H	8	3	0	0	0	2	1	0	0	0	0	0
	M	11	0	0	1	1	2	3	1	1	0	0	0
205.1 Crónica	T	20	1	1	1	4	3	4	0	3	0	0	0
	H	9	0	1	0	1	2	3	0	0	0	0	0
	M	11	1	0	1	3	1	1	0	3	0	0	0
205.3 Sarcoma mielocítico	T	1	0	1	0	0	0	0	0	0	0	0	0
	H	1	0	1	0	0	0	0	0	0	0	0	0
	M	0	0	0	0	0	0	0	0	0	0	0	0
205.9 Sin especificación	T	28	3	2	4	5	3	2	0	2	0	0	0
	H	16	2	1	3	4	1	1	0	1	0	0	0
	M	12	1	1	1	1	2	1	0	1	0	0	0
206 Leucemia monocítica	T	3	0	0	0	1	0	1	0	0	0	0	0
	H	0	0	0	0	0	0	0	0	0	0	0	0
	M	3	0	0	0	1	0	1	0	0	0	0	0
206.0 Aguda	T	2	0	0	0	1	0	0	0	0	0	0	0
	H	0	0	0	0	0	0	0	0	0	0	0	0
	M	2	0	0	0	1	0	0	0	0	0	0	0
206.9 Sin especificación	T	1	0	0	0	0	0	1	0	0	0	0	0
	H	0	0	0	0	0	0	0	0	0	0	0	0
	M	1	0	0	0	0	0	1	0	0	0	0	0

DEFUNCIONES DE RESIDENTES EN LA COMUNIDAD DE MADRID CLASIFICADAS POR GRUPOS DE EDAD QUINQUE-
NAL, SEGUN CAUSA DE MUERTE (LISTA DETALLADA CIE 9ª) Y SEXO {R/R} (CONT.)

		TODAS LAS EDADES	EDAD EN AÑOS										
			Menos de 1	1-4	5-9	10-14	15-19	20-24	25-29	30-34	35-39	40-44	45-49
CAUSAS DE MUERTE													
LISTA DETALLADA (CIE 9ª)													
208 Leucemia de células de tipo no especificado	T	136	0	1	4	9	11	3	4	2	2	4	3
	H	83	0	0	2	5	7	2	3	2	0	2	2
	M	53	0	1	2	4	4	1	1	0	2	2	1
208.0 Aguda	T	49	0	1	0	2	5	3	2	0	2	3	2
	H	26	0	0	0	1	3	2	1	0	0	1	2
	M	23	0	1	0	1	2	1	1	0	2	2	0
208.1 Crónica	T	1	0	0	0	0	0	0	0	0	0	0	0
	H	0	0	0	0	0	0	0	0	0	0	0	0
	M	1	0	0	0	0	0	0	0	0	0	0	0
208.9 Sin especificación	T	86	0	0	4	7	6	0	2	2	0	1	1
	H	57	0	0	2	4	4	0	2	2	0	1	0
	M	29	0	0	2	3	2	0	0	0	0	0	1
210-229 Tumores benignos	T	35	0	0	0	0	0	0	1	0	1	1	2
	H	15	0	0	0	0	0	0	1	0	0	1	2
	M	20	0	0	0	0	0	0	0	0	1	0	0
211 Tumor benigno de otras partes del aparato digestivo	T	6	0	0	0	0	0	0	0	0	0	0	1
	H	5	0	0	0	0	0	0	0	0	0	0	1
	M	1	0	0	0	0	0	0	0	0	0	0	0
211.1 Estómago	T	3	0	0	0	0	0	0	0	0	0	0	0
	H	2	0	0	0	0	0	0	0	0	0	0	0
	M	1	0	0	0	0	0	0	0	0	0	0	0
211.3 Colon	T	2	0	0	0	0	0	0	0	0	0	0	0
	H	2	0	0	0	0	0	0	0	0	0	0	0
	M	0	0	0	0	0	0	0	0	0	0	0	0
211.5 Hígado y vías bilares	T	1	0	0	0	0	0	0	0	0	0	0	1
	H	1	0	0	0	0	0	0	0	0	0	0	1
	M	0	0	0	0	0	0	0	0	0	0	0	0
212 Tumor benigno de los órganos resp.e intratorácicos	T	1	0	0	0	0	0	0	0	0	0	0	0
	H	1	0	0	0	0	0	0	0	0	0	0	0
	M	0	0	0	0	0	0	0	0	0	0	0	0
212.1 Laringe	T	1	0	0	0	0	0	0	0	0	0	0	0
	H	1	0	0	0	0	0	0	0	0	0	0	0
	M	0	0	0	0	0	0	0	0	0	0	0	0
213 Tumor benigno de hueso y de cartilago articular	T	1	0	0	0	0	0	0	0	0	0	0	0
	H	0	0	0	0	0	0	0	0	0	0	0	0
	M	1	0	0	0	0	0	0	0	0	0	0	0
213.0 Huesos del craneo y de la cara	T	1	0	0	0	0	0	0	0	0	0	0	0
	H	0	0	0	0	0	0	0	0	0	0	0	0
	M	1	0	0	0	0	0	0	0	0	0	0	0
214 Lipoma	T	1	0	0	0	0	0	0	0	0	0	0	0
	H	1	0	0	0	0	0	0	0	0	0	0	0
	M	0	0	0	0	0	0	0	0	0	0	0	0
216 Tumor benigno de la piel	T	4	0	0	0	0	0	0	0	0	0	0	1
	H	3	0	0	0	0	0	0	0	0	0	0	1
	M	1	0	0	0	0	0	0	0	0	0	0	0

DEFUNCIONES DE RESIDENTES EN LA COMUNIDAD DE MADRID CLASIFICADAS POR GRUPOS DE EDAD QUINQUE-
NAL, SEGUN CAUSA DE MUERTE (LISTA DETALLADA CIE. 9ª) Y SEXO {R/R} (CONT.)

		TODAS LAS EIDADES	EDAD EN AÑOS										
			50-54	55-59	60-64	65-69	70-74	75-79	80-84	85-89	90-94	95-99	100 y más
CAUSAS DE MUERTE													
LISTA DETALLADA (CIE 9a.)													
208 Leucemia de células de tipo no especificado	T	136	4	11	9	11	17	14	17	7	3	0	0
	H	83	2	7	4	9	12	9	9	5	1	0	0
	M	53	2	4	5	2	5	5	8	2	2	0	0
208.0 Aguda	T	49	2	2	2	3	7	3	5	4	1	0	0
	H	26	2	0	2	2	4	1	2	3	0	0	0
	M	23	0	2	0	1	3	2	3	1	1	0	0
208.1 Cronica	T	1	0	0	0	1	0	0	0	0	0	0	0
	H	0	0	0	0	0	0	0	0	0	0	0	0
	M	1	0	0	0	1	0	0	0	0	0	0	0
208.9 Sin especificación	T	86	2	9	7	7	10	11	12	3	2	0	0
	H	57	0	7	2	7	8	8	7	2	1	0	0
	M	29	2	2	5	0	2	3	5	1	1	0	0
210-229 Tumores benignos	T	35	3	5	4	5	4	1	6	2	0	0	0
	H	15	3	2	2	1	1	1	1	0	0	0	0
	M	20	0	3	2	4	3	0	5	2	0	0	0
211 Tumor benigno de otras partes del aparato digestivo	T	6	2	1	0	0	0	0	1	1	0	0	0
	H	5	2	1	0	0	0	0	1	0	0	0	0
	M	1	0	0	0	0	0	0	0	1	0	0	0
211.1 Estómago	T	3	1	0	0	0	0	0	1	1	0	0	0
	H	2	1	0	0	0	0	0	1	0	0	0	0
	M	1	0	0	0	0	0	0	0	1	0	0	0
211.3 Colon	T	2	1	1	0	0	0	0	0	0	0	0	0
	H	2	1	1	0	0	0	0	0	0	0	0	0
	M	0	0	0	0	0	0	0	0	0	0	0	0
211.5 Hígado y vías bilíares	T	1	0	0	0	0	0	0	0	0	0	0	0
	H	1	0	0	0	0	0	0	0	0	0	0	0
	M	0	0	0	0	0	0	0	0	0	0	0	0
212 Tumor benigno de los órganos resp.e intratorácicos	T	1	0	0	1	0	0	0	0	0	0	0	0
	H	1	0	0	1	0	0	0	0	0	0	0	0
	M	0	0	0	0	0	0	0	0	0	0	0	0
212.1 Laringe	T	1	0	0	1	0	0	0	0	0	0	0	0
	H	1	0	0	1	0	0	0	0	0	0	0	0
	M	0	0	0	0	0	0	0	0	0	0	0	0
213 Tumor benigno de hueso y de cartilago articular	T	1	0	1	0	0	0	0	0	0	0	0	0
	H	0	0	0	0	0	0	0	0	0	0	0	0
	M	1	0	1	0	0	0	0	0	0	0	0	0
213.0 Huesos del craneo y de la cara	T	1	0	1	0	0	0	0	0	0	0	0	0
	H	0	0	0	0	0	0	0	0	0	0	0	0
	M	1	0	1	0	0	0	0	0	0	0	0	0
214 Lipoma	T	1	0	0	1	0	0	0	0	0	0	0	0
	H	1	0	0	1	0	0	0	0	0	0	0	0
	M	0	0	0	0	0	0	0	0	0	0	0	0
216 Tumor benigno de la piel	T	4	1	1	0	0	0	1	0	0	0	0	0
	H	3	1	0	0	0	0	1	0	0	0	0	0
	M	1	0	1	0	0	0	0	0	0	0	0	0

DEFUNCIONES DE RESIDENTES EN LA COMUNIDAD DE MADRID CLASIFICADAS POR GRUPOS DE EDAD QUINQUE-
NAL, SEGUN CAUSA DE MUERTE (LISTA DETALLADA CIE 9ª) Y SEXO {R/R} (CONT.)

		TODAS LAS EIDADES	EDAD EN AÑOS										
			Menos de 1	1-4	5-9	10-14	15-19	20-24	25-29	30-34	35-39	40-44	45-49
CAUSAS DE MUERTE													
LISTA DETALLADA (CIE 9ª)													
216.9 Sitio no especificado	T	4	0	0	0	0	0	0	0	0	0	0	1
	H	3	0	0	0	0	0	0	0	0	0	0	1
	M	1	0	0	0	0	0	0	0	0	0	0	0
219 Otro tumor benigno del útero	T	1	0	0	0	0	0	0	0	0	0	0	0
	H	0	0	0	0	0	0	0	0	0	0	0	0
	M	1	0	0	0	0	0	0	0	0	0	0	0
219.9 Parte no especificada	T	1	0	0	0	0	0	0	0	0	0	0	0
	H	0	0	0	0	0	0	0	0	0	0	0	0
	M	1	0	0	0	0	0	0	0	0	0	0	0
220 Tumor benigno del ovario	T	2	0	0	0	0	0	0	0	0	0	0	0
	H	0	0	0	0	0	0	0	0	0	0	0	0
	M	2	0	0	0	0	0	0	0	0	0	0	0
225 Tumor benigno del encefalo y de otras partes del s.n.	T	14	0	0	0	0	0	0	0	0	0	1	0
	H	3	0	0	0	0	0	0	0	0	0	1	0
	M	11	0	0	0	0	0	0	0	0	0	0	0
225.0 Encefalo	T	1	0	0	0	0	0	0	0	0	0	0	0
	H	1	0	0	0	0	0	0	0	0	0	0	0
	M	0	0	0	0	0	0	0	0	0	0	0	0
225.2 Meninges cerebrales	T	13	0	0	0	0	0	0	0	0	0	1	0
	H	2	0	0	0	0	0	0	0	0	0	1	0
	M	11	0	0	0	0	0	0	0	0	0	0	0
227 T. benigno de otras glandul. endocrinas y de org. similares	T	2	0	0	0	0	0	0	0	0	0	0	0
	H	0	0	0	0	0	0	0	0	0	0	0	0
	M	2	0	0	0	0	0	0	0	0	0	0	0
227.3 Hipofisis y conducto craneofaríngeo	T	2	0	0	0	0	0	0	0	0	0	0	0
	H	0	0	0	0	0	0	0	0	0	0	0	0
	M	2	0	0	0	0	0	0	0	0	0	0	0
228 Hemangioma y linfangioma de cualquier sitio	T	2	0	0	0	0	0	0	1	0	1	0	0
	H	1	0	0	0	0	0	0	1	0	0	0	0
	M	1	0	0	0	0	0	0	0	0	1	0	0
228.0 Hemangioma de cualquier sitio	T	2	0	0	0	0	0	0	1	0	1	0	0
	H	1	0	0	0	0	0	0	1	0	0	0	0
	M	1	0	0	0	0	0	0	0	0	1	0	0
229 Tumor benigno de otro sitio y de los no especificados	T	1	0	0	0	0	0	0	0	0	0	0	0
	H	1	0	0	0	0	0	0	0	0	0	0	0
	M	0	0	0	0	0	0	0	0	0	0	0	0
229.9 Sitio no especificado	T	1	0	0	0	0	0	0	0	0	0	0	0
	H	1	0	0	0	0	0	0	0	0	0	0	0
	M	0	0	0	0	0	0	0	0	0	0	0	0
235-238 Tumores de evolución incierta	T	26	0	0	0	1	1	0	0	0	0	1	1
	H	15	0	0	0	0	1	0	0	0	0	1	1
	M	11	0	0	0	1	0	0	0	0	0	0	0
235 Tumor de evolución incierto de los aparatos dig. y resp.	T	2	0	0	0	0	0	0	0	0	0	0	0
	H	0	0	0	0	0	0	0	0	0	0	0	0
	M	2	0	0	0	0	0	0	0	0	0	0	0

DEFUNCIONES DE RESIDENTES EN LA COMUNIDAD DE MADRID CLASIFICADAS POR GRUPOS DE EDAD QUINQUE-
NAL, SEGUN CAUSA DE MUERTE (LISTA DETALLADA CIE. 9ª) Y SEXO {R/R} (CONT.)

	TODAS LAS EDADES	EDAD EN AÑOS											
		50-54	55-59	60-64	65-69	70-74	75-79	80-84	85-89	90-94	95-99	100 y más	
CAUSAS DE MUERTE													
LISTA DETALLADA (CIE 9a.)													
216.9 Sitio no especificado	T	4	1	1	0	0	0	1	0	0	0	0	0
	H	3	1	0	0	0	0	1	0	0	0	0	0
	M	1	0	1	0	0	0	0	0	0	0	0	0
219 Otro tumor benigno del útero	T	1	0	0	0	0	1	0	0	0	0	0	0
	H	0	0	0	0	0	0	0	0	0	0	0	0
	M	1	0	0	0	0	1	0	0	0	0	0	0
219.9 Parte no especificada	T	1	0	0	0	0	1	0	0	0	0	0	0
	H	0	0	0	0	0	0	0	0	0	0	0	0
	M	1	0	0	0	0	1	0	0	0	0	0	0
220 Tumor benigno del ovario	T	2	0	1	0	0	0	0	1	0	0	0	0
	H	0	0	0	0	0	0	0	0	0	0	0	0
	M	2	0	1	0	0	0	0	1	0	0	0	0
225 Tumor benigno del encefalo y de otras partes del s.n.	T	14	0	0	2	5	2	0	3	1	0	0	0
	H	3	0	0	0	1	1	0	0	0	0	0	0
	M	11	0	0	2	4	1	0	3	1	0	0	0
225.0 Encefalo	T	1	0	0	0	1	0	0	0	0	0	0	0
	H	1	0	0	0	1	0	0	0	0	0	0	0
	M	0	0	0	0	0	0	0	0	0	0	0	0
225.2 Meninges cerebrales	T	13	0	0	2	4	2	0	3	1	0	0	0
	H	2	0	0	0	0	1	0	0	0	0	0	0
	M	11	0	0	2	4	1	0	3	1	0	0	0
227 T. benigno de otras glandul. endocrinas y de org. similares	T	2	0	0	0	0	1	0	1	0	0	0	0
	H	0	0	0	0	0	0	0	0	0	0	0	0
	M	2	0	0	0	0	1	0	1	0	0	0	0
227.3 Hipofisis y conducto craneofaringeo	T	2	0	0	0	0	1	0	1	0	0	0	0
	H	0	0	0	0	0	0	0	0	0	0	0	0
	M	2	0	0	0	0	1	0	1	0	0	0	0
228 Hemangioma y linfangioma de cualquier sitio	T	2	0	0	0	0	0	0	0	0	0	0	0
	H	1	0	0	0	0	0	0	0	0	0	0	0
	M	1	0	0	0	0	0	0	0	0	0	0	0
228.0 Hemangioma de cualquier sitio	T	2	0	0	0	0	0	0	0	0	0	0	0
	H	1	0	0	0	0	0	0	0	0	0	0	0
	M	1	0	0	0	0	0	0	0	0	0	0	0
229 Tumor benigno de otro sitio y de los no especificados	T	1	0	1	0	0	0	0	0	0	0	0	0
	H	1	0	1	0	0	0	0	0	0	0	0	0
	M	0	0	0	0	0	0	0	0	0	0	0	0
229.9 Sitio no especificado	T	1	0	1	0	0	0	0	0	0	0	0	0
	H	1	0	1	0	0	0	0	0	0	0	0	0
	M	0	0	0	0	0	0	0	0	0	0	0	0
235-238 Tumores de evolución incierta	T	26	6	2	1	2	2	5	1	2	1	0	0
	H	15	4	2	0	2	1	3	0	0	0	0	0
	M	11	2	0	1	0	1	2	1	2	1	0	0
235 Tumor de evolución incierta de los aparatos dig. y resp.	T	2	1	0	0	0	0	0	0	1	0	0	0
	H	0	0	0	0	0	0	0	0	0	0	0	0
	M	2	1	0	0	0	0	0	0	1	0	0	0

DEFUNCIONES DE RESIDENTES EN LA COMUNIDAD DE MADRID CLASIFICADAS POR GRUPOS DE EDAD QUINQUE-
NAL, SEGUN CAUSA DE MUERTE (LISTA DETALLADA CIE 9ª) Y SEXO {R/R} (CONT.)

	TODAS LAS EDADES	EDAD EN AÑOS											
		Menos de 1	1-4	5-9	10-14	15-19	20-24	25-29	30-34	35-39	40-44	45-49	
CAUSAS DE MUERTE													
LISTA DETALLADA (CIE 9a.)													
235.2 Estomago	T	2	0	0	0	0	0	0	0	0	0	0	0
intestinos	H	0	0	0	0	0	0	0	0	0	0	0	0
y recto	M	2	0	0	0	0	0	0	0	0	0	0	0
237 Tumor de evolución	T	5	0	0	0	1	1	0	0	0	0	0	1
incierto de gland.	H	3	0	0	0	0	1	0	0	0	0	0	1
endocr. y del s.n.	M	2	0	0	0	1	0	0	0	0	0	0	0
237.0 Hipofisis	T	2	0	0	0	1	0	0	0	0	0	0	0
y conducto	H	1	0	0	0	0	0	0	0	0	0	0	0
craneofaríngeo	M	1	0	0	0	1	0	0	0	0	0	0	0
237.1 Glándula pineal	T	2	0	0	0	0	0	0	0	0	0	0	1
	H	1	0	0	0	0	0	0	0	0	0	0	1
	M	1	0	0	0	0	0	0	0	0	0	0	0
237.7 Neurofibromatosis	T	1	0	0	0	0	1	0	0	0	0	0	0
	H	1	0	0	0	0	1	0	0	0	0	0	0
	M	0	0	0	0	0	0	0	0	0	0	0	0
238 Tumor de evolución	T	19	0	0	0	0	0	0	0	0	0	1	0
incierto de o.s. y	H	12	0	0	0	0	0	0	0	0	0	1	0
tej. y los no espec.	M	7	0	0	0	0	0	0	0	0	0	0	0
238.1 Tejido conjuntivo	T	2	0	0	0	0	0	0	0	0	0	1	0
y otros tejidos	H	2	0	0	0	0	0	0	0	0	0	1	0
blandos	M	0	0	0	0	0	0	0	0	0	0	0	0
238.4 Policitemia vera	T	3	0	0	0	0	0	0	0	0	0	0	0
	H	3	0	0	0	0	0	0	0	0	0	0	0
	M	0	0	0	0	0	0	0	0	0	0	0	0
238.6 Plasmacitos	T	2	0	0	0	0	0	0	0	0	0	0	0
	H	1	0	0	0	0	0	0	0	0	0	0	0
	M	1	0	0	0	0	0	0	0	0	0	0	0
238.7 Otros tejidos	T	8	0	0	0	0	0	0	0	0	0	0	0
linfáticos	H	4	0	0	0	0	0	0	0	0	0	0	0
y hematopoyéticos	M	4	0	0	0	0	0	0	0	0	0	0	0
238.8 Otros sitios	T	1	0	0	0	0	0	0	0	0	0	0	0
especificados	H	1	0	0	0	0	0	0	0	0	0	0	0
	M	0	0	0	0	0	0	0	0	0	0	0	0
238.9 Sitio no	T	3	0	0	0	0	0	0	0	0	0	0	0
especificado	H	1	0	0	0	0	0	0	0	0	0	0	0
	M	2	0	0	0	0	0	0	0	0	0	0	0
239 Tumor de naturaleza	T	306	0	7	4	1	3	3	2	6	7	1	13
no especificada	H	172	0	5	3	0	2	3	2	3	3	1	9
	M	134	0	2	1	1	1	0	0	3	4	0	4
239.0 Aparato digestivo	T	66	0	1	0	0	0	1	0	1	1	0	0
	H	33	0	1	0	0	0	1	0	1	0	0	0
	M	33	0	0	0	0	0	0	0	0	1	0	0
239.1 Aparato	T	24	0	0	0	0	0	1	0	0	1	1	0
respiratorio	H	20	0	0	0	0	0	1	0	0	1	1	0
	M	4	0	0	0	0	0	0	0	0	0	0	0

DEFUNCIONES DE RESIDENTES EN LA COMUNIDAD DE MADRID CLASIFICADAS POR GRUPOS DE EDAD QUINQUE-
NAL, SEGUN CAUSA DE MUERTE (LISTA DETALLADA CIE. 9ª) Y SEXO {R/R} (CONT.)

	TODAS LAS EIDADES	EDAD EN AÑOS											
		50-54	55-59	60-64	65-69	70-74	75-79	80-84	85-89	90-94	95-99	100 y más	
CAUSAS DE MUERTE LISTA DETALLADA (CIE 9ª.)													
235.2 Estomago	T	2	1	0	0	0	0	0	0	1	0	0	0
intestinos	H	0	0	0	0	0	0	0	0	0	0	0	0
y recto	M	2	1	0	0	0	0	0	0	1	0	0	0
237 Tumor de evolución incierto de gland. endocr. y del s.n.	T	5	1	0	0	0	0	1	0	0	0	0	0
	H	3	0	0	0	0	0	1	0	0	0	0	0
	M	2	1	0	0	0	0	0	0	0	0	0	0
237.0 Hipofisis y conducto craneofaríngeo	T	2	0	0	0	0	0	1	0	0	0	0	0
	H	1	0	0	0	0	0	1	0	0	0	0	0
	M	1	0	0	0	0	0	0	0	0	0	0	0
237.1 Glándula pineal	T	2	1	0	0	0	0	0	0	0	0	0	0
	H	1	0	0	0	0	0	0	0	0	0	0	0
	M	1	1	0	0	0	0	0	0	0	0	0	0
237.7 Neurofibromatosis	T	1	0	0	0	0	0	0	0	0	0	0	0
	H	1	0	0	0	0	0	0	0	0	0	0	0
	M	0	0	0	0	0	0	0	0	0	0	0	0
238 Tumor de evolución incierto de o.s. y tej. y los no espec.	T	19	4	2	1	2	2	4	1	1	1	0	0
	H	12	4	2	0	2	1	2	0	0	0	0	0
	M	7	0	0	1	0	1	2	1	1	1	0	0
238.1 Tejido conjuntivo y otros tejidos blandos	T	2	1	0	0	0	0	0	0	0	0	0	0
	H	2	1	0	0	0	0	0	0	0	0	0	0
	M	0	0	0	0	0	0	0	0	0	0	0	0
238.4 Policitemia vera	T	3	0	0	0	2	0	1	0	0	0	0	0
	H	3	0	0	0	2	0	1	0	0	0	0	0
	M	0	0	0	0	0	0	0	0	0	0	0	0
238.6 Plasmacitos	T	2	0	1	0	0	0	0	0	1	0	0	0
	H	1	0	1	0	0	0	0	0	0	0	0	0
	M	1	0	0	0	0	0	0	0	1	0	0	0
238.7 Otros tejidos linfáticos y hematopoyéticos	T	8	2	1	1	0	1	2	0	0	1	0	0
	H	4	2	1	0	0	0	1	0	0	0	0	0
	M	4	0	0	1	0	1	1	0	0	1	0	0
238.8 Otros sitios especificados	T	1	1	0	0	0	0	0	0	0	0	0	0
	H	1	1	0	0	0	0	0	0	0	0	0	0
	M	0	0	0	0	0	0	0	0	0	0	0	0
238.9 Sitio no especificado	T	3	0	0	0	0	1	1	1	0	0	0	0
	H	1	0	0	0	0	1	0	0	0	0	0	0
	M	2	0	0	0	0	0	1	1	0	0	0	0
239 Tumor de naturaleza no especificada	T	306	14	32	30	38	32	47	39	16	10	1	0
	H	172	9	20	17	26	16	27	14	9	3	0	0
	M	134	5	12	13	12	16	20	25	7	7	1	0
239.0 Aparato digestivo	T	66	1	6	4	10	9	12	11	4	5	0	0
	H	33	0	5	1	6	5	7	2	2	2	0	0
	M	33	1	1	3	4	4	5	9	2	3	0	0
239.1 Aparato respiratorio	T	24	0	3	2	5	0	4	3	2	2	0	0
	H	20	0	3	2	5	0	4	2	1	0	0	0
	M	4	0	0	0	0	0	0	1	1	2	0	0

DEFUNCIONES DE RESIDENTES EN LA COMUNIDAD DE MADRID CLASIFICADAS POR GRUPOS DE EDAD QUINQUE-NAL, SEGUN CAUSA DE MUERTE (LISTA DETALLADA CIE 9ª) Y SEXO {R/R} (CONT.)

	TODAS LAS EDADES	EDAD EN AÑOS											
		Menos de 1	1-4	5-9	10-14	15-19	20-24	25-29	30-34	35-39	40-44	45-49	
CAUSAS DE MUERTE													
LISTA DETALLADA (CIE 9ª.)													
239.2 Hueso tejidos blandos y piel	T	3	0	0	0	0	0	0	0	0	0	0	0
	H	2	0	0	0	0	0	0	0	0	0	0	0
	M	1	0	0	0	0	0	0	0	0	0	0	0
239.3 Mama	T	3	0	0	0	0	0	0	0	0	0	0	0
	H	0	0	0	0	0	0	0	0	0	0	0	0
	M	3	0	0	0	0	0	0	0	0	0	0	0
239.4 Vejiga	T	18	0	0	0	0	0	0	0	0	0	0	0
	H	12	0	0	0	0	0	0	0	0	0	0	0
	M	6	0	0	0	0	0	0	0	0	0	0	0
239.5 Otros órganos genitourinarios	T	15	0	0	0	0	0	0	0	0	1	0	0
	H	7	0	0	0	0	0	0	0	0	0	0	0
	M	8	0	0	0	0	0	0	0	0	1	0	0
239.6 Encefalo	T	140	0	6	4	1	2	1	2	4	4	0	12
	H	78	0	4	3	0	1	1	2	1	2	0	8
	M	62	0	2	1	1	1	0	0	3	2	0	4
239.7 Otras partes del sistema nervioso y glándulas endocrín	T	2	0	0	0	0	0	0	0	0	0	0	0
	H	0	0	0	0	0	0	0	0	0	0	0	0
	M	2	0	0	0	0	0	0	0	0	0	0	0
239.8 Otros sitios especificados	T	22	0	0	0	0	1	0	0	0	0	0	0
	H	10	0	0	0	0	1	0	0	0	0	0	0
	M	12	0	0	0	0	0	0	0	0	0	0	0
239.9 Sitio no especificado	T	13	0	0	0	0	0	0	0	1	0	0	1
	H	10	0	0	0	0	0	0	0	1	0	0	1
	M	3	0	0	0	0	0	0	0	0	0	0	0
240-279 III. ENF. DE GLANDUL. ENDOCR. DE LA NUTRIC. METAB. E INMUNIDAD	T	1055	7	2	2	3	0	28	35	27	19	10	5
	H	413	5	2	1	2	0	21	31	20	17	8	3
	M	642	2	0	1	1	0	7	4	7	2	2	2
240-246 Enfermedades de la glándula tiroides	T	10	0	0	0	0	0	0	0	0	0	0	0
	H	0	0	0	0	0	0	0	0	0	0	0	0
	M	10	0	0	0	0	0	0	0	0	0	0	0
241 Bocio nodular no toxico	T	1	0	0	0	0	0	0	0	0	0	0	0
	H	0	0	0	0	0	0	0	0	0	0	0	0
	M	1	0	0	0	0	0	0	0	0	0	0	0
241.0 Bocio uninodular no toxico	T	1	0	0	0	0	0	0	0	0	0	0	0
	H	0	0	0	0	0	0	0	0	0	0	0	0
	M	1	0	0	0	0	0	0	0	0	0	0	0
242 Tirotoxicosis con o sin bocio	T	4	0	0	0	0	0	0	0	0	0	0	0
	H	0	0	0	0	0	0	0	0	0	0	0	0
	M	4	0	0	0	0	0	0	0	0	0	0	0
242.9 Tirotoxicosis sin mención de bocio ni de causa alguna	T	4	0	0	0	0	0	0	0	0	0	0	0
	H	0	0	0	0	0	0	0	0	0	0	0	0
	M	4	0	0	0	0	0	0	0	0	0	0	0
244 Hipotiroidismo adquirido	T	5	0	0	0	0	0	0	0	0	0	0	0
	H	0	0	0	0	0	0	0	0	0	0	0	0
	M	5	0	0	0	0	0	0	0	0	0	0	0

DEFUNCIONES DE RESIDENTES EN LA COMUNIDAD DE MADRID CLASIFICADAS POR GRUPOS DE EDAD QUINQUE-
NAL, SEGUN CAUSA DE MUERTE (LISTA DETALLADA CIE. 9ª) Y SEXO {R/R} (CONT.)

	TODAS LAS EDADES	EDAD EN AÑOS											
		50-54	55-59	60-64	65-69	70-74	75-79	80-84	85-89	90-94	95-99	100 y más	
CAUSAS DE MUERTE													
LISTA DETALLADA (CIE 9a.)													
239.2 Hueso tejidos blandos y piel	T	3	0	0	0	0	0	1	2	0	0	0	0
	H	2	0	0	0	0	0	1	1	0	0	0	0
	M	1	0	0	0	0	0	0	1	0	0	0	0
239.3 Mama	T	3	0	0	0	0	1	0	0	1	1	0	0
	H	0	0	0	0	0	0	0	0	0	0	0	0
	M	3	0	0	0	0	1	0	0	1	1	0	0
239.4 Vejiga	T	18	0	0	2	2	3	2	5	4	0	0	0
	H	12	0	0	2	2	1	1	2	4	0	0	0
	M	6	0	0	0	0	2	1	3	0	0	0	0
239.5 Otros órganos genitourinarios	T	15	0	0	2	1	1	4	6	0	0	0	0
	H	7	0	0	1	1	0	1	4	0	0	0	0
	M	8	0	0	1	0	1	3	2	0	0	0	0
239.6 Encefalo	T	140	12	22	19	18	10	18	4	1	0	0	0
	H	78	8	11	11	11	6	9	0	0	0	0	0
	M	62	4	11	8	7	4	9	4	1	0	0	0
239.7 Otras partes del sistema nervioso y glándulas endocrín	T	2	0	0	1	0	1	0	0	0	0	0	0
	H	0	0	0	0	0	0	0	0	0	0	0	0
	M	2	0	0	1	0	1	0	0	0	0	0	0
239.8 Otros sitios especificados	T	22	1	0	0	1	2	4	6	4	2	1	0
	H	10	1	0	0	1	0	3	1	2	1	0	0
	M	12	0	0	0	0	2	1	5	2	1	1	0
239.9 Sitio no especificado	T	13	0	1	0	1	5	2	2	0	0	0	0
	H	10	0	1	0	0	4	1	2	0	0	0	0
	M	3	0	0	0	1	1	1	0	0	0	0	0
240-279 III. ENF. DE GLANDUL. ENDOCR. DE LA NUTR. METAB. E INMUNIDAD	T	1055	11	32	37	65	139	213	226	131	55	8	0
	H	413	8	20	20	25	60	69	57	34	10	0	0
	M	642	3	12	17	40	79	144	169	97	45	8	0
240-246 Enfermedades de la glándula tiroides	T	10	0	0	0	2	2	2	3	0	1	0	0
	H	0	0	0	0	0	0	0	0	0	0	0	0
	M	10	0	0	0	2	2	2	3	0	1	0	0
241 Bocio nodular no toxico	T	1	0	0	0	0	0	0	0	0	1	0	0
	H	0	0	0	0	0	0	0	0	0	0	0	0
	M	1	0	0	0	0	0	0	0	0	1	0	0
241.0 Bocio uninodular no toxico	T	1	0	0	0	0	0	0	0	0	1	0	0
	H	0	0	0	0	0	0	0	0	0	0	0	0
	M	1	0	0	0	0	0	0	0	0	1	0	0
242 Tirotoxicosis con o sin bocio	T	4	0	0	0	2	0	1	1	0	0	0	0
	H	0	0	0	0	0	0	0	0	0	0	0	0
	M	4	0	0	0	2	0	1	1	0	0	0	0
242.9 Tirotoxicosis sin mención de bocio ni de causa alguna	T	4	0	0	0	2	0	1	1	0	0	0	0
	H	0	0	0	0	0	0	0	0	0	0	0	0
	M	4	0	0	0	2	0	1	1	0	0	0	0
244 Hipotiroidismo adquirido	T	5	0	0	0	0	2	1	2	0	0	0	0
	H	0	0	0	0	0	0	0	0	0	0	0	0
	M	5	0	0	0	0	2	1	2	0	0	0	0

DEFUNCIONES DE RESIDENTES EN LA COMUNIDAD DE MADRID CLASIFICADAS POR GRUPOS DE EDAD QUINQUE-
NAL, SEGUN CAUSA DE MUERTE (LISTA DETALLADA CIE 9ª) Y SEXO {R/R} (CONT.)

	TODAS LAS EDADES	EDAD EN AÑOS											
		Menos de 1	1-4	5-9	10-14	15-19	20-24	25-29	30-34	35-39	40-44	45-49	
CAUSAS DE MUERTE LISTA DETALLADA (CIE 9ª)													
244.8 Otros	T	1	0	0	0	0	0	0	0	0	0	0	0
	H	0	0	0	0	0	0	0	0	0	0	0	0
	M	1	0	0	0	0	0	0	0	0	0	0	0
244.9 Sin especificación	T	4	0	0	0	0	0	0	0	0	0	0	0
	H	0	0	0	0	0	0	0	0	0	0	0	0
	M	4	0	0	0	0	0	0	0	0	0	0	0
250-259 Enfermedades de otras glándulas endocrinas	T	829	1	0	0	1	0	1	2	1	3	5	2
	H	278	1	0	0	1	0	1	1	0	3	4	2
	M	551	0	0	0	0	0	0	1	1	0	1	0
250 Diabetes mellitus	T	817	0	0	0	1	0	1	2	1	3	5	2
	H	274	0	0	0	1	0	1	1	0	3	4	2
	M	543	0	0	0	0	0	0	1	1	0	1	0
250.0 Diabetes mellitus sin mención de complicación	T	497	0	0	0	0	0	0	1	1	3	3	2
	H	167	0	0	0	0	0	0	1	0	3	2	2
	M	330	0	0	0	0	0	0	0	1	0	1	0
250.1 Diabetes con cetoacidosis	T	28	0	0	0	1	0	0	1	0	0	2	0
	H	18	0	0	0	1	0	0	0	0	0	2	0
	M	10	0	0	0	0	0	0	1	0	0	0	0
250.2 Coma diabético	T	47	0	0	0	0	0	1	0	0	0	0	0
	H	18	0	0	0	0	0	1	0	0	0	0	0
	M	29	0	0	0	0	0	0	0	0	0	0	0
250.3 Diabetes con manifestaciones renales	T	41	0	0	0	0	0	0	0	0	0	0	0
	H	8	0	0	0	0	0	0	0	0	0	0	0
	M	33	0	0	0	0	0	0	0	0	0	0	0
250.5 Diabetes con manifestaciones neurológicas	T	1	0	0	0	0	0	0	0	0	0	0	0
	H	0	0	0	0	0	0	0	0	0	0	0	0
	M	1	0	0	0	0	0	0	0	0	0	0	0
250.6 Diabetes con trastornos circulatorios periféricos	T	83	0	0	0	0	0	0	0	0	0	0	0
	H	20	0	0	0	0	0	0	0	0	0	0	0
	M	63	0	0	0	0	0	0	0	0	0	0	0
250.7 Diabetes con otras manifestaciones especificadas	T	118	0	0	0	0	0	0	0	0	0	0	0
	H	42	0	0	0	0	0	0	0	0	0	0	0
	M	76	0	0	0	0	0	0	0	0	0	0	0
250.9 Diabetes con complicaciones no especificadas	T	2	0	0	0	0	0	0	0	0	0	0	0
	H	1	0	0	0	0	0	0	0	0	0	0	0
	M	1	0	0	0	0	0	0	0	0	0	0	0
251 Otros trastornos de la secreción interna del páncrea	T	5	0	0	0	0	0	0	0	0	0	0	0
	H	2	0	0	0	0	0	0	0	0	0	0	0
	M	3	0	0	0	0	0	0	0	0	0	0	0
251.0 Coma hipoglucémico	T	4	0	0	0	0	0	0	0	0	0	0	0
	H	2	0	0	0	0	0	0	0	0	0	0	0
	M	2	0	0	0	0	0	0	0	0	0	0	0
251.2 Hipoglucemia no especificada	T	1	0	0	0	0	0	0	0	0	0	0	0
	H	0	0	0	0	0	0	0	0	0	0	0	0
	M	1	0	0	0	0	0	0	0	0	0	0	0

DEFUNCIONES DE RESIDENTES EN LA COMUNIDAD DE MADRID CLASIFICADAS POR GRUPOS DE EDAD QUINQUE-
NAL, SEGUN CAUSA DE MUERTE (LISTA DETALLADA CIE. 9ª) Y SEXO {R/R} (CONT.)

	TODAS LAS EDADES	EDAD EN AÑOS											
		50-54	55-59	60-64	65-69	70-74	75-79	80-84	85-89	90-94	95-99	100 y más	
CAUSAS DE MUERTE													
LISTA DETALLADA (CIE 9a.)													
244.8 Otros	T	1	0	0	0	0	0	1	0	0	0	0	
	H	0	0	0	0	0	0	0	0	0	0	0	
	M	1	0	0	0	0	0	1	0	0	0	0	
244.9 Sin especificación	T	4	0	0	0	2	1	1	0	0	0	0	
	H	0	0	0	0	0	0	0	0	0	0	0	
	M	4	0	0	0	2	1	1	0	0	0	0	
250-259 Enfermedades de otras glándulas endocrinas	T	829	5	30	33	59	128	190	204	118	43	3	
	H	278	3	18	18	24	56	61	47	30	8	0	
	M	551	2	12	15	35	72	129	157	88	35	3	
250 Diabetes mellitus	T	817	4	30	33	59	126	188	203	115	41	3	
	H	274	3	18	18	24	55	60	47	29	8	0	
	M	543	1	12	15	35	71	128	156	86	33	3	
250.0 Diabetes mellitus sin mención de complicación	T	497	2	20	18	36	80	105	124	72	28	2	
	H	167	2	12	12	16	36	31	28	18	4	0	
	M	330	0	8	6	20	44	74	96	54	24	2	
250.1 Diabetes con cetoacidosis	T	28	0	0	1	3	5	8	5	2	0	0	
	H	18	0	0	1	2	4	5	2	1	0	0	
	M	10	0	0	0	1	1	3	3	1	0	0	
250.2 Coma diabético	T	47	1	0	4	0	5	14	13	8	1	0	
	H	18	1	0	1	0	2	6	4	3	0	0	
	M	29	0	0	3	0	3	8	9	5	1	0	
250.3 Diabetes con manifestaciones renales	T	41	1	2	3	7	5	9	8	4	2	0	
	H	8	0	1	2	0	1	1	1	1	1	0	
	M	33	1	1	1	7	4	8	7	3	1	0	
250.5 Diabetes con manifestaciones neurológicas	T	1	0	0	1	0	0	0	0	0	0	0	
	H	0	0	0	0	0	0	0	0	0	0	0	
	M	1	0	0	1	0	0	0	0	0	0	0	
250.6 Diabetes con trastornos circulatorios periféricos	T	83	0	4	1	6	9	16	25	15	6	1	
	H	20	0	2	1	2	3	6	2	4	0	0	
	M	63	0	2	0	4	6	10	23	11	6	1	
250.7 Diabetes con otras manifestaciones especificadas	T	118	0	4	4	7	22	36	28	14	3	0	
	H	42	0	3	1	4	9	11	10	2	2	0	
	M	76	0	1	3	3	13	25	18	12	1	0	
250.9 Diabetes con complicaciones no especificadas	T	2	0	0	1	0	0	0	0	0	1	0	
	H	1	0	0	0	0	0	0	0	0	1	0	
	M	1	0	0	1	0	0	0	0	0	0	0	
251 Otros trastornos de la secreción interna del páncrea	T	5	0	0	0	0	2	2	0	1	0	0	
	H	2	0	0	0	0	1	1	0	0	0	0	
	M	3	0	0	0	0	1	1	0	1	0	0	
251.0 Coma hipoglucémico	T	4	0	0	0	0	1	2	0	1	0	0	
	H	2	0	0	0	0	1	1	0	0	0	0	
	M	2	0	0	0	0	0	1	0	1	0	0	
251.2 Hipoglucemia no especificada	T	1	0	0	0	0	1	0	0	0	0	0	
	H	0	0	0	0	0	0	0	0	0	0	0	
	M	1	0	0	0	0	1	0	0	0	0	0	

DEFUNCIONES DE RESIDENTES EN LA COMUNIDAD DE MADRID CLASIFICADAS POR GRUPOS DE EDAD QUINQUE-
NAL, SEGUN CAUSA DE MUERTE (LISTA DETALLADA CIE 9ª) Y SEXO {R/R} (CONT.)

	TODAS LAS EDADES	EDAD EN AÑOS											
		Menos de 1	1-4	5-9	10-14	15-19	20-24	25-29	30-34	35-39	40-44	45-49	
CAUSAS DE MUERTE LISTA DETALLADA (CIE 9a.)													
253 Trastornos de la hipofisis y de la regul.hipotalamica	T	3	0	0	0	0	0	0	0	0	0	0	0
	H	0	0	0	0	0	0	0	0	0	0	0	0
	M	3	0	0	0	0	0	0	0	0	0	0	0
253.2 Panhipopituitarismo	T	2	0	0	0	0	0	0	0	0	0	0	0
	H	0	0	0	0	0	0	0	0	0	0	0	0
	M	2	0	0	0	0	0	0	0	0	0	0	0
253.6 Otros trastornos de la neurohipofisis	T	1	0	0	0	0	0	0	0	0	0	0	0
	H	0	0	0	0	0	0	0	0	0	0	0	0
	M	1	0	0	0	0	0	0	0	0	0	0	0
255 Trastornos de las glándulas suprarrenales	T	4	1	0	0	0	0	0	0	0	0	0	0
	H	2	1	0	0	0	0	0	0	0	0	0	0
	M	2	0	0	0	0	0	0	0	0	0	0	0
255.4 Insuficiencia corticosuprarrenal	T	3	1	0	0	0	0	0	0	0	0	0	0
	H	2	1	0	0	0	0	0	0	0	0	0	0
	M	1	0	0	0	0	0	0	0	0	0	0	0
255.8 Otros	T	1	0	0	0	0	0	0	0	0	0	0	0
	H	0	0	0	0	0	0	0	0	0	0	0	0
	M	1	0	0	0	0	0	0	0	0	0	0	0
260-269 Deficiencias de la nutrición	T	4	0	0	0	0	0	0	0	0	0	0	0
	H	2	0	0	0	0	0	0	0	0	0	0	0
	M	2	0	0	0	0	0	0	0	0	0	0	0
262 Otra desnutrición proteínocalorica grave	T	1	0	0	0	0	0	0	0	0	0	0	0
	H	1	0	0	0	0	0	0	0	0	0	0	0
	M	0	0	0	0	0	0	0	0	0	0	0	0
263 Otras formas de desnutric.proteinocalorica y las no espec.	T	3	0	0	0	0	0	0	0	0	0	0	0
	H	1	0	0	0	0	0	0	0	0	0	0	0
	M	2	0	0	0	0	0	0	0	0	0	0	0
263.9 Sin especificación	T	3	0	0	0	0	0	0	0	0	0	0	0
	H	1	0	0	0	0	0	0	0	0	0	0	0
	M	2	0	0	0	0	0	0	0	0	0	0	0
270-279 Otras enf.metabólicas y trastornos de la inmunidad	T	212	6	2	2	2	0	27	33	26	16	5	3
	H	133	4	2	1	1	0	20	30	20	14	4	1
	M	79	2	0	1	1	0	7	3	6	2	1	2
271 Trast.del transporte y del metab.de los carbohidratos	T	2	0	0	0	0	0	0	0	1	1	0	0
	H	1	0	0	0	0	0	0	0	1	0	0	0
	M	1	0	0	0	0	0	0	0	0	1	0	0
271.0 Glicogenosis	T	2	0	0	0	0	0	0	0	1	1	0	0
	H	1	0	0	0	0	0	0	0	1	0	0	0
	M	1	0	0	0	0	0	0	0	0	1	0	0
272 Trastornos del metabolismo de los lípidos	T	1	0	0	0	0	0	0	0	0	0	0	0
	H	1	0	0	0	0	0	0	0	0	0	0	0
	M	0	0	0	0	0	0	0	0	0	0	0	0
272.0 Hipercolesterolemia pura	T	1	0	0	0	0	0	0	0	0	0	0	0
	H	1	0	0	0	0	0	0	0	0	0	0	0
	M	0	0	0	0	0	0	0	0	0	0	0	0

DEFUNCIONES DE RESIDENTES EN LA COMUNIDAD DE MADRID CLASIFICADAS POR GRUPOS DE EDAD QUINQUE-
NAL, SEGUN CAUSA DE MUERTE (LISTA DETALLADA CIE. 9ª) Y SEXO {R/R} (CONT.)

	TODAS LAS EDADES	EDAD EN AÑOS											
		50-54	55-59	60-64	65-69	70-74	75-79	80-84	85-89	90-94	95-99	100 y más	
CAUSAS DE MUERTE LISTA DETALLADA (CIE 9a.)													
253 Trastornos de la hipofisis y de la regul.hipotalamica	T	3	0	0	0	0	0	0	0	1	2	0	0
	H	0	0	0	0	0	0	0	0	0	0	0	0
	M	3	0	0	0	0	0	0	0	1	2	0	0
253.2 Panhipopituitarismo	T	2	0	0	0	0	0	0	0	0	2	0	0
	H	0	0	0	0	0	0	0	0	0	0	0	0
	M	2	0	0	0	0	0	0	0	0	2	0	0
253.6 Otros trastornos de la neurohipofisis	T	1	0	0	0	0	0	0	0	1	0	0	0
	H	0	0	0	0	0	0	0	0	0	0	0	0
	M	1	0	0	0	0	0	0	0	1	0	0	0
255 Trastornos de las glándulas suprarrenales	T	4	1	0	0	0	0	0	1	1	0	0	0
	H	2	0	0	0	0	0	0	0	1	0	0	0
	M	2	1	0	0	0	0	0	1	0	0	0	0
255.4 Insuficiencia corticosuprarrenal	T	3	0	0	0	0	0	0	1	1	0	0	0
	H	2	0	0	0	0	0	0	0	1	0	0	0
	M	1	0	0	0	0	0	0	1	0	0	0	0
255.8 Otros	T	1	1	0	0	0	0	0	0	0	0	0	0
	H	0	0	0	0	0	0	0	0	0	0	0	0
	M	1	1	0	0	0	0	0	0	0	0	0	0
260-269 Deficiencias de la nutrición	T	4	0	0	0	0	1	0	1	0	1	1	0
	H	2	0	0	0	0	1	0	0	0	1	0	0
	M	2	0	0	0	0	0	0	1	0	0	1	0
262 Otra desnutrición proteinocalorica grave	T	1	0	0	0	0	1	0	0	0	0	0	0
	H	1	0	0	0	0	1	0	0	0	0	0	0
	M	0	0	0	0	0	0	0	0	0	0	0	0
263 Otras formas de desnutric.proteinocalorica y las no espec.	T	3	0	0	0	0	0	0	1	0	1	1	0
	H	1	0	0	0	0	0	0	0	0	1	0	0
	M	2	0	0	0	0	0	0	1	0	0	1	0
263.9 Sin especificación	T	3	0	0	0	0	0	0	1	0	1	1	0
	H	1	0	0	0	0	0	0	0	0	1	0	0
	M	2	0	0	0	0	0	0	1	0	0	1	0
270-279 Otras enf.metabolicas y trastornos de la inmunidad	T	212	6	2	4	4	8	21	18	13	10	4	0
	H	133	5	2	2	1	3	8	10	4	1	0	0
	M	79	1	0	2	3	5	13	8	9	9	4	0
271 Trast.del transporte y del metab.de los carbohidratos	T	2	0	0	0	0	0	0	0	0	0	0	0
	H	1	0	0	0	0	0	0	0	0	0	0	0
	M	1	0	0	0	0	0	0	0	0	0	0	0
271.0 Glicogenosis	T	2	0	0	0	0	0	0	0	0	0	0	0
	H	1	0	0	0	0	0	0	0	0	0	0	0
	M	1	0	0	0	0	0	0	0	0	0	0	0
272 Trastornos del metabolismo de los lípidos	T	1	0	0	0	0	0	0	1	0	0	0	0
	H	1	0	0	0	0	0	0	1	0	0	0	0
	M	0	0	0	0	0	0	0	0	0	0	0	0
272.0 Hipercolesterolemia pura	T	1	0	0	0	0	0	0	1	0	0	0	0
	H	1	0	0	0	0	0	0	1	0	0	0	0
	M	0	0	0	0	0	0	0	0	0	0	0	0

DEFUNCIONES DE RESIDENTES EN LA COMUNIDAD DE MADRID CLASIFICADAS POR GRUPOS DE EDAD QUINQUE-
NAL, SEGUN CAUSA DE MUERTE (LISTA DETALLADA CIE 9ª) Y SEXO {R/R} (CONT.)

	TODAS LAS EDADES	EDAD EN AÑOS											
		Menos de 1	1-4	5-9	10-14	15-19	20-24	25-29	30-34	35-39	40-44	45-49	
CAUSAS DE MUERTE LISTA DETALLADA (CIE 9ª)													
273 Trastornos del metabolismo de las proteínas del plasma	T	3	0	0	0	0	0	0	0	0	0	0	0
	H	2	0	0	0	0	0	0	0	0	0	0	0
	M	1	0	0	0	0	0	0	0	0	0	0	0
273.3 Macroglobulinemia	T	2	0	0	0	0	0	0	0	0	0	0	0
	H	1	0	0	0	0	0	0	0	0	0	0	0
	M	1	0	0	0	0	0	0	0	0	0	0	0
273.8 Otros	T	1	0	0	0	0	0	0	0	0	0	0	0
	H	1	0	0	0	0	0	0	0	0	0	0	0
	M	0	0	0	0	0	0	0	0	0	0	0	0
275 Trastornos del metabolismo de los minerales	T	6	1	0	0	0	0	0	0	0	0	0	0
	H	4	1	0	0	0	0	0	0	0	0	0	0
	M	2	0	0	0	0	0	0	0	0	0	0	0
275.0 Trastornos del metabolismo del hierro	T	4	0	0	0	0	0	0	0	0	0	0	0
	H	2	0	0	0	0	0	0	0	0	0	0	0
	M	2	0	0	0	0	0	0	0	0	0	0	0
275.3 Trastornos del metabolismo del fósforo	T	1	1	0	0	0	0	0	0	0	0	0	0
	H	1	1	0	0	0	0	0	0	0	0	0	0
	M	0	0	0	0	0	0	0	0	0	0	0	0
275.4 Trastornos del metabolismo del calcio	T	1	0	0	0	0	0	0	0	0	0	0	0
	H	1	0	0	0	0	0	0	0	0	0	0	0
	M	0	0	0	0	0	0	0	0	0	0	0	0
276 Trast. de líquidos de los electrolitos y del eq. ácido-base	T	61	1	0	0	0	0	0	0	0	0	0	0
	H	22	1	0	0	0	0	0	0	0	0	0	0
	M	39	0	0	0	0	0	0	0	0	0	0	0
276.2 Acidosis	T	15	1	0	0	0	0	0	0	0	0	0	0
	H	7	1	0	0	0	0	0	0	0	0	0	0
	M	8	0	0	0	0	0	0	0	0	0	0	0
276.5 Depleción del volumen	T	42	0	0	0	0	0	0	0	0	0	0	0
	H	15	0	0	0	0	0	0	0	0	0	0	0
	M	27	0	0	0	0	0	0	0	0	0	0	0
276.7 Hiperpotasemia	T	1	0	0	0	0	0	0	0	0	0	0	0
	H	0	0	0	0	0	0	0	0	0	0	0	0
	M	1	0	0	0	0	0	0	0	0	0	0	0
276.8 Hipopotasemia	T	1	0	0	0	0	0	0	0	0	0	0	0
	H	0	0	0	0	0	0	0	0	0	0	0	0
	M	1	0	0	0	0	0	0	0	0	0	0	0
276.9 Trast. de líquidos y de electrolitos no clasif. en o.p.	T	2	0	0	0	0	0	0	0	0	0	0	0
	H	0	0	0	0	0	0	0	0	0	0	0	0
	M	2	0	0	0	0	0	0	0	0	0	0	0
277 Otros trastornos del metabolismo y no especificados	T	16	1	1	1	2	0	0	0	0	0	1	1
	H	8	0	1	0	1	0	0	0	0	0	1	0
	M	8	1	0	1	1	0	0	0	0	0	0	1
277.0 Fibrosis quística	T	3	1	1	1	0	0	0	0	0	0	0	0
	H	1	0	1	0	0	0	0	0	0	0	0	0
	M	2	1	0	1	0	0	0	0	0	0	0	0

DEFUNCIONES DE RESIDENTES EN LA COMUNIDAD DE MADRID CLASIFICADAS POR GRUPOS DE EDAD QUINQUE-
NAL, SEGUN CAUSA DE MUERTE (LISTA DETALLADA CIE. 9ª) Y SEXO {R/R} (CONT.)

		TODAS LAS EIDADES	EDAD EN AÑOS										
			50-54	55-59	60-64	65-69	70-74	75-79	80-84	85-89	90-94	95-99	100 y más
CAUSAS DE MUERTE													
LISTA DETALLADA (CIE 9a.)													
273 Trastornos del meta- bolismo de las pro- teínas del plasma	T	3	0	1	0	0	1	0	0	1	0	0	0
	H	2	0	1	0	0	1	0	0	0	0	0	0
	M	1	0	0	0	0	0	0	0	1	0	0	0
273.3 Macroglobulinemia	T	2	0	0	0	0	1	0	0	1	0	0	0
	H	1	0	0	0	0	1	0	0	0	0	0	0
	M	1	0	0	0	0	0	0	0	1	0	0	0
273.8 Otros	T	1	0	1	0	0	0	0	0	0	0	0	0
	H	1	0	1	0	0	0	0	0	0	0	0	0
	M	0	0	0	0	0	0	0	0	0	0	0	0
275 Trastornos del metabolismo de los minerales	T	6	2	0	0	1	1	1	0	0	0	0	0
	H	4	2	0	0	0	1	0	0	0	0	0	0
	M	2	0	0	0	1	0	1	0	0	0	0	0
275.0 Trastornos del metabolismo del hierro	T	4	2	0	0	1	0	1	0	0	0	0	0
	H	2	2	0	0	0	0	0	0	0	0	0	0
	M	2	0	0	0	1	0	1	0	0	0	0	0
275.3 Trastornos del metabolismo del fosforo	T	1	0	0	0	0	0	0	0	0	0	0	0
	H	1	0	0	0	0	0	0	0	0	0	0	0
	M	0	0	0	0	0	0	0	0	0	0	0	0
275.4 Trastornos del metabolismo del calcio	T	1	0	0	0	0	1	0	0	0	0	0	0
	H	1	0	0	0	0	1	0	0	0	0	0	0
	M	0	0	0	0	0	0	0	0	0	0	0	0
276 Trast. de líquidos de los electrolitos y del eq. ácido-base	T	61	0	0	1	1	5	14	13	12	10	4	0
	H	22	0	0	1	0	1	6	8	4	1	0	0
	M	39	0	0	0	1	4	8	5	8	9	4	0
276.2 Acidosis	T	15	0	0	1	0	2	4	4	1	2	0	0
	H	7	0	0	1	0	1	2	2	0	0	0	0
	M	8	0	0	0	0	1	2	2	1	2	0	0
276.5 Depleción del volumen	T	42	0	0	0	0	2	9	8	11	8	4	0
	H	15	0	0	0	0	0	4	6	4	1	0	0
	M	27	0	0	0	0	2	5	2	7	7	4	0
276.7 Hiperpotasemia	T	1	0	0	0	0	0	1	0	0	0	0	0
	H	0	0	0	0	0	0	0	0	0	0	0	0
	M	1	0	0	0	0	0	1	0	0	0	0	0
276.8 Hipopotasemia	T	1	0	0	0	1	0	0	0	0	0	0	0
	H	0	0	0	0	0	0	0	0	0	0	0	0
	M	1	0	0	0	1	0	0	0	0	0	0	0
276.9 Trast. de líquidos y de electrolitos no clasif. en o.p.	T	2	0	0	0	0	1	0	1	0	0	0	0
	H	0	0	0	0	0	0	0	0	0	0	0	0
	M	2	0	0	0	0	1	0	1	0	0	0	0
277 Otros trastornos del metabolismo y no especificados	T	16	2	0	1	0	0	3	3	0	0	0	0
	H	8	2	0	1	0	0	1	1	0	0	0	0
	M	8	0	0	0	0	0	2	2	0	0	0	0
277.0 Fibrosis quística	T	3	0	0	0	0	0	0	0	0	0	0	0
	H	1	0	0	0	0	0	0	0	0	0	0	0
	M	2	0	0	0	0	0	0	0	0	0	0	0

DEFUNCIONES DE RESIDENTES EN LA COMUNIDAD DE MADRID CLASIFICADAS POR GRUPOS DE EDAD QUINQUE-
NAL, SEGUN CAUSA DE MUERTE (LISTA DETALLADA CIE 9ª) Y SEXO {R/R} (CONT.)

	TODAS LAS EDADES	EDAD EN AÑOS											
		Menos de 1	1-4	5-9	10-14	15-19	20-24	25-29	30-34	35-39	40-44	45-49	
CAUSAS DE MUERTE													
LISTA DETALLADA (CIE 9a.)													
277.1 Trastornos del metabolismo de las porfirinas	T	1	0	0	0	0	0	0	0	0	0	0	0
	H	1	0	0	0	0	0	0	0	0	0	0	0
	M	0	0	0	0	0	0	0	0	0	0	0	0
277.3 Amiloidosis	T	5	0	0	0	0	0	0	0	0	0	0	1
	H	3	0	0	0	0	0	0	0	0	0	0	0
	M	2	0	0	0	0	0	0	0	0	0	0	1
277.4 Trastornos de la excreción de bilirrubina	T	1	0	0	0	0	0	0	0	0	0	0	0
	H	0	0	0	0	0	0	0	0	0	0	0	0
	M	1	0	0	0	0	0	0	0	0	0	0	0
277.5 Mucopolisacaridosis	T	1	0	0	0	1	0	0	0	0	0	0	0
	H	1	0	0	0	1	0	0	0	0	0	0	0
	M	0	0	0	0	0	0	0	0	0	0	0	0
277.8 Otros	T	2	0	0	0	1	0	0	0	0	0	0	0
	H	1	0	0	0	0	0	0	0	0	0	0	0
	M	1	0	0	0	1	0	0	0	0	0	0	0
277.9 Sin especificación	T	3	0	0	0	0	0	0	0	0	0	1	0
	H	1	0	0	0	0	0	0	0	0	0	1	0
	M	2	0	0	0	0	0	0	0	0	0	0	0
278 Obesidad y otras formas de hiperalimentación	T	8	0	0	0	0	0	0	0	0	0	2	0
	H	2	0	0	0	0	0	0	0	0	0	1	0
	M	6	0	0	0	0	0	0	0	0	0	1	0
278.0 Obesidad	T	6	0	0	0	0	0	0	0	0	0	1	0
	H	1	0	0	0	0	0	0	0	0	0	0	0
	M	5	0	0	0	0	0	0	0	0	0	1	0
278.8 Otras	T	2	0	0	0	0	0	0	0	0	0	1	0
	H	1	0	0	0	0	0	0	0	0	0	1	0
	M	1	0	0	0	0	0	0	0	0	0	0	0
279 Trastornos del mecanismo de la inmunidad	T	115	3	1	1	0	0	27	33	25	15	2	2
	H	93	2	1	1	0	0	20	30	19	14	2	1
	M	22	1	0	0	0	0	7	3	6	1	0	1
279.1 Deficiencia de la inmunidad celular	T	1	0	0	0	0	0	1	0	0	0	0	0
	H	0	0	0	0	0	0	0	0	0	0	0	0
	M	1	0	0	0	0	0	1	0	0	0	0	0
279.2 Deficiencia inmunitaria combinada	T	1	1	0	0	0	0	0	0	0	0	0	0
	H	1	1	0	0	0	0	0	0	0	0	0	0
	M	0	0	0	0	0	0	0	0	0	0	0	0
279.3 Deficiencia inmunitaria sin otra especificación	T	6	1	0	0	0	0	0	3	0	0	0	1
	H	5	1	0	0	0	0	0	3	0	0	0	0
	M	1	0	0	0	0	0	0	0	0	0	0	1
279.8 Otros	T	107	1	1	1	0	0	26	30	25	15	2	1
	H	87	0	1	1	0	0	20	27	19	14	2	1
	M	20	1	0	0	0	0	6	3	6	1	0	0
280-289 IV. ENF. DE LA SAN- GRE Y LOS ORGANOS- HEMATOPOYETICOS	T	108	1	1	0	1	0	0	2	0	2	2	0
	H	51	0	1	0	1	0	0	1	0	2	2	0
	M	57	1	0	0	0	0	0	1	0	0	0	0

DEFUNCIONES DE RESIDENTES EN LA COMUNIDAD DE MADRID CLASIFICADAS POR GRUPOS DE EDAD QUINQUE-
NAL, SEGUN CAUSA DE MUERTE (LISTA DETALLADA CIE. 9ª) Y SEXO {R/R} (CONT.)

	TODAS LAS EDADES	EDAD EN AÑOS											
		50-54	55-59	60-64	65-69	70-74	75-79	80-84	85-89	90-94	95-99	100 y más	
CAUSAS DE MUERTE													
LISTA DETALLADA (CIE 9a.)													
277.1 Trastornos del metabolismo de las porfirinas	T	1	0	0	0	0	0	1	0	0	0	0	0
	H	1	0	0	0	0	0	1	0	0	0	0	0
	M	0	0	0	0	0	0	0	0	0	0	0	0
277.3 Amiloidosis	T	5	2	0	0	0	0	1	1	0	0	0	0
	H	3	2	0	0	0	0	0	1	0	0	0	0
	M	2	0	0	0	0	0	1	0	0	0	0	0
277.4 Trastornos de la excreción de bilirrubina	T	1	0	0	0	0	0	1	0	0	0	0	0
	H	0	0	0	0	0	0	0	0	0	0	0	0
	M	1	0	0	0	0	0	1	0	0	0	0	0
277.5 Mucopolisacaridosis	T	1	0	0	0	0	0	0	0	0	0	0	0
	H	1	0	0	0	0	0	0	0	0	0	0	0
	M	0	0	0	0	0	0	0	0	0	0	0	0
277.8 Otros	T	2	0	0	1	0	0	0	0	0	0	0	0
	H	1	0	0	1	0	0	0	0	0	0	0	0
	M	1	0	0	0	0	0	0	0	0	0	0	0
277.9 Sin especificación	T	3	0	0	0	0	0	0	2	0	0	0	0
	H	1	0	0	0	0	0	0	0	0	0	0	0
	M	2	0	0	0	0	0	0	2	0	0	0	0
278 Obesidad y otras formas de hiperalimentación	T	8	0	0	2	0	0	3	1	0	0	0	0
	H	2	0	0	0	0	0	1	0	0	0	0	0
	M	6	0	0	2	0	0	2	1	0	0	0	0
278.0 Obesidad	T	6	0	0	2	0	0	2	1	0	0	0	0
	H	1	0	0	0	0	0	1	0	0	0	0	0
	M	5	0	0	2	0	0	1	1	0	0	0	0
278.8 Otras	T	2	0	0	0	0	0	1	0	0	0	0	0
	H	1	0	0	0	0	0	0	0	0	0	0	0
	M	1	0	0	0	0	0	1	0	0	0	0	0
279 Trastornos del mecanismo de la inmunidad	T	115	2	1	0	2	1	0	0	0	0	0	0
	H	93	1	1	0	1	0	0	0	0	0	0	0
	M	22	1	0	0	1	1	0	0	0	0	0	0
279.1 Deficiencia de la inmunidad celular	T	1	0	0	0	0	0	0	0	0	0	0	0
	H	0	0	0	0	0	0	0	0	0	0	0	0
	M	1	0	0	0	0	0	0	0	0	0	0	0
279.2 Deficiencia inmunitaria combinada	T	1	0	0	0	0	0	0	0	0	0	0	0
	H	1	0	0	0	0	0	0	0	0	0	0	0
	M	0	0	0	0	0	0	0	0	0	0	0	0
279.3 Deficiencia inmunitaria sin otra especificación	T	6	1	0	0	0	0	0	0	0	0	0	0
	H	5	1	0	0	0	0	0	0	0	0	0	0
	M	1	0	0	0	0	0	0	0	0	0	0	0
279.8 Otros	T	107	1	1	0	2	1	0	0	0	0	0	0
	H	87	0	1	0	1	0	0	0	0	0	0	0
	M	20	1	0	0	1	1	0	0	0	0	0	0
280-289 IV. ENF. DE LA SANGRE Y LOS ORGANOS HEMATOPOYETICOS	T	108	4	3	8	14	14	15	19	18	4	0	0
	H	51	1	2	3	9	5	3	12	9	0	0	0
	M	57	3	1	5	5	9	12	7	9	4	0	0

DEFUNCIONES DE RESIDENTES EN LA COMUNIDAD DE MADRID CLASIFICADAS POR GRUPOS DE EDAD QUINQUE-
NAL, SEGUN CAUSA DE MUERTE (LISTA DETALLADA CIE 9ª) Y SEXO {R/R} (CONT.)

	TODAS LAS EADADES	EDAD EN AÑOS											
		Menos de 1	1-4	5-9	10-14	15-19	20-24	25-29	30-34	35-39	40-44	45-49	
CAUSAS DE MUERTE LISTA DETALLADA (CIE 9ª.)													
280 Anemias por deficiencia de hierro	T	3	0	0	0	0	0	0	0	0	0	0	0
	H	1	0	0	0	0	0	0	0	0	0	0	0
	M	2	0	0	0	0	0	0	0	0	0	0	0
281 Otras anemias por deficiencia	T	8	0	0	0	0	0	0	0	0	0	0	0
	H	3	0	0	0	0	0	0	0	0	0	0	0
	M	5	0	0	0	0	0	0	0	0	0	0	0
281.9 Sin especificación	T	8	0	0	0	0	0	0	0	0	0	0	0
	H	3	0	0	0	0	0	0	0	0	0	0	0
	M	5	0	0	0	0	0	0	0	0	0	0	0
282 Anemias hemolíticas hereditarias	T	4	0	0	0	0	0	0	0	0	0	0	0
	H	1	0	0	0	0	0	0	0	0	0	0	0
	M	3	0	0	0	0	0	0	0	0	0	0	0
282.9 Sin especificación	T	4	0	0	0	0	0	0	0	0	0	0	0
	H	1	0	0	0	0	0	0	0	0	0	0	0
	M	3	0	0	0	0	0	0	0	0	0	0	0
283 Anemias hemolíticas adquiridas	T	3	0	0	0	0	0	0	0	0	0	0	0
	H	1	0	0	0	0	0	0	0	0	0	0	0
	M	2	0	0	0	0	0	0	0	0	0	0	0
283.0 Anemias hemolíticas autoinmunes	T	2	0	0	0	0	0	0	0	0	0	0	0
	H	1	0	0	0	0	0	0	0	0	0	0	0
	M	1	0	0	0	0	0	0	0	0	0	0	0
283.2 Hemoglobinuria debida a hemolisis por causa externa	T	1	0	0	0	0	0	0	0	0	0	0	0
	H	0	0	0	0	0	0	0	0	0	0	0	0
	M	1	0	0	0	0	0	0	0	0	0	0	0
284 Anemia aplastica	T	18	0	0	0	0	0	0	1	0	0	1	0
	H	6	0	0	0	0	0	0	0	0	0	1	0
	M	12	0	0	0	0	0	0	1	0	0	0	0
284.8 Otras	T	2	0	0	0	0	0	0	0	0	0	0	0
	H	1	0	0	0	0	0	0	0	0	0	0	0
	M	1	0	0	0	0	0	0	0	0	0	0	0
284.9 Sin especificación	T	16	0	0	0	0	0	0	1	0	0	1	0
	H	5	0	0	0	0	0	0	0	0	0	1	0
	M	11	0	0	0	0	0	0	1	0	0	0	0
285 Otras anemias y las no especificadas	T	39	0	0	0	0	0	0	0	0	0	1	0
	H	19	0	0	0	0	0	0	0	0	0	1	0
	M	20	0	0	0	0	0	0	0	0	0	0	0
285.0 Anemia sideroblastica	T	3	0	0	0	0	0	0	0	0	0	0	0
	H	3	0	0	0	0	0	0	0	0	0	0	0
	M	0	0	0	0	0	0	0	0	0	0	0	0
285.8 Otras anemias especificadas	T	1	0	0	0	0	0	0	0	0	0	0	0
	H	0	0	0	0	0	0	0	0	0	0	0	0
	M	1	0	0	0	0	0	0	0	0	0	0	0
285.9 Anemia sin especificación	T	35	0	0	0	0	0	0	0	0	0	1	0
	H	16	0	0	0	0	0	0	0	0	0	1	0
	M	19	0	0	0	0	0	0	0	0	0	0	0

DEFUNCIONES DE RESIDENTES EN LA COMUNIDAD DE MADRID CLASIFICADAS POR GRUPOS DE EDAD QUINQUE-
NAL, SEGUN CAUSA DE MUERTE (LISTA DETALLADA CIE. 9ª) Y SEXO {R/R} (CONT.)

	TODAS LAS EDADES	EDAD EN AÑOS											
		50-54	55-59	60-64	65-69	70-74	75-79	80-84	85-89	90-94	95-99	100 y más	
CAUSAS DE MUERTE													
LISTA DETALLADA (CIE 9a.)													
280 Anemias por deficiencia de hierro	T	3	0	0	0	1	1	0	1	0	0	0	0
	H	1	0	0	0	0	1	0	0	0	0	0	0
	M	2	0	0	0	1	0	0	1	0	0	0	0
281 Otras anemias por deficiencia	T	8	0	0	1	0	1	2	1	3	0	0	0
	H	3	0	0	1	0	0	0	1	1	0	0	0
	M	5	0	0	0	0	1	2	0	2	0	0	0
281.9 Sin especificación	T	8	0	0	1	0	1	2	1	3	0	0	0
	H	3	0	0	1	0	0	0	1	1	0	0	0
	M	5	0	0	0	0	1	2	0	2	0	0	0
282 Anemias hemolíticas hereditarias	T	4	0	0	2	0	0	0	2	0	0	0	0
	H	1	0	0	0	0	0	0	1	0	0	0	0
	M	3	0	0	2	0	0	0	1	0	0	0	0
282.9 Sin especificación	T	4	0	0	2	0	0	0	2	0	0	0	0
	H	1	0	0	0	0	0	0	1	0	0	0	0
	M	3	0	0	2	0	0	0	1	0	0	0	0
283 Anemias hemolíticas adquiridas	T	3	0	0	1	0	0	2	0	0	0	0	0
	H	1	0	0	0	0	0	1	0	0	0	0	0
	M	2	0	0	1	0	0	1	0	0	0	0	0
283.0 Anemias hemolíticas autoinmunes	T	2	0	0	0	0	0	2	0	0	0	0	0
	H	1	0	0	0	0	0	1	0	0	0	0	0
	M	1	0	0	0	0	0	1	0	0	0	0	0
283.2 Hemoglobinuria debida a hemolisis por causa externa	T	1	0	0	1	0	0	0	0	0	0	0	0
	H	0	0	0	0	0	0	0	0	0	0	0	0
	M	1	0	0	1	0	0	0	0	0	0	0	0
284 Anemia aplastica	T	18	1	0	1	4	3	1	5	1	0	0	0
	H	6	0	0	0	3	0	0	2	0	0	0	0
	M	12	1	0	1	1	3	1	3	1	0	0	0
284.8 Otras	T	2	1	0	0	1	0	0	0	0	0	0	0
	H	1	0	0	0	1	0	0	0	0	0	0	0
	M	1	1	0	0	0	0	0	0	0	0	0	0
284.9 Sin especificación	T	16	0	0	1	3	3	1	5	1	0	0	0
	H	5	0	0	0	2	0	0	2	0	0	0	0
	M	11	0	0	1	1	3	1	3	1	0	0	0
285 Otras anemias y las no especificadas	T	39	1	2	2	3	6	4	8	9	3	0	0
	H	19	0	2	1	1	2	1	6	5	0	0	0
	M	20	1	0	1	2	4	3	2	4	3	0	0
285.0 Anemia sideroblastica	T	3	0	1	0	0	1	0	1	0	0	0	0
	H	3	0	1	0	0	1	0	1	0	0	0	0
	M	0	0	0	0	0	0	0	0	0	0	0	0
285.8 Otras anemias especificadas	T	1	0	0	0	0	0	1	0	0	0	0	0
	H	0	0	0	0	0	0	0	0	0	0	0	0
	M	1	0	0	0	0	0	1	0	0	0	0	0
285.9 Anemia sin especificación	T	35	1	1	2	3	5	3	7	9	3	0	0
	H	16	0	1	1	1	1	1	5	5	0	0	0
	M	19	1	0	1	2	4	2	2	4	3	0	0

DEFUNCIONES DE RESIDENTES EN LA COMUNIDAD DE MADRID CLASIFICADAS POR GRUPOS DE EDAD QUINQUE-
NAL, SEGUN CAUSA DE MUERTE (LISTA DETALLADA CIE 9ª) Y SEXO {R/R} (CONT.)

	TODAS LAS EDADES	EDAD EN AÑOS											
		Menos de 1	1-4	5-9	10-14	15-19	20-24	25-29	30-34	35-39	40-44	45-49	
CAUSAS DE MUERTE													
LISTA DETALLADA (CIE 9ª.)													
286 Defectos de la coagulación	T	13	1	0	0	1	0	0	0	0	2	0	0
	H	9	0	0	0	1	0	0	0	0	2	0	0
	M	4	1	0	0	0	0	0	0	0	0	0	0
286.0 Hemofilia A	T	4	0	0	0	1	0	0	0	0	1	0	0
	H	4	0	0	0	1	0	0	0	0	1	0	0
	M	0	0	0	0	0	0	0	0	0	0	0	0
286.6 Coagulación intravascular diseminada o difusa	T	7	1	0	0	0	0	0	0	0	1	0	0
	H	5	0	0	0	0	0	0	0	0	1	0	0
	M	2	1	0	0	0	0	0	0	0	0	0	0
286.9 Otros defectos de la coagulación y no especificados	T	2	0	0	0	0	0	0	0	0	0	0	0
	H	0	0	0	0	0	0	0	0	0	0	0	0
	M	2	0	0	0	0	0	0	0	0	0	0	0
287 Purpura y otras afecciones hemorrágicas	T	9	0	0	0	0	0	0	0	0	0	0	0
	H	4	0	0	0	0	0	0	0	0	0	0	0
	M	5	0	0	0	0	0	0	0	0	0	0	0
287.3 Trombocitopenia primaria	T	4	0	0	0	0	0	0	0	0	0	0	0
	H	1	0	0	0	0	0	0	0	0	0	0	0
	M	3	0	0	0	0	0	0	0	0	0	0	0
287.5 Trombocitopenia no especificada	T	4	0	0	0	0	0	0	0	0	0	0	0
	H	3	0	0	0	0	0	0	0	0	0	0	0
	M	1	0	0	0	0	0	0	0	0	0	0	0
287.9 Afecciones hemorrágicas sin especificación	T	1	0	0	0	0	0	0	0	0	0	0	0
	H	0	0	0	0	0	0	0	0	0	0	0	0
	M	1	0	0	0	0	0	0	0	0	0	0	0
288 Enfermedades de los leucocitos	T	2	0	1	0	0	0	0	0	0	0	0	0
	H	1	0	1	0	0	0	0	0	0	0	0	0
	M	1	0	0	0	0	0	0	0	0	0	0	0
288.0 Agranulocitosis	T	2	0	1	0	0	0	0	0	0	0	0	0
	H	1	0	1	0	0	0	0	0	0	0	0	0
	M	1	0	0	0	0	0	0	0	0	0	0	0
289 Otras enf. de la sangre y de los org.hematopoyeticos	T	9	0	0	0	0	0	0	1	0	0	0	0
	H	6	0	0	0	0	0	0	1	0	0	0	0
	M	3	0	0	0	0	0	0	0	0	0	0	0
289.3 Linfadenitis no espec.excepto la mesenterica	T	1	0	0	0	0	0	0	0	0	0	0	0
	H	1	0	0	0	0	0	0	0	0	0	0	0
	M	0	0	0	0	0	0	0	0	0	0	0	0
289.8 Otras discrasias sanguíneas especificadas	T	7	0	0	0	0	0	0	1	0	0	0	0
	H	5	0	0	0	0	0	0	1	0	0	0	0
	M	2	0	0	0	0	0	0	0	0	0	0	0
289.9 Sin especificación	T	1	0	0	0	0	0	0	0	0	0	0	0
	H	0	0	0	0	0	0	0	0	0	0	0	0
	M	1	0	0	0	0	0	0	0	0	0	0	0
290-319 V. TRASTORNOS MENTALES	T	302	0	0	1	0	3	3	9	5	3	6	5
	H	130	0	0	1	0	3	2	8	4	3	4	3
	M	172	0	0	0	0	0	1	1	1	0	2	2

DEFUNCIONES DE RESIDENTES EN LA COMUNIDAD DE MADRID CLASIFICADAS POR GRUPOS DE EDAD QUINQUE-
NAL, SEGUN CAUSA DE MUERTE (LISTA DETALLADA CIE. 9ª) Y SEXO {R/R} (CONT.)

	TODAS LAS EDADES	EDAD EN AÑOS											
		50-54	55-59	60-64	65-69	70-74	75-79	80-84	85-89	90-94	95-99	100 y más	
CAUSAS DE MUERTE													
LISTA DETALLADA (CIE 9a.)													
286 Defectos de la coagulación	T	13	2	0	0	2	1	1	1	2	0	0	0
	H	9	1	0	0	2	1	0	1	1	0	0	0
	M	4	1	0	0	0	0	1	0	1	0	0	0
286.0 Hemofilia A	T	4	1	0	0	0	0	0	0	1	0	0	0
	H	4	1	0	0	0	0	0	0	1	0	0	0
	M	0	0	0	0	0	0	0	0	0	0	0	0
286.6 Coagulación intravascular diseminada o difusa	T	7	0	0	0	2	1	0	1	1	0	0	0
	H	5	0	0	0	2	1	0	1	0	0	0	0
	M	2	0	0	0	0	0	0	0	1	0	0	0
286.9 Otros defectos de la coagulación y no especificados	T	2	1	0	0	0	0	1	0	0	0	0	0
	H	0	0	0	0	0	0	0	0	0	0	0	0
	M	2	1	0	0	0	0	1	0	0	0	0	0
287 Púrpura y otras afecciones hemorrágicas	T	9	0	0	0	1	1	3	1	3	0	0	0
	H	4	0	0	0	0	1	0	1	2	0	0	0
	M	5	0	0	0	1	0	3	0	1	0	0	0
287.3 Trombocitopenia primaria	T	4	0	0	0	0	0	3	1	0	0	0	0
	H	1	0	0	0	0	0	0	1	0	0	0	0
	M	3	0	0	0	0	0	3	0	0	0	0	0
287.5 Trombocitopenia no especificada	T	4	0	0	0	1	1	0	0	2	0	0	0
	H	3	0	0	0	0	1	0	0	2	0	0	0
	M	1	0	0	0	1	0	0	0	0	0	0	0
287.9 Afecciones hemorrágicas sin especificación	T	1	0	0	0	0	0	0	0	1	0	0	0
	H	0	0	0	0	0	0	0	0	0	0	0	0
	M	1	0	0	0	0	0	0	0	1	0	0	0
288 Enfermedades de los leucocitos	T	2	0	1	0	0	0	0	0	0	0	0	0
	H	1	0	0	0	0	0	0	0	0	0	0	0
	M	1	0	1	0	0	0	0	0	0	0	0	0
288.0 Agranulocitosis	T	2	0	1	0	0	0	0	0	0	0	0	0
	H	1	0	0	0	0	0	0	0	0	0	0	0
	M	1	0	1	0	0	0	0	0	0	0	0	0
289 Otras enf. de la sangre y de los org. hematopoyéticos	T	9	0	0	1	3	1	2	0	0	1	0	0
	H	6	0	0	1	3	0	1	0	0	0	0	0
	M	3	0	0	0	0	1	1	0	0	1	0	0
289.3 Linfadenitis no espec. excepto la mesenterica	T	1	0	0	0	1	0	0	0	0	0	0	0
	H	1	0	0	0	1	0	0	0	0	0	0	0
	M	0	0	0	0	0	0	0	0	0	0	0	0
289.8 Otras discrasias sanguíneas especificadas	T	7	0	0	1	2	1	2	0	0	0	0	0
	H	5	0	0	1	2	0	1	0	0	0	0	0
	M	2	0	0	0	0	1	1	0	0	0	0	0
289.9 Sin especificación	T	1	0	0	0	0	0	0	0	0	1	0	0
	H	0	0	0	0	0	0	0	0	0	0	0	0
	M	1	0	0	0	0	0	0	0	0	1	0	0
290-319 V. TRASTORNOS MENTALES	T	302	5	5	10	12	33	50	58	51	30	13	0
	H	130	4	3	8	7	18	22	12	15	11	2	0
	M	172	1	2	2	5	15	28	46	36	19	11	0

DEFUNCIONES DE RESIDENTES EN LA COMUNIDAD DE MADRID CLASIFICADAS POR GRUPOS DE EDAD QUINQUE-NAL, SEGUN CAUSA DE MUERTE (LISTA DETALLADA CIE 9ª) Y SEXO {R/R} (CONT.)

	TODAS LAS EDADES	EDAD EN AÑOS											
		Menos de 1	1-4	5-9	10-14	15-19	20-24	25-29	30-34	35-39	40-44	45-49	
CAUSAS DE MUERTE LISTA DETALLADA (CIE 9a.)													
290-299 Psicosis	T	255	0	0	0	0	0	0	0	0	0	2	4
	H	90	0	0	0	0	0	0	0	0	0	2	2
	M	165	0	0	0	0	0	0	0	0	0	0	2
290-294 Psicosis organicas	T	248	0	0	0	0	0	0	0	0	0	1	3
	H	88	0	0	0	0	0	0	0	0	0	1	2
	M	160	0	0	0	0	0	0	0	0	0	0	1
290 Psicosis organicas senil y presenil	T	240	0	0	0	0	0	0	0	0	0	0	0
	H	82	0	0	0	0	0	0	0	0	0	0	0
	M	158	0	0	0	0	0	0	0	0	0	0	0
290.0 Demencia senil tipo simple	T	225	0	0	0	0	0	0	0	0	0	0	0
	H	75	0	0	0	0	0	0	0	0	0	0	0
	M	150	0	0	0	0	0	0	0	0	0	0	0
290.1 Demencia presenil	T	7	0	0	0	0	0	0	0	0	0	0	0
	H	4	0	0	0	0	0	0	0	0	0	0	0
	M	3	0	0	0	0	0	0	0	0	0	0	0
290.4 Demencia arteriosclerotica	T	6	0	0	0	0	0	0	0	0	0	0	0
	H	3	0	0	0	0	0	0	0	0	0	0	0
	M	3	0	0	0	0	0	0	0	0	0	0	0
290.9 Sin especificación	T	2	0	0	0	0	0	0	0	0	0	0	0
	H	0	0	0	0	0	0	0	0	0	0	0	0
	M	2	0	0	0	0	0	0	0	0	0	0	0
291 Psicosis alcoholicas	T	8	0	0	0	0	0	0	0	0	0	1	3
	H	6	0	0	0	0	0	0	0	0	0	1	2
	M	2	0	0	0	0	0	0	0	0	0	0	1
291.0 Delirium tremens	T	5	0	0	0	0	0	0	0	0	0	1	3
	H	3	0	0	0	0	0	0	0	0	0	1	2
	M	2	0	0	0	0	0	0	0	0	0	0	1
291.1 Psicosis alcoholica de korsakov	T	2	0	0	0	0	0	0	0	0	0	0	0
	H	2	0	0	0	0	0	0	0	0	0	0	0
	M	0	0	0	0	0	0	0	0	0	0	0	0
291.8 Otras	T	1	0	0	0	0	0	0	0	0	0	0	0
	H	1	0	0	0	0	0	0	0	0	0	0	0
	M	0	0	0	0	0	0	0	0	0	0	0	0
295-299 Otras psicosis	T	7	0	0	0	0	0	0	0	0	0	1	1
	H	2	0	0	0	0	0	0	0	0	0	1	0
	M	5	0	0	0	0	0	0	0	0	0	0	1
295 Psicosis esquizofrenica	T	3	0	0	0	0	0	0	0	0	0	1	0
	H	1	0	0	0	0	0	0	0	0	0	1	0
	M	2	0	0	0	0	0	0	0	0	0	0	0
295.3 Tipo paranoide	T	1	0	0	0	0	0	0	0	0	0	1	0
	H	1	0	0	0	0	0	0	0	0	0	1	0
	M	0	0	0	0	0	0	0	0	0	0	0	0
295.9 Sin especificación	T	2	0	0	0	0	0	0	0	0	0	0	0
	H	0	0	0	0	0	0	0	0	0	0	0	0
	M	2	0	0	0	0	0	0	0	0	0	0	0

DEFUNCIONES DE RESIDENTES EN LA COMUNIDAD DE MADRID CLASIFICADAS POR GRUPOS DE EDAD QUINQUE-
NAL, SEGUN CAUSA DE MUERTE (LISTA DETALLADA CIE. 9ª) Y SEXO {R/R} (CONT.)

	TODAS LAS EADADES	EDAD EN AÑOS											
		50-54	55-59	60-64	65-69	70-74	75-79	80-84	85-89	90-94	95-99	100 y más	
CAUSAS DE MUERTE													
LISTA DETALLADA (CIE 9a.)													
290-299 Psicosis	T	255	2	3	5	9	31	49	57	50	30	13	0
	H	90	1	1	3	5	16	21	12	14	11	2	0
	M	165	1	2	2	4	15	28	45	36	19	11	0
290-294 Psicosis organicas	T	248	2	1	4	9	31	49	55	50	30	13	0
	H	88	1	0	3	5	16	21	12	14	11	2	0
	M	160	1	1	1	4	15	28	43	36	19	11	0
290 Psicosis organicas senil y presenil	T	240	0	1	4	9	30	48	55	50	30	13	0
	H	82	0	0	3	5	15	20	12	14	11	2	0
	M	158	0	1	1	4	15	28	43	36	19	11	0
290.0 Demencia senil tipo simple	T	225	0	1	2	7	26	46	53	49	29	12	0
	H	75	0	0	2	3	13	19	12	14	10	2	0
	M	150	0	1	0	4	13	27	41	35	19	10	0
290.1 Demencia presenil	T	7	0	0	2	2	2	0	1	0	0	0	0
	H	4	0	0	1	2	1	0	0	0	0	0	0
	M	3	0	0	1	0	1	0	1	0	0	0	0
290.4 Demencia arteriosclerotica	T	6	0	0	0	0	2	1	1	0	1	1	0
	H	3	0	0	0	0	1	1	0	0	1	0	0
	M	3	0	0	0	0	1	0	1	0	0	1	0
290.9 Sin especificación	T	2	0	0	0	0	0	1	0	1	0	0	0
	H	0	0	0	0	0	0	0	0	0	0	0	0
	M	2	0	0	0	0	0	1	0	1	0	0	0
291 Psicosis alcoholicas	T	8	2	0	0	0	1	1	0	0	0	0	0
	H	6	1	0	0	0	1	1	0	0	0	0	0
	M	2	1	0	0	0	0	0	0	0	0	0	0
291.0 Delirium tremens	T	5	1	0	0	0	0	0	0	0	0	0	0
	H	3	0	0	0	0	0	0	0	0	0	0	0
	M	2	1	0	0	0	0	0	0	0	0	0	0
291.1 Psicosis alcoholica de korsakov	T	2	1	0	0	0	1	0	0	0	0	0	0
	H	2	1	0	0	0	1	0	0	0	0	0	0
	M	0	0	0	0	0	0	0	0	0	0	0	0
291.8 Otras	T	1	0	0	0	0	0	1	0	0	0	0	0
	H	1	0	0	0	0	0	1	0	0	0	0	0
	M	0	0	0	0	0	0	0	0	0	0	0	0
295-299 Otras psicosis	T	7	0	2	1	0	0	0	2	0	0	0	0
	H	2	0	1	0	0	0	0	0	0	0	0	0
	M	5	0	1	1	0	0	0	2	0	0	0	0
295 Psicosis esquizofrenica	T	3	0	0	1	0	0	0	1	0	0	0	0
	H	1	0	0	0	0	0	0	0	0	0	0	0
	M	2	0	0	1	0	0	0	1	0	0	0	0
295.3 Tipo paranoide	T	1	0	0	0	0	0	0	0	0	0	0	0
	H	1	0	0	0	0	0	0	0	0	0	0	0
	M	0	0	0	0	0	0	0	0	0	0	0	0
295.9 Sin especificación	T	2	0	0	1	0	0	0	1	0	0	0	0
	H	0	0	0	0	0	0	0	0	0	0	0	0
	M	2	0	0	1	0	0	0	1	0	0	0	0

DEFUNCIONES DE RESIDENTES EN LA COMUNIDAD DE MADRID CLASIFICADAS POR GRUPOS DE EDAD QUINQUE-
NAL, SEGUN CAUSA DE MUERTE (LISTA DETALLADA CIE 9ª) Y SEXO {R/R} (CONT.)

	TODAS LAS EDADES	EDAD EN AÑOS											
		Menos de 1	1-4	5-9	10-14	15-19	20-24	25-29	30-34	35-39	40-44	45-49	
CAUSAS DE MUERTE													
LISTA DETALLADA (CIE 9ª.)													
296 Psicosis afectivas	T	2	0	0	0	0	0	0	0	0	0	0	1
	H	1	0	0	0	0	0	0	0	0	0	0	0
	M	1	0	0	0	0	0	0	0	0	0	0	1
296.1 Psicosis maniacodepresiva tipo depresivo	T	1	0	0	0	0	0	0	0	0	0	0	0
	H	1	0	0	0	0	0	0	0	0	0	0	0
	M	0	0	0	0	0	0	0	0	0	0	0	0
296.6 Psicosis maniacodepresiva de otro tipo y del no espec.	T	1	0	0	0	0	0	0	0	0	0	0	1
	H	0	0	0	0	0	0	0	0	0	0	0	0
	M	1	0	0	0	0	0	0	0	0	0	0	1
298 Otras psicosis no organicas	T	2	0	0	0	0	0	0	0	0	0	0	0
	H	0	0	0	0	0	0	0	0	0	0	0	0
	M	2	0	0	0	0	0	0	0	0	0	0	0
298.9 Psicosis no especificada	T	2	0	0	0	0	0	0	0	0	0	0	0
	H	0	0	0	0	0	0	0	0	0	0	0	0
	M	2	0	0	0	0	0	0	0	0	0	0	0
300-316 Trast.neurot.de la pers.y otros trast. ment.no psicoticos	T	41	0	0	0	0	2	3	9	4	3	3	1
	H	36	0	0	0	0	2	2	8	3	3	1	1
	M	5	0	0	0	0	0	1	1	1	0	2	0
300 Trastornos neuroticos	T	1	0	0	0	0	0	0	1	0	0	0	0
	H	1	0	0	0	0	0	0	1	0	0	0	0
	M	0	0	0	0	0	0	0	0	0	0	0	0
300.4 Depresion neurotica	T	1	0	0	0	0	0	0	1	0	0	0	0
	H	1	0	0	0	0	0	0	1	0	0	0	0
	M	0	0	0	0	0	0	0	0	0	0	0	0
303 Síndrome de dependencia del alcohol	T	19	0	0	0	0	0	0	0	1	2	2	1
	H	17	0	0	0	0	0	0	0	0	2	1	1
	M	2	0	0	0	0	0	0	0	1	0	1	0
304 Dependencia de las drogas	T	18	0	0	0	0	2	3	8	3	1	1	0
	H	15	0	0	0	0	2	2	7	3	1	0	0
	M	3	0	0	0	0	0	1	1	0	0	1	0
304.0 Del tipo de la morfina	T	6	0	0	0	0	0	1	3	1	1	0	0
	H	5	0	0	0	0	0	1	2	1	1	0	0
	M	1	0	0	0	0	0	0	1	0	0	0	0
304.9 Sin especificación	T	12	0	0	0	0	2	2	5	2	0	1	0
	H	10	0	0	0	0	2	1	5	2	0	0	0
	M	2	0	0	0	0	0	1	0	0	0	1	0
305 Abuso de drogas sin dependencia	T	1	0	0	0	0	0	0	0	0	0	0	0
	H	1	0	0	0	0	0	0	0	0	0	0	0
	M	0	0	0	0	0	0	0	0	0	0	0	0
305.0 Alcohol	T	1	0	0	0	0	0	0	0	0	0	0	0
	H	1	0	0	0	0	0	0	0	0	0	0	0
	M	0	0	0	0	0	0	0	0	0	0	0	0
306 Alt.de funciones corporales orig. por factores ment.	T	1	0	0	0	0	0	0	0	0	0	0	0
	H	1	0	0	0	0	0	0	0	0	0	0	0
	M	0	0	0	0	0	0	0	0	0	0	0	0

DEFUNCIONES DE RESIDENTES EN LA COMUNIDAD DE MADRID CLASIFICADAS POR GRUPOS DE EDAD QUINQUE-
NAL, SEGUN CAUSA DE MUERTE (LISTA DETALLADA CIE. 9ª) Y SEXO {R/R} (CONT.)

		TODAS LAS EADADES	EDAD EN AÑOS										
			50-54	55-59	60-64	65-69	70-74	75-79	80-84	85-89	90-94	95-99	100 y más
CAUSAS DE MUERTE													
LISTA DETALLADA (CIE 9a.)													
296 Psicosis afectivas	T	2	0	1	0	0	0	0	0	0	0	0	0
	H	1	0	1	0	0	0	0	0	0	0	0	0
	M	1	0	0	0	0	0	0	0	0	0	0	0
296.1 Psicosis maniacodepresiva tipo depresivo	T	1	0	1	0	0	0	0	0	0	0	0	0
	H	1	0	1	0	0	0	0	0	0	0	0	0
	M	0	0	0	0	0	0	0	0	0	0	0	0
296.6 Psicosis maniacode- presiva de otro ti- po y del no espec.	T	1	0	0	0	0	0	0	0	0	0	0	0
	H	0	0	0	0	0	0	0	0	0	0	0	0
	M	1	0	0	0	0	0	0	0	0	0	0	0
298 Otras psicosis no organicas	T	2	0	1	0	0	0	0	1	0	0	0	0
	H	0	0	0	0	0	0	0	0	0	0	0	0
	M	2	0	1	0	0	0	0	1	0	0	0	0
298.9 Psicosis no especificada	T	2	0	1	0	0	0	0	1	0	0	0	0
	H	0	0	0	0	0	0	0	0	0	0	0	0
	M	2	0	1	0	0	0	0	1	0	0	0	0
300-316 Trast.neurot.de la pers.y otros trast. ment.no psicoticos	T	41	3	2	5	2	2	1	0	1	0	0	0
	H	36	3	2	5	2	2	1	0	1	0	0	0
	M	5	0	0	0	0	0	0	0	0	0	0	0
300 Trastornos neuroticos	T	1	0	0	0	0	0	0	0	0	0	0	0
	H	1	0	0	0	0	0	0	0	0	0	0	0
	M	0	0	0	0	0	0	0	0	0	0	0	0
300.4 Depresion neurotica	T	1	0	0	0	0	0	0	0	0	0	0	0
	H	1	0	0	0	0	0	0	0	0	0	0	0
	M	0	0	0	0	0	0	0	0	0	0	0	0
303 Síndrome de dependencia del alcohol	T	19	2	2	5	2	1	1	0	0	0	0	0
	H	17	2	2	5	2	1	1	0	0	0	0	0
	M	2	0	0	0	0	0	0	0	0	0	0	0
304 Dependencia de las drogas	T	18	0	0	0	0	0	0	0	0	0	0	0
	H	15	0	0	0	0	0	0	0	0	0	0	0
	M	3	0	0	0	0	0	0	0	0	0	0	0
304.0 Del tipo de la morfina	T	6	0	0	0	0	0	0	0	0	0	0	0
	H	5	0	0	0	0	0	0	0	0	0	0	0
	M	1	0	0	0	0	0	0	0	0	0	0	0
304.9 Sin especificación	T	12	0	0	0	0	0	0	0	0	0	0	0
	H	10	0	0	0	0	0	0	0	0	0	0	0
	M	2	0	0	0	0	0	0	0	0	0	0	0
305 Abuso de drogas sin dependencia	T	1	1	0	0	0	0	0	0	0	0	0	0
	H	1	1	0	0	0	0	0	0	0	0	0	0
	M	0	0	0	0	0	0	0	0	0	0	0	0
305.0 Alcohol	T	1	1	0	0	0	0	0	0	0	0	0	0
	H	1	1	0	0	0	0	0	0	0	0	0	0
	M	0	0	0	0	0	0	0	0	0	0	0	0
306 Alt.de funciones corporales orig. por factores ment.	T	1	0	0	0	0	0	0	0	1	0	0	0
	H	1	0	0	0	0	0	0	0	1	0	0	0
	M	0	0	0	0	0	0	0	0	0	0	0	0

DEFUNCIONES DE RESIDENTES EN LA COMUNIDAD DE MADRID CLASIFICADAS POR GRUPOS DE EDAD QUINQUE-
NAL, SEGUN CAUSA DE MUERTE (LISTA DETALLADA CIE 9ª) Y SEXO {R/R} (CONT.)

	TODAS LAS EIDADES	EDAD EN AÑOS											
		Menos de 1	1-4	5-9	10-14	15-19	20-24	25-29	30-34	35-39	40-44	45-49	
CAUSAS DE MUERTE LISTA DETALLADA (CIE 9ª.)													
306.4 Gastro- intestinales	T	1	0	0	0	0	0	0	0	0	0	0	0
	H	1	0	0	0	0	0	0	0	0	0	0	0
	M	0	0	0	0	0	0	0	0	0	0	0	0
311 Trastorno depresivo no clasificado en otra parte	T	1	0	0	0	0	0	0	0	0	0	0	0
	H	1	0	0	0	0	0	0	0	0	0	0	0
	M	0	0	0	0	0	0	0	0	0	0	0	0
317-319 Retraso mental	T	6	0	0	1	0	1	0	0	1	0	1	0
	H	4	0	0	1	0	1	0	0	1	0	1	0
	M	2	0	0	0	0	0	0	0	0	0	0	0
318 Retraso mental de otro grado especificado	T	1	0	0	0	0	0	0	0	0	0	0	0
	H	0	0	0	0	0	0	0	0	0	0	0	0
	M	1	0	0	0	0	0	0	0	0	0	0	0
318.2 Retraso mental profundo	T	1	0	0	0	0	0	0	0	0	0	0	0
	H	0	0	0	0	0	0	0	0	0	0	0	0
	M	1	0	0	0	0	0	0	0	0	0	0	0
319 Retraso mental de grado no especificado	T	5	0	0	1	0	1	0	0	1	0	1	0
	H	4	0	0	1	0	1	0	0	1	0	1	0
	M	1	0	0	0	0	0	0	0	0	0	0	0
320-389 VI. ENFERMEDADES S.N.Y DE LOS ORG. DE LOS SETIDOS	T	418	10	6	5	15	9	7	14	8	4	10	18
	H	216	7	4	1	7	7	4	6	5	3	6	13
	M	202	3	2	4	8	2	3	8	3	1	4	5
320-326 Enfermedades inflamatorias del s.n.c.	T	41	2	1	0	2	0	3	5	3	2	0	4
	H	24	2	1	0	1	0	1	2	1	2	0	2
	M	17	0	0	0	1	0	2	3	2	0	0	2
320 Meningitis bacteriana	T	10	1	0	0	1	0	0	1	1	1	0	1
	H	5	1	0	0	0	0	0	0	0	1	0	1
	M	5	0	0	0	1	0	0	1	1	0	0	0
320.1 Meningitis neumocócica	T	2	0	0	0	0	0	0	0	0	0	0	1
	H	2	0	0	0	0	0	0	0	0	0	0	1
	M	0	0	0	0	0	0	0	0	0	0	0	0
320.8 Meningitis debida a otra bacteria especificada	T	2	1	0	0	0	0	0	0	1	0	0	0
	H	1	1	0	0	0	0	0	0	0	0	0	0
	M	1	0	0	0	0	0	0	0	1	0	0	0
320.9 Meningitis debida a bacteria no especificada	T	6	0	0	0	1	0	0	1	0	1	0	0
	H	2	0	0	0	0	0	0	0	0	1	0	0
	M	4	0	0	0	1	0	0	1	0	0	0	0
322 Meningitis de causa no especificada	T	7	1	0	0	0	0	0	0	0	0	0	1
	H	3	1	0	0	0	0	0	0	0	0	0	0
	M	4	0	0	0	0	0	0	0	0	0	0	1
322.9 Meningitis no especificada	T	7	1	0	0	0	0	0	0	0	0	0	1
	H	3	1	0	0	0	0	0	0	0	0	0	0
	M	4	0	0	0	0	0	0	0	0	0	0	1

DEFUNCIONES DE RESIDENTES EN LA COMUNIDAD DE MADRID CLASIFICADAS POR GRUPOS DE EDAD QUINQUE-
NAL, SEGUN CAUSA DE MUERTE (LISTA DETALLADA CIE. 9ª) Y SEXO {R/R} (CONT.)

	TODAS LAS EDADES	EDAD EN AÑOS											
		50-54	55-59	60-64	65-69	70-74	75-79	80-84	85-89	90-94	95-99	100 y más	
CAUSAS DE MUERTE LISTA DETALLADA (CIE 9a.)													
306.4 Gastro-intestinales	T	1	0	0	0	0	0	0	0	1	0	0	0
	H	1	0	0	0	0	0	0	0	1	0	0	0
	M	0	0	0	0	0	0	0	0	0	0	0	0
311 Trastorno depresivo no clasificado en otra parte	T	1	0	0	0	1	0	0	0	0	0	0	0
	H	1	0	0	0	1	0	0	0	0	0	0	0
	M	0	0	0	0	0	0	0	0	0	0	0	0
317-319 Retraso mental	T	6	0	0	1	0	0	1	0	0	0	0	0
	H	4	0	0	0	0	0	0	0	0	0	0	0
	M	2	0	0	1	0	0	1	0	0	0	0	0
318 Retraso mental de otro grado especificado	T	1	0	0	1	0	0	0	0	0	0	0	0
	H	0	0	0	0	0	0	0	0	0	0	0	0
	M	1	0	0	1	0	0	0	0	0	0	0	0
318.2 Retraso mental profundo	T	1	0	0	1	0	0	0	0	0	0	0	0
	H	0	0	0	0	0	0	0	0	0	0	0	0
	M	1	0	0	1	0	0	0	0	0	0	0	0
319 Retraso mental de grado no especificado	T	5	0	0	0	0	0	1	0	0	0	0	0
	H	4	0	0	0	0	0	0	0	0	0	0	0
	M	1	0	0	0	0	0	1	0	0	0	0	0
320-389 VI. ENFERMEDADES S.N.Y DE LOS ORG. DE LOS SENTIDOS	T	418	10	18	38	34	55	71	57	24	5	0	0
	H	216	6	8	25	22	26	38	17	8	1	0	0
	M	202	2	10	13	12	29	33	40	16	4	0	0
320-326 Enfermedades inflamatorias del s.n.c.	T	41	1	2	2	2	4	1	3	4	0	0	0
	H	24	1	2	1	1	2	0	2	3	0	0	0
	M	17	0	0	1	1	2	1	1	1	0	0	0
320 Meningitis bacteriana	T	10	0	1	0	0	1	1	1	0	0	0	0
	H	5	0	1	0	0	0	0	1	0	0	0	0
	M	5	0	0	0	0	1	1	0	0	0	0	0
320.1 Meningitis neumocócica	T	2	0	0	0	0	0	0	1	0	0	0	0
	H	2	0	0	0	0	0	0	1	0	0	0	0
	M	0	0	0	0	0	0	0	0	0	0	0	0
320.8 Meningitis debida a otra bacteria especificada	T	2	0	0	0	0	0	0	0	0	0	0	0
	H	1	0	0	0	0	0	0	0	0	0	0	0
	M	1	0	0	0	0	0	0	0	0	0	0	0
320.9 Meningitis debida a bacteria no especificada	T	6	0	1	0	0	1	1	0	0	0	0	0
	H	2	0	1	0	0	0	0	0	0	0	0	0
	M	4	0	0	0	0	1	1	0	0	0	0	0
322 Meningitis de causa no especificada	T	7	0	0	1	1	1	0	1	1	0	0	0
	H	3	0	0	0	0	1	0	1	0	0	0	0
	M	4	0	0	1	1	0	0	0	1	0	0	0
322.9 Meningitis no especificada	T	7	0	0	1	1	1	0	1	1	0	0	0
	H	3	0	0	0	0	1	0	1	0	0	0	0
	M	4	0	0	1	1	0	0	0	1	0	0	0

DEFUNCIONES DE RESIDENTES EN LA COMUNIDAD DE MADRID CLASIFICADAS POR GRUPOS DE EDAD QUINQUE-
NAL, SEGUN CAUSA DE MUERTE (LISTA DETALLADA CIE 9ª) Y SEXO {R/R} (CONT.)

		TODAS LAS EADADES	EDAD EN AÑOS											
			Menos de 1	1-4	5-9	10-14	15-19	20-24	25-29	30-34	35-39	40-44	45-49	
CAUSAS DE MUERTE														
LISTA DETALLADA (CIE 9a.)														
323	Encefalitis mielitis y encefalomielitis	T	13	0	0	0	1	0	2	2	1	1	0	0
		H	10	0	0	0	1	0	1	2	1	1	0	0
		M	3	0	0	0	0	0	1	0	0	0	0	0
323.8	Otras	T	1	0	0	0	0	0	0	0	0	0	0	0
		H	0	0	0	0	0	0	0	0	0	0	0	0
		M	1	0	0	0	0	0	0	0	0	0	0	0
323.9	Sin especificación	T	12	0	0	0	1	0	2	2	1	1	0	0
		H	10	0	0	0	1	0	1	2	1	1	0	0
		M	2	0	0	0	0	0	1	0	0	0	0	0
324	Abscesos intracraneal e intrarraquideo	T	11	0	1	0	0	0	1	2	1	0	0	2
		H	6	0	1	0	0	0	0	0	0	0	0	1
		M	5	0	0	0	0	0	1	2	1	0	0	1
324.0	Absceso intracraneal	T	11	0	1	0	0	0	1	2	1	0	0	2
		H	6	0	1	0	0	0	0	0	0	0	0	1
		M	5	0	0	0	0	0	1	2	1	0	0	1
330-337	Enf. hereditarias y degenerativas del s.n.c.	T	199	4	1	0	1	0	0	1	0	1	1	3
		H	91	1	0	0	1	0	0	1	0	1	0	2
		M	108	3	1	0	0	0	0	0	0	0	1	1
331	Otra degeneración cerebral	T	47	2	0	0	1	0	0	0	0	1	0	1
		H	25	1	0	0	1	0	0	0	0	1	0	1
		M	22	1	0	0	0	0	0	0	0	0	0	0
331.0	Enfermedad de Alzheimer	T	19	0	0	0	0	0	0	0	0	0	0	0
		H	5	0	0	0	0	0	0	0	0	0	0	0
		M	14	0	0	0	0	0	0	0	0	0	0	0
331.2	Degeneración cerebral senil	T	3	0	0	0	0	0	0	0	0	0	0	0
		H	3	0	0	0	0	0	0	0	0	0	0	0
		M	0	0	0	0	0	0	0	0	0	0	0	0
331.3	Hidrocefalo comunicante	T	1	0	0	0	0	0	0	0	0	0	0	0
		H	1	0	0	0	0	0	0	0	0	0	0	0
		M	0	0	0	0	0	0	0	0	0	0	0	0
331.4	Hidrocefalo obstructivo	T	16	1	0	0	1	0	0	0	0	1	0	1
		H	12	0	0	0	1	0	0	0	0	1	0	1
		M	4	1	0	0	0	0	0	0	0	0	0	0
331.8	Otra degeneración cerebral	T	1	1	0	0	0	0	0	0	0	0	0	0
		H	1	1	0	0	0	0	0	0	0	0	0	0
		M	0	0	0	0	0	0	0	0	0	0	0	0
331.9	Sin especificación	T	7	0	0	0	0	0	0	0	0	0	0	0
		H	3	0	0	0	0	0	0	0	0	0	0	0
		M	4	0	0	0	0	0	0	0	0	0	0	0
332	Enfermedad de Parkinson	T	107	0	0	0	0	0	0	0	0	0	0	0
		H	44	0	0	0	0	0	0	0	0	0	0	0
		M	63	0	0	0	0	0	0	0	0	0	0	0
332.0	Parkinsonismo	T	107	0	0	0	0	0	0	0	0	0	0	0
		H	44	0	0	0	0	0	0	0	0	0	0	0
		M	63	0	0	0	0	0	0	0	0	0	0	0

DEFUNCIONES DE RESIDENTES EN LA COMUNIDAD DE MADRID CLASIFICADAS POR GRUPOS DE EDAD QUINQUE-
NAL, SEGUN CAUSA DE MUERTE (LISTA DETALLADA CIE. 9ª) Y SEXO {R/R} (CONT.)

	TODAS LAS EDADES	EDAD EN AÑOS											
		50-54	55-59	60-64	65-69	70-74	75-79	80-84	85-89	90-94	95-99	100 y más	
CAUSAS DE MUERTE													
LISTA DETALLADA (CIE 9a.)													
323 Encefalitis mielitis y encefalomielitis	T	13	0	1	1	0	2	0	1	1	0	0	0
	H	10	0	1	1	0	1	0	0	1	0	0	0
	M	3	0	0	0	0	1	0	1	0	0	0	0
323.8 Otras	T	1	0	0	0	0	0	0	1	0	0	0	0
	H	0	0	0	0	0	0	0	0	0	0	0	0
	M	1	0	0	0	0	0	0	1	0	0	0	0
323.9 Sin especificación	T	12	0	1	1	0	2	0	0	1	0	0	0
	H	10	0	1	1	0	1	0	0	1	0	0	0
	M	2	0	0	0	0	1	0	0	0	0	0	0
324 Abscesos intracraneal e intrarraquídeo	T	11	1	0	0	1	0	0	0	2	0	0	0
	H	6	1	0	0	1	0	0	0	2	0	0	0
	M	5	0	0	0	0	0	0	0	0	0	0	0
324.0 Absceso intracraneal	T	11	1	0	0	1	0	0	0	2	0	0	0
	H	6	1	0	0	1	0	0	0	2	0	0	0
	M	5	0	0	0	0	0	0	0	0	0	0	0
330-337 Enf. hereditarias y degenerativas del s.n.c.	T	199	2	10	21	15	33	49	39	15	3	0	0
	H	91	1	4	13	9	16	25	12	4	1	0	0
	M	108	1	6	8	6	17	24	27	11	2	0	0
331 Otra degeneración cerebral	T	47	1	3	0	4	9	14	6	4	1	0	0
	H	25	1	1	0	2	4	8	3	2	0	0	0
	M	22	0	2	0	2	5	6	3	2	1	0	0
331.0 Enfermedad de Alzheimer	T	19	0	2	0	1	6	4	2	4	0	0	0
	H	5	0	0	0	0	2	1	0	2	0	0	0
	M	14	0	2	0	1	4	3	2	2	0	0	0
331.2 Degeneración cerebral senil	T	3	0	0	0	0	0	2	1	0	0	0	0
	H	3	0	0	0	0	0	2	1	0	0	0	0
	M	0	0	0	0	0	0	0	0	0	0	0	0
331.3 Hidrocefalo comunicante	T	1	0	1	0	0	0	0	0	0	0	0	0
	H	1	0	1	0	0	0	0	0	0	0	0	0
	M	0	0	0	0	0	0	0	0	0	0	0	0
331.4 Hidrocefalo obstructivo	T	16	1	0	0	3	2	5	1	0	0	0	0
	H	12	1	0	0	2	1	4	1	0	0	0	0
	M	4	0	0	0	1	1	1	0	0	0	0	0
331.8 Otra degeneración cerebral	T	1	0	0	0	0	0	0	0	0	0	0	0
	H	1	0	0	0	0	0	0	0	0	0	0	0
	M	0	0	0	0	0	0	0	0	0	0	0	0
331.9 Sin especificación	T	7	0	0	0	0	1	3	2	0	1	0	0
	H	3	0	0	0	0	1	1	1	0	0	0	0
	M	4	0	0	0	0	0	2	1	0	1	0	0
332 Enfermedad de Parkinson	T	107	0	1	9	6	16	33	30	10	2	0	0
	H	44	0	0	8	3	8	15	8	1	1	0	0
	M	63	0	1	1	3	8	18	22	9	1	0	0
332.0 Parkinsonismo	T	107	0	1	9	6	16	33	30	10	2	0	0
	H	44	0	0	8	3	8	15	8	1	1	0	0
	M	63	0	1	1	3	8	18	22	9	1	0	0

DEFUNCIONES DE RESIDENTES EN LA COMUNIDAD DE MADRID CLASIFICADAS POR GRUPOS DE EDAD QUINQUE-
NAL, SEGUN CAUSA DE MUERTE (LISTA DETALLADA CIE 9ª) Y SEXO {R/R} (CONT.)

	TODAS LAS EDADES	EDAD EN AÑOS											
		Menos de 1	1-4	5-9	10-14	15-19	20-24	25-29	30-34	35-39	40-44	45-49	
CAUSAS DE MUERTE													
LISTA DETALLADA (CIE 9a.)													
333 Otras enf. extrapi- ramidales y otros trast.con mov.anor.	T	4	0	0	0	0	0	0	0	0	0	0	0
	H	3	0	0	0	0	0	0	0	0	0	0	0
	M	1	0	0	0	0	0	0	0	0	0	0	0
333.4 Corea de Huntington	T	3	0	0	0	0	0	0	0	0	0	0	0
	H	2	0	0	0	0	0	0	0	0	0	0	0
	M	1	0	0	0	0	0	0	0	0	0	0	0
333.9 Otras y las no especificadas	T	1	0	0	0	0	0	0	0	0	0	0	0
	H	1	0	0	0	0	0	0	0	0	0	0	0
	M	0	0	0	0	0	0	0	0	0	0	0	0
334 Enfermedad medulocerebelosa	T	1	0	0	0	0	0	0	0	0	0	0	0
	H	0	0	0	0	0	0	0	0	0	0	0	0
	M	1	0	0	0	0	0	0	0	0	0	0	0
334.9 Sin especificación	T	1	0	0	0	0	0	0	0	0	0	0	0
	H	0	0	0	0	0	0	0	0	0	0	0	0
	M	1	0	0	0	0	0	0	0	0	0	0	0
335 Enfermedad de las células del cuerno anterior	T	32	2	1	0	0	0	0	1	0	0	0	2
	H	14	0	0	0	0	0	0	1	0	0	0	1
	M	18	2	1	0	0	0	0	0	0	0	0	1
335.0 Enfermedad de Werdnig Hoffmann	T	3	2	1	0	0	0	0	0	0	0	0	0
	H	0	0	0	0	0	0	0	0	0	0	0	0
	M	3	2	1	0	0	0	0	0	0	0	0	0
335.2 Enfermedad de las neuronas motoras	T	29	0	0	0	0	0	0	1	0	0	0	2
	H	14	0	0	0	0	0	0	1	0	0	0	1
	M	15	0	0	0	0	0	0	0	0	0	0	1
336 Otra enfermedad de la médula espinal	T	8	0	0	0	0	0	0	0	0	0	1	0
	H	5	0	0	0	0	0	0	0	0	0	0	0
	M	3	0	0	0	0	0	0	0	0	0	1	0
336.0 Siringomielia y siringobulbia	T	1	0	0	0	0	0	0	0	0	0	1	0
	H	0	0	0	0	0	0	0	0	0	0	0	0
	M	1	0	0	0	0	0	0	0	0	0	1	0
336.1 Mielopatía vascular	T	1	0	0	0	0	0	0	0	0	0	0	0
	H	1	0	0	0	0	0	0	0	0	0	0	0
	M	0	0	0	0	0	0	0	0	0	0	0	0
336.9 Enfermedades no especificadas de la médula espinal	T	6	0	0	0	0	0	0	0	0	0	0	0
	H	4	0	0	0	0	0	0	0	0	0	0	0
	M	2	0	0	0	0	0	0	0	0	0	0	0
340-349 Otras enfermedades del sistema nervioso central	T	163	3	4	5	12	7	2	6	5	1	9	11
	H	91	3	3	1	5	5	1	2	4	0	6	9
	M	72	0	1	4	7	2	1	4	1	1	3	2
340 Esclerosis en placas	T	14	0	0	0	0	0	0	1	0	0	3	5
	H	9	0	0	0	0	0	0	1	0	0	1	4
	M	5	0	0	0	0	0	0	0	0	0	2	1
341 Otras enfermedades desmielinizantes del s.n.c.	T	14	0	0	1	0	0	0	0	0	0	0	0
	H	6	0	0	1	0	0	0	0	0	0	0	0
	M	8	0	0	0	0	0	0	0	0	0	0	0

DEFUNCIONES DE RESIDENTES EN LA COMUNIDAD DE MADRID CLASIFICADAS POR GRUPOS DE EDAD QUINQUE-
NAL, SEGUN CAUSA DE MUERTE (LISTA DETALLADA CIE. 9ª) Y SEXO {R/R} (CONT.)

		TODAS LAS EADAES	EDAD EN AÑOS										
			50-54	55-59	60-64	65-69	70-74	75-79	80-84	85-89	90-94	95-99	100 y más
CAUSAS DE MUERTE													
LISTA DETALLADA (CIE 9a.)													
333 Otras enf.extrapi- ramidales y otros trast.con mov.anor.	T	4	0	0	3	0	1	0	0	0	0	0	0
	H	3	0	0	2	0	1	0	0	0	0	0	0
	M	1	0	0	1	0	0	0	0	0	0	0	0
333.4 Corea de Huntington	T	3	0	0	3	0	0	0	0	0	0	0	0
	H	2	0	0	2	0	0	0	0	0	0	0	0
	M	1	0	0	1	0	0	0	0	0	0	0	0
333.9 Otras y las no especificadas	T	1	0	0	0	0	1	0	0	0	0	0	0
	H	1	0	0	0	0	1	0	0	0	0	0	0
	M	0	0	0	0	0	0	0	0	0	0	0	0
334 Enfermedad medulocerebelosa	T	1	0	0	0	0	1	0	0	0	0	0	0
	H	0	0	0	0	0	0	0	0	0	0	0	0
	M	1	0	0	0	0	1	0	0	0	0	0	0
334.9 Sin especificación	T	1	0	0	0	0	1	0	0	0	0	0	0
	H	0	0	0	0	0	0	0	0	0	0	0	0
	M	1	0	0	0	0	1	0	0	0	0	0	0
335 Enfermedad de las células del cuerno anterior	T	32	1	6	8	4	5	0	1	1	0	0	0
	H	14	0	3	2	3	3	0	0	1	0	0	0
	M	18	1	3	6	1	2	0	1	0	0	0	0
335.0 Enfermedad de Werdnig Hoffmann	T	3	0	0	0	0	0	0	0	0	0	0	0
	H	0	0	0	0	0	0	0	0	0	0	0	0
	M	3	0	0	0	0	0	0	0	0	0	0	0
335.2 Enfermedad de las neuronas motoras	T	29	1	6	8	4	5	0	1	1	0	0	0
	H	14	0	3	2	3	3	0	0	1	0	0	0
	M	15	1	3	6	1	2	0	1	0	0	0	0
336 Otra enfermedad de la médula espinal	T	8	0	0	1	1	1	2	2	0	0	0	0
	H	5	0	0	1	1	0	2	1	0	0	0	0
	M	3	0	0	0	0	1	0	1	0	0	0	0
336.0 Siringomielia y siringobulbia	T	1	0	0	0	0	0	0	0	0	0	0	0
	H	0	0	0	0	0	0	0	0	0	0	0	0
	M	1	0	0	0	0	0	0	0	0	0	0	0
336.1 Mielopatía vascular	T	1	0	0	0	0	0	1	0	0	0	0	0
	H	1	0	0	0	0	0	1	0	0	0	0	0
	M	0	0	0	0	0	0	0	0	0	0	0	0
336.9 Enfermedades no especificadas de la médula espinal	T	6	0	0	1	1	1	1	2	0	0	0	0
	H	4	0	0	1	1	0	1	1	0	0	0	0
	M	2	0	0	0	0	1	0	1	0	0	0	0
340-349 Otras enfermedades del sistema nervioso central	T	163	7	6	15	16	14	19	14	5	2	0	0
	H	91	6	2	11	11	7	12	2	1	0	0	0
	M	72	1	4	4	5	7	7	12	4	2	0	0
340 Esclerosis en placas	T	14	0	0	1	1	1	0	1	1	0	0	0
	H	9	0	0	0	1	1	0	1	0	0	0	0
	M	5	0	0	1	0	0	0	0	1	0	0	0
341 Otras enfermedades desmielinizantes del s.n.c.	T	14	0	1	2	0	2	3	3	2	0	0	0
	H	6	0	0	1	0	1	2	0	1	0	0	0
	M	8	0	1	1	0	1	1	3	1	0	0	0

DEFUNCIONES DE RESIDENTES EN LA COMUNIDAD DE MADRID CLASIFICADAS POR GRUPOS DE EDAD QUINQUE-
NAL, SEGUN CAUSA DE MUERTE (LISTA DETALLADA CIE 9ª) Y SEXO {R/R} (CONT.)

		TODAS LAS EDADES	EDAD EN AÑOS										
			Menos de 1	1-4	5-9	10-14	15-19	20-24	25-29	30-34	35-39	40-44	45-49
CAUSAS DE MUERTE LISTA DETALLADA (CIE 9ª.)													
341.8 Otra	T	1	0	0	0	0	0	0	0	0	0	0	0
	H	0	0	0	0	0	0	0	0	0	0	0	0
	M	1	0	0	0	0	0	0	0	0	0	0	0
341.9 Sin especificación	T	13	0	0	1	0	0	0	0	0	0	0	0
	H	6	0	0	1	0	0	0	0	0	0	0	0
	M	7	0	0	0	0	0	0	0	0	0	0	0
342 Hemiplejia	T	9	0	0	0	0	0	0	0	0	0	0	1
	H	5	0	0	0	0	0	0	0	0	0	0	1
	M	4	0	0	0	0	0	0	0	0	0	0	0
342.9 Sin especificación	T	9	0	0	0	0	0	0	0	0	0	0	1
	H	5	0	0	0	0	0	0	0	0	0	0	1
	M	4	0	0	0	0	0	0	0	0	0	0	0
343 Parálisis cerebral infantil	T	12	0	0	2	5	4	0	1	0	0	0	0
	H	4	0	0	0	1	3	0	0	0	0	0	0
	M	8	0	0	2	4	1	0	1	0	0	0	0
343.9 Sin especificación	T	12	0	0	2	5	4	0	1	0	0	0	0
	H	4	0	0	0	1	3	0	0	0	0	0	0
	M	8	0	0	2	4	1	0	1	0	0	0	0
344 Otros síndromes paralíticos	T	11	0	0	0	0	1	1	0	0	0	1	0
	H	4	0	0	0	0	0	0	0	0	0	1	0
	M	7	0	0	0	0	1	1	0	0	0	0	0
344.0 Cuadriplejia	T	2	0	0	0	0	0	0	0	0	0	0	0
	H	0	0	0	0	0	0	0	0	0	0	0	0
	M	2	0	0	0	0	0	0	0	0	0	0	0
344.1 Paraplejia	T	4	0	0	0	0	0	0	0	0	0	0	0
	H	2	0	0	0	0	0	0	0	0	0	0	0
	M	2	0	0	0	0	0	0	0	0	0	0	0
344.8 Otros	T	3	0	0	0	0	1	1	0	0	0	0	0
	H	0	0	0	0	0	0	0	0	0	0	0	0
	M	3	0	0	0	0	1	1	0	0	0	0	0
344.9 Sin especificación	T	2	0	0	0	0	0	0	0	0	0	1	0
	H	2	0	0	0	0	0	0	0	0	0	1	0
	M	0	0	0	0	0	0	0	0	0	0	0	0
345 Epilepsia	T	15	0	2	0	0	0	0	2	4	0	0	1
	H	7	0	2	0	0	0	0	0	3	0	0	1
	M	8	0	0	0	0	0	0	2	1	0	0	0
345.3 Estado de gran mal	T	2	0	0	0	0	0	0	1	0	0	0	0
	H	0	0	0	0	0	0	0	0	0	0	0	0
	M	2	0	0	0	0	0	0	1	0	0	0	0
345.6 Espasmos infantiles	T	1	0	1	0	0	0	0	0	0	0	0	0
	H	1	0	1	0	0	0	0	0	0	0	0	0
	M	0	0	0	0	0	0	0	0	0	0	0	0
345.9 Sin especificación	T	12	0	1	0	0	0	0	1	4	0	0	1
	H	6	0	1	0	0	0	0	0	3	0	0	1
	M	6	0	0	0	0	0	0	1	1	0	0	0

DEFUNCIONES DE RESIDENTES EN LA COMUNIDAD DE MADRID CLASIFICADAS POR GRUPOS DE EDAD QUINQUE-
NAL, SEGUN CAUSA DE MUERTE (LISTA DETALLADA CIE. 9ª) Y SEXO {R/R} (CONT.)

	TODAS LAS EIDADES	EDAD EN AÑOS											
		50-54	55-59	60-64	65-69	70-74	75-79	80-84	85-89	90-94	95-99	100 y más	
CAUSAS DE MUERTE LISTA DETALLADA (CIE 9a.)													
341.8 Otra	T	1	0	0	1	0	0	0	0	0	0	0	0
	H	0	0	0	0	0	0	0	0	0	0	0	0
	M	1	0	0	1	0	0	0	0	0	0	0	0
341.9 Sin especificación	T	13	0	1	1	0	2	3	3	2	0	0	0
	H	6	0	0	1	0	1	2	0	1	0	0	0
	M	7	0	1	0	0	1	1	3	1	0	0	0
342 Hemiplejia	T	9	0	0	0	1	1	3	3	0	0	0	0
	H	5	0	0	0	1	0	3	0	0	0	0	0
	M	4	0	0	0	0	1	0	3	0	0	0	0
342.9 Sin especificación	T	9	0	0	0	1	1	3	3	0	0	0	0
	H	5	0	0	0	1	0	3	0	0	0	0	0
	M	4	0	0	0	0	1	0	3	0	0	0	0
343 Parálisis cerebral infantil	T	12	0	0	0	0	0	0	0	0	0	0	0
	H	4	0	0	0	0	0	0	0	0	0	0	0
	M	8	0	0	0	0	0	0	0	0	0	0	0
343.9 Sin especificación	T	12	0	0	0	0	0	0	0	0	0	0	0
	H	4	0	0	0	0	0	0	0	0	0	0	0
	M	8	0	0	0	0	0	0	0	0	0	0	0
344 Otros síndromes paralíticos	T	11	0	0	0	2	1	2	1	1	1	0	0
	H	4	0	0	0	2	0	1	0	0	0	0	0
	M	7	0	0	0	0	1	1	1	1	1	0	0
344.0 Cuadriplejia	T	2	0	0	0	0	0	0	1	0	1	0	0
	H	0	0	0	0	0	0	0	0	0	0	0	0
	M	2	0	0	0	0	0	0	1	0	1	0	0
344.1 Paraplejia	T	4	0	0	0	1	0	2	0	1	0	0	0
	H	2	0	0	0	1	0	1	0	0	0	0	0
	M	2	0	0	0	0	0	1	0	1	0	0	0
344.8 Otros	T	3	0	0	0	0	1	0	0	0	0	0	0
	H	0	0	0	0	0	0	0	0	0	0	0	0
	M	3	0	0	0	0	1	0	0	0	0	0	0
344.9 Sin especificación	T	2	0	0	0	1	0	0	0	0	0	0	0
	H	2	0	0	0	1	0	0	0	0	0	0	0
	M	0	0	0	0	0	0	0	0	0	0	0	0
345 Epilepsia	T	15	1	0	1	1	1	1	1	0	0	0	0
	H	7	0	0	1	0	0	0	0	0	0	0	0
	M	8	1	0	0	1	1	1	1	0	0	0	0
345.3 Estado de gran mal	T	2	1	0	0	0	0	0	0	0	0	0	0
	H	0	0	0	0	0	0	0	0	0	0	0	0
	M	2	1	0	0	0	0	0	0	0	0	0	0
345.6 Espasmos infantiles	T	1	0	0	0	0	0	0	0	0	0	0	0
	H	1	0	0	0	0	0	0	0	0	0	0	0
	M	0	0	0	0	0	0	0	0	0	0	0	0
345.9 Sin especificación	T	12	0	0	1	1	1	1	1	0	0	0	0
	H	6	0	0	1	0	0	0	0	0	0	0	0
	M	6	0	0	0	1	1	1	1	0	0	0	0

DEFUNCIONES DE RESIDENTES EN LA COMUNIDAD DE MADRID CLASIFICADAS POR GRUPOS DE EDAD QUINQUE-
NAL, SEGUN CAUSA DE MUERTE (LISTA DETALLADA CIE 9ª) Y SEXO {R/R} (CONT.)

		TODAS LAS EIDADES	EDAD EN AÑOS										
			Menos de 1	1-4	5-9	10-14	15-19	20-24	25-29	30-34	35-39	40-44	45-49
CAUSAS DE MUERTE													
LISTA DETALLADA (CIE 9a.)													
348 Otras afecciones del encefalo	T	85	3	2	2	7	2	1	2	1	1	5	4
	H	54	3	1	0	4	2	1	1	1	0	4	3
	M	31	0	1	2	3	0	0	1	0	1	1	1
348.1 Lesion anoxica del encefalo	T	21	1	0	0	2	0	0	0	0	0	1	2
	H	14	1	0	0	1	0	0	0	0	0	1	2
	M	7	0	0	0	1	0	0	0	0	0	0	0
348.2 Hipertension endocraneana benigna	T	6	0	0	1	0	0	0	0	0	1	0	0
	H	2	0	0	0	0	0	0	0	0	0	0	0
	M	4	0	0	1	0	0	0	0	0	1	0	0
348.3 Encefalopatía no especificada	T	36	1	2	1	5	1	0	1	0	0	1	2
	H	22	1	1	0	3	1	0	1	0	0	1	1
	M	14	0	1	1	2	0	0	0	0	0	0	1
348.5 Edema cerebral	T	15	1	0	0	0	1	0	1	1	0	3	0
	H	11	1	0	0	0	1	0	0	1	0	2	0
	M	4	0	0	0	0	0	0	1	0	0	1	0
348.8 Otras	T	1	0	0	0	0	0	0	0	0	0	0	0
	H	0	0	0	0	0	0	0	0	0	0	0	0
	M	1	0	0	0	0	0	0	0	0	0	0	0
348.9 Sin especificación	T	6	0	0	0	0	0	1	0	0	0	0	0
	H	5	0	0	0	0	0	1	0	0	0	0	0
	M	1	0	0	0	0	0	0	0	0	0	0	0
349 Otros trastornos y no especificados del sistema nervio	T	3	0	0	0	0	0	0	0	0	0	0	0
	H	2	0	0	0	0	0	0	0	0	0	0	0
	M	1	0	0	0	0	0	0	0	0	0	0	0
349.8 Otros	T	2	0	0	0	0	0	0	0	0	0	0	0
	H	2	0	0	0	0	0	0	0	0	0	0	0
	M	0	0	0	0	0	0	0	0	0	0	0	0
349.9 Sin especificación	T	1	0	0	0	0	0	0	0	0	0	0	0
	H	0	0	0	0	0	0	0	0	0	0	0	0
	M	1	0	0	0	0	0	0	0	0	0	0	0
350-359 Trastornos del sistema nervioso periferico	T	14	1	0	0	0	2	2	2	0	0	0	0
	H	10	1	0	0	0	2	2	1	0	0	0	0
	M	4	0	0	0	0	0	0	1	0	0	0	0
356 Neuropatía periférica idiopática y hereditaria	T	5	0	0	0	0	0	0	0	0	0	0	0
	H	3	0	0	0	0	0	0	0	0	0	0	0
	M	2	0	0	0	0	0	0	0	0	0	0	0
356.8 Otras	T	4	0	0	0	0	0	0	0	0	0	0	0
	H	2	0	0	0	0	0	0	0	0	0	0	0
	M	2	0	0	0	0	0	0	0	0	0	0	0
356.9 Sin especificación	T	1	0	0	0	0	0	0	0	0	0	0	0
	H	1	0	0	0	0	0	0	0	0	0	0	0
	M	0	0	0	0	0	0	0	0	0	0	0	0
357 Neuropatía inflamatoria y toxica	T	1	0	0	0	0	0	0	0	0	0	0	0
	H	0	0	0	0	0	0	0	0	0	0	0	0
	M	1	0	0	0	0	0	0	0	0	0	0	0

DEFUNCIONES DE RESIDENTES EN LA COMUNIDAD DE MADRID CLASIFICADAS POR GRUPOS DE EDAD QUINQUE-
NAL, SEGUN CAUSA DE MUERTE (LISTA DETALLADA CIE. 9ª) Y SEXO {R/R} (CONT.)

		TODAS LAS EIDADES	EDAD EN AÑOS										
			50-54	55-59	60-64	65-69	70-74	75-79	80-84	85-89	90-94	95-99	100 y más
CAUSAS DE MUERTE													
LISTA DETALLADA (CIE 9a.)													
348 Otras afecciones del encefalo	T	85	6	5	10	11	6	10	5	1	1	0	0
	H	54	6	2	9	7	3	6	1	0	0	0	0
	M	31	0	3	1	4	3	4	4	1	1	0	0
348.1 Lesion anoxica del encefalo	T	21	1	3	1	1	4	4	0	0	1	0	0
	H	14	1	2	1	0	2	3	0	0	0	0	0
	M	7	0	1	0	1	2	1	0	0	1	0	0
348.2 Hipertension endocraneana benigna	T	6	0	1	1	1	1	0	0	0	0	0	0
	H	2	0	0	1	1	0	0	0	0	0	0	0
	M	4	0	1	0	0	1	0	0	0	0	0	0
348.3 Encefalopatia no especificada	T	36	4	1	5	5	0	2	4	1	0	0	0
	H	22	4	0	4	4	0	0	1	0	0	0	0
	M	14	0	1	1	1	0	2	3	1	0	0	0
348.5 Edema cerebral	T	15	1	0	1	3	1	2	0	0	0	0	0
	H	11	1	0	1	2	1	1	0	0	0	0	0
	M	4	0	0	0	1	0	1	0	0	0	0	0
348.8 Otras	T	1	0	0	0	1	0	0	0	0	0	0	0
	H	0	0	0	0	0	0	0	0	0	0	0	0
	M	1	0	0	0	1	0	0	0	0	0	0	0
348.9 Sin especificación	T	6	0	0	2	0	0	2	1	0	0	0	0
	H	5	0	0	2	0	0	2	0	0	0	0	0
	M	1	0	0	0	0	0	0	1	0	0	0	0
349 Otros trastornos y no especificados del sistema nervio	T	3	0	0	1	0	2	0	0	0	0	0	0
	H	2	0	0	0	0	2	0	0	0	0	0	0
	M	1	0	0	1	0	0	0	0	0	0	0	0
349.8 Otros	T	2	0	0	0	0	2	0	0	0	0	0	0
	H	2	0	0	0	0	2	0	0	0	0	0	0
	M	0	0	0	0	0	0	0	0	0	0	0	0
349.9 Sin especificación	T	1	0	0	1	0	0	0	0	0	0	0	0
	H	0	0	0	0	0	0	0	0	0	0	0	0
	M	1	0	0	1	0	0	0	0	0	0	0	0
350-359 Trastornos del sistema nervioso periferico	T	14	0	0	0	1	3	2	1	0	0	0	0
	H	10	0	0	0	1	1	1	1	0	0	0	0
	M	4	0	0	0	0	2	1	0	0	0	0	0
356 Neuropatia periferica idiopatica y hereditaria	T	5	0	0	0	1	2	1	1	0	0	0	0
	H	3	0	0	0	1	1	0	1	0	0	0	0
	M	2	0	0	0	0	1	1	0	0	0	0	0
356.8 Otras	T	4	0	0	0	1	2	1	0	0	0	0	0
	H	2	0	0	0	1	1	0	0	0	0	0	0
	M	2	0	0	0	0	1	1	0	0	0	0	0
356.9 Sin especificación	T	1	0	0	0	0	0	0	1	0	0	0	0
	H	1	0	0	0	0	0	0	1	0	0	0	0
	M	0	0	0	0	0	0	0	0	0	0	0	0
357 Neuropatia inflamatoria y toxica	T	1	0	0	0	0	1	0	0	0	0	0	0
	H	0	0	0	0	0	0	0	0	0	0	0	0
	M	1	0	0	0	0	1	0	0	0	0	0	0

DEFUNCIONES DE RESIDENTES EN LA COMUNIDAD DE MADRID CLASIFICADAS POR GRUPOS DE EDAD QUINQUE-
NAL, SEGUN CAUSA DE MUERTE (LISTA DETALLADA CIE 9ª) Y SEXO {R/R} (CONT.)

	TODAS LAS EDADES	EDAD EN AÑOS											
		Menos de 1	1-4	5-9	10-14	15-19	20-24	25-29	30-34	35-39	40-44	45-49	
CAUSAS DE MUERTE LISTA DETALLADA (CIE 9ª.)													
357.0 Polineuritis infecciosa aguda	T	1	0	0	0	0	0	0	0	0	0	0	0
	H	0	0	0	0	0	0	0	0	0	0	0	0
	M	1	0	0	0	0	0	0	0	0	0	0	0
358 Trastornos mioneurales	T	1	0	0	0	0	0	0	0	0	0	0	0
	H	1	0	0	0	0	0	0	0	0	0	0	0
	M	0	0	0	0	0	0	0	0	0	0	0	0
358.0 Miastenia grave	T	1	0	0	0	0	0	0	0	0	0	0	0
	H	1	0	0	0	0	0	0	0	0	0	0	0
	M	0	0	0	0	0	0	0	0	0	0	0	0
359 Distrofias musculares y otras miopatías	T	7	1	0	0	0	2	2	2	0	0	0	0
	H	6	1	0	0	0	2	2	1	0	0	0	0
	M	1	0	0	0	0	0	0	1	0	0	0	0
359.1 Distrofia muscular progresiva hereditaria	T	5	0	0	0	0	2	2	1	0	0	0	0
	H	5	0	0	0	0	2	2	1	0	0	0	0
	M	0	0	0	0	0	0	0	0	0	0	0	0
359.2 Trastornos miotónicos	T	1	1	0	0	0	0	0	0	0	0	0	0
	H	1	1	0	0	0	0	0	0	0	0	0	0
	M	0	0	0	0	0	0	0	0	0	0	0	0
359.9 Sin especificación	T	1	0	0	0	0	0	0	1	0	0	0	0
	H	0	0	0	0	0	0	0	0	0	0	0	0
	M	1	0	0	0	0	0	0	1	0	0	0	0
380-389 Enfermedades del oído y de la apofisis mastoideas	T	1	0	0	0	0	0	0	0	0	0	0	0
	H	0	0	0	0	0	0	0	0	0	0	0	0
	M	1	0	0	0	0	0	0	0	0	0	0	0
383 Mastoiditis y afecciones relacionadas	T	1	0	0	0	0	0	0	0	0	0	0	0
	H	0	0	0	0	0	0	0	0	0	0	0	0
	M	1	0	0	0	0	0	0	0	0	0	0	0
383.8 Otras	T	1	0	0	0	0	0	0	0	0	0	0	0
	H	0	0	0	0	0	0	0	0	0	0	0	0
	M	1	0	0	0	0	0	0	0	0	0	0	0
390-459 VII. ENFERMEDADES DEL APARATO CIRCULATORIO	T	12318	29	9	6	7	25	67	67	61	76	126	148
	H	5670	17	8	2	5	23	47	56	50	59	100	108
	M	6648	12	1	4	2	2	20	11	11	17	26	40
390-392 Fiebre reumática aguda	T	1	0	0	0	0	0	0	0	0	0	0	0
	H	0	0	0	0	0	0	0	0	0	0	0	0
	M	1	0	0	0	0	0	0	0	0	0	0	0
391 Fiebre reumática con complicación cardíaca	T	1	0	0	0	0	0	0	0	0	0	0	0
	H	0	0	0	0	0	0	0	0	0	0	0	0
	M	1	0	0	0	0	0	0	0	0	0	0	0
391.1 Endocarditis reumática aguda	T	1	0	0	0	0	0	0	0	0	0	0	0
	H	0	0	0	0	0	0	0	0	0	0	0	0
	M	1	0	0	0	0	0	0	0	0	0	0	0
393-398 Enfermedades reumáticas crónicas del corazón	T	166	0	1	0	0	0	0	0	2	0	0	4
	H	40	0	1	0	0	0	0	0	0	0	0	1
	M	126	0	0	0	0	0	0	0	2	0	0	3

DEFUNCIONES DE RESIDENTES EN LA COMUNIDAD DE MADRID CLASIFICADAS POR GRUPOS DE EDAD QUINQUE-
NAL, SEGUN CAUSA DE MUERTE (LISTA DETALLADA CIE. 9ª) Y SEXO {R/R} (CONT.)

	TODAS LAS EIDADES	EDAD EN AÑOS											
		50-54	55-59	60-64	65-69	70-74	75-79	80-84	85-89	90-94	95-99	100 y más	
CAUSAS DE MUERTE LISTA DETALLADA (CIE 9a.)													
357.0 Polineuritis infecciosa aguda	T	1	0	0	0	0	1	0	0	0	0	0	0
	H	0	0	0	0	0	0	0	0	0	0	0	0
	M	1	0	0	0	0	1	0	0	0	0	0	0
358 Trastornos mioneurales	T	1	0	0	0	0	0	1	0	0	0	0	0
	H	1	0	0	0	0	0	1	0	0	0	0	0
	M	0	0	0	0	0	0	0	0	0	0	0	0
358.0 Miastenia grave	T	1	0	0	0	0	0	1	0	0	0	0	0
	H	1	0	0	0	0	0	1	0	0	0	0	0
	M	0	0	0	0	0	0	0	0	0	0	0	0
359 Distrofias musculares y otras miopatías	T	7	0	0	0	0	0	0	0	0	0	0	0
	H	6	0	0	0	0	0	0	0	0	0	0	0
	M	1	0	0	0	0	0	0	0	0	0	0	0
359.1 Distrofia muscular progresiva hereditaria	T	5	0	0	0	0	0	0	0	0	0	0	0
	H	5	0	0	0	0	0	0	0	0	0	0	0
	M	0	0	0	0	0	0	0	0	0	0	0	0
359.2 Trastornos miotónicos	T	1	0	0	0	0	0	0	0	0	0	0	0
	H	1	0	0	0	0	0	0	0	0	0	0	0
	M	0	0	0	0	0	0	0	0	0	0	0	0
359.9 Sin especificación	T	1	0	0	0	0	0	0	0	0	0	0	0
	H	0	0	0	0	0	0	0	0	0	0	0	0
	M	1	0	0	0	0	0	0	0	0	0	0	0
380-389 Enfermedades del oído y de la apofisis mastoides	T	1	0	0	0	0	1	0	0	0	0	0	0
	H	0	0	0	0	0	0	0	0	0	0	0	0
	M	1	0	0	0	0	1	0	0	0	0	0	0
383 Mastoiditis y afecciones relacionadas	T	1	0	0	0	0	1	0	0	0	0	0	0
	H	0	0	0	0	0	0	0	0	0	0	0	0
	M	1	0	0	0	0	1	0	0	0	0	0	0
383.8 Otras	T	1	0	0	0	0	1	0	0	0	0	0	0
	H	0	0	0	0	0	0	0	0	0	0	0	0
	M	1	0	0	0	0	1	0	0	0	0	0	0
390-459 VII. ENFERMEDADES DEL APARATO CIRCULATORIO	T	12318	299	499	674	912	1448	2053	2463	1989	1014	300	46
	H	5670	224	377	475	566	789	968	925	575	230	58	8
	M	6648	75	122	199	346	659	1085	1538	1414	784	242	38
390-392 Fiebre reumática aguda	T	1	0	0	0	0	1	0	0	0	0	0	0
	H	0	0	0	0	0	0	0	0	0	0	0	0
	M	1	0	0	0	0	1	0	0	0	0	0	0
391 Fiebre reumática con complicación cardíaca	T	1	0	0	0	0	1	0	0	0	0	0	0
	H	0	0	0	0	0	0	0	0	0	0	0	0
	M	1	0	0	0	0	1	0	0	0	0	0	0
391.1 Endocarditis reumática aguda	T	1	0	0	0	0	1	0	0	0	0	0	0
	H	0	0	0	0	0	0	0	0	0	0	0	0
	M	1	0	0	0	0	1	0	0	0	0	0	0
393-398 Enfermedades reumáticas crónicas del corazón	T	166	5	14	32	22	38	23	15	5	4	1	0
	H	40	1	7	9	5	4	7	3	0	2	0	0
	M	126	4	7	23	17	34	16	12	5	2	1	0

DEFUNCIONES DE RESIDENTES EN LA COMUNIDAD DE MADRID CLASIFICADAS POR GRUPOS DE EDAD QUINQUE-
NAL, SEGUN CAUSA DE MUERTE (LISTA DETALLADA CIE 9ª) Y SEXO {R/R} (CONT.)

	TODAS LAS EDADES	EDAD EN AÑOS											
		Menos de 1	1-4	5-9	10-14	15-19	20-24	25-29	30-34	35-39	40-44	45-49	
CAUSAS DE MUERTE LISTA DETALLADA (CIE 9ª.)													
394 Enfermedades de la valvula mitral	T	113	0	1	0	0	0	0	0	0	0	0	3
	H	23	0	1	0	0	0	0	0	0	0	0	0
	M	90	0	0	0	0	0	0	0	0	0	0	3
394.0 Estenosis mitral	T	48	0	1	0	0	0	0	0	0	0	0	3
	H	13	0	1	0	0	0	0	0	0	0	0	0
	M	35	0	0	0	0	0	0	0	0	0	0	3
394.2 Estenosis mitral con insuficiencia	T	2	0	0	0	0	0	0	0	0	0	0	0
	H	0	0	0	0	0	0	0	0	0	0	0	0
	M	2	0	0	0	0	0	0	0	0	0	0	0
394.9 Otras y la no especificada	T	63	0	0	0	0	0	0	0	0	0	0	0
	H	10	0	0	0	0	0	0	0	0	0	0	0
	M	53	0	0	0	0	0	0	0	0	0	0	0
396 Enfermedades de las valvulas mitral y aortica	T	36	0	0	0	0	0	0	0	0	0	0	0
	H	13	0	0	0	0	0	0	0	0	0	0	0
	M	23	0	0	0	0	0	0	0	0	0	0	0
397 Enfermedades de otras estructuras del endocardio	T	4	0	0	0	0	0	0	0	0	0	0	1
	H	2	0	0	0	0	0	0	0	0	0	0	1
	M	2	0	0	0	0	0	0	0	0	0	0	0
397.0 Enfermedades de la valvula tricuspide	T	2	0	0	0	0	0	0	0	0	0	0	1
	H	2	0	0	0	0	0	0	0	0	0	0	1
	M	0	0	0	0	0	0	0	0	0	0	0	0
397.9 Enf.reumaticas del endocardio sin otra especificación	T	2	0	0	0	0	0	0	0	0	0	0	0
	H	0	0	0	0	0	0	0	0	0	0	0	0
	M	2	0	0	0	0	0	0	0	0	0	0	0
398 Otras enfermedades reumaticas del corazón	T	13	0	0	0	0	0	0	0	2	0	0	0
	H	2	0	0	0	0	0	0	0	0	0	0	0
	M	11	0	0	0	0	0	0	0	2	0	0	0
398.9 Otras y la no especificada	T	13	0	0	0	0	0	0	0	2	0	0	0
	H	2	0	0	0	0	0	0	0	0	0	0	0
	M	11	0	0	0	0	0	0	0	2	0	0	0
401-405 Enfermedad hipertensiva	T	213	0	0	0	0	0	0	0	0	2	1	4
	H	78	0	0	0	0	0	0	0	0	2	1	3
	M	135	0	0	0	0	0	0	0	0	0	0	1
401 Hipertension esencial	T	132	0	0	0	0	0	0	0	0	2	1	4
	H	49	0	0	0	0	0	0	0	0	2	1	3
	M	83	0	0	0	0	0	0	0	0	0	0	1
401.0 Hipertension esencial especifica maligna	T	1	0	0	0	0	0	0	0	0	0	0	0
	H	0	0	0	0	0	0	0	0	0	0	0	0
	M	1	0	0	0	0	0	0	0	0	0	0	0
401.9 Hipertension esencial no espec.benigna	T	131	0	0	0	0	0	0	0	0	2	1	4
	H	49	0	0	0	0	0	0	0	0	2	1	3
	M	82	0	0	0	0	0	0	0	0	0	0	1
402 Enfermedad cardiaca hipertensiva	T	57	0	0	0	0	0	0	0	0	0	0	0
	H	19	0	0	0	0	0	0	0	0	0	0	0
	M	38	0	0	0	0	0	0	0	0	0	0	0

DEFUNCIONES DE RESIDENTES EN LA COMUNIDAD DE MADRID CLASIFICADAS POR GRUPOS DE EDAD QUINQUE-
NAL, SEGUN CAUSA DE MUERTE (LISTA DETALLADA CIE. 9ª) Y SEXO {R/R} (CONT.)

	TODAS LAS EDADES	EDAD EN AÑOS											
		50-54	55-59	60-64	65-69	70-74	75-79	80-84	85-89	90-94	95-99	100 y más	
CAUSAS DE MUERTE													
LISTA DETALLADA (CIE 9a.)													
394 Enfermedades de la valvula mitral	T	113	2	9	20	15	26	18	10	5	3	1	0
	H	23	0	4	4	4	2	5	1	0	2	0	0
	M	90	2	5	16	11	24	13	9	5	1	1	0
394.0 Estenosis mitral	T	48	1	4	8	9	8	9	3	2	0	0	0
	H	13	0	4	1	3	0	3	1	0	0	0	0
	M	35	1	0	7	6	8	6	2	2	0	0	0
394.2 Estenosis mitral con insuficiencia	T	2	0	0	2	0	0	0	0	0	0	0	0
	H	0	0	0	0	0	0	0	0	0	0	0	0
	M	2	0	0	2	0	0	0	0	0	0	0	0
394.9 Otras y la no especificada	T	63	1	5	10	6	18	9	7	3	3	1	0
	H	10	0	0	3	1	2	2	0	0	2	0	0
	M	53	1	5	7	5	16	7	7	3	1	1	0
396 Enfermedades de las valvulas mitral y aortica	T	36	2	4	10	5	8	2	4	0	1	0	0
	H	13	0	3	5	1	2	0	2	0	0	0	0
	M	23	2	1	5	4	6	2	2	0	1	0	0
397 Enfermedades de otras estructuras del endocardio	T	4	0	1	1	0	0	1	0	0	0	0	0
	H	2	0	0	0	0	0	1	0	0	0	0	0
	M	2	0	1	1	0	0	0	0	0	0	0	0
397.0 Enfermedades de la valvula tricuspide	T	2	0	0	0	0	0	1	0	0	0	0	0
	H	2	0	0	0	0	0	1	0	0	0	0	0
	M	0	0	0	0	0	0	0	0	0	0	0	0
397.9 Enf.reumaticas del endocardio sin otra especificación	T	2	0	1	1	0	0	0	0	0	0	0	0
	H	0	0	0	0	0	0	0	0	0	0	0	0
	M	2	0	1	1	0	0	0	0	0	0	0	0
398 Otras enfermedades reumaticas del corazón	T	13	1	0	1	2	4	2	1	0	0	0	0
	H	2	1	0	0	0	0	1	0	0	0	0	0
	M	11	0	0	1	2	4	1	1	0	0	0	0
398.9 Otras y la no especificada	T	13	1	0	1	2	4	2	1	0	0	0	0
	H	2	1	0	0	0	0	1	0	0	0	0	0
	M	11	0	0	1	2	4	1	1	0	0	0	0
401-405 Enfermedad hipertensiva	T	213	5	7	9	11	32	36	51	38	14	3	0
	H	78	4	3	6	7	16	8	15	8	4	1	0
	M	135	1	4	3	4	16	28	36	30	10	2	0
401 Hipertension esencial	T	132	3	7	2	9	20	17	35	22	7	3	0
	H	49	2	3	1	6	10	4	10	5	1	1	0
	M	83	1	4	1	3	10	13	25	17	6	2	0
401.0 Hipertension esencial especifica maligna	T	1	0	0	1	0	0	0	0	0	0	0	0
	H	0	0	0	0	0	0	0	0	0	0	0	0
	M	1	0	0	1	0	0	0	0	0	0	0	0
401.9 Hipertension esencial no espec.benigna	T	131	3	7	1	9	20	17	35	22	7	3	0
	H	49	2	3	1	6	10	4	10	5	1	1	0
	M	82	1	4	0	3	10	13	25	17	6	2	0
402 Enfermedad cardiaca hipertensiva	T	57	2	0	5	1	9	12	11	12	5	0	0
	H	19	2	0	3	1	5	3	3	0	2	0	0
	M	38	0	0	2	0	4	9	8	12	3	0	0

DEFUNCIONES DE RESIDENTES EN LA COMUNIDAD DE MADRID CLASIFICADAS POR GRUPOS DE EDAD QUINQUE-
NAL, SEGUN CAUSA DE MUERTE (LISTA DETALLADA CIE 9ª) Y SEXO {R/R} (CONT.)

		TODAS LAS EIDADES	EDAD EN AÑOS										
			Menos de 1	1-4	5-9	10-14	15-19	20-24	25-29	30-34	35-39	40-44	45-49
CAUSAS DE MUERTE LISTA DETALLADA (CIE 9ª)													
402.9 Enfermedad cardiaca hipertensiva no benigna ni maligna	T	57	0	0	0	0	0	0	0	0	0	0	0
	H	19	0	0	0	0	0	0	0	0	0	0	0
	M	38	0	0	0	0	0	0	0	0	0	0	0
403 Enfermedad renal hipertensiva	T	7	0	0	0	0	0	0	0	0	0	0	0
	H	3	0	0	0	0	0	0	0	0	0	0	0
	M	4	0	0	0	0	0	0	0	0	0	0	0
403.9 Enfermedad renal hipertensiva no benigna ni maligna	T	7	0	0	0	0	0	0	0	0	0	0	0
	H	3	0	0	0	0	0	0	0	0	0	0	0
	M	4	0	0	0	0	0	0	0	0	0	0	0
404 Enfermedad cardiorenal hipertensiva	T	17	0	0	0	0	0	0	0	0	0	0	0
	H	7	0	0	0	0	0	0	0	0	0	0	0
	M	10	0	0	0	0	0	0	0	0	0	0	0
404.9 Cardiorenal hipertensiva no benigna ni maligna	T	17	0	0	0	0	0	0	0	0	0	0	0
	H	7	0	0	0	0	0	0	0	0	0	0	0
	M	10	0	0	0	0	0	0	0	0	0	0	0
410-414 Enfermedad isquemica del corazón	T	3035	1	1	0	0	0	0	4	11	19	43	55
	H	1790	1	1	0	0	0	0	4	11	15	42	49
	M	1245	0	0	0	0	0	0	0	0	4	1	6
410 Infarto agudo del miocardio	T	2251	0	1	0	0	0	0	4	10	17	40	49
	H	1394	0	1	0	0	0	0	4	10	14	39	44
	M	857	0	0	0	0	0	0	0	0	3	1	5
411 Otras formas ag.y subag.de la enf.isquemica del corazón	T	73	0	0	0	0	0	0	0	0	1	0	1
	H	38	0	0	0	0	0	0	0	0	1	0	1
	M	35	0	0	0	0	0	0	0	0	0	0	0
412 Infarto antiguo del miocardio	T	7	0	0	0	0	0	0	0	0	0	0	0
	H	5	0	0	0	0	0	0	0	0	0	0	0
	M	2	0	0	0	0	0	0	0	0	0	0	0
413 Angina de pecho	T	13	0	0	0	0	0	0	0	0	0	0	0
	H	10	0	0	0	0	0	0	0	0	0	0	0
	M	3	0	0	0	0	0	0	0	0	0	0	0
414 Otras formas de la enf.isquemica cronica del corazón	T	691	1	0	0	0	0	0	0	1	1	3	5
	H	343	1	0	0	0	0	0	0	1	0	3	4
	M	348	0	0	0	0	0	0	0	0	1	0	1
414.0 Aterosclerosis coronaria	T	209	0	0	0	0	0	0	0	0	0	0	2
	H	71	0	0	0	0	0	0	0	0	0	0	1
	M	138	0	0	0	0	0	0	0	0	0	0	1
414.1 Aneurisma del corazón	T	2	0	0	0	0	0	0	0	0	0	0	0
	H	1	0	0	0	0	0	0	0	0	0	0	0
	M	1	0	0	0	0	0	0	0	0	0	0	0
414.8 Otras	T	30	0	0	0	0	0	0	0	0	0	0	0
	H	16	0	0	0	0	0	0	0	0	0	0	0
	M	14	0	0	0	0	0	0	0	0	0	0	0
414.9 Sin especificación	T	450	1	0	0	0	0	0	0	1	1	3	3
	H	255	1	0	0	0	0	0	0	1	0	3	3
	M	195	0	0	0	0	0	0	0	0	1	0	0

DEFUNCIONES DE RESIDENTES EN LA COMUNIDAD DE MADRID CLASIFICADAS POR GRUPOS DE EDAD QUINQUE-
NAL, SEGUN CAUSA DE MUERTE (LISTA DETALLADA CIE. 9ª) Y SEXO {R/R} (CONT.)

	TODAS LAS EDADES	EDAD EN AÑOS											
		50-54	55-59	60-64	65-69	70-74	75-79	80-84	85-89	90-94	95-99	100 y más	
CAUSAS DE MUERTE													
LISTA DETALLADA (CIE 9a.)													
402.9 Enfermedad cardiaca hipertensiva no benigna ni maligna	T	57	2	0	5	1	9	12	11	12	5	0	0
	H	19	2	0	3	1	5	3	3	0	2	0	0
	M	38	0	0	2	0	4	9	8	12	3	0	0
403 Enfermedad renal hipertensiva	T	7	0	0	0	0	1	3	1	1	1	0	0
	H	3	0	0	0	0	1	0	0	1	1	0	0
	M	4	0	0	0	0	0	3	1	0	0	0	0
403.9 Enfermedad renal hipertensiva no benigna ni maligna	T	7	0	0	0	0	1	3	1	1	1	0	0
	H	3	0	0	0	0	1	0	0	1	1	0	0
	M	4	0	0	0	0	0	3	1	0	0	0	0
404 Enfermedad cardiorenal hipertensiva	T	17	0	0	2	1	2	4	4	3	1	0	0
	H	7	0	0	2	0	0	1	2	2	0	0	0
	M	10	0	0	0	1	2	3	2	1	1	0	0
404.9 Cardiorenal hipertensiva no benigna ni maligna	T	17	0	0	2	1	2	4	4	3	1	0	0
	H	7	0	0	2	0	0	1	2	2	0	0	0
	M	10	0	0	0	1	2	3	2	1	1	0	0
410-414 Enfermedad isquemica del corazón	T	3035	130	200	240	346	430	531	509	308	164	40	3
	H	1790	114	173	198	244	273	284	221	105	45	9	1
	M	1245	16	27	42	102	157	247	288	203	119	31	2
410 Infarto agudo del miocardio	T	2251	107	170	201	281	345	376	343	199	88	19	1
	H	1394	92	148	164	196	220	207	141	83	26	4	1
	M	857	15	22	37	85	125	169	202	116	62	15	0
411 Otras formas ag.y subag.de la enf.isquemica del corazón	T	73	5	3	5	9	12	13	14	7	3	0	0
	H	38	5	2	5	8	6	4	5	0	1	0	0
	M	35	0	1	0	1	6	9	9	7	2	0	0
412 Infarto antiguo del miocardio	T	7	0	1	1	0	1	0	3	1	0	0	0
	H	5	0	1	1	0	1	0	1	1	0	0	0
	M	2	0	0	0	0	0	0	2	0	0	0	0
413 Angina de pecho	T	13	2	0	2	1	2	2	2	1	1	0	0
	H	10	2	0	2	1	2	2	1	0	0	0	0
	M	3	0	0	0	0	0	0	1	1	1	0	0
414 Otras formas de la enf.isquemica cronica del corazón	T	691	16	26	31	55	70	140	147	100	72	21	2
	H	343	15	22	26	39	44	71	73	21	18	5	0
	M	348	1	4	5	16	26	69	74	79	54	16	2
414.0 Aterosclerosis coronaria	T	209	1	5	2	6	14	40	48	40	34	15	2
	H	71	1	3	2	4	7	14	19	9	7	4	0
	M	138	0	2	0	2	7	26	29	31	27	11	2
414.1 Aneurisma del corazón	T	2	0	0	0	1	0	0	1	0	0	0	0
	H	1	0	0	0	0	0	0	1	0	0	0	0
	M	1	0	0	0	1	0	0	0	0	0	0	0
414.8 Otras	T	30	1	1	3	5	2	9	2	3	3	1	0
	H	16	1	0	3	4	1	5	0	0	2	0	0
	M	14	0	1	0	1	1	4	2	3	1	1	0
414.9 Sin especificación	T	450	14	20	26	43	54	91	96	57	35	5	0
	H	255	13	19	21	31	36	52	53	12	9	1	0
	M	195	1	1	5	12	18	39	43	45	26	4	0

DEFUNCIONES DE RESIDENTES EN LA COMUNIDAD DE MADRID CLASIFICADAS POR GRUPOS DE EDAD QUINQUE-
NAL, SEGUN CAUSA DE MUERTE (LISTA DETALLADA CIE 9ª) Y SEXO {R/R} (CONT.)

	TODAS LAS EIDADES	EDAD EN AÑOS											
		Menos de 1	1-4	5-9	10-14	15-19	20-24	25-29	30-34	35-39	40-44	45-49	
CAUSAS DE MUERTE													
LISTA DETALLADA (CIE 9a.)													
415-417 Enfermedades de la circulación pulmonar	T	571	0	1	0	0	0	3	3	3	2	6	8
	H	291	0	0	0	0	0	2	1	0	2	3	2
	M	280	0	1	0	0	0	1	2	3	0	3	6
415 Enfermedad cardiopulmonar aguda	T	336	0	0	0	0	0	3	3	2	1	5	3
	H	147	0	0	0	0	0	2	1	0	1	3	1
	M	189	0	0	0	0	0	1	2	2	0	2	2
415.0 Corazón pulmonar agudo	T	1	0	0	0	0	0	0	0	0	0	0	0
	H	0	0	0	0	0	0	0	0	0	0	0	0
	M	1	0	0	0	0	0	0	0	0	0	0	0
415.1 Embolia pulmonar	T	335	0	0	0	0	0	3	3	2	1	5	3
	H	147	0	0	0	0	0	2	1	0	1	3	1
	M	188	0	0	0	0	0	1	2	2	0	2	2
416 Enfermedad cardiopulmonar cronica	T	235	0	1	0	0	0	0	0	1	1	1	5
	H	144	0	0	0	0	0	0	0	0	1	0	1
	M	91	0	1	0	0	0	0	0	1	0	1	4
416.0 Hipertension pulmonar primaria	T	12	0	1	0	0	0	0	0	1	0	1	2
	H	6	0	0	0	0	0	0	0	0	0	0	1
	M	6	0	1	0	0	0	0	0	1	0	1	1
416.9 Enfermedad pulmonar del corazón sin otra especificación	T	223	0	0	0	0	0	0	0	0	1	0	3
	H	138	0	0	0	0	0	0	0	0	1	0	0
	M	85	0	0	0	0	0	0	0	0	0	0	3
420-429 Otras formas de enfermedad del corazón	T	3560	18	3	5	4	16	54	48	33	31	38	46
	H	1539	9	3	2	3	15	39	43	29	26	28	30
	M	2021	9	0	3	1	1	15	5	4	5	10	16
420 Pericarditis aguda	T	1	0	0	0	0	0	0	0	0	0	0	0
	H	1	0	0	0	0	0	0	0	0	0	0	0
	M	0	0	0	0	0	0	0	0	0	0	0	0
420.9 Otras pericarditis agudas y la no especificada	T	1	0	0	0	0	0	0	0	0	0	0	0
	H	1	0	0	0	0	0	0	0	0	0	0	0
	M	0	0	0	0	0	0	0	0	0	0	0	0
421 Endocarditis aguda y subaguda	T	12	0	0	0	0	1	0	3	1	0	0	2
	H	8	0	0	0	0	1	0	3	1	0	0	0
	M	4	0	0	0	0	0	0	0	0	0	0	2
421.0 Endocarditis bacteriana aguda y subaguda	T	12	0	0	0	0	1	0	3	1	0	0	2
	H	8	0	0	0	0	1	0	3	1	0	0	0
	M	4	0	0	0	0	0	0	0	0	0	0	2
423 Otras enfermedades del pericardio	T	23	0	0	0	0	0	0	2	1	2	1	1
	H	18	0	0	0	0	0	0	2	1	2	1	1
	M	5	0	0	0	0	0	0	0	0	0	0	0
423.0 Hemopericardio	T	4	0	0	0	0	0	0	0	0	1	0	0
	H	4	0	0	0	0	0	0	0	0	1	0	0
	M	0	0	0	0	0	0	0	0	0	0	0	0
423.1 Pericarditis adhesiva	T	3	0	0	0	0	0	0	0	0	0	1	1
	H	3	0	0	0	0	0	0	0	0	0	1	1
	M	0	0	0	0	0	0	0	0	0	0	0	0

DEFUNCIONES DE RESIDENTES EN LA COMUNIDAD DE MADRID CLASIFICADAS POR GRUPOS DE EDAD QUINQUE-
NAL, SEGUN CAUSA DE MUERTE (LISTA DETALLADA CIE. 9ª) Y SEXO {R/R} (CONT.)

	TODAS LAS EDADES	EDAD EN AÑOS											
		50-54	55-59	60-64	65-69	70-74	75-79	80-84	85-89	90-94	95-99	100 y más	
CAUSAS DE MUERTE LISTA DETALLADA (CIE 9a.)													
415-417 Enfermedades de la circulación pulmonar	T	571	11	26	35	65	86	106	121	59	25	11	0
	H	291	7	17	25	44	48	56	57	22	4	1	0
	M	280	4	9	10	21	38	50	64	37	21	10	0
415 Enfermedad cardiopulmonar aguda	T	336	9	16	21	32	56	61	72	31	14	7	0
	H	147	6	9	13	17	30	30	24	8	2	0	0
	M	189	3	7	8	15	26	31	48	23	12	7	0
415.0 Corazón pulmonar agudo	T	1	0	0	0	0	0	1	0	0	0	0	0
	H	0	0	0	0	0	0	0	0	0	0	0	0
	M	1	0	0	0	0	0	1	0	0	0	0	0
415.1 Embolia pulmonar	T	335	9	16	21	32	56	60	72	31	14	7	0
	H	147	6	9	13	17	30	30	24	8	2	0	0
	M	188	3	7	8	15	26	30	48	23	12	7	0
416 Enfermedad cardiopulmonar cronica	T	235	2	10	14	33	30	45	49	28	11	4	0
	H	144	1	8	12	27	18	26	33	14	2	1	0
	M	91	1	2	2	6	12	19	16	14	9	3	0
416.0 Hipertension pulmonar primaria	T	12	1	1	1	1	1	0	1	1	0	0	0
	H	6	0	1	1	1	1	0	1	0	0	0	0
	M	6	1	0	0	0	0	0	0	1	0	0	0
416.9 Enfermedad pulmonar del corazón sin otra especificación	T	223	1	9	13	32	29	45	48	27	11	4	0
	H	138	1	7	11	26	17	26	32	14	2	1	0
	M	85	0	2	2	6	12	19	16	13	9	3	0
420-429 Otras formas de enfermedad del corazón	T	3560	77	111	178	192	365	529	696	642	349	102	23
	H	1539	56	87	115	106	194	243	237	178	72	20	4
	M	2021	21	24	63	86	171	286	459	464	277	82	19
420 Pericarditis aguda	T	1	0	1	0	0	0	0	0	0	0	0	0
	H	1	0	1	0	0	0	0	0	0	0	0	0
	M	0	0	0	0	0	0	0	0	0	0	0	0
420.9 Otras pericarditis agudas y la no especificada	T	1	0	1	0	0	0	0	0	0	0	0	0
	H	1	0	1	0	0	0	0	0	0	0	0	0
	M	0	0	0	0	0	0	0	0	0	0	0	0
421 Endocarditis aguda y subaguda	T	12	1	1	0	0	2	1	0	0	0	0	0
	H	8	0	1	0	0	2	0	0	0	0	0	0
	M	4	1	0	0	0	0	1	0	0	0	0	0
421.0 Endocarditis bacteriana aguda y subaguda	T	12	1	1	0	0	2	1	0	0	0	0	0
	H	8	0	1	0	0	2	0	0	0	0	0	0
	M	4	1	0	0	0	0	1	0	0	0	0	0
423 Otras enfermedades del pericardio	T	23	3	1	5	0	4	2	0	0	1	0	0
	H	18	2	1	2	0	4	2	0	0	0	0	0
	M	5	1	0	3	0	0	0	0	0	1	0	0
423.0 Hemopericardio	T	4	1	0	2	0	0	0	0	0	0	0	0
	H	4	1	0	2	0	0	0	0	0	0	0	0
	M	0	0	0	0	0	0	0	0	0	0	0	0
423.1 Pericarditis adhesiva	T	3	0	0	0	0	1	0	0	0	0	0	0
	H	3	0	0	0	0	1	0	0	0	0	0	0
	M	0	0	0	0	0	0	0	0	0	0	0	0

DEFUNCIONES DE RESIDENTES EN LA COMUNIDAD DE MADRID CLASIFICADAS POR GRUPOS DE EDAD QUINQUE-
NAL, SEGUN CAUSA DE MUERTE (LISTA DETALLADA CIE 9ª) Y SEXO {R/R} (CONT.)

	TODAS LAS EDADES	EDAD EN AÑOS											
		Menos de 1	1-4	5-9	10-14	15-19	20-24	25-29	30-34	35-39	40-44	45-49	
CAUSAS DE MUERTE LISTA DETALLADA (CIE 9ª.)													
423.2 Pericarditis constrictiva	T	1	0	0	0	0	0	0	0	0	0	0	0
	H	1	0	0	0	0	0	0	0	0	0	0	0
	M	0	0	0	0	0	0	0	0	0	0	0	0
423.8 Otras	T	1	0	0	0	0	0	0	0	0	0	0	0
	H	1	0	0	0	0	0	0	0	0	0	0	0
	M	0	0	0	0	0	0	0	0	0	0	0	0
423.9 Sin especificación	T	14	0	0	0	0	0	0	2	1	1	0	0
	H	9	0	0	0	0	0	0	2	1	1	0	0
	M	5	0	0	0	0	0	0	0	0	0	0	0
424 Otras enfermedades del endocardio	T	138	0	0	0	0	1	5	0	1	3	4	3
	H	65	0	0	0	0	0	4	0	1	2	4	2
	M	73	0	0	0	0	1	1	0	0	1	0	1
424.0 Trastornos de la valvula mitral	T	26	0	0	0	0	0	0	0	0	0	1	1
	H	11	0	0	0	0	0	0	0	0	0	1	1
	M	15	0	0	0	0	0	0	0	0	0	0	0
424.1 Trastornos de la valvula aortica	T	52	0	0	0	0	1	0	0	0	1	2	0
	H	26	0	0	0	0	0	0	0	0	1	2	0
	M	26	0	0	0	0	1	0	0	0	0	0	0
424.9 Endocarditis valvula no especificada	T	60	0	0	0	0	0	5	0	1	2	1	2
	H	28	0	0	0	0	0	4	0	1	1	1	1
	M	32	0	0	0	0	0	1	0	0	1	0	1
425 Cardiomiopatia	T	211	0	0	0	0	0	0	1	1	0	3	4
	H	100	0	0	0	0	0	0	1	1	0	3	4
	M	111	0	0	0	0	0	0	0	0	0	0	0
425.1 Cardiomiopatia hipertrofica obstructiva	T	2	0	0	0	0	0	0	0	0	0	0	0
	H	1	0	0	0	0	0	0	0	0	0	0	0
	M	1	0	0	0	0	0	0	0	0	0	0	0
425.4 Otras cardiomiopatis primarias	T	207	0	0	0	0	0	0	1	1	0	3	4
	H	97	0	0	0	0	0	0	1	1	0	3	4
	M	110	0	0	0	0	0	0	0	0	0	0	0
425.5 Cardiomiopatia alcoholica	T	1	0	0	0	0	0	0	0	0	0	0	0
	H	1	0	0	0	0	0	0	0	0	0	0	0
	M	0	0	0	0	0	0	0	0	0	0	0	0
425.9 Cardiomiopatia secundaria sin otra especificación	T	1	0	0	0	0	0	0	0	0	0	0	0
	H	1	0	0	0	0	0	0	0	0	0	0	0
	M	0	0	0	0	0	0	0	0	0	0	0	0
426 Trastornos de la conducción	T	29	0	0	2	0	0	0	0	0	0	0	0
	H	17	0	0	2	0	0	0	0	0	0	0	0
	M	12	0	0	0	0	0	0	0	0	0	0	0
426.0 Bloqueo auriculoventricular completo	T	6	0	0	0	0	0	0	0	0	0	0	0
	H	4	0	0	0	0	0	0	0	0	0	0	0
	M	2	0	0	0	0	0	0	0	0	0	0	0
426.1 Otro bloqueo auriculoventricular y no espec.	T	9	0	0	1	0	0	0	0	0	0	0	0
	H	6	0	0	1	0	0	0	0	0	0	0	0
	M	3	0	0	0	0	0	0	0	0	0	0	0

DEFUNCIONES DE RESIDENTES EN LA COMUNIDAD DE MADRID CLASIFICADAS POR GRUPOS DE EDAD QUINQUE-
NAL, SEGUN CAUSA DE MUERTE (LISTA DETALLADA CIE. 9ª) Y SEXO {R/R} (CONT.)

	TODAS LAS EADADES	EDAD EN AÑOS											
		50-54	55-59	60-64	65-69	70-74	75-79	80-84	85-89	90-94	95-99	100 y más	
CAUSAS DE MUERTE LISTA DETALLADA (CIE 9ª.)													
423.2 Pericarditis constrictiva	T	1	0	0	0	0	1	0	0	0	0	0	0
	H	1	0	0	0	0	1	0	0	0	0	0	0
	M	0	0	0	0	0	0	0	0	0	0	0	0
423.8 Otras	T	1	0	1	0	0	0	0	0	0	0	0	0
	H	1	0	1	0	0	0	0	0	0	0	0	0
	M	0	0	0	0	0	0	0	0	0	0	0	0
423.9 Sin especificación	T	14	2	0	3	0	2	2	0	0	1	0	0
	H	9	1	0	0	0	2	2	0	0	0	0	0
	M	5	1	0	3	0	0	0	0	0	1	0	0
424 Otras enfermedades del endocardio	T	138	11	9	18	15	20	22	13	10	2	1	0
	H	65	7	7	9	3	11	12	2	1	0	0	0
	M	73	4	2	9	12	9	10	11	9	2	1	0
424.0 Trastornos de la valvula mitral	T	26	1	2	3	2	2	6	3	4	1	0	0
	H	11	1	1	1	1	1	3	0	1	0	0	0
	M	15	0	1	2	1	1	3	3	3	1	0	0
424.1 Trastornos de la valvula aortica	T	52	5	1	13	2	10	8	5	3	0	1	0
	H	26	4	1	7	0	5	4	2	0	0	0	0
	M	26	1	0	6	2	5	4	3	3	0	1	0
424.9 Endocarditis valvula no especificada	T	60	5	6	2	11	8	8	5	3	1	0	0
	H	28	2	5	1	2	5	5	0	0	0	0	0
	M	32	3	1	1	9	3	3	5	3	1	0	0
425 Cardiomiopatia	T	211	7	9	17	25	30	38	36	27	10	3	0
	H	100	6	8	12	19	17	12	11	3	3	0	0
	M	111	1	1	5	6	13	26	25	24	7	3	0
425.1 Cardiomiopatia hipertrofica obstructiva	T	2	0	0	0	2	0	0	0	0	0	0	0
	H	1	0	0	0	1	0	0	0	0	0	0	0
	M	1	0	0	0	1	0	0	0	0	0	0	0
425.4 Otras cardiomiopatas primarias	T	207	7	9	15	23	30	38	36	27	10	3	0
	H	97	6	8	10	18	17	12	11	3	3	0	0
	M	110	1	1	5	5	13	26	25	24	7	3	0
425.5 Cardiomiopatia alcoholica	T	1	0	0	1	0	0	0	0	0	0	0	0
	H	1	0	0	1	0	0	0	0	0	0	0	0
	M	0	0	0	0	0	0	0	0	0	0	0	0
425.9 Cardiomiopatia secundaria sin otra especificación	T	1	0	0	1	0	0	0	0	0	0	0	0
	H	1	0	0	1	0	0	0	0	0	0	0	0
	M	0	0	0	0	0	0	0	0	0	0	0	0
426 Trastornos de la conducción	T	29	1	1	0	1	1	8	7	1	7	0	0
	H	17	0	0	0	1	1	6	1	0	6	0	0
	M	12	1	1	0	0	0	2	6	1	1	0	0
426.0 Bloqueo auriculoventricular completo	T	6	0	0	0	0	0	0	2	0	4	0	0
	H	4	0	0	0	0	0	0	1	0	3	0	0
	M	2	0	0	0	0	0	0	1	0	1	0	0
426.1 Otro bloqueo auriculoventricular y no espec.	T	9	1	0	0	0	0	4	1	1	1	0	0
	H	6	0	0	0	0	0	4	0	0	1	0	0
	M	3	1	0	0	0	0	0	1	1	0	0	0

DEFUNCIONES DE RESIDENTES EN LA COMUNIDAD DE MADRID CLASIFICADAS POR GRUPOS DE EDAD QUINQUE-
NAL, SEGUN CAUSA DE MUERTE (LISTA DETALLADA CIE 9ª) Y SEXO {R/R} (CONT.)

		TODAS LAS EIDADES	EDAD EN AÑOS										
			Menos de 1	1-4	5-9	10-14	15-19	20-24	25-29	30-34	35-39	40-44	45-49
CAUSAS DE MUERTE LISTA DETALLADA (CIE 9a.)													
426.7 Anomalia de la excitación auriculoventricular	T	1	0	0	1	0	0	0	0	0	0	0	0
	H	1	0	0	1	0	0	0	0	0	0	0	0
	M	0	0	0	0	0	0	0	0	0	0	0	0
426.8 Otro	T	1	0	0	0	0	0	0	0	0	0	0	0
	H	1	0	0	0	0	0	0	0	0	0	0	0
	M	0	0	0	0	0	0	0	0	0	0	0	0
426.9 Sin especificación	T	12	0	0	0	0	0	0	0	0	0	0	0
	H	5	0	0	0	0	0	0	0	0	0	0	0
	M	7	0	0	0	0	0	0	0	0	0	0	0
427 Disritmia cardiaca	T	814	15	1	1	4	7	29	25	12	11	12	15
	H	437	8	1	0	3	7	19	24	10	11	8	11
	M	377	7	0	1	1	0	10	1	2	0	4	4
427.1 Taquicardia paroxistica ventricular	T	2	0	0	0	0	0	0	0	0	0	0	0
	H	0	0	0	0	0	0	0	0	0	0	0	0
	M	2	0	0	0	0	0	0	0	0	0	0	0
427.2 Taquicardia paroxistica sin especificación	T	1	0	0	0	0	0	1	0	0	0	0	0
	H	0	0	0	0	0	0	0	0	0	0	0	0
	M	1	0	0	0	0	0	1	0	0	0	0	0
427.3 Fibrilación y aleteo auriculares	T	52	0	0	0	0	0	0	0	0	0	0	0
	H	15	0	0	0	0	0	0	0	0	0	0	0
	M	37	0	0	0	0	0	0	0	0	0	0	0
427.4 Fibrilación y aleteo ventriculares	T	60	0	0	0	0	0	0	2	0	2	1	0
	H	36	0	0	0	0	0	0	2	0	2	1	0
	M	24	0	0	0	0	0	0	0	0	0	0	0
427.5 Paro cardiaco	T	681	15	1	1	4	7	28	23	12	9	11	15
	H	377	8	1	0	3	7	19	22	10	9	7	11
	M	304	7	0	1	1	0	9	1	2	0	4	4
427.8 Otras	T	4	0	0	0	0	0	0	0	0	0	0	0
	H	3	0	0	0	0	0	0	0	0	0	0	0
	M	1	0	0	0	0	0	0	0	0	0	0	0
427.9 Sin especificación	T	14	0	0	0	0	0	0	0	0	0	0	0
	H	6	0	0	0	0	0	0	0	0	0	0	0
	M	8	0	0	0	0	0	0	0	0	0	0	0
428 Insuficiencia cardiaca	T	1828	1	1	2	0	7	19	16	16	12	15	19
	H	704	1	1	0	0	7	16	13	14	8	10	12
	M	1124	0	0	2	0	0	3	3	2	4	5	7
428.0 Insuficiencia cardiaca congestiva	T	165	0	0	0	0	1	2	1	0	1	1	1
	H	54	0	0	0	0	1	2	1	0	0	0	0
	M	111	0	0	0	0	0	0	0	0	1	1	1
428.1 Insuficiencia del corazón izquierdo	T	62	0	0	0	0	0	0	0	0	1	0	0
	H	23	0	0	0	0	0	0	0	0	1	0	0
	M	39	0	0	0	0	0	0	0	0	0	0	0
428.9 Sin especificación	T	1601	1	1	2	0	6	17	15	16	10	14	18
	H	627	1	1	0	0	6	14	12	14	7	10	12
	M	974	0	0	2	0	0	3	3	2	3	4	6

DEFUNCIONES DE RESIDENTES EN LA COMUNIDAD DE MADRID CLASIFICADAS POR GRUPOS DE EDAD QUINQUE-
NAL, SEGUN CAUSA DE MUERTE (LISTA DETALLADA CIE. 9ª) Y SEXO {R/R} (CONT.)

		TODAS LAS EIDADES	EDAD EN AÑOS										
			50-54	55-59	60-64	65-69	70-74	75-79	80-84	85-89	90-94	95-99	100 y más
CAUSAS DE MUERTE LISTA DETALLADA (CIE 9a.)													
426.7 Anomalia de la excitación auriculoventricular	T	1	0	0	0	0	0	0	0	0	0	0	0
	H	1	0	0	0	0	0	0	0	0	0	0	0
	M	0	0	0	0	0	0	0	0	0	0	0	0
426.8 Otro	T	1	0	0	0	1	0	0	0	0	0	0	0
	H	1	0	0	0	1	0	0	0	0	0	0	0
	M	0	0	0	0	0	0	0	0	0	0	0	0
426.9 Sin especificación	T	12	0	1	0	0	1	4	4	0	2	0	0
	H	5	0	0	0	0	1	2	0	0	2	0	0
	M	7	0	1	0	0	0	2	4	0	0	0	0
427 Disritmia cardiaca	T	814	24	37	46	48	94	125	131	98	59	13	7
	H	437	19	31	32	30	50	70	59	29	11	3	1
	M	377	5	6	14	18	44	55	72	69	48	10	6
427.1 Taquicardia paroxistica ventricular	T	2	0	0	0	0	2	0	0	0	0	0	0
	H	0	0	0	0	0	0	0	0	0	0	0	0
	M	2	0	0	0	0	2	0	0	0	0	0	0
427.2 Taquicardia paroxistica sin especificación	T	1	0	0	0	0	0	0	0	0	0	0	0
	H	0	0	0	0	0	0	0	0	0	0	0	0
	M	1	0	0	0	0	0	0	0	0	0	0	0
427.3 Fibrilación y aleteo auriculares	T	52	0	0	1	4	6	15	9	11	6	0	0
	H	15	0	0	0	3	1	6	2	2	1	0	0
	M	37	0	0	1	1	5	9	7	9	5	0	0
427.4 Fibrilación y aleteo ventriculares	T	60	2	4	5	5	9	6	11	10	2	1	0
	H	36	2	2	5	4	6	2	6	4	0	0	0
	M	24	0	2	0	1	3	4	5	6	2	1	0
427.5 Paro cardiaco	T	681	21	33	39	38	73	102	108	74	48	12	7
	H	377	16	29	26	22	41	60	50	22	10	3	1
	M	304	5	4	13	16	32	42	58	52	38	9	6
427.8 Otras	T	4	1	0	0	1	0	0	1	0	1	0	0
	H	3	1	0	0	1	0	0	1	0	0	0	0
	M	1	0	0	0	0	0	0	0	0	1	0	0
427.9 Sin especificación	T	14	0	0	1	0	4	2	2	3	2	0	0
	H	6	0	0	1	0	2	2	0	1	0	0	0
	M	8	0	0	0	0	2	0	2	2	2	0	0
428 Insuficiencia cardíaca	T	1828	23	44	70	88	161	246	405	399	208	63	13
	H	704	16	31	42	46	80	112	130	112	40	11	2
	M	1124	7	13	28	42	81	134	275	287	168	52	11
428.0 Insuficiencia cardíaca congestiva	T	165	1	3	4	6	18	28	40	33	20	5	0
	H	54	1	3	1	1	9	9	11	10	4	1	0
	M	111	0	0	3	5	9	19	29	23	16	4	0
428.1 Insuficiencia del corazón izquierdo	T	62	0	2	2	1	2	5	19	18	10	1	1
	H	23	0	2	2	1	1	3	8	3	2	0	0
	M	39	0	0	0	0	1	2	11	15	8	1	1
428.9 Sin especificación	T	1601	22	39	64	81	141	213	346	348	178	57	12
	H	627	15	26	39	44	70	100	111	99	34	10	2
	M	974	7	13	25	37	71	113	235	249	144	47	10

DEFUNCIONES DE RESIDENTES EN LA COMUNIDAD DE MADRID CLASIFICADAS POR GRUPOS DE EDAD QUINQUE-
NAL, SEGUN CAUSA DE MUERTE (LISTA DETALLADA CIE 9ª) Y SEXO {R/R} (CONT.)

	TODAS LAS EDADES	EDAD EN AÑOS											
		Menos de 1	1-4	5-9	10-14	15-19	20-24	25-29	30-34	35-39	40-44	45-49	
CAUSAS DE MUERTE													
LISTA DETALLADA (CIE 9a.)													
429 Descripciones y complic.mal def.de las enf.del corazón	T	504	2	1	0	0	0	1	1	1	3	3	2
	H	189	0	1	0	0	0	0	0	1	3	2	0
	M	315	2	0	0	0	0	1	1	0	0	1	2
429.0 Miocarditis no especificada	T	41	0	0	0	0	0	0	0	0	0	0	1
	H	16	0	0	0	0	0	0	0	0	0	0	0
	M	25	0	0	0	0	0	0	0	0	0	0	1
429.1 Degeneración miocárdica	T	187	0	0	0	0	0	0	0	0	0	0	0
	H	59	0	0	0	0	0	0	0	0	0	0	0
	M	128	0	0	0	0	0	0	0	0	0	0	0
429.2 Enfermedad cardiovascular sin especificación	T	44	0	0	0	0	0	1	0	0	1	0	0
	H	19	0	0	0	0	0	0	0	0	1	0	0
	M	25	0	0	0	0	0	1	0	0	0	0	0
429.3 Cardiomegalia	T	14	0	0	0	0	0	0	0	0	0	0	0
	H	5	0	0	0	0	0	0	0	0	0	0	0
	M	9	0	0	0	0	0	0	0	0	0	0	0
429.8 Otras	T	3	0	0	0	0	0	0	0	0	1	0	0
	H	2	0	0	0	0	0	0	0	0	1	0	0
	M	1	0	0	0	0	0	0	0	0	0	0	0
429.9 Sin especificación	T	215	2	1	0	0	0	0	1	1	1	3	1
	H	88	0	1	0	0	0	0	0	1	1	2	0
	M	127	2	0	0	0	0	0	1	0	0	1	1
430-438 Enfermedad cerebrovascular	T	3133	10	3	1	1	7	7	8	9	18	29	24
	H	1286	7	3	0	1	6	4	5	7	12	19	18
	M	1847	3	0	1	0	1	3	3	2	6	10	6
430 Hemorragia subaracnoidea	T	68	1	2	0	0	1	2	1	2	5	2	3
	H	42	1	2	0	0	1	1	1	2	3	2	3
	M	26	0	0	0	0	0	1	0	0	2	0	0
431 Hemorragia intracerebral	T	502	5	1	0	1	3	3	6	2	8	19	17
	H	239	2	1	0	1	3	2	3	2	6	11	11
	M	263	3	0	0	0	0	1	3	0	2	8	6
432 Otra hemorragia intracraneal y la no especificada	T	38	4	0	0	0	0	0	0	3	1	0	1
	H	23	4	0	0	0	0	0	0	2	0	0	1
	M	15	0	0	0	0	0	0	0	1	1	0	0
432.1 Hemorragia subdural	T	18	0	0	0	0	0	0	0	0	1	0	0
	H	10	0	0	0	0	0	0	0	0	0	0	0
	M	8	0	0	0	0	0	0	0	0	1	0	0
432.9 Hemorragia intracraneal sin especificación	T	20	4	0	0	0	0	0	0	3	0	0	1
	H	13	4	0	0	0	0	0	0	2	0	0	1
	M	7	0	0	0	0	0	0	0	1	0	0	0
433 Oclusión/estenosis de las arterias precerebrales	T	4	0	0	0	0	0	0	0	0	0	0	0
	H	3	0	0	0	0	0	0	0	0	0	0	0
	M	1	0	0	0	0	0	0	0	0	0	0	0
433.0 Arteria basilar	T	1	0	0	0	0	0	0	0	0	0	0	0
	H	1	0	0	0	0	0	0	0	0	0	0	0
	M	0	0	0	0	0	0	0	0	0	0	0	0

DEFUNCIONES DE RESIDENTES EN LA COMUNIDAD DE MADRID CLASIFICADAS POR GRUPOS DE EDAD QUINQUENAL, SEGUN CAUSA DE MUERTE (LISTA DETALLADA CIE. 9ª) Y SEXO {R/R} (CONT.)

	TODAS LAS EDADES	EDAD EN AÑOS											
		50-54	55-59	60-64	65-69	70-74	75-79	80-84	85-89	90-94	95-99	100 y más	
CAUSAS DE MUERTE LISTA DETALLADA (CIE 9ª.)													
429 Descripciones y complic.mal def.de las enf.del corazón	T	504	7	8	22	15	53	87	104	107	62	22	3
	H	189	6	7	18	7	29	29	34	33	12	6	1
	M	315	1	1	4	8	24	58	70	74	50	16	2
429.0 Miocarditis no especificada	T	41	0	1	0	0	7	5	6	10	5	6	0
	H	16	0	0	0	0	3	3	2	4	2	2	0
	M	25	0	1	0	0	4	2	4	6	3	4	0
429.1 Degeneración miocárdica	T	187	0	1	5	3	8	23	54	51	33	8	1
	H	59	0	1	4	1	5	8	18	15	6	1	0
	M	128	0	0	1	2	3	15	36	36	27	7	1
429.2 Enfermedad cardiovascular sin especificación	T	44	3	1	2	0	3	6	7	9	9	2	0
	H	19	3	1	2	0	2	3	3	2	1	1	0
	M	25	0	0	0	0	1	3	4	7	8	1	0
429.3 Cardiomegalia	T	14	1	0	2	2	3	2	2	2	0	0	0
	H	5	1	0	0	1	1	1	1	0	0	0	0
	M	9	0	0	2	1	2	1	1	2	0	0	0
429.8 Otras	T	3	0	0	0	0	0	0	1	1	0	0	0
	H	2	0	0	0	0	0	0	0	1	0	0	0
	M	1	0	0	0	0	0	0	1	0	0	0	0
429.9 Sin especificación	T	215	3	5	13	10	32	51	34	34	15	6	2
	H	88	2	5	12	5	18	14	10	11	3	2	1
	M	127	1	0	1	5	14	37	24	23	12	4	1
430-438 Enfermedad cerebrovascular	T	3133	52	102	126	201	360	621	681	581	228	56	8
	H	1286	27	63	85	105	180	276	247	162	45	12	2
	M	1847	25	39	41	96	180	345	434	419	183	44	6
430 Hemorragia subaracnoidea	T	68	6	3	9	11	6	8	3	1	1	1	0
	H	42	4	3	6	5	2	5	0	0	1	0	0
	M	26	2	0	3	6	4	3	3	1	0	1	0
431 Hemorragia intracerebral	T	502	27	50	44	55	44	80	74	43	16	4	0
	H	239	15	30	25	30	16	38	27	10	5	1	0
	M	263	12	20	19	25	28	42	47	33	11	3	0
432 Otra hemorragia intracraneal y la no especificada	T	38	4	4	3	4	2	5	4	2	1	0	0
	H	23	3	3	3	1	1	1	4	0	0	0	0
	M	15	1	1	0	3	1	4	0	2	1	0	0
432.1 Hemorragia subdural	T	18	4	1	1	3	1	4	3	0	0	0	0
	H	10	3	1	1	1	1	0	3	0	0	0	0
	M	8	1	0	0	2	0	4	0	0	0	0	0
432.9 Hemorragia intracraneal sin especificación	T	20	0	3	2	1	1	1	1	2	1	0	0
	H	13	0	2	2	0	0	1	1	0	0	0	0
	M	7	0	1	0	1	1	0	0	2	1	0	0
433 Oclusion/estenosis de las arterias precerebrales	T	4	0	0	1	0	1	0	0	2	0	0	0
	H	3	0	0	0	0	1	0	0	2	0	0	0
	M	1	0	0	1	0	0	0	0	0	0	0	0
433.0 Arteria basilar	T	1	0	0	0	0	0	0	0	1	0	0	0
	H	1	0	0	0	0	0	0	0	1	0	0	0
	M	0	0	0	0	0	0	0	0	0	0	0	0

DEFUNCIONES DE RESIDENTES EN LA COMUNIDAD DE MADRID CLASIFICADAS POR GRUPOS DE EDAD QUINQUE-
NAL, SEGUN CAUSA DE MUERTE (LISTA DETALLADA CIE 9ª) Y SEXO {R/R} (CONT.)

	TODAS LAS EIDADES	EDAD EN AÑOS											
		Menos de 1	1-4	5-9	10-14	15-19	20-24	25-29	30-34	35-39	40-44	45-49	
CAUSAS DE MUERTE LISTA DETALLADA (CIE 9a.)													
433.1 Carotida	T	2	0	0	0	0	0	0	0	0	0	0	0
	H	2	0	0	0	0	0	0	0	0	0	0	0
	M	0	0	0	0	0	0	0	0	0	0	0	0
433.8 Otras	T	1	0	0	0	0	0	0	0	0	0	0	0
	H	0	0	0	0	0	0	0	0	0	0	0	0
	M	1	0	0	0	0	0	0	0	0	0	0	0
434 Oclusion de las arterias cerebrales	T	693	0	0	0	0	0	1	0	1	1	3	2
	H	268	0	0	0	0	0	0	0	1	0	2	2
	M	425	0	0	0	0	0	1	0	0	1	1	0
434.0 Trombosis cerebral	T	437	0	0	0	0	0	0	0	0	0	0	0
	H	159	0	0	0	0	0	0	0	0	0	0	0
	M	278	0	0	0	0	0	0	0	0	0	0	0
434.1 Embolia cerebral	T	86	0	0	0	0	0	0	0	0	0	2	1
	H	32	0	0	0	0	0	0	0	0	0	1	1
	M	54	0	0	0	0	0	0	0	0	0	1	0
434.9 Sin especificación	T	170	0	0	0	0	0	1	0	1	1	1	1
	H	77	0	0	0	0	0	0	0	1	0	1	1
	M	93	0	0	0	0	0	1	0	0	1	0	0
435 Isquemia cerebral transitoria	T	4	0	0	0	0	0	0	0	0	1	0	0
	H	2	0	0	0	0	0	0	0	0	1	0	0
	M	2	0	0	0	0	0	0	0	0	0	0	0
436 Enfermedad cerebrovascular aguda mal definida	T	1551	0	0	0	0	0	0	0	0	0	3	1
	H	616	0	0	0	0	0	0	0	0	0	2	1
	M	935	0	0	0	0	0	0	0	0	0	1	0
437 Otras enfermedades cerebrovasculares y la mal definida	T	264	0	0	1	0	3	1	1	1	2	2	0
	H	89	0	0	0	0	2	1	1	0	2	2	0
	M	175	0	0	1	0	1	0	0	1	0	0	0
437.0 Aterosclerosis cerebral	T	141	0	0	0	0	0	0	0	0	0	1	0
	H	47	0	0	0	0	0	0	0	0	0	1	0
	M	94	0	0	0	0	0	0	0	0	0	0	0
437.1 Otra enf.cerebro- vascular isquemica generalizada	T	33	0	0	0	0	0	0	0	0	0	0	0
	H	13	0	0	0	0	0	0	0	0	0	0	0
	M	20	0	0	0	0	0	0	0	0	0	0	0
437.2 Encefalopatía hipertensiva	T	1	0	0	0	0	0	0	0	0	0	0	0
	H	1	0	0	0	0	0	0	0	0	0	0	0
	M	0	0	0	0	0	0	0	0	0	0	0	0
437.3 Aneurisma cerebral sin rotura	T	12	0	0	0	0	2	0	1	1	1	1	0
	H	9	0	0	0	0	1	0	1	0	1	1	0
	M	3	0	0	0	0	1	0	0	1	0	0	0
437.4 Arteritis cerebral	T	1	0	0	0	0	0	0	0	0	0	0	0
	H	0	0	0	0	0	0	0	0	0	0	0	0
	M	1	0	0	0	0	0	0	0	0	0	0	0
437.8 Otras	T	7	0	0	1	0	1	1	0	0	0	0	0
	H	3	0	0	0	0	1	1	0	0	0	0	0
	M	4	0	0	1	0	0	0	0	0	0	0	0

DEFUNCIONES DE RESIDENTES EN LA COMUNIDAD DE MADRID CLASIFICADAS POR GRUPOS DE EDAD QUINQUE-NAL, SEGUN CAUSA DE MUERTE (LISTA DETALLADA CIE. 9ª) Y SEXO {R/R} (CONT.)

	TODAS LAS EDADES	EDAD EN AÑOS											
		50-54	55-59	60-64	65-69	70-74	75-79	80-84	85-89	90-94	95-99	100 y más	
CAUSAS DE MUERTE LISTA DETALLADA (CIE 9a.)													
433.1 Carotida	T	2	0	0	0	0	1	0	0	1	0	0	0
	H	2	0	0	0	0	1	0	0	1	0	0	0
	M	0	0	0	0	0	0	0	0	0	0	0	0
433.8 Otras	T	1	0	0	1	0	0	0	0	0	0	0	0
	H	0	0	0	0	0	0	0	0	0	0	0	0
	M	1	0	0	1	0	0	0	0	0	0	0	0
434 Oclusión de las arterias cerebrales	T	693	5	15	22	31	89	131	161	161	56	11	3
	H	268	2	11	15	16	45	59	59	45	10	1	0
	M	425	3	4	7	15	44	72	102	116	46	10	3
434.0 Trombosis cerebral	T	437	2	1	8	12	49	75	118	112	46	11	3
	H	159	1	0	5	8	24	33	44	35	8	1	0
	M	278	1	1	3	4	25	42	74	77	38	10	3
434.1 Embolia cerebral	T	86	0	3	4	8	13	13	17	19	6	0	0
	H	32	0	2	3	4	6	6	5	3	1	0	0
	M	54	0	1	1	4	7	7	12	16	5	0	0
434.9 Sin especificación	T	170	3	11	10	11	27	43	26	30	4	0	0
	H	77	1	9	7	4	15	20	10	7	1	0	0
	M	93	2	2	3	7	12	23	16	23	3	0	0
435 Isquemia cerebral transitoria	T	4	0	0	0	1	1	0	0	0	0	1	0
	H	2	0	0	0	0	1	0	0	0	0	0	0
	M	2	0	0	0	1	0	0	0	0	0	1	0
436 Enfermedad cerebrovascular aguda mal definida	T	1551	8	25	41	87	200	347	378	307	122	28	4
	H	616	2	15	30	46	107	152	135	92	24	8	2
	M	935	6	10	11	41	93	195	243	215	98	20	2
437 Otras enfermedades cerebrovasculares y la mal definida	T	264	1	5	5	10	16	48	60	64	32	11	1
	H	89	0	1	5	6	7	20	22	13	5	2	0
	M	175	1	4	0	4	9	28	38	51	27	9	1
437.0 Aterosclerosis cerebral	T	141	0	1	1	3	7	25	28	45	20	9	1
	H	47	0	1	1	2	3	12	12	10	3	2	0
	M	94	0	0	0	1	4	13	16	35	17	7	1
437.1 Otra enf.cerebrovascular isquemica generalizada	T	33	1	1	1	2	2	7	11	5	2	1	0
	H	13	0	0	1	1	1	5	4	0	1	0	0
	M	20	1	1	0	1	1	2	7	5	1	1	0
437.2 Encefalopatía hipertensiva	T	1	0	0	0	0	0	1	0	0	0	0	0
	H	1	0	0	0	0	0	1	0	0	0	0	0
	M	0	0	0	0	0	0	0	0	0	0	0	0
437.3 Aneurisma cerebral sin rotura	T	12	0	1	2	2	0	0	0	1	0	0	0
	H	9	0	0	2	2	0	0	0	1	0	0	0
	M	3	0	1	0	0	0	0	0	0	0	0	0
437.4 Arteritis cerebral	T	1	0	0	0	0	1	0	0	0	0	0	0
	H	0	0	0	0	0	0	0	0	0	0	0	0
	M	1	0	0	0	0	1	0	0	0	0	0	0
437.8 Otras	T	7	0	0	0	1	1	1	1	0	0	0	0
	H	3	0	0	0	0	1	0	0	0	0	0	0
	M	4	0	0	0	1	0	1	1	0	0	0	0

DEFUNCIONES DE RESIDENTES EN LA COMUNIDAD DE MADRID CLASIFICADAS POR GRUPOS DE EDAD QUINQUE-
NAL, SEGUN CAUSA DE MUERTE (LISTA DETALLADA CIE 9ª) Y SEXO {R/R} (CONT.)

		TODAS LAS EDADES	EDAD EN AÑOS										
			Menos de 1	1-4	5-9	10-14	15-19	20-24	25-29	30-34	35-39	40-44	45-49
CAUSAS DE MUERTE LISTA DETALLADA (CIE 9a.)													
437.9 Sin especificación	T	69	0	0	0	0	0	0	0	0	1	0	0
	H	16	0	0	0	0	0	0	0	0	1	0	0
	M	53	0	0	0	0	0	0	0	0	0	0	0
438 Efectos tardíos de enfermedad cerebrovascular	T	9	0	0	0	0	0	0	0	0	0	0	0
	H	4	0	0	0	0	0	0	0	0	0	0	0
	M	5	0	0	0	0	0	0	0	0	0	0	0
440-448 Enf.de las arterias de las arteriolas y vasos capilares	T	1430	0	0	0	1	1	2	2	1	0	5	5
	H	549	0	0	0	1	1	2	1	1	0	3	5
	M	881	0	0	0	0	0	0	1	0	0	2	0
440 Aterosclerosis	T	1202	0	0	0	0	0	0	0	0	0	2	2
	H	402	0	0	0	0	0	0	0	0	0	1	2
	M	800	0	0	0	0	0	0	0	0	0	1	0
440.0 De la aorta	T	2	0	0	0	0	0	0	0	0	0	1	0
	H	0	0	0	0	0	0	0	0	0	0	0	0
	M	2	0	0	0	0	0	0	0	0	0	1	0
440.1 De las arterias renales	T	1	0	0	0	0	0	0	0	0	0	0	0
	H	0	0	0	0	0	0	0	0	0	0	0	0
	M	1	0	0	0	0	0	0	0	0	0	0	0
440.2 De las arterias de los miembros	T	5	0	0	0	0	0	0	0	0	0	0	1
	H	3	0	0	0	0	0	0	0	0	0	0	1
	M	2	0	0	0	0	0	0	0	0	0	0	0
440.9 Generalizada y la no especificada	T	1194	0	0	0	0	0	0	0	0	0	1	1
	H	399	0	0	0	0	0	0	0	0	0	1	1
	M	795	0	0	0	0	0	0	0	0	0	0	0
441 Aneurisma aortico	T	100	0	0	0	1	0	2	1	1	0	1	2
	H	80	0	0	0	1	0	2	1	1	0	1	2
	M	20	0	0	0	0	0	0	0	0	0	0	0
441.0 Aneur. disecante de la aorta(cualquiera de sus porciones)	T	18	0	0	0	0	0	0	1	0	0	1	1
	H	17	0	0	0	0	0	0	1	0	0	1	1
	M	1	0	0	0	0	0	0	0	0	0	0	0
441.1 Ruptura de aneurisma de la aorta torácica	T	5	0	0	0	0	0	0	0	0	0	0	1
	H	2	0	0	0	0	0	0	0	0	0	0	1
	M	3	0	0	0	0	0	0	0	0	0	0	0
441.2 Aneurisma de la aorta torácica sin mención de ruptura	T	1	0	0	0	0	0	0	0	0	0	0	0
	H	1	0	0	0	0	0	0	0	0	0	0	0
	M	0	0	0	0	0	0	0	0	0	0	0	0
441.3 Ruptura de aneurisma de la aorta abdominal	T	8	0	0	0	0	0	0	0	0	0	0	0
	H	8	0	0	0	0	0	0	0	0	0	0	0
	M	0	0	0	0	0	0	0	0	0	0	0	0
441.4 Aneurisma de la aorta abdominal sin mención de ruptura	T	9	0	0	0	0	0	0	0	0	0	0	0
	H	8	0	0	0	0	0	0	0	0	0	0	0
	M	1	0	0	0	0	0	0	0	0	0	0	0
441.5 Ruptura aneurisma de la aorta porción no especifica	T	25	0	0	0	0	0	2	0	1	0	0	0
	H	19	0	0	0	0	0	2	0	1	0	0	0
	M	6	0	0	0	0	0	0	0	0	0	0	0

DEFUNCIONES DE RESIDENTES EN LA COMUNIDAD DE MADRID CLASIFICADAS POR GRUPOS DE EDAD QUINQUE-
NAL, SEGUN CAUSA DE MUERTE (LISTA DETALLADA CIE. 9ª) Y SEXO {R/R} (CONT.)

	TODAS LAS EDADES	EDAD EN AÑOS											
		50-54	55-59	60-64	65-69	70-74	75-79	80-84	85-89	90-94	95-99	100 y más	
CAUSAS DE MUERTE													
LISTA DETALLADA (CIE 9a.)													
437.9 Sin especificación	T	69	0	2	1	2	5	14	20	13	10	1	0
	H	16	0	0	1	1	2	2	6	2	1	0	0
	M	53	0	2	0	1	3	12	14	11	9	1	0
438 Efectos tardíos de enfermedad cerebrovascular	T	9	1	0	1	2	1	2	1	1	0	0	0
	H	4	1	0	1	1	0	1	0	0	0	0	0
	M	5	0	0	0	1	1	1	1	1	0	0	0
440-448 Enf. de las arterias de las arteriolas y vasos capilares	T	1430	11	26	40	49	113	180	352	331	214	85	12
	H	549	9	19	26	39	65	81	132	94	54	15	1
	M	881	2	7	14	10	48	99	220	237	160	70	11
440 Aterosclerosis	T	1202	3	6	18	26	76	146	312	310	206	84	11
	H	402	2	6	10	20	39	59	109	86	52	15	1
	M	800	1	0	8	6	37	87	203	224	154	69	10
440.0 De la aorta	T	2	0	0	0	0	1	0	0	0	0	0	0
	H	0	0	0	0	0	0	0	0	0	0	0	0
	M	2	0	0	0	0	1	0	0	0	0	0	0
440.1 De las arterias renales	T	1	0	0	0	0	0	1	0	0	0	0	0
	H	0	0	0	0	0	0	0	0	0	0	0	0
	M	1	0	0	0	0	0	1	0	0	0	0	0
440.2 De las arterias de los miembros	T	5	0	0	0	0	0	1	2	0	0	1	0
	H	3	0	0	0	0	0	0	1	0	0	1	0
	M	2	0	0	0	0	0	1	1	0	0	0	0
440.9 Generalizada y la no especificada	T	1194	3	6	18	26	75	144	310	310	206	83	11
	H	399	2	6	10	20	39	59	108	86	52	14	1
	M	795	1	0	8	6	36	85	202	224	154	69	10
441 Aneurisma aortico	T	100	4	11	15	11	23	14	12	2	0	0	0
	H	80	4	9	12	9	18	9	9	2	0	0	0
	M	20	0	2	3	2	5	5	3	0	0	0	0
441.0 Aneur. disecante de la aorta(cualquiera de sus porciones	T	18	1	3	1	3	4	3	0	0	0	0	0
	H	17	1	3	1	2	4	3	0	0	0	0	0
	M	1	0	0	0	1	0	0	0	0	0	0	0
441.1 Ruptura de aneurisma de la aorta torácica	T	5	0	1	0	0	1	2	0	0	0	0	0
	H	2	0	1	0	0	0	0	0	0	0	0	0
	M	3	0	0	0	0	1	2	0	0	0	0	0
441.2 Aneurisma de la aorta torácica sin mención de ruptura	T	1	0	0	1	0	0	0	0	0	0	0	0
	H	1	0	0	1	0	0	0	0	0	0	0	0
	M	0	0	0	0	0	0	0	0	0	0	0	0
441.3 Ruptura de aneurisma de la aorta abdominal	T	8	0	1	2	0	4	0	1	0	0	0	0
	H	8	0	1	2	0	4	0	1	0	0	0	0
	M	0	0	0	0	0	0	0	0	0	0	0	0
441.4 Aneurisma de la aorta abdominal sin mención de ruptura	T	9	0	0	0	1	3	1	3	1	0	0	0
	H	8	0	0	0	1	2	1	3	1	0	0	0
	M	1	0	0	0	0	1	0	0	0	0	0	0
441.5 Ruptura aneurisma de la aorta porción no especifica	T	25	3	1	7	2	5	1	2	1	0	0	0
	H	19	3	0	5	2	4	0	1	1	0	0	0
	M	6	0	1	2	0	1	1	1	0	0	0	0

DEFUNCIONES DE RESIDENTES EN LA COMUNIDAD DE MADRID CLASIFICADAS POR GRUPOS DE EDAD QUINQUE-
NAL, SEGUN CAUSA DE MUERTE (LISTA DETALLADA CIE 9ª) Y SEXO {R/R} (CONT.)

	TODAS LAS EDADES	EDAD EN AÑOS											
		Menos de 1	1-4	5-9	10-14	15-19	20-24	25-29	30-34	35-39	40-44	45-49	
CAUSAS DE MUERTE LISTA DETALLADA (CIE 9a.)													
441.6 Aneur.de la aorta	T	34	0	0	0	1	0	0	0	0	0	0	0
porción no espec.	H	25	0	0	0	1	0	0	0	0	0	0	0
sin mención de rupt.	M	9	0	0	0	0	0	0	0	0	0	0	0
442 Otros aneurismas	T	22	0	0	0	0	0	0	0	0	0	0	1
	H	16	0	0	0	0	0	0	0	0	0	0	1
	M	6	0	0	0	0	0	0	0	0	0	0	0
442.2 Aneurisma de arteria iliaca	T	1	0	0	0	0	0	0	0	0	0	0	0
	H	1	0	0	0	0	0	0	0	0	0	0	0
	M	0	0	0	0	0	0	0	0	0	0	0	0
442.9 Aneurisma de arteria no especificada	T	21	0	0	0	0	0	0	0	0	0	0	1
	H	15	0	0	0	0	0	0	0	0	0	0	1
	M	6	0	0	0	0	0	0	0	0	0	0	0
443 Otra enfermedad vascular periférica	T	7	0	0	0	0	0	0	0	0	0	0	0
	H	7	0	0	0	0	0	0	0	0	0	0	0
	M	0	0	0	0	0	0	0	0	0	0	0	0
443.9 Sin especificación	T	7	0	0	0	0	0	0	0	0	0	0	0
	H	7	0	0	0	0	0	0	0	0	0	0	0
	M	0	0	0	0	0	0	0	0	0	0	0	0
444 Embolia y trombosis arteriales	T	76	0	0	0	0	0	0	1	0	0	1	0
	H	28	0	0	0	0	0	0	0	0	0	0	0
	M	48	0	0	0	0	0	0	1	0	0	1	0
444.0 De la aorta abdominal	T	1	0	0	0	0	0	0	0	0	0	0	0
	H	0	0	0	0	0	0	0	0	0	0	0	0
	M	1	0	0	0	0	0	0	0	0	0	0	0
444.1 De otra porción de la aorta	T	3	0	0	0	0	0	0	0	0	0	0	0
	H	2	0	0	0	0	0	0	0	0	0	0	0
	M	1	0	0	0	0	0	0	0	0	0	0	0
444.2 De arterias de los miembros	T	4	0	0	0	0	0	0	0	0	0	0	0
	H	2	0	0	0	0	0	0	0	0	0	0	0
	M	2	0	0	0	0	0	0	0	0	0	0	0
444.9 De arteria no especificada	T	68	0	0	0	0	0	0	1	0	0	1	0
	H	24	0	0	0	0	0	0	0	0	0	0	0
	M	44	0	0	0	0	0	0	1	0	0	1	0
446 Poliarteritis nudosa y afecciones afines	T	3	0	0	0	0	0	0	0	0	0	0	0
	H	1	0	0	0	0	0	0	0	0	0	0	0
	M	2	0	0	0	0	0	0	0	0	0	0	0
446.0 Poliarteritis nudosa	T	2	0	0	0	0	0	0	0	0	0	0	0
	H	1	0	0	0	0	0	0	0	0	0	0	0
	M	1	0	0	0	0	0	0	0	0	0	0	0
446.5 Arteritis de células gigantes	T	1	0	0	0	0	0	0	0	0	0	0	0
	H	0	0	0	0	0	0	0	0	0	0	0	0
	M	1	0	0	0	0	0	0	0	0	0	0	0
447 Otros trastornos arteriales o arteriolares	T	20	0	0	0	0	1	0	0	0	0	1	0
	H	15	0	0	0	0	1	0	0	0	0	1	0
	M	5	0	0	0	0	0	0	0	0	0	0	0

DEFUNCIONES DE RESIDENTES EN LA COMUNIDAD DE MADRID CLASIFICADAS POR GRUPOS DE EDAD QUINQUE-
NAL, SEGUN CAUSA DE MUERTE (LISTA DETALLADA CIE. 9ª) Y SEXO {R/R} (CONT.)

		TODAS LAS EIDADES	EDAD EN AÑOS										
			50-54	55-59	60-64	65-69	70-74	75-79	80-84	85-89	90-94	95-99	100 y más
CAUSAS DE MUERTE													
LISTA DETALLADA (CIE 9ª)													
441.6 Aneur. de la aorta	T	34	0	5	4	5	6	7	6	0	0	0	0
porción no espec.	H	25	0	4	3	4	4	5	4	0	0	0	0
sin mención de rupt.	M	9	0	1	1	1	2	2	2	0	0	0	0
442 Otros aneurismas	T	22	0	4	0	4	2	5	3	1	2	0	0
	H	16	0	2	0	4	2	4	2	1	0	0	0
	M	6	0	2	0	0	0	1	1	0	2	0	0
442.2 Aneurisma de	T	1	0	0	0	1	0	0	0	0	0	0	0
arteria iliaca	H	1	0	0	0	1	0	0	0	0	0	0	0
	M	0	0	0	0	0	0	0	0	0	0	0	0
442.9 Aneurisma de	T	21	0	4	0	3	2	5	3	1	2	0	0
arteria no	H	15	0	2	0	3	2	4	2	1	0	0	0
especificada	M	6	0	2	0	0	0	1	1	0	2	0	0
443 Otra enfermedad	T	7	0	1	0	0	1	1	3	0	1	0	0
vascular periférica	H	7	0	1	0	0	1	1	3	0	1	0	0
	M	0	0	0	0	0	0	0	0	0	0	0	0
443.9 Sin especificación	T	7	0	1	0	0	1	1	3	0	1	0	0
	H	7	0	1	0	0	1	1	3	0	1	0	0
	M	0	0	0	0	0	0	0	0	0	0	0	0
444 Embolia y trombosis	T	76	2	4	5	6	6	12	18	15	4	1	1
arteriales	H	28	2	1	2	5	2	6	7	3	0	0	0
	M	48	0	3	3	1	4	6	11	12	4	1	1
444.0 De la aorta	T	1	0	0	1	0	0	0	0	0	0	0	0
abdominal	H	0	0	0	0	0	0	0	0	0	0	0	0
	M	1	0	0	1	0	0	0	0	0	0	0	0
444.1 De otra porción	T	3	0	0	1	2	0	0	0	0	0	0	0
de la aorta	H	2	0	0	0	2	0	0	0	0	0	0	0
	M	1	0	0	1	0	0	0	0	0	0	0	0
444.2 De arterias de	T	4	0	0	0	1	0	0	0	3	0	0	0
los miembros	H	2	0	0	0	1	0	0	0	1	0	0	0
	M	2	0	0	0	0	0	0	0	2	0	0	0
444.9 De arteria no	T	68	2	4	3	3	6	12	18	12	4	1	1
especificada	H	24	2	1	2	2	2	6	7	2	0	0	0
	M	44	0	3	1	1	4	6	11	10	4	1	1
446 Poliarteritis	T	3	0	0	0	0	2	0	0	1	0	0	0
nudosa y afecciones	H	1	0	0	0	0	1	0	0	0	0	0	0
afines	M	2	0	0	0	0	1	0	0	1	0	0	0
446.0 Poliarteritis	T	2	0	0	0	0	2	0	0	0	0	0	0
nudosa	H	1	0	0	0	0	1	0	0	0	0	0	0
	M	1	0	0	0	0	1	0	0	0	0	0	0
446.5 Arteritis de	T	1	0	0	0	0	0	0	0	1	0	0	0
células gigantes	H	0	0	0	0	0	0	0	0	0	0	0	0
	M	1	0	0	0	0	0	0	0	1	0	0	0
447 Otros trastornos	T	20	2	0	2	2	3	2	4	2	1	0	0
arteriales o	H	15	1	0	2	1	2	2	2	2	1	0	0
arteriolas	M	5	1	0	0	1	1	0	2	0	0	0	0

DEFUNCIONES DE RESIDENTES EN LA COMUNIDAD DE MADRID CLASIFICADAS POR GRUPOS DE EDAD QUINQUE-
NAL, SEGUN CAUSA DE MUERTE (LISTA DETALLADA CIE 9ª) Y SEXO {R/R} (CONT.)

	TODAS LAS EDADES	EDAD EN AÑOS											
		Menos de 1	1-4	5-9	10-14	15-19	20-24	25-29	30-34	35-39	40-44	45-49	
CAUSAS DE MUERTE													
LISTA DETALLADA (CIE 9ª.)													
447.1 Estrechez de arteria	T	2	0	0	0	0	1	0	0	0	0	0	0
	H	2	0	0	0	0	1	0	0	0	0	0	0
	M	0	0	0	0	0	0	0	0	0	0	0	0
447.2 Ruptura de arteria	T	2	0	0	0	0	0	0	0	0	0	0	0
	H	2	0	0	0	0	0	0	0	0	0	0	0
	M	0	0	0	0	0	0	0	0	0	0	0	0
447.6 Arteritis no especificada	T	4	0	0	0	0	0	0	0	0	0	0	0
	H	2	0	0	0	0	0	0	0	0	0	0	0
	M	2	0	0	0	0	0	0	0	0	0	0	0
447.9 Sin especificación	T	12	0	0	0	0	0	0	0	0	0	1	0
	H	9	0	0	0	0	0	0	0	0	0	1	0
	M	3	0	0	0	0	0	0	0	0	0	0	0
451-459 Enf. de las venas y vasos linfa. y otras enf. ap. circulatorio	T	209	0	0	0	1	1	1	2	2	4	4	2
	H	97	0	0	0	0	1	0	2	2	2	4	0
	M	112	0	0	0	1	0	1	0	0	2	0	2
451 Flebitis y tromboflebitis	T	19	0	0	0	0	0	0	0	0	0	0	0
	H	9	0	0	0	0	0	0	0	0	0	0	0
	M	10	0	0	0	0	0	0	0	0	0	0	0
451.1 Profundas de los miembros inferiores	T	1	0	0	0	0	0	0	0	0	0	0	0
	H	1	0	0	0	0	0	0	0	0	0	0	0
	M	0	0	0	0	0	0	0	0	0	0	0	0
451.2 De los miembros inferiores sin otra especificación	T	9	0	0	0	0	0	0	0	0	0	0	0
	H	4	0	0	0	0	0	0	0	0	0	0	0
	M	5	0	0	0	0	0	0	0	0	0	0	0
451.9 De sitio no especificado	T	9	0	0	0	0	0	0	0	0	0	0	0
	H	4	0	0	0	0	0	0	0	0	0	0	0
	M	5	0	0	0	0	0	0	0	0	0	0	0
452 Trombosis de la vena porta	T	1	0	0	0	0	0	0	0	0	0	0	0
	H	1	0	0	0	0	0	0	0	0	0	0	0
	M	0	0	0	0	0	0	0	0	0	0	0	0
453 Otras embolias y trombosis venosas	T	35	0	0	0	0	0	0	0	0	0	0	0
	H	10	0	0	0	0	0	0	0	0	0	0	0
	M	25	0	0	0	0	0	0	0	0	0	0	0
453.8 Embolia o trombosis de otra vena especificada	T	1	0	0	0	0	0	0	0	0	0	0	0
	H	0	0	0	0	0	0	0	0	0	0	0	0
	M	1	0	0	0	0	0	0	0	0	0	0	0
453.9 Embolia o trombosis de vena no especificada	T	34	0	0	0	0	0	0	0	0	0	0	0
	H	10	0	0	0	0	0	0	0	0	0	0	0
	M	24	0	0	0	0	0	0	0	0	0	0	0
454 Varices de los miembros inferiores	T	2	0	0	0	0	0	0	0	0	0	0	0
	H	1	0	0	0	0	0	0	0	0	0	0	0
	M	1	0	0	0	0	0	0	0	0	0	0	0
454.9 Sin mención de úlcera ni de inflamación	T	2	0	0	0	0	0	0	0	0	0	0	0
	H	1	0	0	0	0	0	0	0	0	0	0	0
	M	1	0	0	0	0	0	0	0	0	0	0	0

DEFUNCIONES DE RESIDENTES EN LA COMUNIDAD DE MADRID CLASIFICADAS POR GRUPOS DE EDAD QUINQUE-
NAL, SEGUN CAUSA DE MUERTE (LISTA DETALLADA CIE. 9ª) Y SEXO {R/R} (CONT.)

	TODAS LAS EDADES	EDAD EN AÑOS											
		50-54	55-59	60-64	65-69	70-74	75-79	80-84	85-89	90-94	95-99	100 y más	
CAUSAS DE MUERTE													
LISTA DETALLADA (CIE 9ª.)													
447.1 Estrechez de arteria	T	2	0	0	0	0	0	0	1	0	0	0	0
	H	2	0	0	0	0	0	0	1	0	0	0	0
	M	0	0	0	0	0	0	0	0	0	0	0	0
447.2 Ruptura de arteria	T	2	0	0	2	0	0	0	0	0	0	0	0
	H	2	0	0	2	0	0	0	0	0	0	0	0
	M	0	0	0	0	0	0	0	0	0	0	0	0
447.6 Arteritis no especificada	T	4	2	0	0	1	1	0	0	0	0	0	0
	H	2	1	0	0	1	0	0	0	0	0	0	0
	M	2	1	0	0	0	1	0	0	0	0	0	0
447.9 Sin especificación	T	12	0	0	0	1	2	2	3	2	1	0	0
	H	9	0	0	0	0	2	2	1	2	1	0	0
	M	3	0	0	0	1	0	0	2	0	0	0	0
451-459 Enf. de las venas y vasos linfa. y otras enf. ap. circulatorio	T	209	8	13	14	26	23	27	38	25	16	2	0
	H	97	6	8	11	16	9	13	13	6	4	0	0
	M	112	2	5	3	10	14	14	25	19	12	2	0
451 Flebitis y tromboflebitis	T	19	1	1	0	3	3	4	2	4	0	1	0
	H	9	0	0	0	2	2	3	1	1	0	0	0
	M	10	1	1	0	1	1	1	1	3	0	1	0
451.1 Profundas de los miembros inferiores	T	1	0	0	0	0	0	1	0	0	0	0	0
	H	1	0	0	0	0	0	1	0	0	0	0	0
	M	0	0	0	0	0	0	0	0	0	0	0	0
451.2 De los miembros inferiores sin otra especificación	T	9	0	1	0	3	1	0	1	2	0	1	0
	H	4	0	0	0	2	1	0	1	0	0	0	0
	M	5	0	1	0	1	0	0	0	2	0	1	0
451.9 De sitio no especificado	T	9	1	0	0	0	2	3	1	2	0	0	0
	H	4	0	0	0	0	1	2	0	1	0	0	0
	M	5	1	0	0	0	1	1	1	1	0	0	0
452 Trombosis de la vena porta	T	1	1	0	0	0	0	0	0	0	0	0	0
	H	1	1	0	0	0	0	0	0	0	0	0	0
	M	0	0	0	0	0	0	0	0	0	0	0	0
453 Otras embolias y trombosis venosas	T	35	0	1	2	2	4	8	10	6	1	1	0
	H	10	0	0	1	1	1	2	2	2	1	0	0
	M	25	0	1	1	1	3	6	8	4	0	1	0
453.8 Embolia o trombosis de otra vena especificada	T	1	0	0	0	0	0	1	0	0	0	0	0
	H	0	0	0	0	0	0	0	0	0	0	0	0
	M	1	0	0	0	0	0	1	0	0	0	0	0
453.9 Embolia o trombosis de vena no especificada	T	34	0	1	2	2	4	7	10	6	1	1	0
	H	10	0	0	1	1	1	2	2	2	1	0	0
	M	24	0	1	1	1	3	5	8	4	0	1	0
454 Varices de los miembros inferiores	T	2	0	0	0	2	0	0	0	0	0	0	0
	H	1	0	0	0	1	0	0	0	0	0	0	0
	M	1	0	0	0	1	0	0	0	0	0	0	0
454.9 Sin mención de úlcera ni de inflamación	T	2	0	0	0	2	0	0	0	0	0	0	0
	H	1	0	0	0	1	0	0	0	0	0	0	0
	M	1	0	0	0	1	0	0	0	0	0	0	0

DEFUNCIONES DE RESIDENTES EN LA COMUNIDAD DE MADRID CLASIFICADAS POR GRUPOS DE EDAD QUINQUE-
NAL, SEGUN CAUSA DE MUERTE (LISTA DETALLADA CIE 9ª) Y SEXO {R/R} (CONT.)

	TODAS LAS EDADES	EDAD EN AÑOS											
		Menos de 1	1-4	5-9	10-14	15-19	20-24	25-29	30-34	35-39	40-44	45-49	
CAUSAS DE MUERTE LISTA DETALLADA (CIE 9ª.)													
456 Varices de otros sitios	T	21	0	0	0	0	0	0	0	0	0	1	0
	H	17	0	0	0	0	0	0	0	0	0	1	0
	M	4	0	0	0	0	0	0	0	0	0	0	0
456.0 Varices esofágicas con hemorragia	T	11	0	0	0	0	0	0	0	0	0	0	0
	H	8	0	0	0	0	0	0	0	0	0	0	0
	M	3	0	0	0	0	0	0	0	0	0	0	0
456.1 Varices esofágicas sin mención de hemorragia	T	9	0	0	0	0	0	0	0	0	0	1	0
	H	8	0	0	0	0	0	0	0	0	0	1	0
	M	1	0	0	0	0	0	0	0	0	0	0	0
456.5 Varices pelvianas	T	1	0	0	0	0	0	0	0	0	0	0	0
	H	1	0	0	0	0	0	0	0	0	0	0	0
	M	0	0	0	0	0	0	0	0	0	0	0	0
457 Trastornos no infecciosos de los vasos linfáticos	T	1	0	0	0	0	0	0	0	0	0	0	0
	H	0	0	0	0	0	0	0	0	0	0	0	0
	M	1	0	0	0	0	0	0	0	0	0	0	0
457.1 Otro linfedema	T	1	0	0	0	0	0	0	0	0	0	0	0
	H	0	0	0	0	0	0	0	0	0	0	0	0
	M	1	0	0	0	0	0	0	0	0	0	0	0
458 Hipotensión	T	3	0	0	0	0	0	0	0	0	0	0	0
	H	2	0	0	0	0	0	0	0	0	0	0	0
	M	1	0	0	0	0	0	0	0	0	0	0	0
458.0 Hipotensión ortostática	T	1	0	0	0	0	0	0	0	0	0	0	0
	H	1	0	0	0	0	0	0	0	0	0	0	0
	M	0	0	0	0	0	0	0	0	0	0	0	0
458.9 Sin especificación	T	2	0	0	0	0	0	0	0	0	0	0	0
	H	1	0	0	0	0	0	0	0	0	0	0	0
	M	1	0	0	0	0	0	0	0	0	0	0	0
459 Otros trastornos del aparato circulatorio	T	127	0	0	0	1	1	1	2	2	4	3	2
	H	57	0	0	0	0	1	0	2	2	2	3	0
	M	70	0	0	0	1	0	1	0	0	2	0	2
459.0 Hemorragia no especificada	T	49	0	0	0	1	1	1	2	1	2	2	2
	H	28	0	0	0	0	1	0	2	1	1	2	0
	M	21	0	0	0	1	0	1	0	0	1	0	2
459.8 Otras	T	2	0	0	0	0	0	0	0	0	0	0	0
	H	1	0	0	0	0	0	0	0	0	0	0	0
	M	1	0	0	0	0	0	0	0	0	0	0	0
459.9 Sin especificación	T	76	0	0	0	0	0	0	0	1	2	1	0
	H	28	0	0	0	0	0	0	0	1	1	1	0
	M	48	0	0	0	0	0	0	0	0	1	0	0
460-519 VIII. ENFERMEDADES DEL APARATO RESPIRATORIO	T	2732	29	7	3	4	15	18	31	17	21	17	33
	H	1620	17	4	2	3	12	12	22	15	18	10	25
	M	1112	12	3	1	1	3	6	9	2	3	7	8

DEFUNCIONES DE RESIDENTES EN LA COMUNIDAD DE MADRID CLASIFICADAS POR GRUPOS DE EDAD QUINQUE-
NAL, SEGUN CAUSA DE MUERTE (LISTA DETALLADA CIE. 9ª) Y SEXO {R/R} (CONT.)

	TODAS LAS EDADES	EDAD EN AÑOS											
		50-54	55-59	60-64	65-69	70-74	75-79	80-84	85-89	90-94	95-99	100 y más	
CAUSAS DE MUERTE LISTA DETALLADA (CIE 9a.)													
456 Varices de otros sitios	T	21	3	4	2	4	2	0	4	0	1	0	0
	H	17	3	3	1	4	1	0	4	0	0	0	0
	M	4	0	1	1	0	1	0	0	0	1	0	0
456.0 Varices esofágicas con hemorragia	T	11	2	1	1	2	2	0	2	0	1	0	0
	H	8	2	1	0	2	1	0	2	0	0	0	0
	M	3	0	0	1	0	1	0	0	0	1	0	0
456.1 Varices esofágicas sin mención de hemorragia	T	9	1	3	1	1	0	0	2	0	0	0	0
	H	8	1	2	1	1	0	0	2	0	0	0	0
	M	1	0	1	0	0	0	0	0	0	0	0	0
456.5 Varices pelvianas	T	1	0	0	0	1	0	0	0	0	0	0	0
	H	1	0	0	0	1	0	0	0	0	0	0	0
	M	0	0	0	0	0	0	0	0	0	0	0	0
457 Trastornos no infecciosos de los vasos linfáticos	T	1	0	0	0	1	0	0	0	0	0	0	0
	H	0	0	0	0	0	0	0	0	0	0	0	0
	M	1	0	0	0	1	0	0	0	0	0	0	0
457.1 Otro linfedema	T	1	0	0	0	1	0	0	0	0	0	0	0
	H	0	0	0	0	0	0	0	0	0	0	0	0
	M	1	0	0	0	1	0	0	0	0	0	0	0
458 Hipotensión	T	3	0	0	0	0	1	0	1	0	1	0	0
	H	2	0	0	0	0	1	0	1	0	0	0	0
	M	1	0	0	0	0	0	0	0	0	1	0	0
458.0 Hipotensión ortostática	T	1	0	0	0	0	1	0	0	0	0	0	0
	H	1	0	0	0	0	1	0	0	0	0	0	0
	M	0	0	0	0	0	0	0	0	0	0	0	0
458.9 Sin especificación	T	2	0	0	0	0	0	0	1	0	1	0	0
	H	1	0	0	0	0	0	0	1	0	0	0	0
	M	1	0	0	0	0	0	0	0	0	1	0	0
459 Otros trastornos del aparato circulatorio	T	127	3	7	10	14	13	15	21	15	13	0	0
	H	57	2	5	9	8	4	8	5	3	3	0	0
	M	70	1	2	1	6	9	7	16	12	10	0	0
459.0 Hemorragia no especificada	T	49	3	3	8	8	6	3	3	3	0	0	0
	H	28	2	3	7	4	2	2	0	1	0	0	0
	M	21	1	0	1	4	4	1	3	2	0	0	0
459.8 Otras	T	2	0	0	1	0	0	0	0	0	1	0	0
	H	1	0	0	1	0	0	0	0	0	0	0	0
	M	1	0	0	0	0	0	0	0	0	1	0	0
459.9 Sin especificación	T	76	0	4	1	6	7	12	18	12	12	0	0
	H	28	0	2	1	4	2	6	5	2	3	0	0
	M	48	0	2	0	2	5	6	13	10	9	0	0
460-519 VIII. ENFERMEDADES DEL APARATO RESPIRATORIO	T	2732	50	77	143	211	341	471	527	432	221	55	9
	H	1620	41	59	109	152	234	296	302	188	78	18	3
	M	1112	9	18	34	59	107	175	225	244	143	37	6

DEFUNCIONES DE RESIDENTES EN LA COMUNIDAD DE MADRID CLASIFICADAS POR GRUPOS DE EDAD QUINQUE-
NAL, SEGUN CAUSA DE MUERTE (LISTA DETALLADA CIE 9ª) Y SEXO {R/R} (CONT.)

	TODAS LAS EDADES	EDAD EN AÑOS											
		Menos de 1	1-4	5-9	10-14	15-19	20-24	25-29	30-34	35-39	40-44	45-49	
CAUSAS DE MUERTE													
LISTA DETALLADA (CIE 9a.)													
460-466 Infecciones respiratorias agudas	T	40	13	2	0	0	0	1	0	0	0	0	0
	H	21	9	1	0	0	0	1	0	0	0	0	0
	M	19	4	1	0	0	0	0	0	0	0	0	0
460 Rinofaringitis aguda	T	1	1	0	0	0	0	0	0	0	0	0	0
	H	1	1	0	0	0	0	0	0	0	0	0	0
	M	0	0	0	0	0	0	0	0	0	0	0	0
462 Faringitis aguda	T	3	0	0	0	0	0	0	0	0	0	0	0
	H	2	0	0	0	0	0	0	0	0	0	0	0
	M	1	0	0	0	0	0	0	0	0	0	0	0
464 Laringitis y traqueitis agudas	T	1	0	0	0	0	0	0	0	0	0	0	0
	H	0	0	0	0	0	0	0	0	0	0	0	0
	M	1	0	0	0	0	0	0	0	0	0	0	0
464.1 Traqueitis aguda	T	1	0	0	0	0	0	0	0	0	0	0	0
	H	0	0	0	0	0	0	0	0	0	0	0	0
	M	1	0	0	0	0	0	0	0	0	0	0	0
465 Inf.ag.vias resp. sup.de localización multiple o no espec.	T	3	0	0	0	0	0	0	0	0	0	0	0
	H	2	0	0	0	0	0	0	0	0	0	0	0
	M	1	0	0	0	0	0	0	0	0	0	0	0
465.9 Sitio no especificado	T	3	0	0	0	0	0	0	0	0	0	0	0
	H	2	0	0	0	0	0	0	0	0	0	0	0
	M	1	0	0	0	0	0	0	0	0	0	0	0
466 Bronquitis y bronquiolitis agudas	T	32	12	2	0	0	0	1	0	0	0	0	0
	H	16	8	1	0	0	0	1	0	0	0	0	0
	M	16	4	1	0	0	0	0	0	0	0	0	0
466.0 Bronquitis aguda	T	20	1	1	0	0	0	1	0	0	0	0	0
	H	8	0	1	0	0	0	1	0	0	0	0	0
	M	12	1	0	0	0	0	0	0	0	0	0	0
466.1 Bronquiolitis aguda	T	12	11	1	0	0	0	0	0	0	0	0	0
	H	8	8	0	0	0	0	0	0	0	0	0	0
	M	4	3	1	0	0	0	0	0	0	0	0	0
470-478 Otras enf.de las vias respiratorias superiores	T	2	0	0	0	0	0	0	0	0	0	0	0
	H	0	0	0	0	0	0	0	0	0	0	0	0
	M	2	0	0	0	0	0	0	0	0	0	0	0
478 Otras enf.de las vias respiratorias superiores	T	2	0	0	0	0	0	0	0	0	0	0	0
	H	0	0	0	0	0	0	0	0	0	0	0	0
	M	2	0	0	0	0	0	0	0	0	0	0	0
478.3 Paralisis de cuerdas vocales o laringe	T	1	0	0	0	0	0	0	0	0	0	0	0
	H	0	0	0	0	0	0	0	0	0	0	0	0
	M	1	0	0	0	0	0	0	0	0	0	0	0
478.4 Polipo de cuerdas vocales o laringe	T	1	0	0	0	0	0	0	0	0	0	0	0
	H	0	0	0	0	0	0	0	0	0	0	0	0
	M	1	0	0	0	0	0	0	0	0	0	0	0
480-487 Neumonía e influenza	T	892	4	3	1	3	6	5	13	7	9	7	11
	H	467	2	3	1	3	5	3	9	6	8	5	10
	M	425	2	0	0	0	1	2	4	1	1	2	1

DEFUNCIONES DE RESIDENTES EN LA COMUNIDAD DE MADRID CLASIFICADAS POR GRUPOS DE EDAD QUINQUE-
NAL, SEGUN CAUSA DE MUERTE (LISTA DETALLADA CIE. 9ª) Y SEXO {R/R} (CONT.)

		TODAS LAS EADAES	EDAD EN AÑOS										
			50-54	55-59	60-64	65-69	70-74	75-79	80-84	85-89	90-94	95-99	100 y más
CAUSAS DE MUERTE LISTA DETALLADA (CIE 9ª)													
460-466 Infecciones respiratorias agudas	T	40	0	2	0	1	2	1	6	5	5	2	0
	H	21	0	1	0	0	2	0	3	1	2	1	0
	M	19	0	1	0	1	0	1	3	4	3	1	0
460 Rinofaringitis aguda	T	1	0	0	0	0	0	0	0	0	0	0	0
	H	1	0	0	0	0	0	0	0	0	0	0	0
	M	0	0	0	0	0	0	0	0	0	0	0	0
462 Faringitis aguda	T	3	0	1	0	0	1	0	1	0	0	0	0
	H	2	0	1	0	0	1	0	0	0	0	0	0
	M	1	0	0	0	0	0	0	1	0	0	0	0
464 Laringitis y traqueitis agudas	T	1	0	0	0	0	0	0	0	1	0	0	0
	H	0	0	0	0	0	0	0	0	0	0	0	0
	M	1	0	0	0	0	0	0	0	1	0	0	0
464.1 Traqueitis aguda	T	1	0	0	0	0	0	0	0	1	0	0	0
	H	0	0	0	0	0	0	0	0	0	0	0	0
	M	1	0	0	0	0	0	0	0	1	0	0	0
465 Inf.ag.vias resp. sup.de localización múltiple o no espec.M	T	3	0	0	0	0	0	0	2	0	0	1	0
	H	2	0	0	0	0	0	0	2	0	0	0	0
	M	1	0	0	0	0	0	0	0	0	0	1	0
465.9 Sitio no especificado	T	3	0	0	0	0	0	0	2	0	0	1	0
	H	2	0	0	0	0	0	0	2	0	0	0	0
	M	1	0	0	0	0	0	0	0	0	0	1	0
466 Bronquitis y bronquiolitis agudas	T	32	0	1	0	1	1	1	3	4	5	1	0
	H	16	0	0	0	0	1	0	1	1	2	1	0
	M	16	0	1	0	1	0	1	2	3	3	0	0
466.0 Bronquitis aguda	T	20	0	1	0	1	1	1	3	4	5	1	0
	H	8	0	0	0	0	1	0	1	1	2	1	0
	M	12	0	1	0	1	0	1	2	3	3	0	0
466.1 Bronquiolitis aguda	T	12	0	0	0	0	0	0	0	0	0	0	0
	H	8	0	0	0	0	0	0	0	0	0	0	0
	M	4	0	0	0	0	0	0	0	0	0	0	0
470-478 Otras enf.de las vías respiratorias superiores	T	2	0	0	0	0	0	1	0	1	0	0	0
	H	0	0	0	0	0	0	0	0	0	0	0	0
	M	2	0	0	0	0	0	1	0	1	0	0	0
478 Otras enf.de las vías respiratorias superiores	T	2	0	0	0	0	0	1	0	1	0	0	0
	H	0	0	0	0	0	0	0	0	0	0	0	0
	M	2	0	0	0	0	0	1	0	1	0	0	0
478.3 Parálisis de cuerdas vocales o laringe	T	1	0	0	0	0	0	1	0	0	0	0	0
	H	0	0	0	0	0	0	0	0	0	0	0	0
	M	1	0	0	0	0	0	1	0	0	0	0	0
478.4 Polipo de cuerdas vocales o laringe	T	1	0	0	0	0	0	0	0	1	0	0	0
	H	0	0	0	0	0	0	0	0	0	0	0	0
	M	1	0	0	0	0	0	0	0	1	0	0	0
480-487 Neumonía e influenza	T	892	13	22	41	33	83	134	177	188	104	27	1
	H	467	11	16	30	19	51	75	88	71	40	11	0
	M	425	2	6	11	14	32	59	89	117	64	16	1

DEFUNCIONES DE RESIDENTES EN LA COMUNIDAD DE MADRID CLASIFICADAS POR GRUPOS DE EDAD QUINQUE-
NAL, SEGUN CAUSA DE MUERTE (LISTA DETALLADA CIE 9ª) Y SEXO {R/R} (CONT.)

	TODAS LAS EDADES	EDAD EN AÑOS											
		Menos de 1	1-4	5-9	10-14	15-19	20-24	25-29	30-34	35-39	40-44	45-49	
CAUSAS DE MUERTE LISTA DETALLADA (CIE 9ª)													
480 Neumonía vírica	T	1	0	0	0	0	0	0	0	0	0	0	0
	H	1	0	0	0	0	0	0	0	0	0	0	0
	M	0	0	0	0	0	0	0	0	0	0	0	0
480.9 Neumonía vírica sin otra especificación	T	1	0	0	0	0	0	0	0	0	0	0	0
	H	1	0	0	0	0	0	0	0	0	0	0	0
	M	0	0	0	0	0	0	0	0	0	0	0	0
481 Neumonía neumocócica	T	39	1	0	0	0	0	0	0	0	1	0	0
	H	14	1	0	0	0	0	0	0	0	1	0	0
	M	25	0	0	0	0	0	0	0	0	0	0	0
482 Otras neumonías bacterianas	T	9	0	0	0	0	0	0	0	0	0	1	1
	H	8	0	0	0	0	0	0	0	0	0	1	1
	M	1	0	0	0	0	0	0	0	0	0	0	0
482.0 Neumonía debida a klebsiella pneumoniae	T	1	0	0	0	0	0	0	0	0	0	0	0
	H	1	0	0	0	0	0	0	0	0	0	0	0
	M	0	0	0	0	0	0	0	0	0	0	0	0
482.3 Neumonía por estreptococos	T	1	0	0	0	0	0	0	0	0	0	1	0
	H	1	0	0	0	0	0	0	0	0	0	1	0
	M	0	0	0	0	0	0	0	0	0	0	0	0
482.4 Neumonía debida a estafilococos	T	1	0	0	0	0	0	0	0	0	0	0	0
	H	1	0	0	0	0	0	0	0	0	0	0	0
	M	0	0	0	0	0	0	0	0	0	0	0	0
482.8 Neumonía debida a otras bacterias especificadas	T	1	0	0	0	0	0	0	0	0	0	0	0
	H	1	0	0	0	0	0	0	0	0	0	0	0
	M	0	0	0	0	0	0	0	0	0	0	0	0
482.9 Neumonía bacteriana sin especificación	T	5	0	0	0	0	0	0	0	0	0	0	1
	H	4	0	0	0	0	0	0	0	0	0	0	1
	M	1	0	0	0	0	0	0	0	0	0	0	0
483 Neumonía debida a otro microorganismo especificado	T	1	0	0	0	0	0	0	0	1	0	0	0
	H	1	0	0	0	0	0	0	0	1	0	0	0
	M	0	0	0	0	0	0	0	0	0	0	0	0
485 Bronconeumonía organismo causal no especificado	T	311	2	2	0	2	1	1	3	2	3	2	3
	H	159	0	2	0	2	1	0	1	2	3	2	3
	M	152	2	0	0	0	0	1	2	0	0	0	0
486 Neumonía organismo causal no especificado	T	513	1	1	1	1	5	4	10	4	5	4	7
	H	280	1	1	1	1	4	3	8	3	4	2	6
	M	233	0	0	0	0	1	1	2	1	1	2	1
487 Influenza	T	18	0	0	0	0	0	0	0	0	0	0	0
	H	4	0	0	0	0	0	0	0	0	0	0	0
	M	14	0	0	0	0	0	0	0	0	0	0	0
487.0 Con neumonía	T	6	0	0	0	0	0	0	0	0	0	0	0
	H	2	0	0	0	0	0	0	0	0	0	0	0
	M	4	0	0	0	0	0	0	0	0	0	0	0
487.1 Con otras manifestaciones respiratorias	T	12	0	0	0	0	0	0	0	0	0	0	0
	H	2	0	0	0	0	0	0	0	0	0	0	0
	M	10	0	0	0	0	0	0	0	0	0	0	0

DEFUNCIONES DE RESIDENTES EN LA COMUNIDAD DE MADRID CLASIFICADAS POR GRUPOS DE EDAD QUINQUE-
NAL, SEGUN CAUSA DE MUERTE (LISTA DETALLADA CIE. 9ª) Y SEXO {R/R} (CONT.)

	TODAS LAS EDADES	EDAD EN AÑOS											
		50-54	55-59	60-64	65-69	70-74	75-79	80-84	85-89	90-94	95-99	100 y más	
CAUSAS DE MUERTE													
LISTA DETALLADA (CIE 9a.)													
480 Neumonía vírica	T	1	0	0	0	0	0	0	0	1	0	0	0
	H	1	0	0	0	0	0	0	0	1	0	0	0
	M	0	0	0	0	0	0	0	0	0	0	0	0
480.9 Neumonía vírica sin otra especificación	T	1	0	0	0	0	0	0	0	1	0	0	0
	H	1	0	0	0	0	0	0	0	1	0	0	0
	M	0	0	0	0	0	0	0	0	0	0	0	0
481 Neumonía neumocócica	T	39	1	1	2	1	3	6	4	13	5	1	0
	H	14	1	0	1	0	0	1	2	5	1	1	0
	M	25	0	1	1	1	3	5	2	8	4	0	0
482 Otras neumonías bacterianas	T	9	0	2	0	1	1	0	2	0	1	0	0
	H	8	0	2	0	0	1	0	2	0	1	0	0
	M	1	0	0	0	1	0	0	0	0	0	0	0
482.0 Neumonía debida a klebsiella pneumoniae	T	1	0	0	0	0	0	0	1	0	0	0	0
	H	1	0	0	0	0	0	0	1	0	0	0	0
	M	0	0	0	0	0	0	0	0	0	0	0	0
482.3 Neumonía por estreptococos	T	1	0	0	0	0	0	0	0	0	0	0	0
	H	1	0	0	0	0	0	0	0	0	0	0	0
	M	0	0	0	0	0	0	0	0	0	0	0	0
482.4 Neumonía debida a estafilococos	T	1	0	0	0	0	1	0	0	0	0	0	0
	H	1	0	0	0	0	1	0	0	0	0	0	0
	M	0	0	0	0	0	0	0	0	0	0	0	0
482.8 Neumonía debida a otras bacterias especificadas	T	1	0	0	0	0	0	0	1	0	0	0	0
	H	1	0	0	0	0	0	0	1	0	0	0	0
	M	0	0	0	0	0	0	0	0	0	0	0	0
482.9 Neumonía bacteriana sin especificación	T	5	0	2	0	1	0	0	0	0	1	0	0
	H	4	0	2	0	0	0	0	0	0	1	0	0
	M	1	0	0	0	1	0	0	0	0	0	0	0
483 Neumonía debida a otro microorganismo especificado	T	1	0	0	0	0	0	0	0	0	0	0	0
	H	1	0	0	0	0	0	0	0	0	0	0	0
	M	0	0	0	0	0	0	0	0	0	0	0	0
485 Bronconeumonía organismo causal no especificado	T	311	8	7	13	9	28	49	71	64	32	9	0
	H	159	6	5	10	5	16	30	30	28	10	3	0
	M	152	2	2	3	4	12	19	41	36	22	6	0
486 Neumonía organismo causal no especificado	T	513	4	12	26	22	51	76	97	105	61	15	1
	H	280	4	9	19	14	34	44	52	37	27	6	0
	M	233	0	3	7	8	17	32	45	68	34	9	1
487 Influenza	T	18	0	0	0	0	0	3	3	5	5	2	0
	H	4	0	0	0	0	0	0	2	0	1	1	0
	M	14	0	0	0	0	0	3	1	5	4	1	0
487.0 Con neumonía	T	6	0	0	0	0	0	0	1	1	3	1	0
	H	2	0	0	0	0	0	0	1	0	0	1	0
	M	4	0	0	0	0	0	0	0	1	3	0	0
487.1 Con otras manifestaciones respiratorias	T	12	0	0	0	0	0	3	2	4	2	1	0
	H	2	0	0	0	0	0	0	1	0	1	0	0
	M	10	0	0	0	0	0	3	1	4	1	1	0

DEFUNCIONES DE RESIDENTES EN LA COMUNIDAD DE MADRID CLASIFICADAS POR GRUPOS DE EDAD QUINQUE-
NAL, SEGUN CAUSA DE MUERTE (LISTA DETALLADA CIE 9ª) Y SEXO {R/R} (CONT.)

	TODAS LAS EDADES	EDAD EN AÑOS											
		Menos de 1	1-4	5-9	10-14	15-19	20-24	25-29	30-34	35-39	40-44	45-49	
CAUSAS DE MUERTE LISTA DETALLADA (CIE 9ª)													
490-496 Enfermedad pulmonar obstructiva crónica y afecciones afines	T	704	3	0	0	0	1	1	2	1	0	2	7
	H	476	2	0	0	0	1	0	2	1	0	1	4
	M	228	1	0	0	0	0	1	0	0	0	1	3
490 Bronquitis no espec. como aguda ni como crónica	T	39	1	0	0	0	0	0	0	0	0	0	0
	H	22	1	0	0	0	0	0	0	0	0	0	0
	M	17	0	0	0	0	0	0	0	0	0	0	0
491 Bronquitis crónica	T	172	0	0	0	0	0	0	0	0	0	0	0
	H	115	0	0	0	0	0	0	0	0	0	0	0
	M	57	0	0	0	0	0	0	0	0	0	0	0
491.2 Bronquitis crónica obstructiva	T	23	0	0	0	0	0	0	0	0	0	0	0
	H	15	0	0	0	0	0	0	0	0	0	0	0
	M	8	0	0	0	0	0	0	0	0	0	0	0
491.9 Bronquitis crónica sin especificación	T	149	0	0	0	0	0	0	0	0	0	0	0
	H	100	0	0	0	0	0	0	0	0	0	0	0
	M	49	0	0	0	0	0	0	0	0	0	0	0
492 Enfisema	T	53	0	0	0	0	1	0	2	0	0	0	0
	H	41	0	0	0	0	1	0	2	0	0	0	0
	M	12	0	0	0	0	0	0	0	0	0	0	0
493 Asma	T	70	0	0	0	0	0	1	0	0	0	2	5
	H	27	0	0	0	0	0	0	0	0	0	1	2
	M	43	0	0	0	0	0	1	0	0	0	1	3
493.0 Asma extrínseca	T	1	0	0	0	0	0	0	0	0	0	0	0
	H	1	0	0	0	0	0	0	0	0	0	0	0
	M	0	0	0	0	0	0	0	0	0	0	0	0
493.1 Asma intrínseca	T	7	0	0	0	0	0	0	0	0	0	0	0
	H	0	0	0	0	0	0	0	0	0	0	0	0
	M	7	0	0	0	0	0	0	0	0	0	0	0
493.9 Asma no especificada	T	62	0	0	0	0	0	1	0	0	0	2	5
	H	26	0	0	0	0	0	0	0	0	0	1	2
	M	36	0	0	0	0	0	1	0	0	0	1	3
494 Bronquiectasia	T	11	0	0	0	0	0	0	0	1	0	0	0
	H	7	0	0	0	0	0	0	0	1	0	0	0
	M	4	0	0	0	0	0	0	0	0	0	0	0
495 Alveolitis alérgica extrínseca	T	2	2	0	0	0	0	0	0	0	0	0	0
	H	1	1	0	0	0	0	0	0	0	0	0	0
	M	1	1	0	0	0	0	0	0	0	0	0	0
495.9 Alveolitis alérgica sin especificación	T	2	2	0	0	0	0	0	0	0	0	0	0
	H	1	1	0	0	0	0	0	0	0	0	0	0
	M	1	1	0	0	0	0	0	0	0	0	0	0
496 Obstrucción crónica de las vías resp. no clasif. en o.p.	T	357	0	0	0	0	0	0	0	0	0	0	2
	H	263	0	0	0	0	0	0	0	0	0	0	2
	M	94	0	0	0	0	0	0	0	0	0	0	0
500-508 Neumoconiosis/otras enf. pulmonares debidas a agentes ext.	T	52	1	0	0	0	0	0	1	0	0	0	0
	H	33	0	0	0	0	0	0	1	0	0	0	0
	M	19	1	0	0	0	0	0	0	0	0	0	0

DEFUNCIONES DE RESIDENTES EN LA COMUNIDAD DE MADRID CLASIFICADAS POR GRUPOS DE EDAD QUINQUE-
NAL, SEGUN CAUSA DE MUERTE (LISTA DETALLADA CIE. 9ª) Y SEXO {R/R} (CONT.)

	TODAS LAS EDADES	EDAD EN AÑOS											
		50-54	55-59	60-64	65-69	70-74	75-79	80-84	85-89	90-94	95-99	100 y más	
CAUSAS DE MUERTE													
LISTA DETALLADA (CIE 9a.)													
490-496 Enfermedad pulmonar obstructiva crónica y afecciones afines	T	704	11	22	39	65	127	137	139	99	37	8	3
	H	476	8	17	31	55	91	101	91	53	15	2	1
	M	228	3	5	8	10	36	36	48	46	22	6	2
490 Bronquitis no espec. como aguda ni como crónica	T	39	0	2	1	0	5	6	7	9	3	4	1
	H	22	0	2	1	0	3	5	5	3	1	1	0
	M	17	0	0	0	0	2	1	2	6	2	3	1
491 Bronquitis crónica	T	172	1	3	8	16	26	37	34	23	20	2	2
	H	115	1	3	6	14	20	26	23	14	7	0	1
	M	57	0	0	2	2	6	11	11	9	13	2	1
491.2 Bronquitis crónica obstructiva	T	23	0	1	2	1	1	5	9	3	1	0	0
	H	15	0	1	1	1	1	3	5	3	0	0	0
	M	8	0	0	1	0	0	2	4	0	1	0	0
491.9 Bronquitis crónica sin especificación	T	149	1	2	6	15	25	32	25	20	19	2	2
	H	100	1	2	5	13	19	23	18	11	7	0	1
	M	49	0	0	1	2	6	9	7	9	12	2	1
492 Enfisema	T	53	1	3	0	7	14	10	7	7	1	0	0
	H	41	0	3	0	7	11	10	4	3	0	0	0
	M	12	1	0	0	0	3	0	3	4	1	0	0
493 Asma	T	70	2	4	4	5	14	11	10	10	1	1	0
	H	27	2	1	2	2	6	6	2	3	0	0	0
	M	43	0	3	2	3	8	5	8	7	1	1	0
493.0 Asma extrínseca	T	1	1	0	0	0	0	0	0	0	0	0	0
	H	1	1	0	0	0	0	0	0	0	0	0	0
	M	0	0	0	0	0	0	0	0	0	0	0	0
493.1 Asma intrínseca	T	7	0	1	0	2	1	2	1	0	0	0	0
	H	0	0	0	0	0	0	0	0	0	0	0	0
	M	7	0	1	0	2	1	2	1	0	0	0	0
493.9 Asma no especificada	T	62	1	3	4	3	13	9	9	10	1	1	0
	H	26	1	1	2	2	6	6	2	3	0	0	0
	M	36	0	2	2	1	7	3	7	7	1	1	0
494 Bronquiectasia	T	11	0	0	1	0	1	3	3	2	0	0	0
	H	7	0	0	0	0	1	2	2	1	0	0	0
	M	4	0	0	1	0	0	1	1	1	0	0	0
495 Alveolitis alérgica extrínseca	T	2	0	0	0	0	0	0	0	0	0	0	0
	H	1	0	0	0	0	0	0	0	0	0	0	0
	M	1	0	0	0	0	0	0	0	0	0	0	0
495.9 Alveolitis alérgica sin especificación	T	2	0	0	0	0	0	0	0	0	0	0	0
	H	1	0	0	0	0	0	0	0	0	0	0	0
	M	1	0	0	0	0	0	0	0	0	0	0	0
496 Obstrucción crónica de las vías resp. no clasif.en o.p.	T	357	7	10	25	37	67	70	78	48	12	1	0
	H	263	5	8	22	32	50	52	55	29	7	1	0
	M	94	2	2	3	5	17	18	23	19	5	0	0
500-508 Neumoconiosis/otras enf.pulmonares debidas a agentes ext.	T	52	1	0	4	5	3	15	11	7	3	1	0
	H	33	1	0	3	5	3	9	7	4	0	0	0
	M	19	0	0	1	0	0	6	4	3	3	1	0

DEFUNCIONES DE RESIDENTES EN LA COMUNIDAD DE MADRID CLASIFICADAS POR GRUPOS DE EDAD QUINQUE-
NAL, SEGUN CAUSA DE MUERTE (LISTA DETALLADA CIE 9ª) Y SEXO {R/R} (CONT.)

	TODAS LAS EDADES	EDAD EN AÑOS											
		Menos de 1	1-4	5-9	10-14	15-19	20-24	25-29	30-34	35-39	40-44	45-49	
CAUSAS DE MUERTE													
LISTA DETALLADA (CIE 9ª.)													
502 Neumoconiosis debida a otro tipo de silice o silicatos	T	9	0	0	0	0	0	0	0	0	0	0	0
	H	9	0	0	0	0	0	0	0	0	0	0	0
	M	0	0	0	0	0	0	0	0	0	0	0	0
505 Neumoconiosis no especificada	T	2	0	0	0	0	0	0	0	0	0	0	0
	H	2	0	0	0	0	0	0	0	0	0	0	0
	M	0	0	0	0	0	0	0	0	0	0	0	0
507 Neumonitis debida a solidos y liquidos	T	41	1	0	0	0	0	0	1	0	0	0	0
	H	22	0	0	0	0	0	0	1	0	0	0	0
	M	19	1	0	0	0	0	0	0	0	0	0	0
507.0 Debida a la aspiración de alimento o vomito	T	41	1	0	0	0	0	0	1	0	0	0	0
	H	22	0	0	0	0	0	0	1	0	0	0	0
	M	19	1	0	0	0	0	0	0	0	0	0	0
510-519 Otras enfermedades del aparato respiratorio	T	1042	8	2	2	1	8	11	15	9	12	8	15
	H	623	4	0	1	0	6	8	10	8	10	4	11
	M	419	4	2	1	1	2	3	5	1	2	4	4
510 Empiema	T	7	0	0	0	0	0	0	0	0	1	1	1
	H	6	0	0	0	0	0	0	0	0	1	0	1
	M	1	0	0	0	0	0	0	0	0	0	1	0
510.0 Con fistula	T	1	0	0	0	0	0	0	0	0	0	0	1
	H	1	0	0	0	0	0	0	0	0	0	0	1
	M	0	0	0	0	0	0	0	0	0	0	0	0
510.9 Sin mención de fistula	T	6	0	0	0	0	0	0	0	0	1	1	0
	H	5	0	0	0	0	0	0	0	0	1	0	0
	M	1	0	0	0	0	0	0	0	0	0	1	0
511 Pleuresia	T	21	0	0	0	0	0	0	0	0	0	0	0
	H	10	0	0	0	0	0	0	0	0	0	0	0
	M	11	0	0	0	0	0	0	0	0	0	0	0
511.0 Sin mención de derrame ni de tuberculosis activa	T	5	0	0	0	0	0	0	0	0	0	0	0
	H	4	0	0	0	0	0	0	0	0	0	0	0
	M	1	0	0	0	0	0	0	0	0	0	0	0
511.8 Otras formas espec. de derrame excepto el tuberculoso	T	1	0	0	0	0	0	0	0	0	0	0	0
	H	0	0	0	0	0	0	0	0	0	0	0	0
	M	1	0	0	0	0	0	0	0	0	0	0	0
511.9 Derrame pleural sin especificación	T	15	0	0	0	0	0	0	0	0	0	0	0
	H	6	0	0	0	0	0	0	0	0	0	0	0
	M	9	0	0	0	0	0	0	0	0	0	0	0
512 Neumotorax	T	5	0	0	0	0	0	0	0	0	0	0	0
	H	4	0	0	0	0	0	0	0	0	0	0	0
	M	1	0	0	0	0	0	0	0	0	0	0	0
513 Absceso del pulmón y del mediastino	T	5	0	0	0	0	0	0	0	0	1	0	0
	H	4	0	0	0	0	0	0	0	0	1	0	0
	M	1	0	0	0	0	0	0	0	0	0	0	0
513.0 Absceso del pulmón	T	5	0	0	0	0	0	0	0	0	1	0	0
	H	4	0	0	0	0	0	0	0	0	1	0	0
	M	1	0	0	0	0	0	0	0	0	0	0	0

DEFUNCIONES DE RESIDENTES EN LA COMUNIDAD DE MADRID CLASIFICADAS POR GRUPOS DE EDAD QUINQUE-
NAL, SEGUN CAUSA DE MUERTE (LISTA DETALLADA CIE. 9ª) Y SEXO {R/R} (CONT.)

	TODAS LAS EDADES	EDAD EN AÑOS											
		50-54	55-59	60-64	65-69	70-74	75-79	80-84	85-89	90-94	95-99	100 y más	
CAUSAS DE MUERTE													
LISTA DETALLADA (CIE 9a.)													
502 Neumoconiosis debida a otro tipo de silice o silicatos	T	9	1	0	1	3	2	1	1	0	0	0	0
	H	9	1	0	1	3	2	1	1	0	0	0	0
	M	0	0	0	0	0	0	0	0	0	0	0	0
505 Neumoconiosis no especificada	T	2	0	0	1	1	0	0	0	0	0	0	0
	H	2	0	0	1	1	0	0	0	0	0	0	0
	M	0	0	0	0	0	0	0	0	0	0	0	0
507 Neumonitis debida a solidos y liquidos	T	41	0	0	2	1	1	14	10	7	3	1	0
	H	22	0	0	1	1	1	8	6	4	0	0	0
	M	19	0	0	1	0	0	6	4	3	3	1	0
507.0 Debida a la aspiración de alimento o vomito	T	41	0	0	2	1	1	14	10	7	3	1	0
	H	22	0	0	1	1	1	8	6	4	0	0	0
	M	19	0	0	1	0	0	6	4	3	3	1	0
510-519 Otras enfermedades del aparato respiratorio	T	1042	25	31	59	107	126	183	194	132	72	17	5
	H	623	21	25	45	73	87	111	113	59	21	4	2
	M	419	4	6	14	34	39	72	81	73	51	13	3
510 Empiema	T	7	0	0	0	3	0	1	0	0	0	0	0
	H	6	0	0	0	3	0	1	0	0	0	0	0
	M	1	0	0	0	0	0	0	0	0	0	0	0
510.0 Con fistula	T	1	0	0	0	0	0	0	0	0	0	0	0
	H	1	0	0	0	0	0	0	0	0	0	0	0
	M	0	0	0	0	0	0	0	0	0	0	0	0
510.9 Sin mención de fistula	T	6	0	0	0	3	0	1	0	0	0	0	0
	H	5	0	0	0	3	0	1	0	0	0	0	0
	M	1	0	0	0	0	0	0	0	0	0	0	0
511 Pleuresia	T	21	0	1	2	1	0	7	7	2	1	0	0
	H	10	0	1	0	1	0	4	3	1	0	0	0
	M	11	0	0	2	0	0	3	4	1	1	0	0
511.0 Sin mención de derrame ni de tuberculosis activa	T	5	0	1	0	0	0	2	2	0	0	0	0
	H	4	0	1	0	0	0	2	1	0	0	0	0
	M	1	0	0	0	0	0	0	1	0	0	0	0
511.8 Otras formas espec. de derrame excepto el tuberculoso	T	1	0	0	1	0	0	0	0	0	0	0	0
	H	0	0	0	0	0	0	0	0	0	0	0	0
	M	1	0	0	1	0	0	0	0	0	0	0	0
511.9 Derrame pleural sin especificación	T	15	0	0	1	1	0	5	5	2	1	0	0
	H	6	0	0	0	1	0	2	2	1	0	0	0
	M	9	0	0	1	0	0	3	3	1	1	0	0
512 Neumotorax	T	5	0	0	2	1	1	0	0	1	0	0	0
	H	4	0	0	2	0	1	0	0	1	0	0	0
	M	1	0	0	0	1	0	0	0	0	0	0	0
513 Absceso del pulmón y del mediastino	T	5	1	1	0	0	0	1	1	0	0	0	0
	H	4	1	1	0	0	0	1	0	0	0	0	0
	M	1	0	0	0	0	0	0	1	0	0	0	0
513.0 Absceso del pulmón	T	5	1	1	0	0	0	1	1	0	0	0	0
	H	4	1	1	0	0	0	1	0	0	0	0	0
	M	1	0	0	0	0	0	0	1	0	0	0	0

DEFUNCIONES DE RESIDENTES EN LA COMUNIDAD DE MADRID CLASIFICADAS POR GRUPOS DE EDAD QUINQUE-
NAL, SEGUN CAUSA DE MUERTE (LISTA DETALLADA CIE 9ª) Y SEXO {R/R} (CONT.)

		TODAS LAS EDADES	EDAD EN AÑOS										
			Menos de 1	1-4	5-9	10-14	15-19	20-24	25-29	30-34	35-39	40-44	45-49
CAUSAS DE MUERTE LISTA DETALLADA (CIE 9a.)													
514 Congestion e hipostasis pulmonares	T	115	0	2	0	1	1	2	2	2	0	0	3
	H	55	0	0	0	0	1	2	2	2	0	0	2
	M	60	0	2	0	1	0	0	0	0	0	0	1
515 Fibrosis pulmonar posinflamatoria	T	61	0	0	0	0	0	1	0	0	0	0	1
	H	40	0	0	0	0	0	0	0	0	0	0	1
	M	21	0	0	0	0	0	1	0	0	0	0	0
516 Otra neumopatía alveolar y parietoalveolar	T	5	0	0	0	0	0	0	0	0	2	0	0
	H	5	0	0	0	0	0	0	0	0	2	0	0
	M	0	0	0	0	0	0	0	0	0	0	0	0
516.3 Alveolitis fibrosa idiopática	T	2	0	0	0	0	0	0	0	0	0	0	0
	H	2	0	0	0	0	0	0	0	0	0	0	0
	M	0	0	0	0	0	0	0	0	0	0	0	0
516.8 Otra	T	3	0	0	0	0	0	0	0	0	2	0	0
	H	3	0	0	0	0	0	0	0	0	2	0	0
	M	0	0	0	0	0	0	0	0	0	0	0	0
518 Otra neumopatía	T	460	3	0	1	0	7	8	8	5	7	5	9
	H	263	1	0	1	0	5	6	5	5	5	2	6
	M	197	2	0	0	0	2	2	3	0	2	3	3
518.0 Colapso pulmonar	T	1	0	0	0	0	0	0	0	0	0	0	0
	H	1	0	0	0	0	0	0	0	0	0	0	0
	M	0	0	0	0	0	0	0	0	0	0	0	0
518.1 Enfisema intersticial	T	1	0	0	0	0	0	0	0	0	0	0	0
	H	1	0	0	0	0	0	0	0	0	0	0	0
	M	0	0	0	0	0	0	0	0	0	0	0	0
518.2 Enfisema compensatorio	T	4	0	0	0	0	0	0	0	0	0	0	0
	H	3	0	0	0	0	0	0	0	0	0	0	0
	M	1	0	0	0	0	0	0	0	0	0	0	0
518.3 E0sinofilia pulmonar	T	1	0	0	0	0	0	0	0	0	0	0	0
	H	0	0	0	0	0	0	0	0	0	0	0	0
	M	1	0	0	0	0	0	0	0	0	0	0	0
518.4 Edema agudo pulmonar sin especificación	T	322	2	0	1	0	5	7	6	4	7	4	9
	H	168	1	0	1	0	4	5	4	4	5	2	6
	M	154	1	0	0	0	1	2	2	0	2	2	3
518.5 Insuf. pulmonar consecutiva a traumatismo o cirugía	T	2	0	0	0	0	0	0	1	0	0	0	0
	H	1	0	0	0	0	0	0	1	0	0	0	0
	M	1	0	0	0	0	0	0	0	0	0	0	0
518.8 Otras neumopatías no clasificadas en otra parte	T	129	1	0	0	0	2	1	1	1	0	1	0
	H	89	0	0	0	0	1	1	0	1	0	0	0
	M	40	1	0	0	0	1	0	1	0	0	1	0
519 Otras enfermedades del aparato respiratorio	T	363	5	0	1	0	0	0	5	2	1	2	1
	H	236	3	0	0	0	0	0	3	1	1	2	1
	M	127	2	0	1	0	0	0	2	1	0	0	0
519.1 Otras enf.de la traquea o los bronquios no clasif.en o.p.	T	275	1	0	1	0	0	0	0	0	0	1	0
	H	189	0	0	0	0	0	0	0	0	0	1	0
	M	86	1	0	1	0	0	0	0	0	0	0	0

DEFUNCIONES DE RESIDENTES EN LA COMUNIDAD DE MADRID CLASIFICADAS POR GRUPOS DE EDAD QUINQUE-
NAL, SEGUN CAUSA DE MUERTE (LISTA DETALLADA CIE. 9a) Y SEXO {R/R} (CONT.)

	TODAS LAS EDADES	EDAD EN AÑOS											
		50-54	55-59	60-64	65-69	70-74	75-79	80-84	85-89	90-94	95-99	100 y más	
CAUSAS DE MUERTE LISTA DETALLADA (CIE 9a.)													
514 Congestión e hipostasis pulmonares	T	115	1	6	3	8	13	19	17	21	11	3	0
	H	55	1	5	1	4	7	8	7	11	0	2	0
	M	60	0	1	2	4	6	11	10	10	11	1	0
515 Fibrosis pulmonar posinflamatoria	T	61	2	2	3	7	9	15	11	6	4	0	0
	H	40	2	2	3	5	4	11	9	1	2	0	0
	M	21	0	0	0	2	5	4	2	5	2	0	0
516 Otra neumopatía alveolar y parietoalveolar	T	5	1	0	0	1	0	1	0	0	0	0	0
	H	5	1	0	0	1	0	1	0	0	0	0	0
	M	0	0	0	0	0	0	0	0	0	0	0	0
516.3 Alveolitis fibrosa idiopática	T	2	1	0	0	0	0	1	0	0	0	0	0
	H	2	1	0	0	0	0	1	0	0	0	0	0
	M	0	0	0	0	0	0	0	0	0	0	0	0
516.8 Otra	T	3	0	0	0	1	0	0	0	0	0	0	0
	H	3	0	0	0	1	0	0	0	0	0	0	0
	M	0	0	0	0	0	0	0	0	0	0	0	0
518 Otra neumopatía	T	460	14	14	29	43	51	72	87	59	24	10	4
	H	263	12	11	21	32	36	35	47	24	6	2	1
	M	197	2	3	8	11	15	37	40	35	18	8	3
518.0 Colapso pulmonar	T	1	0	0	1	0	0	0	0	0	0	0	0
	H	1	0	0	1	0	0	0	0	0	0	0	0
	M	0	0	0	0	0	0	0	0	0	0	0	0
518.1 Enfisema intersticial	T	1	0	0	0	0	1	0	0	0	0	0	0
	H	1	0	0	0	0	1	0	0	0	0	0	0
	M	0	0	0	0	0	0	0	0	0	0	0	0
518.2 Enfisema compensatorio	T	4	0	0	0	0	2	1	0	1	0	0	0
	H	3	0	0	0	0	1	1	0	1	0	0	0
	M	1	0	0	0	0	1	0	0	0	0	0	0
518.3 E0sinofilia pulmonar	T	1	0	0	0	0	0	0	0	1	0	0	0
	H	0	0	0	0	0	0	0	0	0	0	0	0
	M	1	0	0	0	0	0	0	0	1	0	0	0
518.4 Edema agudo pulmonar sin especificación	T	322	9	11	23	28	34	45	56	38	19	10	4
	H	168	7	8	17	19	24	14	28	12	4	2	1
	M	154	2	3	6	9	10	31	28	26	15	8	3
518.5 Insuf. pulmonar consecutiva a traumatismo o cirugía	T	2	0	0	0	1	0	0	0	0	0	0	0
	H	1	0	0	0	0	0	0	0	0	0	0	0
	M	1	0	0	0	1	0	0	0	0	0	0	0
518.8 Otras neumopatías no clasificadas en otra parte	T	129	5	3	5	14	14	26	31	19	5	0	0
	H	89	5	3	3	13	10	20	19	11	2	0	0
	M	40	0	0	2	1	4	6	12	8	3	0	0
519 Otras enfermedades del aparato respiratorio	T	363	6	7	20	43	52	67	71	43	32	4	1
	H	236	4	5	18	27	39	50	47	21	13	0	1
	M	127	2	2	2	16	13	17	24	22	19	4	0
519.1 Otras enf. de la tráquea o los bronquios no clasif. en o.p.	T	275	3	5	19	36	41	53	61	31	21	1	1
	H	189	3	3	17	23	31	39	43	19	9	0	1
	M	86	0	2	2	13	10	14	18	12	12	1	0

DEFUNCIONES DE RESIDENTES EN LA COMUNIDAD DE MADRID CLASIFICADAS POR GRUPOS DE EDAD QUINQUE-
NAL, SEGUN CAUSA DE MUERTE (LISTA DETALLADA CIE 9ª) Y SEXO {R/R} (CONT.)

	TODAS LAS EDADES	EDAD EN AÑOS											
		Menos de 1	1-4	5-9	10-14	15-19	20-24	25-29	30-34	35-39	40-44	45-49	
CAUSAS DE MUERTE LISTA DETALLADA (CIE 9ª)													
519.2 Mediastinitis	T	4	0	0	0	0	0	0	0	1	0	0	1
	H	4	0	0	0	0	0	0	0	1	0	0	1
	M	0	0	0	0	0	0	0	0	0	0	0	0
519.8 Otras enf. del aparato respiratorio no clsif. en o.p.	T	80	3	0	0	0	0	0	5	1	1	1	0
	H	40	2	0	0	0	0	0	3	0	1	1	0
	M	40	1	0	0	0	0	0	2	1	0	0	0
519.9 Sin especificación	T	4	1	0	0	0	0	0	0	0	0	0	0
	H	3	1	0	0	0	0	0	0	0	0	0	0
	M	1	0	0	0	0	0	0	0	0	0	0	0
520-579 IX. ENFERMEDADES DEL APARATO DIGESTIVO	T	2260	5	1	0	1	5	8	20	28	42	50	72
	H	1364	2	0	0	1	2	3	18	21	35	44	56
	M	896	3	1	0	0	3	5	2	7	7	6	16
520-529 Enf. de la cav. bucal de glándulas salivales y los maxilares	T	2	0	0	0	0	0	0	0	0	0	0	0
	H	2	0	0	0	0	0	0	0	0	0	0	0
	M	0	0	0	0	0	0	0	0	0	0	0	0
527 Enfermedades de las glándulas salivales	T	1	0	0	0	0	0	0	0	0	0	0	0
	H	1	0	0	0	0	0	0	0	0	0	0	0
	M	0	0	0	0	0	0	0	0	0	0	0	0
527.2 Sialadenitis	T	1	0	0	0	0	0	0	0	0	0	0	0
	H	1	0	0	0	0	0	0	0	0	0	0	0
	M	0	0	0	0	0	0	0	0	0	0	0	0
528 Enf. tej. blandos cav. bucal excepto las espec. encías/lengua	T	1	0	0	0	0	0	0	0	0	0	0	0
	H	1	0	0	0	0	0	0	0	0	0	0	0
	M	0	0	0	0	0	0	0	0	0	0	0	0
528.9 Otras y la no especificada	T	1	0	0	0	0	0	0	0	0	0	0	0
	H	1	0	0	0	0	0	0	0	0	0	0	0
	M	0	0	0	0	0	0	0	0	0	0	0	0
530-537 Enfermedades del esofago del estómago y duodeno	T	117	0	0	0	0	1	0	0	1	0	0	2
	H	67	0	0	0	0	0	0	0	1	0	0	2
	M	50	0	0	0	0	1	0	0	0	0	0	0
530 Enfermedades del esofago	T	16	0	0	0	0	0	0	0	0	0	0	0
	H	9	0	0	0	0	0	0	0	0	0	0	0
	M	7	0	0	0	0	0	0	0	0	0	0	0
530.1 Esofagitis	T	3	0	0	0	0	0	0	0	0	0	0	0
	H	1	0	0	0	0	0	0	0	0	0	0	0
	M	2	0	0	0	0	0	0	0	0	0	0	0
530.3 Estenosis y estrechez del esofago	T	3	0	0	0	0	0	0	0	0	0	0	0
	H	0	0	0	0	0	0	0	0	0	0	0	0
	M	3	0	0	0	0	0	0	0	0	0	0	0
530.4 Perforación del esofago	T	3	0	0	0	0	0	0	0	0	0	0	0
	H	3	0	0	0	0	0	0	0	0	0	0	0
	M	0	0	0	0	0	0	0	0	0	0	0	0

DEFUNCIONES DE RESIDENTES EN LA COMUNIDAD DE MADRID CLASIFICADAS POR GRUPOS DE EDAD QUINQUE-
NAL, SEGUN CAUSA DE MUERTE (LISTA DETALLADA CIE. 9ª) Y SEXO {R/R} (CONT.)

	TODAS LAS EIDADES	EDAD EN AÑOS											
		50-54	55-59	60-64	65-69	70-74	75-79	80-84	85-89	90-94	95-99	100 y más	
CAUSAS DE MUERTE													
LISTA DETALLADA (CIE 9a)													
519.2 Mediastinitis	T	4	1	0	0	1	0	0	0	0	0	0	0
	H	4	1	0	0	1	0	0	0	0	0	0	0
	M	0	0	0	0	0	0	0	0	0	0	0	0
519.8 Otras enf.del apa- rato respiratorio no clasif.en o.p.	T	80	2	2	1	6	10	13	9	12	11	3	0
	H	40	0	2	1	3	7	10	4	2	4	0	0
	M	40	2	0	0	3	3	3	5	10	7	3	0
519.9 Sin especificación	T	4	0	0	0	0	1	1	1	0	0	0	0
	H	3	0	0	0	0	1	1	0	0	0	0	0
	M	1	0	0	0	0	0	0	1	0	0	0	0
520-579 IX. ENFERMEDADES DEL APARATO DIGESTIVO	T	2260	125	199	240	269	285	324	290	200	81	12	3
	H	1364	99	137	162	188	179	174	141	78	21	2	1
	M	896	26	62	78	81	106	150	149	122	60	10	2
520-529 Enf.de la cav.bucal de glándulas saliva- les y los maxilares	T	2	0	0	0	1	1	0	0	0	0	0	0
	H	2	0	0	0	1	1	0	0	0	0	0	0
	M	0	0	0	0	0	0	0	0	0	0	0	0
527 Enfermedades de las glándulas salivales	T	1	0	0	0	1	0	0	0	0	0	0	0
	H	1	0	0	0	1	0	0	0	0	0	0	0
	M	0	0	0	0	0	0	0	0	0	0	0	0
527.2 Sialadenitis	T	1	0	0	0	1	0	0	0	0	0	0	0
	H	1	0	0	0	1	0	0	0	0	0	0	0
	M	0	0	0	0	0	0	0	0	0	0	0	0
528 Enf.tej.blandos cav. bucal excepto las espec. encias/lengua	T	1	0	0	0	0	1	0	0	0	0	0	0
	H	1	0	0	0	0	1	0	0	0	0	0	0
	M	0	0	0	0	0	0	0	0	0	0	0	0
528.9 Otras y la no especificada	T	1	0	0	0	0	1	0	0	0	0	0	0
	H	1	0	0	0	0	1	0	0	0	0	0	0
	M	0	0	0	0	0	0	0	0	0	0	0	0
530-537 Enfermedades del esofago del estómago y duodeno	T	117	6	2	6	7	21	24	28	11	7	1	0
	H	67	6	2	6	5	14	12	12	3	4	0	0
	M	50	0	0	0	2	7	12	16	8	3	1	0
530 Enfermedades del esofago	T	16	1	1	1	1	2	5	4	1	0	0	0
	H	9	1	1	1	0	2	2	1	1	0	0	0
	M	7	0	0	0	1	0	3	3	0	0	0	0
530.1 Esofagitis	T	3	0	0	0	0	0	2	1	0	0	0	0
	H	1	0	0	0	0	0	1	0	0	0	0	0
	M	2	0	0	0	0	0	1	1	0	0	0	0
530.3 Estenosis y estrechez del esofago	T	3	0	0	0	0	0	1	2	0	0	0	0
	H	0	0	0	0	0	0	0	0	0	0	0	0
	M	3	0	0	0	0	0	1	2	0	0	0	0
530.4 Perforación del esofago	T	3	0	1	0	0	1	0	1	0	0	0	0
	H	3	0	1	0	0	1	0	1	0	0	0	0
	M	0	0	0	0	0	0	0	0	0	0	0	0

DEFUNCIONES DE RESIDENTES EN LA COMUNIDAD DE MADRID CLASIFICADAS POR GRUPOS DE EDAD QUINQUE-
NAL, SEGUN CAUSA DE MUERTE (LISTA DETALLADA CIE 9ª) Y SEXO {R/R} (CONT.)

	TODAS LAS EDADES	EDAD EN AÑOS											
		Menos de 1	1-4	5-9	10-14	15-19	20-24	25-29	30-34	35-39	40-44	45-49	
CAUSAS DE MUERTE LISTA DETALLADA (CIE 9a.)													
530.6 Divertículo adquirido del esófago	T	2	0	0	0	0	0	0	0	0	0	0	0
	H	2	0	0	0	0	0	0	0	0	0	0	0
	M	0	0	0	0	0	0	0	0	0	0	0	0
530.8 Otros trastornos del esófago	T	2	0	0	0	0	0	0	0	0	0	0	0
	H	1	0	0	0	0	0	0	0	0	0	0	0
	M	1	0	0	0	0	0	0	0	0	0	0	0
530.9 Sin especificación	T	3	0	0	0	0	0	0	0	0	0	0	0
	H	2	0	0	0	0	0	0	0	0	0	0	0
	M	1	0	0	0	0	0	0	0	0	0	0	0
531 Úlcera gástrica	T	43	0	0	0	0	1	0	0	0	0	0	1
	H	18	0	0	0	0	0	0	0	0	0	0	1
	M	25	0	0	0	0	1	0	0	0	0	0	0
531.0 Úlcera gástrica aguda con hemorragia	T	1	0	0	0	0	0	0	0	0	0	0	0
	H	1	0	0	0	0	0	0	0	0	0	0	0
	M	0	0	0	0	0	0	0	0	0	0	0	0
531.3 Úlcera gástrica sin mención de hem. ni perf.	T	1	0	0	0	0	1	0	0	0	0	0	0
	H	0	0	0	0	0	0	0	0	0	0	0	0
	M	1	0	0	0	0	1	0	0	0	0	0	0
531.4 Úlcera gástrica crónica o no espec. con hemorragia	T	7	0	0	0	0	0	0	0	0	0	0	0
	H	3	0	0	0	0	0	0	0	0	0	0	0
	M	4	0	0	0	0	0	0	0	0	0	0	0
531.5 Úlcera gástrica crónica o no espec. con perforación	T	17	0	0	0	0	0	0	0	0	0	0	1
	H	8	0	0	0	0	0	0	0	0	0	0	1
	M	9	0	0	0	0	0	0	0	0	0	0	0
531.6 Úlcera gástrica crónica o no espec. con hem. y perf.	T	2	0	0	0	0	0	0	0	0	0	0	0
	H	1	0	0	0	0	0	0	0	0	0	0	0
	M	1	0	0	0	0	0	0	0	0	0	0	0
531.9 Úlcera gast.no espec. como ag.ni cr.sin mención de hem/perf.	T	15	0	0	0	0	0	0	0	0	0	0	0
	H	5	0	0	0	0	0	0	0	0	0	0	0
	M	10	0	0	0	0	0	0	0	0	0	0	0
532 Úlcera duodenal	T	25	0	0	0	0	0	0	0	0	0	0	1
	H	17	0	0	0	0	0	0	0	0	0	0	1
	M	8	0	0	0	0	0	0	0	0	0	0	0
532.4 Úlcera duodenal crónica o no espec. con hemorragia	T	9	0	0	0	0	0	0	0	0	0	0	0
	H	5	0	0	0	0	0	0	0	0	0	0	0
	M	4	0	0	0	0	0	0	0	0	0	0	0
532.5 Úlcera duodenal crónica o no espec. con perforación	T	4	0	0	0	0	0	0	0	0	0	0	0
	H	1	0	0	0	0	0	0	0	0	0	0	0
	M	3	0	0	0	0	0	0	0	0	0	0	0
532.9 Úlc. duod.no espec. como ag.ni cr.sin mención de hem/perf.	T	12	0	0	0	0	0	0	0	0	0	0	1
	H	11	0	0	0	0	0	0	0	0	0	0	1
	M	1	0	0	0	0	0	0	0	0	0	0	0
533 Úlcera péptica de sitio no especificado	T	17	0	0	0	0	0	0	0	0	0	0	0
	H	14	0	0	0	0	0	0	0	0	0	0	0
	M	3	0	0	0	0	0	0	0	0	0	0	0

DEFUNCIONES DE RESIDENTES EN LA COMUNIDAD DE MADRID CLASIFICADAS POR GRUPOS DE EDAD QUINQUE-
NAL, SEGUN CAUSA DE MUERTE (LISTA DETALLADA CIE. 9ª) Y SEXO {R/R} (CONT.)

	TODAS LAS EDADES	EDAD EN AÑOS											
		50-54	55-59	60-64	65-69	70-74	75-79	80-84	85-89	90-94	95-99	100 y más	
CAUSAS DE MUERTE													
LISTA DETALLADA (CIE 9a.)													
530.6 Divertículo	T	2	0	0	0	0	1	0	0	1	0	0	0
adquirido del	H	2	0	0	0	0	1	0	0	1	0	0	0
esofago	M	0	0	0	0	0	0	0	0	0	0	0	0
530.8 Otros trastornos	T	2	1	0	0	0	0	1	0	0	0	0	0
del esofago	H	1	1	0	0	0	0	0	0	0	0	0	0
	M	1	0	0	0	0	0	1	0	0	0	0	0
530.9 Sin especificación	T	3	0	0	1	1	0	1	0	0	0	0	0
	H	2	0	0	1	0	0	1	0	0	0	0	0
	M	1	0	0	0	1	0	0	0	0	0	0	0
531 Úlcera gástrica	T	43	1	0	0	2	7	7	16	6	2	0	0
	H	18	1	0	0	1	2	5	7	0	1	0	0
	M	25	0	0	0	1	5	2	9	6	1	0	0
531.0 Úlcera gástrica	T	1	0	0	0	0	0	0	1	0	0	0	0
aguda con	H	1	0	0	0	0	0	0	1	0	0	0	0
hemorragia	M	0	0	0	0	0	0	0	0	0	0	0	0
531.3 Úlcera gástrica	T	1	0	0	0	0	0	0	0	0	0	0	0
sin mención	H	0	0	0	0	0	0	0	0	0	0	0	0
de hem. ni perf.	M	1	0	0	0	0	0	0	0	0	0	0	0
531.4 Úlcera gástrica	T	7	0	0	0	0	1	2	2	1	1	0	0
crónica o no espec.	H	3	0	0	0	0	0	1	2	0	0	0	0
con hemorragia	M	4	0	0	0	0	1	1	0	1	1	0	0
531.5 Úlcera gástrica	T	17	1	0	0	1	2	2	7	3	0	0	0
crónica o no espec.	H	8	1	0	0	1	1	2	2	0	0	0	0
con perforación	M	9	0	0	0	0	1	0	5	3	0	0	0
531.6 Úlcera gástrica	T	2	0	0	0	0	1	0	1	0	0	0	0
crónica o no espec.	H	1	0	0	0	0	0	0	1	0	0	0	0
con hem. y perf.	M	1	0	0	0	0	1	0	0	0	0	0	0
531.9 Úlcera gast.no espec.		15	0	0	0	1	3	3	5	2	1	0	0
como ag.ni cr.sin	H	5	0	0	0	0	1	2	1	0	1	0	0
mención de hem/perf.M	M	10	0	0	0	1	2	1	4	2	0	0	0
532 Úlcera duodenal	T	25	2	0	3	1	5	4	6	1	1	1	0
	H	17	2	0	3	1	4	3	3	0	0	0	0
	M	8	0	0	0	0	1	1	3	1	1	1	0
532.4 Úlcera duodenal	T	9	1	0	0	1	0	2	3	0	1	1	0
crónica o no espec.	H	5	1	0	0	1	0	2	1	0	0	0	0
con hemorragia	M	4	0	0	0	0	0	0	2	0	1	1	0
532.5 Úlcera duodenal	T	4	0	0	0	0	0	2	1	1	0	0	0
crónica o no espec.	H	1	0	0	0	0	0	1	0	0	0	0	0
con perforación	M	3	0	0	0	0	0	1	1	1	0	0	0
532.9 Úlc. duod.no espec.	T	12	1	0	3	0	5	0	2	0	0	0	0
como ag.ni cr.sin	H	11	1	0	3	0	4	0	2	0	0	0	0
mención de hem/perf.M	M	1	0	0	0	0	1	0	0	0	0	0	0
533 Úlcera péptica de	T	17	1	1	1	3	3	2	0	2	4	0	0
sitio no	H	14	1	1	1	3	3	1	0	1	3	0	0
especificado	M	3	0	0	0	0	0	1	0	1	1	0	0

DEFUNCIONES DE RESIDENTES EN LA COMUNIDAD DE MADRID CLASIFICADAS POR GRUPOS DE EDAD QUINQUE-
NAL, SEGUN CAUSA DE MUERTE (LISTA DETALLADA CIE 9ª) Y SEXO {R/R} (CONT.)

	TODAS LAS EDADES	EDAD EN AÑOS											
		Menos de 1	1-4	5-9	10-14	15-19	20-24	25-29	30-34	35-39	40-44	45-49	
CAUSAS DE MUERTE													
LISTA DETALLADA (CIE 9a.)													
533.4 Úlcera péptica	T	7	0	0	0	0	0	0	0	0	0	0	0
crónica o no espec.	H	5	0	0	0	0	0	0	0	0	0	0	0
con hemorragia	M	2	0	0	0	0	0	0	0	0	0	0	0
533.5 Úlcera péptica	T	1	0	0	0	0	0	0	0	0	0	0	0
crónica o no espec.	H	1	0	0	0	0	0	0	0	0	0	0	0
con perforación	M	0	0	0	0	0	0	0	0	0	0	0	0
533.6 Úlcera péptica	T	2	0	0	0	0	0	0	0	0	0	0	0
crónica o no espec.	H	2	0	0	0	0	0	0	0	0	0	0	0
con hem. y con perf.	M	0	0	0	0	0	0	0	0	0	0	0	0
533.9 Úlc. pept. no espec.	T	7	0	0	0	0	0	0	0	0	0	0	0
como ag. ni cr. sin	H	6	0	0	0	0	0	0	0	0	0	0	0
mención de hem/perf.	M	1	0	0	0	0	0	0	0	0	0	0	0
535 Gastritis y	T	6	0	0	0	0	0	0	0	0	0	0	0
duodenitis	H	3	0	0	0	0	0	0	0	0	0	0	0
	M	3	0	0	0	0	0	0	0	0	0	0	0
535.1 Gastritis atrofica	T	2	0	0	0	0	0	0	0	0	0	0	0
	H	1	0	0	0	0	0	0	0	0	0	0	0
	M	1	0	0	0	0	0	0	0	0	0	0	0
535.4 Otra gastritis	T	2	0	0	0	0	0	0	0	0	0	0	0
	H	1	0	0	0	0	0	0	0	0	0	0	0
	M	1	0	0	0	0	0	0	0	0	0	0	0
535.5 Gastritis y	T	2	0	0	0	0	0	0	0	0	0	0	0
gastroduodenitis	H	1	0	0	0	0	0	0	0	0	0	0	0
sin especificación	M	1	0	0	0	0	0	0	0	0	0	0	0
537 Otros trastornos	T	10	0	0	0	0	0	0	0	1	0	0	0
del estómago y del	H	6	0	0	0	0	0	0	0	1	0	0	0
duodeno	M	4	0	0	0	0	0	0	0	0	0	0	0
537.0 Estenosis pilórica	T	2	0	0	0	0	0	0	0	0	0	0	0
hipertrofica del	H	2	0	0	0	0	0	0	0	0	0	0	0
adulto	M	0	0	0	0	0	0	0	0	0	0	0	0
537.4 Fístula del	T	2	0	0	0	0	0	0	0	1	0	0	0
estómago o del	H	1	0	0	0	0	0	0	0	1	0	0	0
duodeno	M	1	0	0	0	0	0	0	0	0	0	0	0
537.6 Estr. o est. del	T	1	0	0	0	0	0	0	0	0	0	0	0
estómago, en	H	1	0	0	0	0	0	0	0	0	0	0	0
reloj de arena	M	0	0	0	0	0	0	0	0	0	0	0	0
537.8 Otros	T	1	0	0	0	0	0	0	0	0	0	0	0
	H	0	0	0	0	0	0	0	0	0	0	0	0
	M	1	0	0	0	0	0	0	0	0	0	0	0
537.9 Sin especificación	T	4	0	0	0	0	0	0	0	0	0	0	0
	H	2	0	0	0	0	0	0	0	0	0	0	0
	M	2	0	0	0	0	0	0	0	0	0	0	0
540-543 Apendicitis	T	9	0	0	0	0	0	0	0	0	0	0	0
	H	7	0	0	0	0	0	0	0	0	0	0	0
	M	2	0	0	0	0	0	0	0	0	0	0	0

DEFUNCIONES DE RESIDENTES EN LA COMUNIDAD DE MADRID CLASIFICADAS POR GRUPOS DE EDAD QUINQUE-
NAL, SEGUN CAUSA DE MUERTE (LISTA DETALLADA CIE. 9ª) Y SEXO {R/R} (CONT.)

	TODAS LAS EDADES	EDAD EN AÑOS											
		50-54	55-59	60-64	65-69	70-74	75-79	80-84	85-89	90-94	95-99	100 y más	
CAUSAS DE MUERTE													
LISTA DETALLADA (CIE 9a.)													
533.4 Úlcera péptica	T	7	0	1	0	2	0	1	0	1	2	0	0
crónica o no espec.	H	5	0	1	0	2	0	1	0	0	1	0	0
con hemorragia	M	2	0	0	0	0	0	0	0	1	1	0	0
533.5 Úlcera péptica	T	1	0	0	0	0	0	0	0	0	1	0	0
crónica o no espec.	H	1	0	0	0	0	0	0	0	0	1	0	0
con perforación	M	0	0	0	0	0	0	0	0	0	0	0	0
533.6 Úlcera péptica	T	2	0	0	1	0	0	0	0	0	1	0	0
crónica o no espec.	H	2	0	0	1	0	0	0	0	0	1	0	0
con hem.y con perf.	M	0	0	0	0	0	0	0	0	0	0	0	0
533.9 Úlc.pépt.no espec.	T	7	1	0	0	1	3	1	0	1	0	0	0
como ag.ni cr.sin	H	6	1	0	0	1	3	0	0	1	0	0	0
mención de hem/perf.M	M	1	0	0	0	0	0	1	0	0	0	0	0
535 Gastritis y duodenitis	T	6	0	0	0	0	2	3	1	0	0	0	0
H	H	3	0	0	0	0	1	1	1	0	0	0	0
M	M	3	0	0	0	0	1	2	0	0	0	0	0
535.1 Gastritis atrofica	T	2	0	0	0	0	0	2	0	0	0	0	0
H	H	1	0	0	0	0	0	1	0	0	0	0	0
M	M	1	0	0	0	0	0	1	0	0	0	0	0
535.4 Otra gastritis	T	2	0	0	0	0	0	1	1	0	0	0	0
H	H	1	0	0	0	0	0	0	1	0	0	0	0
M	M	1	0	0	0	0	0	1	0	0	0	0	0
535.5 Gastritis y gastroduodenitis sin especificación	T	2	0	0	0	0	2	0	0	0	0	0	0
H	H	1	0	0	0	0	1	0	0	0	0	0	0
M	M	1	0	0	0	0	1	0	0	0	0	0	0
537 Otros trastornos del estómago y del duodeno	T	10	1	0	1	0	2	3	1	1	0	0	0
H	H	6	1	0	1	0	2	0	0	1	0	0	0
M	M	4	0	0	0	0	0	3	1	0	0	0	0
537.0 Estenosis pilorica hipertrofica del adulto	T	2	0	0	0	0	1	0	0	1	0	0	0
H	H	2	0	0	0	0	1	0	0	1	0	0	0
M	M	0	0	0	0	0	0	0	0	0	0	0	0
537.4 Fístula del estómago o del duodeno	T	2	0	0	0	0	0	1	0	0	0	0	0
H	H	1	0	0	0	0	0	0	0	0	0	0	0
M	M	1	0	0	0	0	0	1	0	0	0	0	0
537.6 Estr. o est. del estómago, en reloj de arena	T	1	0	0	0	0	1	0	0	0	0	0	0
H	H	1	0	0	0	0	1	0	0	0	0	0	0
M	M	0	0	0	0	0	0	0	0	0	0	0	0
537.8 Otros	T	1	0	0	0	0	0	0	1	0	0	0	0
H	H	0	0	0	0	0	0	0	0	0	0	0	0
M	M	1	0	0	0	0	0	0	1	0	0	0	0
537.9 Sin especificación	T	4	1	0	1	0	0	2	0	0	0	0	0
H	H	2	1	0	1	0	0	0	0	0	0	0	0
M	M	2	0	0	0	0	0	2	0	0	0	0	0
540-543 Apendicitis	T	9	0	2	0	1	0	2	1	3	0	0	0
H	H	7	0	2	0	1	0	1	0	3	0	0	0
M	M	2	0	0	0	0	0	1	1	0	0	0	0

DEFUNCIONES DE RESIDENTES EN LA COMUNIDAD DE MADRID CLASIFICADAS POR GRUPOS DE EDAD QUINQUE-
NAL, SEGUN CAUSA DE MUERTE (LISTA DETALLADA CIE 9ª) Y SEXO {R/R} (CONT.)

	TODAS LAS EDADES	EDAD EN AÑOS											
		Menos de 1	1-4	5-9	10-14	15-19	20-24	25-29	30-34	35-39	40-44	45-49	
CAUSAS DE MUERTE LISTA DETALLADA (CIE 9ª)													
540 Apendicitis aguda	T	8	0	0	0	0	0	0	0	0	0	0	0
	H	6	0	0	0	0	0	0	0	0	0	0	0
	M	2	0	0	0	0	0	0	0	0	0	0	0
540.0 Con peritonitis generalizada	T	2	0	0	0	0	0	0	0	0	0	0	0
	H	1	0	0	0	0	0	0	0	0	0	0	0
	M	1	0	0	0	0	0	0	0	0	0	0	0
540.9 Sin mención de peritonitis	T	6	0	0	0	0	0	0	0	0	0	0	0
	H	5	0	0	0	0	0	0	0	0	0	0	0
	M	1	0	0	0	0	0	0	0	0	0	0	0
541 Apendicitis no calificada	T	1	0	0	0	0	0	0	0	0	0	0	0
	H	1	0	0	0	0	0	0	0	0	0	0	0
	M	0	0	0	0	0	0	0	0	0	0	0	0
550-553 Hernia de la cavidad abdominal	T	35	2	0	0	0	0	0	0	0	0	0	0
	H	15	2	0	0	0	0	0	0	0	0	0	0
	M	20	0	0	0	0	0	0	0	0	0	0	0
550 Hernia inguinal	T	11	1	0	0	0	0	0	0	0	0	0	0
	H	8	1	0	0	0	0	0	0	0	0	0	0
	M	3	0	0	0	0	0	0	0	0	0	0	0
550.1 Hernia inguinal con obstrucción sin mención de gangrena	T	5	1	0	0	0	0	0	0	0	0	0	0
	H	4	1	0	0	0	0	0	0	0	0	0	0
	M	1	0	0	0	0	0	0	0	0	0	0	0
550.9 Hernia inguinal sin mención de obstr. ni gangrena	T	6	0	0	0	0	0	0	0	0	0	0	0
	H	4	0	0	0	0	0	0	0	0	0	0	0
	M	2	0	0	0	0	0	0	0	0	0	0	0
552 Otra hernia cav.abd. con obstr. pero sin mención de gangrena	T	8	0	0	0	0	0	0	0	0	0	0	0
	H	1	0	0	0	0	0	0	0	0	0	0	0
	M	7	0	0	0	0	0	0	0	0	0	0	0
552.0 Femoral con obstrucción	T	1	0	0	0	0	0	0	0	0	0	0	0
	H	0	0	0	0	0	0	0	0	0	0	0	0
	M	1	0	0	0	0	0	0	0	0	0	0	0
552.1 Umbilical con obstrucción	T	1	0	0	0	0	0	0	0	0	0	0	0
	H	1	0	0	0	0	0	0	0	0	0	0	0
	M	0	0	0	0	0	0	0	0	0	0	0	0
552.9 De localización no especificada con obstrucción	T	6	0	0	0	0	0	0	0	0	0	0	0
	H	0	0	0	0	0	0	0	0	0	0	0	0
	M	6	0	0	0	0	0	0	0	0	0	0	0
553 Otra hernia de cav. abd.sin mención de obstr. ni gangrena	T	16	1	0	0	0	0	0	0	0	0	0	0
	H	6	1	0	0	0	0	0	0	0	0	0	0
	M	10	0	0	0	0	0	0	0	0	0	0	0
553.0 Femoral	T	1	0	0	0	0	0	0	0	0	0	0	0
	H	0	0	0	0	0	0	0	0	0	0	0	0
	M	1	0	0	0	0	0	0	0	0	0	0	0
553.1 Umbilical	T	1	0	0	0	0	0	0	0	0	0	0	0
	H	0	0	0	0	0	0	0	0	0	0	0	0
	M	1	0	0	0	0	0	0	0	0	0	0	0

DEFUNCIONES DE RESIDENTES EN LA COMUNIDAD DE MADRID CLASIFICADAS POR GRUPOS DE EDAD QUINQUE-
NAL, SEGUN CAUSA DE MUERTE (LISTA DETALLADA CIE. 9ª) Y SEXO {R/R} (CONT.)

	TODAS LAS EDADES	EDAD EN AÑOS											
		50-54	55-59	60-64	65-69	70-74	75-79	80-84	85-89	90-94	95-99	100 y más	
CAUSAS DE MUERTE													
LISTA DETALLADA (CIE 9ª)													
540 Apendicitis aguda	T	8	0	1	0	1	0	2	1	3	0	0	0
	H	6	0	1	0	1	0	1	0	3	0	0	0
	M	2	0	0	0	0	0	1	1	0	0	0	0
540.0 Con peritonitis generalizada	T	2	0	1	0	0	0	0	1	0	0	0	0
	H	1	0	1	0	0	0	0	0	0	0	0	0
	M	1	0	0	0	0	0	0	1	0	0	0	0
540.9 Sin mención de peritonitis	T	6	0	0	0	1	0	2	0	3	0	0	0
	H	5	0	0	0	1	0	1	0	3	0	0	0
	M	1	0	0	0	0	0	1	0	0	0	0	0
541 Apendicitis no calificada	T	1	0	1	0	0	0	0	0	0	0	0	0
	H	1	0	1	0	0	0	0	0	0	0	0	0
	M	0	0	0	0	0	0	0	0	0	0	0	0
550-553 Hernia de la cavidad abdominal	T	35	0	0	2	1	3	6	9	5	6	1	0
	H	15	0	0	1	0	1	2	4	1	4	0	0
	M	20	0	0	1	1	2	4	5	4	2	1	0
550 Hernia inguinal	T	11	0	0	1	0	1	1	4	1	2	0	0
	H	8	0	0	0	0	0	1	4	1	1	0	0
	M	3	0	0	1	0	1	0	0	0	1	0	0
550.1 Hernia inguinal con obstrucción sin mención de gangrena	T	5	0	0	0	0	0	0	3	0	1	0	0
	H	4	0	0	0	0	0	0	3	0	0	0	0
	M	1	0	0	0	0	0	0	0	0	1	0	0
550.9 Hernia inguinal sin mención de obstr. ni gangrena	T	6	0	0	1	0	1	1	1	1	1	0	0
	H	4	0	0	0	0	0	1	1	1	1	0	0
	M	2	0	0	1	0	1	0	0	0	0	0	0
552 Otra hernia cav.abd. con obstr. pero sin mención de gangrena	T	8	0	0	0	0	1	3	2	1	0	1	0
	H	1	0	0	0	0	1	0	0	0	0	0	0
	M	7	0	0	0	0	0	3	2	1	0	1	0
552.0 Femoral con obstrucción	T	1	0	0	0	0	0	1	0	0	0	0	0
	H	0	0	0	0	0	0	0	0	0	0	0	0
	M	1	0	0	0	0	0	1	0	0	0	0	0
552.1 Umbilical con obstrucción	T	1	0	0	0	0	1	0	0	0	0	0	0
	H	1	0	0	0	0	1	0	0	0	0	0	0
	M	0	0	0	0	0	0	0	0	0	0	0	0
552.9 De localización no especificada con obstrucción	T	6	0	0	0	0	0	2	2	1	0	1	0
	H	0	0	0	0	0	0	0	0	0	0	0	0
	M	6	0	0	0	0	0	2	2	1	0	1	0
553 Otra hernia de cav. abd.sin mención de obstr. ni gangrena	T	16	0	0	1	1	1	2	3	3	4	0	0
	H	6	0	0	1	0	0	1	0	0	3	0	0
	M	10	0	0	0	1	1	1	3	3	1	0	0
553.0 Femoral	T	1	0	0	0	0	0	0	0	1	0	0	0
	H	0	0	0	0	0	0	0	0	0	0	0	0
	M	1	0	0	0	0	0	0	0	1	0	0	0
553.1 Umbilical	T	1	0	0	0	0	0	0	0	1	0	0	0
	H	0	0	0	0	0	0	0	0	0	0	0	0
	M	1	0	0	0	0	0	0	0	1	0	0	0

DEFUNCIONES DE RESIDENTES EN LA COMUNIDAD DE MADRID CLASIFICADAS POR GRUPOS DE EDAD QUINQUE-
NAL, SEGUN CAUSA DE MUERTE (LISTA DETALLADA CIE 9ª) Y SEXO {R/R} (CONT.)

	TODAS LAS EIDADES	EDAD EN AÑOS											
		Menos de 1	1-4	5-9	10-14	15-19	20-24	25-29	30-34	35-39	40-44	45-49	
CAUSAS DE MUERTE													
LISTA DETALLADA (CIE 9ª.)													
553.3 Diafragmática	T	7	0	0	0	0	0	0	0	0	0	0	0
	H	2	0	0	0	0	0	0	0	0	0	0	0
	M	5	0	0	0	0	0	0	0	0	0	0	0
553.9 De localización no especificada	T	7	1	0	0	0	0	0	0	0	0	0	0
	H	4	1	0	0	0	0	0	0	0	0	0	0
	M	3	0	0	0	0	0	0	0	0	0	0	0
555-558 Enteritis y colitis no infecciosas	T	165	0	0	0	0	0	0	0	1	0	1	3
	H	71	0	0	0	0	0	0	0	0	0	0	1
	M	94	0	0	0	0	0	0	0	1	0	1	2
555 Enteritis regional	T	1	0	0	0	0	0	0	0	0	0	0	0
	H	0	0	0	0	0	0	0	0	0	0	0	0
	M	1	0	0	0	0	0	0	0	0	0	0	0
555.9 Sin especificación	T	1	0	0	0	0	0	0	0	0	0	0	0
	H	0	0	0	0	0	0	0	0	0	0	0	0
	M	1	0	0	0	0	0	0	0	0	0	0	0
556 Proctocolitis idiopática	T	8	0	0	0	0	0	0	0	0	0	0	1
	H	4	0	0	0	0	0	0	0	0	0	0	0
	M	4	0	0	0	0	0	0	0	0	0	0	1
557 Insuficiencia vascular intestinal	T	141	0	0	0	0	0	0	0	0	0	1	2
	H	64	0	0	0	0	0	0	0	0	0	0	1
	M	77	0	0	0	0	0	0	0	0	0	1	1
557.0 Aguda	T	113	0	0	0	0	0	0	0	0	0	1	1
	H	50	0	0	0	0	0	0	0	0	0	0	0
	M	63	0	0	0	0	0	0	0	0	0	1	1
557.9 Sin especificación	T	28	0	0	0	0	0	0	0	0	0	0	1
	H	14	0	0	0	0	0	0	0	0	0	0	1
	M	14	0	0	0	0	0	0	0	0	0	0	0
558 Otras colitis y gastroenteritis no infecciosas	T	15	0	0	0	0	0	0	0	1	0	0	0
	H	3	0	0	0	0	0	0	0	0	0	0	0
	M	12	0	0	0	0	0	0	0	1	0	0	0
560-569 Otras enfermedades de los intestinos y del peritoneo	T	253	1	1	0	0	0	2	1	0	5	3	4
	H	119	0	0	0	0	0	0	0	0	5	1	1
	M	134	1	1	0	0	0	2	1	0	0	2	3
560 Obstrucción intestinal sin mención de hernia	T	100	0	0	0	0	0	0	1	0	1	1	0
	H	41	0	0	0	0	0	0	0	0	1	0	0
	M	59	0	0	0	0	0	0	1	0	0	1	0
560.1 Ileo paralítico	T	15	0	0	0	0	0	0	0	0	0	0	0
	H	4	0	0	0	0	0	0	0	0	0	0	0
	M	11	0	0	0	0	0	0	0	0	0	0	0
560.2 Vólvulo	T	5	0	0	0	0	0	0	0	0	0	0	0
	H	2	0	0	0	0	0	0	0	0	0	0	0
	M	3	0	0	0	0	0	0	0	0	0	0	0
560.3 Obstrucción (mecánica) del intestino	T	3	0	0	0	0	0	0	0	0	0	0	0
	H	0	0	0	0	0	0	0	0	0	0	0	0
	M	3	0	0	0	0	0	0	0	0	0	0	0

DEFUNCIONES DE RESIDENTES EN LA COMUNIDAD DE MADRID CLASIFICADAS POR GRUPOS DE EDAD QUINQUE-
NAL, SEGUN CAUSA DE MUERTE (LISTA DETALLADA CIE. 9ª) Y SEXO {R/R} (CONT.)

	TODAS LAS EDADES	EDAD EN AÑOS											
		50-54	55-59	60-64	65-69	70-74	75-79	80-84	85-89	90-94	95-99	100 y más	
CAUSAS DE MUERTE LISTA DETALLADA (CIE 9a.)													
553.3 Diafragmática	T	7	0	0	1	0	0	1	2	1	2	0	0
	H	2	0	0	1	0	0	0	0	0	1	0	0
	M	5	0	0	0	0	0	1	2	1	1	0	0
553.9 De localización no especificada	T	7	0	0	0	1	1	1	1	0	2	0	0
	H	4	0	0	0	0	0	1	0	0	2	0	0
	M	3	0	0	0	1	1	0	1	0	0	0	0
555-558 Enteritis y colitis no infecciosas	T	165	2	6	8	14	24	31	37	30	8	0	0
	H	71	2	2	3	8	9	16	18	10	2	0	0
	M	94	0	4	5	6	15	15	19	20	6	0	0
555 Enteritis regional	T	1	0	0	0	0	1	0	0	0	0	0	0
	H	0	0	0	0	0	0	0	0	0	0	0	0
	M	1	0	0	0	0	1	0	0	0	0	0	0
555.9 Sin especificación	T	1	0	0	0	0	1	0	0	0	0	0	0
	H	0	0	0	0	0	0	0	0	0	0	0	0
	M	1	0	0	0	0	1	0	0	0	0	0	0
556 Proctocolitis idiopática	T	8	0	1	0	2	0	0	2	2	0	0	0
	H	4	0	1	0	1	0	0	1	1	0	0	0
	M	4	0	0	0	1	0	0	1	1	0	0	0
557 Insuficiencia vascular intestinal	T	141	2	5	7	11	21	29	34	23	6	0	0
	H	64	2	1	2	6	9	16	17	9	1	0	0
	M	77	0	4	5	5	12	13	17	14	5	0	0
557.0 Aguda	T	113	1	2	7	11	20	24	23	17	6	0	0
	H	50	1	1	2	6	8	14	11	6	1	0	0
	M	63	0	1	5	5	12	10	12	11	5	0	0
557.9 Sin especificación	T	28	1	3	0	0	1	5	11	6	0	0	0
	H	14	1	0	0	0	1	2	6	3	0	0	0
	M	14	0	3	0	0	0	3	5	3	0	0	0
558 Otras colitis y gastroenteritis no infecciosas	T	15	0	0	1	1	2	2	1	5	2	0	0
	H	3	0	0	1	1	0	0	0	0	1	0	0
	M	12	0	0	0	0	2	2	1	5	1	0	0
560-569 Otras enfermedades de los intestinos y del peritoneo	T	253	9	9	25	23	26	42	49	37	14	1	1
	H	119	4	7	14	15	17	19	21	11	3	0	1
	M	134	5	2	11	8	9	23	28	26	11	1	0
560 Obstrucción intestinal sin mención de hernia	T	100	0	1	6	3	9	18	26	22	10	1	1
	H	41	0	1	4	1	6	8	10	7	2	0	1
	M	59	0	0	2	2	3	10	16	15	8	1	0
560.1 Ileo paralítico	T	15	0	0	0	1	1	2	3	6	2	0	0
	H	4	0	0	0	0	0	0	1	3	0	0	0
	M	11	0	0	0	1	1	2	2	3	2	0	0
560.2 Vólvulo	T	5	0	0	0	0	0	0	2	3	0	0	0
	H	2	0	0	0	0	0	0	0	2	0	0	0
	M	3	0	0	0	0	0	0	2	1	0	0	0
560.3 Obstrucción (mecánica) del intestino	T	3	0	0	0	0	1	2	0	0	0	0	0
	H	0	0	0	0	0	0	0	0	0	0	0	0
	M	3	0	0	0	0	1	2	0	0	0	0	0

DEFUNCIONES DE RESIDENTES EN LA COMUNIDAD DE MADRID CLASIFICADAS POR GRUPOS DE EDAD QUINQUE-
NAL, SEGUN CAUSA DE MUERTE (LISTA DETALLADA CIE 9ª) Y SEXO {R/R} (CONT.)

	TODAS LAS EDADES	EDAD EN AÑOS											
		Menos de 1	1-4	5-9	10-14	15-19	20-24	25-29	30-34	35-39	40-44	45-49	
CAUSAS DE MUERTE LISTA DETALLADA (CIE 9ª.)													
560.8 Otra obstrucción intestinal	T	1	0	0	0	0	0	0	0	0	0	1	0
	H	0	0	0	0	0	0	0	0	0	0	0	0
	M	1	0	0	0	0	0	0	0	0	0	1	0
560.9 Obstrucción intestinal sin especificación	T	76	0	0	0	0	0	0	1	0	1	0	0
	H	35	0	0	0	0	0	0	0	0	1	0	0
	M	41	0	0	0	0	0	0	1	0	0	0	0
562 Divertículo del intestino	T	10	0	0	0	0	0	0	0	0	1	0	0
	H	3	0	0	0	0	0	0	0	0	1	0	0
	M	7	0	0	0	0	0	0	0	0	0	0	0
562.0 Delgado	T	1	0	0	0	0	0	0	0	0	1	0	0
	H	1	0	0	0	0	0	0	0	0	1	0	0
	M	0	0	0	0	0	0	0	0	0	0	0	0
562.1 Grueso	T	9	0	0	0	0	0	0	0	0	0	0	0
	H	2	0	0	0	0	0	0	0	0	0	0	0
	M	7	0	0	0	0	0	0	0	0	0	0	0
564 Trast. digestivos funcionales no clasif. en o.p.	T	2	0	0	0	0	0	0	0	0	0	0	0
	H	0	0	0	0	0	0	0	0	0	0	0	0
	M	2	0	0	0	0	0	0	0	0	0	0	0
564.1 Colon irritable	T	2	0	0	0	0	0	0	0	0	0	0	0
	H	0	0	0	0	0	0	0	0	0	0	0	0
	M	2	0	0	0	0	0	0	0	0	0	0	0
566 Absceso de las regiones anal y rectal	T	2	0	0	0	0	0	0	0	0	1	0	0
	H	2	0	0	0	0	0	0	0	0	1	0	0
	M	0	0	0	0	0	0	0	0	0	0	0	0
567 Peritonitis	T	120	1	1	0	0	0	2	0	0	2	2	2
	H	64	0	0	0	0	0	0	0	0	2	1	0
	M	56	1	1	0	0	0	2	0	0	0	1	2
567.2 Otra peritonitis supurativa	T	8	0	0	0	0	0	0	0	0	0	0	0
	H	4	0	0	0	0	0	0	0	0	0	0	0
	M	4	0	0	0	0	0	0	0	0	0	0	0
567.8 Otra peritonitis	T	3	0	0	0	0	0	0	0	0	0	0	0
	H	2	0	0	0	0	0	0	0	0	0	0	0
	M	1	0	0	0	0	0	0	0	0	0	0	0
567.9 Sin especificación	T	109	1	1	0	0	0	2	0	0	2	2	2
	H	58	0	0	0	0	0	0	0	0	2	1	0
	M	51	1	1	0	0	0	2	0	0	0	1	2
568 Otros trastornos del peritoneo	T	1	0	0	0	0	0	0	0	0	0	0	0
	H	1	0	0	0	0	0	0	0	0	0	0	0
	M	0	0	0	0	0	0	0	0	0	0	0	0
568.8 Otros	T	1	0	0	0	0	0	0	0	0	0	0	0
	H	1	0	0	0	0	0	0	0	0	0	0	0
	M	0	0	0	0	0	0	0	0	0	0	0	0
569 Otros trastornos del intestino	T	18	0	0	0	0	0	0	0	0	0	0	2
	H	8	0	0	0	0	0	0	0	0	0	0	1
	M	10	0	0	0	0	0	0	0	0	0	0	1

DEFUNCIONES DE RESIDENTES EN LA COMUNIDAD DE MADRID CLASIFICADAS POR GRUPOS DE EDAD QUINQUE-
NAL, SEGUN CAUSA DE MUERTE (LISTA DETALLADA CIE. 9ª) Y SEXO {R/R} (CONT.)

	TODAS LAS EDADES	EDAD EN AÑOS											
		50-54	55-59	60-64	65-69	70-74	75-79	80-84	85-89	90-94	95-99	100 y más	
CAUSAS DE MUERTE LISTA DETALLADA (CIE 9a.)													
560.8 Otra obstrucción intestinal	T	1	0	0	0	0	0	0	0	0	0	0	0
	H	0	0	0	0	0	0	0	0	0	0	0	0
	M	1	0	0	0	0	0	0	0	0	0	0	0
560.9 Obstrucción intestinal sin especificación	T	76	0	1	6	2	7	14	21	13	8	1	1
	H	35	0	1	4	1	6	8	9	2	2	0	1
	M	41	0	0	2	1	1	6	12	11	6	1	0
562 Divertículo del intestino	T	10	0	1	1	0	1	2	1	2	1	0	0
	H	3	0	1	0	0	1	0	0	0	0	0	0
	M	7	0	0	1	0	0	2	1	2	1	0	0
562.0 Delgado	T	1	0	0	0	0	0	0	0	0	0	0	0
	H	1	0	0	0	0	0	0	0	0	0	0	0
	M	0	0	0	0	0	0	0	0	0	0	0	0
562.1 Grueso	T	9	0	1	1	0	1	2	1	2	1	0	0
	H	2	0	1	0	0	1	0	0	0	0	0	0
	M	7	0	0	1	0	0	2	1	2	1	0	0
564 Trast. digestivos funcionales no clasif. en o.p.	T	2	0	0	0	0	0	0	0	1	1	0	0
	H	0	0	0	0	0	0	0	0	0	0	0	0
	M	2	0	0	0	0	0	0	0	1	1	0	0
564.1 Colon irritable	T	2	0	0	0	0	0	0	0	1	1	0	0
	H	0	0	0	0	0	0	0	0	0	0	0	0
	M	2	0	0	0	0	0	0	0	1	1	0	0
566 Absceso de las regiones anal y rectal	T	2	0	0	0	0	0	1	0	0	0	0	0
	H	2	0	0	0	0	0	1	0	0	0	0	0
	M	0	0	0	0	0	0	0	0	0	0	0	0
567 Peritonitis	T	120	9	7	16	17	15	18	17	9	2	0	0
	H	64	4	5	9	11	10	10	8	3	1	0	0
	M	56	5	2	7	6	5	8	9	6	1	0	0
567.2 Otra peritonitis supurativa	T	8	2	0	1	1	1	1	1	1	0	0	0
	H	4	1	0	1	0	1	0	1	0	0	0	0
	M	4	1	0	0	1	0	1	0	1	0	0	0
567.8 Otra peritonitis	T	3	0	0	0	0	0	2	1	0	0	0	0
	H	2	0	0	0	0	0	2	0	0	0	0	0
	M	1	0	0	0	0	0	0	1	0	0	0	0
567.9 Sin especificación	T	109	7	7	15	16	14	15	15	8	2	0	0
	H	58	3	5	8	11	9	8	7	3	1	0	0
	M	51	4	2	7	5	5	7	8	5	1	0	0
568 Otros trastornos del peritoneo	T	1	0	0	1	0	0	0	0	0	0	0	0
	H	1	0	0	1	0	0	0	0	0	0	0	0
	M	0	0	0	0	0	0	0	0	0	0	0	0
568.8 Otros	T	1	0	0	1	0	0	0	0	0	0	0	0
	H	1	0	0	1	0	0	0	0	0	0	0	0
	M	0	0	0	0	0	0	0	0	0	0	0	0
569 Otros trastornos del intestino	T	18	0	0	1	3	1	3	5	3	0	0	0
	H	8	0	0	0	3	0	0	3	1	0	0	0
	M	10	0	0	1	0	1	3	2	2	0	0	0

DEFUNCIONES DE RESIDENTES EN LA COMUNIDAD DE MADRID CLASIFICADAS POR GRUPOS DE EDAD QUINQUE-
NAL, SEGUN CAUSA DE MUERTE (LISTA DETALLADA CIE 9ª) Y SEXO {R/R} (CONT.)

	TODAS LAS EDADES	EDAD EN AÑOS											
		Menos de 1	1-4	5-9	10-14	15-19	20-24	25-29	30-34	35-39	40-44	45-49	
CAUSAS DE MUERTE LISTA DETALLADA (CIE 9a.)													
569.1 Prolapso rectal	T	1	0	0	0	0	0	0	0	0	0	0	0
	H	0	0	0	0	0	0	0	0	0	0	0	0
	M	1	0	0	0	0	0	0	0	0	0	0	0
569.4 Otros trastornos del recto y del ano	T	1	0	0	0	0	0	0	0	0	0	0	0
	H	0	0	0	0	0	0	0	0	0	0	0	0
	M	1	0	0	0	0	0	0	0	0	0	0	0
569.8 Otros	T	16	0	0	0	0	0	0	0	0	0	0	2
	H	8	0	0	0	0	0	0	0	0	0	0	1
	M	8	0	0	0	0	0	0	0	0	0	0	1
570-579 Otras enfermedades del aparato digestivo	T	1679	2	0	0	1	4	6	19	26	37	46	63
	H	1083	0	0	0	1	2	3	18	20	30	43	52
	M	596	2	0	0	0	2	3	1	6	7	3	11
570 Necrosis aguda y subaguda del hígado	T	6	1	0	0	0	0	0	0	0	0	0	0
	H	2	0	0	0	0	0	0	0	0	0	0	0
	M	4	1	0	0	0	0	0	0	0	0	0	0
571 Cirrosis y otras enfermedades crónicas del hígado	T	958	0	0	0	0	0	2	16	19	26	38	52
	H	676	0	0	0	0	0	2	15	14	22	35	43
	M	282	0	0	0	0	0	0	1	5	4	3	9
571.1 Hepatitis alcohólica aguda	T	4	0	0	0	0	0	0	1	0	1	1	0
	H	3	0	0	0	0	0	0	1	0	1	0	0
	M	1	0	0	0	0	0	0	0	0	0	1	0
571.2 Cirrosis hepática alcohólica	T	19	0	0	0	0	0	0	1	0	0	2	5
	H	16	0	0	0	0	0	0	1	0	0	2	4
	M	3	0	0	0	0	0	0	0	0	0	0	1
571.3 Daño hepático alcohólico no especificado	T	15	0	0	0	0	0	0	0	1	2	0	4
	H	13	0	0	0	0	0	0	0	1	2	0	3
	M	2	0	0	0	0	0	0	0	0	0	0	1
571.4 Hepatitis crónica	T	6	0	0	0	0	0	0	1	0	0	0	0
	H	4	0	0	0	0	0	0	1	0	0	0	0
	M	2	0	0	0	0	0	0	0	0	0	0	0
571.5 Cirrosis hepática sin mención del alcoholismo	T	780	0	0	0	0	0	1	7	17	22	30	38
	H	542	0	0	0	0	0	1	7	13	18	28	31
	M	238	0	0	0	0	0	0	0	4	4	2	7
571.6 Cirrosis biliar	T	4	0	0	0	0	0	0	0	0	1	0	0
	H	1	0	0	0	0	0	0	0	0	1	0	0
	M	3	0	0	0	0	0	0	0	0	0	0	0
571.8 Otra hepatopatía crónica no alcohólica	T	1	0	0	0	0	0	0	0	0	0	0	0
	H	1	0	0	0	0	0	0	0	0	0	0	0
	M	0	0	0	0	0	0	0	0	0	0	0	0
571.9 Hepatopatía cr. sin otra espec. y sin mención alcoholismo	T	129	0	0	0	0	0	1	6	1	0	5	5
	H	96	0	0	0	0	0	1	5	0	0	5	5
	M	33	0	0	0	0	0	0	1	1	0	0	0
572 Absceso hepático y secuelas de las hepatopatías cr.	T	89	0	0	0	0	1	0	1	1	3	1	2
	H	48	0	0	0	0	1	0	1	1	2	1	1
	M	41	0	0	0	0	0	0	0	0	1	0	1

DEFUNCIONES DE RESIDENTES EN LA COMUNIDAD DE MADRID CLASIFICADAS POR GRUPOS DE EDAD QUINQUE-NAL, SEGUN CAUSA DE MUERTE (LISTA DETALLADA CIE. 9ª) Y SEXO {R/R} (CONT.)

	TODAS LAS EDADES	EDAD EN AÑOS											
		50-54	55-59	60-64	65-69	70-74	75-79	80-84	85-89	90-94	95-99	100 y más	
CAUSAS DE MUERTE LISTA DETALLADA (CIE 9a.)													
569.1 Prolapso rectal	T	1	0	0	0	0	0	0	1	0	0	0	0
	H	0	0	0	0	0	0	0	0	0	0	0	0
	M	1	0	0	0	0	0	0	1	0	0	0	0
569.4 Otros trastornos del recto y del ano	T	1	0	0	0	0	0	1	0	0	0	0	0
	H	0	0	0	0	0	0	0	0	0	0	0	0
	M	1	0	0	0	0	0	1	0	0	0	0	0
569.8 Otros	T	16	0	0	1	3	1	2	4	3	0	0	0
	H	8	0	0	0	3	0	0	3	1	0	0	0
	M	8	0	0	1	0	1	2	1	2	0	0	0
570-579 Otras enfermedades del aparato digestivo	T	1679	108	180	199	222	210	219	166	114	46	9	2
	H	1083	87	124	138	158	137	124	86	50	8	2	0
	M	596	21	56	61	64	73	95	80	64	38	7	2
570 Necrosis aguda y subaguda del hígado	T	6	0	2	2	0	0	0	0	0	0	0	1
	H	2	0	1	1	0	0	0	0	0	0	0	0
	M	4	0	1	1	0	0	0	0	0	0	0	1
571 Cirrosis y otras enfermedades crónicas del hígado	T	958	82	132	145	137	126	106	46	28	3	0	0
	H	676	65	88	102	99	85	67	24	15	0	0	0
	M	282	17	44	43	38	41	39	22	13	3	0	0
571.1 Hepatitis alcohólica aguda	T	4	0	0	1	0	0	0	0	0	0	0	0
	H	3	0	0	1	0	0	0	0	0	0	0	0
	M	1	0	0	0	0	0	0	0	0	0	0	0
571.2 Cirrosis hepática alcohólica	T	19	3	1	4	2	1	0	0	0	0	0	0
	H	16	2	1	4	1	1	0	0	0	0	0	0
	M	3	1	0	0	1	0	0	0	0	0	0	0
571.3 Daño hepático alcohólico no especificado	T	15	0	3	1	0	2	2	0	0	0	0	0
	H	13	0	3	1	0	2	1	0	0	0	0	0
	M	2	0	0	0	0	0	1	0	0	0	0	0
571.4 Hepatitis crónica	T	6	0	1	1	0	0	2	0	1	0	0	0
	H	4	0	1	1	0	0	0	0	1	0	0	0
	M	2	0	0	0	0	0	2	0	0	0	0	0
571.5 Cirrosis hepática sin mención del alcoholismo	T	780	68	109	116	120	102	86	39	23	2	0	0
	H	542	54	70	77	87	69	57	18	12	0	0	0
	M	238	14	39	39	33	33	29	21	11	2	0	0
571.6 Cirrosis biliar	T	4	1	0	1	1	0	0	0	0	0	0	0
	H	1	0	0	0	0	0	0	0	0	0	0	0
	M	3	1	0	1	1	0	0	0	0	0	0	0
571.8 Otra hepatopatía crónica no alcohólica	T	1	0	0	0	1	0	0	0	0	0	0	0
	H	1	0	0	0	1	0	0	0	0	0	0	0
	M	0	0	0	0	0	0	0	0	0	0	0	0
571.9 Hepatopatía cr. sin otra espec. y sin mención alcoholismo	T	129	10	18	21	13	21	16	7	4	1	0	0
	H	96	9	13	18	10	13	9	6	2	0	0	0
	M	33	1	5	3	3	8	7	1	2	1	0	0
572 Absceso hepático y secuelas de las hepatopatías cr.	T	89	8	11	15	16	11	9	8	1	1	0	0
	H	48	7	5	7	11	5	3	3	0	0	0	0
	M	41	1	6	8	5	6	6	5	1	1	0	0

DEFUNCIONES DE RESIDENTES EN LA COMUNIDAD DE MADRID CLASIFICADAS POR GRUPOS DE EDAD QUINQUE-
NAL, SEGUN CAUSA DE MUERTE (LISTA DETALLADA CIE 9ª) Y SEXO {R/R} (CONT.)

	TODAS LAS EDADES	EDAD EN AÑOS											
		Menos de 1	1-4	5-9	10-14	15-19	20-24	25-29	30-34	35-39	40-44	45-49	
CAUSAS DE MUERTE LISTA DETALLADA (CIE 9ª)													
572.0 Absceso hepático	T	2	0	0	0	0	0	0	0	0	0	0	0
	H	0	0	0	0	0	0	0	0	0	0	0	0
	M	2	0	0	0	0	0	0	0	0	0	0	0
572.2 Coma hepático	T	62	0	0	0	0	0	0	1	1	2	0	1
	H	32	0	0	0	0	0	0	1	1	1	0	0
	M	30	0	0	0	0	0	0	0	0	1	0	1
572.4 Síndrome hepatorenal	T	19	0	0	0	0	0	0	0	0	1	1	0
	H	12	0	0	0	0	0	0	0	0	1	1	0
	M	7	0	0	0	0	0	0	0	0	0	0	0
572.8 Otras secuelas de hepatopatía crónica	T	6	0	0	0	0	1	0	0	0	0	0	1
	H	4	0	0	0	0	1	0	0	0	0	0	1
	M	2	0	0	0	0	0	0	0	0	0	0	0
573 Otros trastornos del hígado	T	88	1	0	0	0	2	0	1	1	2	0	3
	H	52	0	0	0	0	1	0	1	1	0	0	2
	M	36	1	0	0	0	1	0	0	0	2	0	1
573.3 Hepatitis no especificada	T	3	1	0	0	0	0	0	0	1	0	0	0
	H	2	0	0	0	0	0	0	0	1	0	0	0
	M	1	1	0	0	0	0	0	0	0	0	0	0
573.8 Otra	T	40	0	0	0	0	0	0	1	0	2	0	1
	H	25	0	0	0	0	0	0	1	0	0	0	1
	M	15	0	0	0	0	0	0	0	0	2	0	0
573.9 Sin especificación	T	45	0	0	0	0	2	0	0	0	0	0	2
	H	25	0	0	0	0	1	0	0	0	0	0	1
	M	20	0	0	0	0	1	0	0	0	0	0	1
574 Colelitiasis	T	13	0	0	0	0	0	0	0	0	0	0	0
	H	4	0	0	0	0	0	0	0	0	0	0	0
	M	9	0	0	0	0	0	0	0	0	0	0	0
574.1 Cálculo de la vesícula con otra colecistitis	T	1	0	0	0	0	0	0	0	0	0	0	0
	H	0	0	0	0	0	0	0	0	0	0	0	0
	M	1	0	0	0	0	0	0	0	0	0	0	0
574.2 Cálculo de vesícula sin mención de colecistitis	T	5	0	0	0	0	0	0	0	0	0	0	0
	H	1	0	0	0	0	0	0	0	0	0	0	0
	M	4	0	0	0	0	0	0	0	0	0	0	0
574.3 Cálculo de conducto biliar con colecistitis aguda	T	1	0	0	0	0	0	0	0	0	0	0	0
	H	1	0	0	0	0	0	0	0	0	0	0	0
	M	0	0	0	0	0	0	0	0	0	0	0	0
574.5 Cálculo de conducto biliar sin mención de colecistitis	T	6	0	0	0	0	0	0	0	0	0	0	0
	H	2	0	0	0	0	0	0	0	0	0	0	0
	M	4	0	0	0	0	0	0	0	0	0	0	0
575 Otros trastornos de la vesícula biliar	T	47	0	0	0	0	0	1	0	0	0	0	0
	H	18	0	0	0	0	0	0	0	0	0	0	0
	M	29	0	0	0	0	0	1	0	0	0	0	0
575.0 Colecistitis aguda	T	22	0	0	0	0	0	0	0	0	0	0	0
	H	6	0	0	0	0	0	0	0	0	0	0	0
	M	16	0	0	0	0	0	0	0	0	0	0	0

DEFUNCIONES DE RESIDENTES EN LA COMUNIDAD DE MADRID CLASIFICADAS POR GRUPOS DE EDAD QUINQUE-NAL, SEGUN CAUSA DE MUERTE (LISTA DETALLADA CIE. 9ª) Y SEXO {R/R} (CONT.)

	TODAS LAS EDADES	EDAD EN AÑOS											
		50-54	55-59	60-64	65-69	70-74	75-79	80-84	85-89	90-94	95-99	100 y más	
CAUSAS DE MUERTE LISTA DETALLADA (CIE 9a.)													
572.0 Absceso hepático	T	2	0	0	1	1	0	0	0	0	0	0	0
	H	0	0	0	0	0	0	0	0	0	0	0	0
	M	2	0	0	1	1	0	0	0	0	0	0	0
572.2 Coma hepático	T	62	6	10	10	12	5	5	7	1	1	0	0
	H	32	5	4	5	8	2	2	3	0	0	0	0
	M	30	1	6	5	4	3	3	4	1	1	0	0
572.4 Síndrome hepatorenal	T	19	1	0	4	3	6	3	0	0	0	0	0
	H	12	1	0	2	3	3	1	0	0	0	0	0
	M	7	0	0	2	0	3	2	0	0	0	0	0
572.8 Otras secuelas de hepatopatía crónica	T	6	1	1	0	0	0	1	1	0	0	0	0
	H	4	1	1	0	0	0	0	0	0	0	0	0
	M	2	0	0	0	0	0	1	1	0	0	0	0
573 Otros trastornos del hígado	T	88	3	8	6	17	13	8	15	5	2	1	0
	H	52	3	7	5	11	8	2	10	1	0	0	0
	M	36	0	1	1	6	5	6	5	4	2	1	0
573.3 Hepatitis no especificada	T	3	1	0	0	0	0	0	0	0	0	0	0
	H	2	1	0	0	0	0	0	0	0	0	0	0
	M	1	0	0	0	0	0	0	0	0	0	0	0
573.8 Otra	T	40	1	2	3	8	5	5	9	1	1	1	0
	H	25	1	1	2	6	4	2	7	0	0	0	0
	M	15	0	1	1	2	1	3	2	1	1	1	0
573.9 Sin especificación	T	45	1	6	3	9	8	3	6	4	1	0	0
	H	25	1	6	3	5	4	0	3	1	0	0	0
	M	20	0	0	0	4	4	3	3	3	1	0	0
574 Colelitiasis	T	13	0	0	0	0	0	2	1	5	4	1	0
	H	4	0	0	0	0	0	2	1	1	0	0	0
	M	9	0	0	0	0	0	0	0	4	4	1	0
574.1 Cálculo de la vesícula con otra colelitiasis	T	1	0	0	0	0	0	0	0	1	0	0	0
	H	0	0	0	0	0	0	0	0	0	0	0	0
	M	1	0	0	0	0	0	0	0	1	0	0	0
574.2 Cálculo de vesícula sin mención de colelitiasis	T	5	0	0	0	0	0	1	0	3	1	0	0
	H	1	0	0	0	0	0	1	0	0	0	0	0
	M	4	0	0	0	0	0	0	0	3	1	0	0
574.3 Cálculo de conducto biliar con colelitiasis aguda	T	1	0	0	0	0	0	0	1	0	0	0	0
	H	1	0	0	0	0	0	0	1	0	0	0	0
	M	0	0	0	0	0	0	0	0	0	0	0	0
574.5 Cálculo de conducto biliar sin mención de colelitiasis	T	6	0	0	0	0	0	1	0	1	3	1	0
	H	2	0	0	0	0	0	1	0	1	0	0	0
	M	4	0	0	0	0	0	0	0	0	3	1	0
575 Otros trastornos de la vesícula biliar	T	47	1	1	2	4	4	7	9	12	6	0	0
	H	18	1	0	2	1	3	4	4	3	0	0	0
	M	29	0	1	0	3	1	3	5	9	6	0	0
575.0 Colelitiasis aguda	T	22	0	1	1	1	1	5	4	4	5	0	0
	H	6	0	0	1	0	1	2	2	0	0	0	0
	M	16	0	1	0	1	0	3	2	4	5	0	0

DEFUNCIONES DE RESIDENTES EN LA COMUNIDAD DE MADRID CLASIFICADAS POR GRUPOS DE EDAD QUINQUE-
NAL, SEGUN CAUSA DE MUERTE (LISTA DETALLADA CIE 9ª) Y SEXO {R/R} (CONT.)

	TODAS LAS EDADES	EDAD EN AÑOS											
		Menos de 1	1-4	5-9	10-14	15-19	20-24	25-29	30-34	35-39	40-44	45-49	
CAUSAS DE MUERTE LISTA DETALLADA (CIE 9ª.)													
575.1 Otra colecistitis	T	19	0	0	0	0	0	1	0	0	0	0	0
	H	11	0	0	0	0	0	0	0	0	0	0	0
	M	8	0	0	0	0	0	1	0	0	0	0	0
575.4 Perforación de la vesícula biliar	T	1	0	0	0	0	0	0	0	0	0	0	0
	H	1	0	0	0	0	0	0	0	0	0	0	0
	M	0	0	0	0	0	0	0	0	0	0	0	0
575.8 Otras	T	2	0	0	0	0	0	0	0	0	0	0	0
	H	0	0	0	0	0	0	0	0	0	0	0	0
	M	2	0	0	0	0	0	0	0	0	0	0	0
575.9 Sin especificación	T	3	0	0	0	0	0	0	0	0	0	0	0
	H	0	0	0	0	0	0	0	0	0	0	0	0
	M	3	0	0	0	0	0	0	0	0	0	0	0
576 Otros trastornos de las vías biliares	T	36	0	0	0	0	0	0	0	0	0	1	0
	H	14	0	0	0	0	0	0	0	0	0	1	0
	M	22	0	0	0	0	0	0	0	0	0	0	0
576.1 Colangitis	T	4	0	0	0	0	0	0	0	0	0	0	0
	H	3	0	0	0	0	0	0	0	0	0	0	0
	M	1	0	0	0	0	0	0	0	0	0	0	0
576.2 Obstrucción de conducto biliar	T	30	0	0	0	0	0	0	0	0	0	1	0
	H	10	0	0	0	0	0	0	0	0	0	1	0
	M	20	0	0	0	0	0	0	0	0	0	0	0
576.9 Sin especificación	T	2	0	0	0	0	0	0	0	0	0	0	0
	H	1	0	0	0	0	0	0	0	0	0	0	0
	M	1	0	0	0	0	0	0	0	0	0	0	0
577 Enfermedades del páncreas	T	113	0	0	0	1	0	1	1	2	3	5	3
	H	67	0	0	0	1	0	1	1	2	3	5	3
	M	46	0	0	0	0	0	0	0	0	0	0	0
577.0 Pancreatitis aguda	T	104	0	0	0	1	0	1	1	1	3	4	3
	H	60	0	0	0	1	0	1	1	1	3	4	3
	M	44	0	0	0	0	0	0	0	0	0	0	0
577.1 Pancreatitis crónica	T	4	0	0	0	0	0	0	0	0	0	1	0
	H	3	0	0	0	0	0	0	0	0	0	1	0
	M	1	0	0	0	0	0	0	0	0	0	0	0
577.2 Quiste y pseudoquiste del páncreas	T	1	0	0	0	0	0	0	0	0	0	0	0
	H	0	0	0	0	0	0	0	0	0	0	0	0
	M	1	0	0	0	0	0	0	0	0	0	0	0
577.8 Otras enfermedades del páncreas	T	3	0	0	0	0	0	0	0	0	0	0	0
	H	3	0	0	0	0	0	0	0	0	0	0	0
	M	0	0	0	0	0	0	0	0	0	0	0	0
577.9 Sin especificación	T	1	0	0	0	0	0	0	0	1	0	0	0
	H	1	0	0	0	0	0	0	0	1	0	0	0
	M	0	0	0	0	0	0	0	0	0	0	0	0
578 Hemorragia gastrointestinal	T	328	0	0	0	0	1	2	0	3	3	1	3
	H	201	0	0	0	0	0	0	0	2	3	1	3
	M	127	0	0	0	0	1	2	0	1	0	0	0

DEFUNCIONES DE RESIDENTES EN LA COMUNIDAD DE MADRID CLASIFICADAS POR GRUPOS DE EDAD QUINQUE-
NAL, SEGUN CAUSA DE MUERTE (LISTA DETALLADA CIE. 9ª) Y SEXO {R/R} (CONT.)

	TODAS LAS EDADES	EDAD EN AÑOS											
		50-54	55-59	60-64	65-69	70-74	75-79	80-84	85-89	90-94	95-99	100 y más	
CAUSAS DE MUERTE LISTA DETALLADA (CIE 9ª.)													
575.1 Otra colecistitis	T	19	1	0	1	2	3	2	2	7	0	0	0
	H	11	1	0	1	1	2	2	1	3	0	0	0
	M	8	0	0	0	1	1	0	1	4	0	0	0
575.4 Perforación de la vesícula biliar	T	1	0	0	0	0	0	0	1	0	0	0	0
	H	1	0	0	0	0	0	0	1	0	0	0	0
	M	0	0	0	0	0	0	0	0	0	0	0	0
575.8 Otras	T	2	0	0	0	1	0	0	0	0	1	0	0
	H	0	0	0	0	0	0	0	0	0	0	0	0
	M	2	0	0	0	1	0	0	0	0	1	0	0
575.9 Sin especificación	T	3	0	0	0	0	0	0	2	1	0	0	0
	H	0	0	0	0	0	0	0	0	0	0	0	0
	M	3	0	0	0	0	0	0	2	1	0	0	0
576 Otros trastornos de las vías biliares	T	36	1	0	1	1	4	10	7	5	6	0	0
	H	14	0	0	1	1	3	5	1	1	1	0	0
	M	22	1	0	0	0	1	5	6	4	5	0	0
576.1 Colangitis	T	4	0	0	0	0	1	1	1	0	1	0	0
	H	3	0	0	0	0	1	1	0	0	1	0	0
	M	1	0	0	0	0	0	0	1	0	0	0	0
576.2 Obstrucción de conducto biliar	T	30	1	0	1	1	2	8	6	5	5	0	0
	H	10	0	0	1	1	1	4	1	1	0	0	0
	M	20	1	0	0	0	1	4	5	4	5	0	0
576.9 Sin especificación	T	2	0	0	0	0	1	1	0	0	0	0	0
	H	1	0	0	0	0	1	0	0	0	0	0	0
	M	1	0	0	0	0	0	1	0	0	0	0	0
577 Enfermedades del páncreas	T	113	4	9	13	12	11	20	15	8	5	0	0
	H	67	2	6	6	8	5	13	5	4	2	0	0
	M	46	2	3	7	4	6	7	10	4	3	0	0
577.0 Pancreatitis aguda	T	104	4	8	12	11	11	18	15	8	3	0	0
	H	60	2	5	5	8	5	11	5	4	1	0	0
	M	44	2	3	7	3	6	7	10	4	2	0	0
577.1 Pancreatitis crónica	T	4	0	0	0	0	0	1	0	0	2	0	0
	H	3	0	0	0	0	0	1	0	0	1	0	0
	M	1	0	0	0	0	0	0	0	0	1	0	0
577.2 Quiste y pseudoquiste del páncreas	T	1	0	0	0	1	0	0	0	0	0	0	0
	H	0	0	0	0	0	0	0	0	0	0	0	0
	M	1	0	0	0	1	0	0	0	0	0	0	0
577.8 Otras enfermedades del páncreas	T	3	0	1	1	0	0	1	0	0	0	0	0
	H	3	0	1	1	0	0	1	0	0	0	0	0
	M	0	0	0	0	0	0	0	0	0	0	0	0
577.9 Sin especificación	T	1	0	0	0	0	0	0	0	0	0	0	0
	H	1	0	0	0	0	0	0	0	0	0	0	0
	M	0	0	0	0	0	0	0	0	0	0	0	0
578 Hemorragia gastrointestinal	T	328	9	17	14	35	41	57	65	50	19	7	1
	H	201	9	17	13	27	28	28	38	25	5	2	0
	M	127	0	0	1	8	13	29	27	25	14	5	1

DEFUNCIONES DE RESIDENTES EN LA COMUNIDAD DE MADRID CLASIFICADAS POR GRUPOS DE EDAD QUINQUE-
NAL, SEGUN CAUSA DE MUERTE (LISTA DETALLADA CIE 9ª) Y SEXO {R/R} (CONT.)

	TODAS LAS EIDADES	EDAD EN AÑOS											
		Menos de 1	1-4	5-9	10-14	15-19	20-24	25-29	30-34	35-39	40-44	45-49	
CAUSAS DE MUERTE													
LISTA DETALLADA (CIE 9ª.)													
578.0 Hematemesis	T	12	0	0	0	0	0	0	0	0	0	0	0
	H	6	0	0	0	0	0	0	0	0	0	0	0
	M	6	0	0	0	0	0	0	0	0	0	0	0
578.1 Melema	T	1	0	0	0	0	0	0	0	0	0	0	0
	H	0	0	0	0	0	0	0	0	0	0	0	0
	M	1	0	0	0	0	0	0	0	0	0	0	0
578.9 Hemorragia no espec. del tracto gastrointestinal	T	315	0	0	0	0	1	2	0	3	3	1	3
	H	195	0	0	0	0	0	0	0	2	3	1	3
	M	120	0	0	0	0	1	2	0	1	0	0	0
579 Mala absorción intestinal	T	1	0	0	0	0	0	0	0	0	0	0	0
	H	1	0	0	0	0	0	0	0	0	0	0	0
	M	0	0	0	0	0	0	0	0	0	0	0	0
579.9 Sin especificación	T	1	0	0	0	0	0	0	0	0	0	0	0
	H	1	0	0	0	0	0	0	0	0	0	0	0
	M	0	0	0	0	0	0	0	0	0	0	0	0
580-629 X. ENFERMEDADES DEL APARATO GENITOURINARIO	T	842	3	0	0	0	0	2	4	1	4	7	8
	H	432	1	0	0	0	0	1	2	0	3	4	6
	M	410	2	0	0	0	0	1	2	1	1	3	2
580-589 Nefritis síndrome nefrótico y nefrosis	T	681	3	0	0	0	0	2	4	1	4	7	7
	H	358	1	0	0	0	0	1	2	0	3	4	6
	M	323	2	0	0	0	0	1	2	1	1	3	1
580 Glomerulonefritis aguda	T	3	0	0	0	0	0	0	0	0	0	0	0
	H	2	0	0	0	0	0	0	0	0	0	0	0
	M	1	0	0	0	0	0	0	0	0	0	0	0
580.9 Sin especificación	T	3	0	0	0	0	0	0	0	0	0	0	0
	H	2	0	0	0	0	0	0	0	0	0	0	0
	M	1	0	0	0	0	0	0	0	0	0	0	0
581 Síndrome nefrótico	T	6	1	0	0	0	0	0	1	0	0	0	0
	H	4	0	0	0	0	0	0	0	0	0	0	0
	M	2	1	0	0	0	0	0	1	0	0	0	0
581.0 Con histopat. de glomerulonefritis proliferativa	T	1	1	0	0	0	0	0	0	0	0	0	0
	H	0	0	0	0	0	0	0	0	0	0	0	0
	M	1	1	0	0	0	0	0	0	0	0	0	0
581.9 Sin especificación	T	5	0	0	0	0	0	0	1	0	0	0	0
	H	4	0	0	0	0	0	0	0	0	0	0	0
	M	1	0	0	0	0	0	0	1	0	0	0	0
582 Glomerulonefritis crónica	T	4	0	0	0	0	0	0	0	0	0	0	0
	H	2	0	0	0	0	0	0	0	0	0	0	0
	M	2	0	0	0	0	0	0	0	0	0	0	0
582.4 Con histopat. de glo- merulonefritis rapi- damente progresiva	T	1	0	0	0	0	0	0	0	0	0	0	0
	H	0	0	0	0	0	0	0	0	0	0	0	0
	M	1	0	0	0	0	0	0	0	0	0	0	0

DEFUNCIONES DE RESIDENTES EN LA COMUNIDAD DE MADRID CLASIFICADAS POR GRUPOS DE EDAD QUINQUE-
NAL, SEGUN CAUSA DE MUERTE (LISTA DETALLADA CIE. 9ª) Y SEXO {R/R} (CONT.)

	TODAS LAS EIDADES	EDAD EN AÑOS											
		50-54	55-59	60-64	65-69	70-74	75-79	80-84	85-89	90-94	95-99	100 y más	
CAUSAS DE MUERTE LISTA DETALLADA (CIE 9a.)													
578.0 Hematemesis	T	12	0	1	2	1	1	1	2	3	1	0	0
	H	6	0	1	2	1	1	0	0	1	0	0	0
	M	6	0	0	0	0	0	1	2	2	1	0	0
578.1 Melema	T	1	0	0	0	1	0	0	0	0	0	0	0
	H	0	0	0	0	0	0	0	0	0	0	0	0
	M	1	0	0	0	1	0	0	0	0	0	0	0
578.9 Hemorragia no espec. del tracto gastrointestinal	T	315	9	16	12	33	40	56	63	47	18	7	1
	H	195	9	16	11	26	27	28	38	24	5	2	0
	M	120	0	0	1	7	13	28	25	23	13	5	1
579 Mala absorción intestinal	T	1	0	0	1	0	0	0	0	0	0	0	0
	H	1	0	0	1	0	0	0	0	0	0	0	0
	M	0	0	0	0	0	0	0	0	0	0	0	0
579.9 Sin especificación	T	1	0	0	1	0	0	0	0	0	0	0	0
	H	1	0	0	1	0	0	0	0	0	0	0	0
	M	0	0	0	0	0	0	0	0	0	0	0	0
580-629 X. ENFERMEDADES DEL APARATO GENITOURINARIO	T	842	14	20	53	49	110	160	183	133	72	18	1
	H	432	8	15	33	32	67	81	90	55	30	4	0
	M	410	6	5	20	17	43	79	93	78	42	14	1
580-589 Nefritis síndrome nefrótico y nefrosis	T	681	14	20	49	41	96	124	139	103	49	17	1
	H	358	8	15	30	27	58	68	68	43	20	4	0
	M	323	6	5	19	14	38	56	71	60	29	13	1
580 Glomerulonefritis aguda	T	3	0	0	0	1	0	1	0	0	1	0	0
	H	2	0	0	0	1	0	1	0	0	0	0	0
	M	1	0	0	0	0	0	0	0	0	1	0	0
580.9 Sin especificación	T	3	0	0	0	1	0	1	0	0	1	0	0
	H	2	0	0	0	1	0	1	0	0	0	0	0
	M	1	0	0	0	0	0	0	0	0	1	0	0
581 Síndrome nefrótico	T	6	0	1	1	0	0	0	2	0	0	0	0
	H	4	0	1	1	0	0	0	2	0	0	0	0
	M	2	0	0	0	0	0	0	0	0	0	0	0
581.0 Con histopat. de glomerulonefritis proliferativa	T	1	0	0	0	0	0	0	0	0	0	0	0
	H	0	0	0	0	0	0	0	0	0	0	0	0
	M	1	0	0	0	0	0	0	0	0	0	0	0
581.9 Sin especificación	T	5	0	1	1	0	0	0	2	0	0	0	0
	H	4	0	1	1	0	0	0	2	0	0	0	0
	M	1	0	0	0	0	0	0	0	0	0	0	0
582 Glomerulonefritis crónica	T	4	0	0	1	0	0	1	2	0	0	0	0
	H	2	0	0	1	0	0	0	1	0	0	0	0
	M	2	0	0	0	0	0	1	1	0	0	0	0
582.4 Con histopat. de glo- merulonefritis rapi- damente progresiva	T	1	0	0	0	0	0	0	1	0	0	0	0
	H	0	0	0	0	0	0	0	0	0	0	0	0
	M	1	0	0	0	0	0	0	1	0	0	0	0

DEFUNCIONES DE RESIDENTES EN LA COMUNIDAD DE MADRID CLASIFICADAS POR GRUPOS DE EDAD QUINQUE-
NAL, SEGUN CAUSA DE MUERTE (LISTA DETALLADA CIE 9ª) Y SEXO {R/R} (CONT.)

	TODAS LAS EDADES	EDAD EN AÑOS											
		Menos de 1	1-4	5-9	10-14	15-19	20-24	25-29	30-34	35-39	40-44	45-49	
CAUSAS DE MUERTE LISTA DETALLADA (CIE 9ª.)													
582.9 Sin especificación	T	3	0	0	0	0	0	0	0	0	0	0	0
	H	2	0	0	0	0	0	0	0	0	0	0	0
	M	1	0	0	0	0	0	0	0	0	0	0	0
583 Nefritis y nefropatía no espec. como ag. ni como cr.	T	4	0	0	0	0	0	0	0	0	0	0	0
	H	1	0	0	0	0	0	0	0	0	0	0	0
	M	3	0	0	0	0	0	0	0	0	0	0	0
583.9 Sin especificación de histopat. renal	T	4	0	0	0	0	0	0	0	0	0	0	0
	H	1	0	0	0	0	0	0	0	0	0	0	0
	M	3	0	0	0	0	0	0	0	0	0	0	0
584 Insuficiencia renal aguda	T	58	0	0	0	0	0	0	0	1	0	1	0
	H	25	0	0	0	0	0	0	0	0	0	1	0
	M	33	0	0	0	0	0	0	0	1	0	0	0
584.5 Con histopatología de necrosis tubular	T	1	0	0	0	0	0	0	0	0	0	0	0
	H	1	0	0	0	0	0	0	0	0	0	0	0
	M	0	0	0	0	0	0	0	0	0	0	0	0
584.9 Sin especificación	T	57	0	0	0	0	0	0	0	1	0	1	0
	H	24	0	0	0	0	0	0	0	0	0	1	0
	M	33	0	0	0	0	0	0	0	1	0	0	0
585 Insuficiencia renal crónica	T	93	0	0	0	0	0	0	2	0	1	2	1
	H	50	0	0	0	0	0	0	2	0	1	0	1
	M	43	0	0	0	0	0	0	0	0	0	2	0
586 Insuficiencia renal sin especificación	T	507	2	0	0	0	0	2	1	0	3	4	6
	H	271	1	0	0	0	0	1	0	0	2	3	5
	M	236	1	0	0	0	0	1	1	0	1	1	1
587 Esclerosis renal sin especificación	T	6	0	0	0	0	0	0	0	0	0	0	0
	H	3	0	0	0	0	0	0	0	0	0	0	0
	M	3	0	0	0	0	0	0	0	0	0	0	0
590-599 Otras enfermedades del aparato urinario	T	140	0	0	0	0	0	0	0	0	0	0	1
	H	54	0	0	0	0	0	0	0	0	0	0	0
	M	86	0	0	0	0	0	0	0	0	0	0	1
590 Infecciones renales	T	14	0	0	0	0	0	0	0	0	0	0	0
	H	4	0	0	0	0	0	0	0	0	0	0	0
	M	10	0	0	0	0	0	0	0	0	0	0	0
590.2 Absceso renal y perirrenal	T	1	0	0	0	0	0	0	0	0	0	0	0
	H	0	0	0	0	0	0	0	0	0	0	0	0
	M	1	0	0	0	0	0	0	0	0	0	0	0
590.8 Pielonefritis o piodonefrosis no calificadas	T	8	0	0	0	0	0	0	0	0	0	0	0
	H	2	0	0	0	0	0	0	0	0	0	0	0
	M	6	0	0	0	0	0	0	0	0	0	0	0
590.9 Infección renal sin especificación	T	5	0	0	0	0	0	0	0	0	0	0	0
	H	2	0	0	0	0	0	0	0	0	0	0	0
	M	3	0	0	0	0	0	0	0	0	0	0	0
591 Hidronefrosis	T	1	0	0	0	0	0	0	0	0	0	0	0
	H	1	0	0	0	0	0	0	0	0	0	0	0
	M	0	0	0	0	0	0	0	0	0	0	0	0

DEFUNCIONES DE RESIDENTES EN LA COMUNIDAD DE MADRID CLASIFICADAS POR GRUPOS DE EDAD QUINQUE-
NAL, SEGUN CAUSA DE MUERTE (LISTA DETALLADA CIE. 9ª) Y SEXO {R/R} (CONT.)

	TODAS LAS EDADES	EDAD EN AÑOS											
		50-54	55-59	60-64	65-69	70-74	75-79	80-84	85-89	90-94	95-99	100 y más	
CAUSAS DE MUERTE LISTA DETALLADA (CIE 9a.)													
582.9 Sin especificación	T	3	0	0	1	0	0	1	1	0	0	0	0
	H	2	0	0	1	0	0	0	1	0	0	0	0
	M	1	0	0	0	0	0	1	0	0	0	0	0
583 Nefritis y nefropatía no espec. como ag. ni como cr.	T	4	0	0	0	0	1	0	1	0	2	0	0
	H	1	0	0	0	0	0	0	0	0	1	0	0
	M	3	0	0	0	0	1	0	1	0	1	0	0
583.9 Sin especificación de histopat. renal	T	4	0	0	0	0	1	0	1	0	2	0	0
	H	1	0	0	0	0	0	0	0	0	1	0	0
	M	3	0	0	0	0	1	0	1	0	1	0	0
584 Insuficiencia renal aguda	T	58	0	2	1	1	7	11	22	6	5	1	0
	H	25	0	2	0	1	3	2	13	2	1	0	0
	M	33	0	0	1	0	4	9	9	4	4	1	0
584.5 Con histopatología de necrosis tubular	T	1	0	0	0	0	0	0	1	0	0	0	0
	H	1	0	0	0	0	0	0	1	0	0	0	0
	M	0	0	0	0	0	0	0	0	0	0	0	0
584.9 Sin especificación	T	57	0	2	1	1	7	11	21	6	5	1	0
	H	24	0	2	0	1	3	2	12	2	1	0	0
	M	33	0	0	1	0	4	9	9	4	4	1	0
585 Insuficiencia renal crónica	T	93	2	3	11	10	13	16	16	14	1	1	0
	H	50	2	2	6	4	11	4	10	7	0	0	0
	M	43	0	1	5	6	2	12	6	7	1	1	0
586 Insuficiencia renal sin especificación	T	507	12	14	35	29	75	93	95	81	40	14	1
	H	271	6	10	22	21	44	59	41	34	18	4	0
	M	236	6	4	13	8	31	34	54	47	22	10	1
587 Esclerosis renal sin especificación	T	6	0	0	0	0	0	2	1	2	0	1	0
	H	3	0	0	0	0	0	2	1	0	0	0	0
	M	3	0	0	0	0	0	0	0	2	0	1	0
590-599 Otras enfermedades del aparato urinario	T	140	0	0	4	7	11	32	39	26	19	1	0
	H	54	0	0	3	4	6	9	17	9	6	0	0
	M	86	0	0	1	3	5	23	22	17	13	1	0
590 Infecciones renales	T	14	0	0	0	1	0	4	4	3	2	0	0
	H	4	0	0	0	1	0	1	1	1	0	0	0
	M	10	0	0	0	0	0	3	3	2	2	0	0
590.2 Absceso renal y perirrenal	T	1	0	0	0	0	0	1	0	0	0	0	0
	H	0	0	0	0	0	0	0	0	0	0	0	0
	M	1	0	0	0	0	0	1	0	0	0	0	0
590.8 Pielonefritis o piodonefrosis no calificadas	T	8	0	0	0	1	0	1	1	3	2	0	0
	H	2	0	0	0	1	0	0	0	1	0	0	0
	M	6	0	0	0	0	0	1	1	2	2	0	0
590.9 Infección renal sin especificación	T	5	0	0	0	0	0	2	3	0	0	0	0
	H	2	0	0	0	0	0	1	1	0	0	0	0
	M	3	0	0	0	0	0	1	2	0	0	0	0
591 Hidronefrosis	T	1	0	0	1	0	0	0	0	0	0	0	0
	H	1	0	0	1	0	0	0	0	0	0	0	0
	M	0	0	0	0	0	0	0	0	0	0	0	0

DEFUNCIONES DE RESIDENTES EN LA COMUNIDAD DE MADRID CLASIFICADAS POR GRUPOS DE EDAD QUINQUE-
NAL, SEGUN CAUSA DE MUERTE (LISTA DETALLADA CIE 9ª) Y SEXO {R/R} (CONT.)

	TODAS LAS EDADES	EDAD EN AÑOS											
		Menos de 1	1-4	5-9	10-14	15-19	20-24	25-29	30-34	35-39	40-44	45-49	
CAUSAS DE MUERTE LISTA DETALLADA (CIE 9ª.)													
592 Litiasis renal y ureteral	T	6	0	0	0	0	0	0	0	0	0	0	0
	H	0	0	0	0	0	0	0	0	0	0	0	0
	M	6	0	0	0	0	0	0	0	0	0	0	0
592.0 Cálculo renal	T	5	0	0	0	0	0	0	0	0	0	0	0
	H	0	0	0	0	0	0	0	0	0	0	0	0
	M	5	0	0	0	0	0	0	0	0	0	0	0
592.9 Cálculo urinario sin especificación	T	1	0	0	0	0	0	0	0	0	0	0	0
	H	0	0	0	0	0	0	0	0	0	0	0	0
	M	1	0	0	0	0	0	0	0	0	0	0	0
593 Otros trastornos renales y ureterales	T	12	0	0	0	0	0	0	0	0	0	0	1
	H	4	0	0	0	0	0	0	0	0	0	0	0
	M	8	0	0	0	0	0	0	0	0	0	0	1
593.2 Quiste renal adquirido	T	2	0	0	0	0	0	0	0	0	0	0	0
	H	1	0	0	0	0	0	0	0	0	0	0	0
	M	1	0	0	0	0	0	0	0	0	0	0	0
593.4 Otra obstrucción ureteral	T	1	0	0	0	0	0	0	0	0	0	0	0
	H	1	0	0	0	0	0	0	0	0	0	0	0
	M	0	0	0	0	0	0	0	0	0	0	0	0
593.8 Otros	T	2	0	0	0	0	0	0	0	0	0	0	0
	H	0	0	0	0	0	0	0	0	0	0	0	0
	M	2	0	0	0	0	0	0	0	0	0	0	0
593.9 Sin especificación	T	7	0	0	0	0	0	0	0	0	0	0	1
	H	2	0	0	0	0	0	0	0	0	0	0	0
	M	5	0	0	0	0	0	0	0	0	0	0	1
595 Cistitis	T	5	0	0	0	0	0	0	0	0	0	0	0
	H	3	0	0	0	0	0	0	0	0	0	0	0
	M	2	0	0	0	0	0	0	0	0	0	0	0
595.0 Cistitis aguda	T	2	0	0	0	0	0	0	0	0	0	0	0
	H	2	0	0	0	0	0	0	0	0	0	0	0
	M	0	0	0	0	0	0	0	0	0	0	0	0
595.9 Sin especificación	T	3	0	0	0	0	0	0	0	0	0	0	0
	H	1	0	0	0	0	0	0	0	0	0	0	0
	M	2	0	0	0	0	0	0	0	0	0	0	0
596 Otros trastornos de la vejiga	T	2	0	0	0	0	0	0	0	0	0	0	0
	H	1	0	0	0	0	0	0	0	0	0	0	0
	M	1	0	0	0	0	0	0	0	0	0	0	0
596.8 Otros	T	2	0	0	0	0	0	0	0	0	0	0	0
	H	1	0	0	0	0	0	0	0	0	0	0	0
	M	1	0	0	0	0	0	0	0	0	0	0	0
599 Otros trastornos de la uretra y del aparato urinario	T	100	0	0	0	0	0	0	0	0	0	0	0
	H	41	0	0	0	0	0	0	0	0	0	0	0
	M	59	0	0	0	0	0	0	0	0	0	0	0
599.0 Infección urinaria sin indicación del sitio	T	97	0	0	0	0	0	0	0	0	0	0	0
	H	39	0	0	0	0	0	0	0	0	0	0	0
	M	58	0	0	0	0	0	0	0	0	0	0	0

DEFUNCIONES DE RESIDENTES EN LA COMUNIDAD DE MADRID CLASIFICADAS POR GRUPOS DE EDAD QUINQUE-
NAL, SEGUN CAUSA DE MUERTE (LISTA DETALLADA CIE. 9ª) Y SEXO {R/R} (CONT.)

		TODAS LAS EADADES	EDAD EN AÑOS											
			50-54	55-59	60-64	65-69	70-74	75-79	80-84	85-89	90-94	95-99	100 y más	
CAUSAS DE MUERTE LISTA DETALLADA (CIE 9a.)														
592 Litiasis renal y ureteral	T	6	0	0	0	0	0	0	3	1	1	1	0	0
	H	0	0	0	0	0	0	0	0	0	0	0	0	0
	M	6	0	0	0	0	0	0	3	1	1	1	0	0
592.0 Cálculo renal	T	5	0	0	0	0	0	0	2	1	1	1	0	0
	H	0	0	0	0	0	0	0	0	0	0	0	0	0
	M	5	0	0	0	0	0	0	2	1	1	1	0	0
592.9 Cálculo urinario sin especificación	T	1	0	0	0	0	0	0	1	0	0	0	0	0
	H	0	0	0	0	0	0	0	0	0	0	0	0	0
	M	1	0	0	0	0	0	0	1	0	0	0	0	0
593 Otros trastornos renales y ureterales	T	12	0	0	1	2	2	3	3	0	0	0	0	0
	H	4	0	0	0	1	1	1	1	0	0	0	0	0
	M	8	0	0	1	1	1	2	2	0	0	0	0	0
593.2 Quiste renal adquirido	T	2	0	0	0	1	1	0	0	0	0	0	0	0
	H	1	0	0	0	0	1	0	0	0	0	0	0	0
	M	1	0	0	0	1	0	0	0	0	0	0	0	0
593.4 Otra obstrucción ureteral	T	1	0	0	0	1	0	0	0	0	0	0	0	0
	H	1	0	0	0	1	0	0	0	0	0	0	0	0
	M	0	0	0	0	0	0	0	0	0	0	0	0	0
593.8 Otros	T	2	0	0	0	0	1	1	0	0	0	0	0	0
	H	0	0	0	0	0	0	0	0	0	0	0	0	0
	M	2	0	0	0	0	1	1	0	0	0	0	0	0
593.9 Sin especificación	T	7	0	0	1	0	0	2	3	0	0	0	0	0
	H	2	0	0	0	0	0	1	1	0	0	0	0	0
	M	5	0	0	1	0	0	1	2	0	0	0	0	0
595 Cistitis	T	5	0	0	0	1	1	1	1	1	0	0	0	0
	H	3	0	0	0	1	0	1	1	0	0	0	0	0
	M	2	0	0	0	0	1	0	0	1	0	0	0	0
595.0 Cistitis aguda	T	2	0	0	0	1	0	1	0	0	0	0	0	0
	H	2	0	0	0	1	0	1	0	0	0	0	0	0
	M	0	0	0	0	0	0	0	0	0	0	0	0	0
595.9 Sin especificación	T	3	0	0	0	0	1	0	1	1	0	0	0	0
	H	1	0	0	0	0	0	0	1	0	0	0	0	0
	M	2	0	0	0	0	1	0	0	1	0	0	0	0
596 Otros trastornos de la vejiga	T	2	0	0	0	0	0	0	2	0	0	0	0	0
	H	1	0	0	0	0	0	0	1	0	0	0	0	0
	M	1	0	0	0	0	0	0	1	0	0	0	0	0
596.8 Otros	T	2	0	0	0	0	0	0	2	0	0	0	0	0
	H	1	0	0	0	0	0	0	1	0	0	0	0	0
	M	1	0	0	0	0	0	0	1	0	0	0	0	0
599 Otros trastornos de la uretra y del aparato urinario	T	100	0	0	2	3	8	21	28	21	16	1	0	0
	H	41	0	0	2	1	5	6	13	8	6	0	0	0
	M	59	0	0	0	2	3	15	15	13	10	1	0	0
599.0 Infección urinaria sin indicación del sitio	T	97	0	0	1	3	8	20	28	20	16	1	0	0
	H	39	0	0	1	1	5	6	13	7	6	0	0	0
	M	58	0	0	0	2	3	14	15	13	10	1	0	0

DEFUNCIONES DE RESIDENTES EN LA COMUNIDAD DE MADRID CLASIFICADAS POR GRUPOS DE EDAD QUINQUE-
NAL, SEGUN CAUSA DE MUERTE (LISTA DETALLADA CIE 9ª) Y SEXO {R/R} (CONT.)

	TODAS LAS EDADES	EDAD EN AÑOS											
		Menos de 1	1-4	5-9	10-14	15-19	20-24	25-29	30-34	35-39	40-44	45-49	
CAUSAS DE MUERTE LISTA DETALLADA (CIE 9a.)													
599.7 Hematuria	T	3	0	0	0	0	0	0	0	0	0	0	0
	H	2	0	0	0	0	0	0	0	0	0	0	0
	M	1	0	0	0	0	0	0	0	0	0	0	0
600-608 Enf. de los órganos genitales masculinos	T	20	0	0	0	0	0	0	0	0	0	0	0
	H	20	0	0	0	0	0	0	0	0	0	0	0
	M	0	0	0	0	0	0	0	0	0	0	0	0
600 Hiperplasia de la próstata	T	17	0	0	0	0	0	0	0	0	0	0	0
	H	17	0	0	0	0	0	0	0	0	0	0	0
	M	0	0	0	0	0	0	0	0	0	0	0	0
601 Enfermedades inflamatorias de la próstata	T	1	0	0	0	0	0	0	0	0	0	0	0
	H	1	0	0	0	0	0	0	0	0	0	0	0
	M	0	0	0	0	0	0	0	0	0	0	0	0
601.9 Sin especificación	T	1	0	0	0	0	0	0	0	0	0	0	0
	H	1	0	0	0	0	0	0	0	0	0	0	0
	M	0	0	0	0	0	0	0	0	0	0	0	0
602 Otros trastornos de la próstata	T	2	0	0	0	0	0	0	0	0	0	0	0
	H	2	0	0	0	0	0	0	0	0	0	0	0
	M	0	0	0	0	0	0	0	0	0	0	0	0
602.9 Sin especificación	T	2	0	0	0	0	0	0	0	0	0	0	0
	H	2	0	0	0	0	0	0	0	0	0	0	0
	M	0	0	0	0	0	0	0	0	0	0	0	0
610-611 Trastornos de la mama	T	1	0	0	0	0	0	0	0	0	0	0	0
	H	0	0	0	0	0	0	0	0	0	0	0	0
	M	1	0	0	0	0	0	0	0	0	0	0	0
611 Otros trastornos de la mama	T	1	0	0	0	0	0	0	0	0	0	0	0
	H	0	0	0	0	0	0	0	0	0	0	0	0
	M	1	0	0	0	0	0	0	0	0	0	0	0
611.0 Mastopatía inflamatoria	T	1	0	0	0	0	0	0	0	0	0	0	0
	H	0	0	0	0	0	0	0	0	0	0	0	0
	M	1	0	0	0	0	0	0	0	0	0	0	0
630-676 XI. COMPLICACIONES DEL EMBARAZO, PARTO Y PUERPERO	T	3	0	0	0	0	0	1	1	0	0	1	0
	H	0	0	0	0	0	0	0	0	0	0	0	0
	M	3	0	0	0	0	0	1	1	0	0	1	0
670-676 Complicaciones del puerperio	T	3	0	0	0	0	0	1	1	0	0	1	0
	H	0	0	0	0	0	0	0	0	0	0	0	0
	M	3	0	0	0	0	0	1	1	0	0	1	0
673 Embolia pulmonar obstétrica	T	3	0	0	0	0	0	1	1	0	0	1	0
	H	0	0	0	0	0	0	0	0	0	0	0	0
	M	3	0	0	0	0	0	1	1	0	0	1	0
673.1 Embolia de líquido amniótico	T	1	0	0	0	0	0	0	0	0	0	1	0
	H	0	0	0	0	0	0	0	0	0	0	0	0
	M	1	0	0	0	0	0	0	0	0	0	1	0
673.2 Embolia obstétrica de coágulo sanguíneo	T	1	0	0	0	0	0	1	0	0	0	0	0
	H	0	0	0	0	0	0	0	0	0	0	0	0
	M	1	0	0	0	0	0	1	0	0	0	0	0

DEFUNCIONES DE RESIDENTES EN LA COMUNIDAD DE MADRID CLASIFICADAS POR GRUPOS DE EDAD QUINQUE-
NAL, SEGUN CAUSA DE MUERTE (LISTA DETALLADA CIE. 9ª) Y SEXO {R/R} (CONT.)

	TODAS LAS EIDADES	EDAD EN AÑOS											
		50-54	55-59	60-64	65-69	70-74	75-79	80-84	85-89	90-94	95-99	100 y más	
CAUSAS DE MUERTE													
LISTA DETALLADA (CIE 9a.)													
599.7 Hematuria	T	3	0	0	1	0	0	1	0	1	0	0	0
	H	2	0	0	1	0	0	0	0	1	0	0	0
	M	1	0	0	0	0	0	1	0	0	0	0	0
600-608 Enf.de los órganos genitales masculinos	T	20	0	0	0	1	3	4	5	3	4	0	0
	H	20	0	0	0	1	3	4	5	3	4	0	0
	M	0	0	0	0	0	0	0	0	0	0	0	0
600 Hiperplasia de la próstata	T	17	0	0	0	1	3	4	5	1	3	0	0
	H	17	0	0	0	1	3	4	5	1	3	0	0
	M	0	0	0	0	0	0	0	0	0	0	0	0
601 Enfermedades inflamatorias de la próstata	T	1	0	0	0	0	0	0	0	1	0	0	0
	H	1	0	0	0	0	0	0	0	1	0	0	0
	M	0	0	0	0	0	0	0	0	0	0	0	0
601.9 Sin especificación	T	1	0	0	0	0	0	0	0	1	0	0	0
	H	1	0	0	0	0	0	0	0	1	0	0	0
	M	0	0	0	0	0	0	0	0	0	0	0	0
602 Otros trastornos de la próstata	T	2	0	0	0	0	0	0	0	1	1	0	0
	H	2	0	0	0	0	0	0	0	1	1	0	0
	M	0	0	0	0	0	0	0	0	0	0	0	0
602.9 Sin especificación	T	2	0	0	0	0	0	0	0	1	1	0	0
	H	2	0	0	0	0	0	0	0	1	1	0	0
	M	0	0	0	0	0	0	0	0	0	0	0	0
610-611 Trastornos de la mama	T	1	0	0	0	0	0	0	0	1	0	0	0
	H	0	0	0	0	0	0	0	0	0	0	0	0
	M	1	0	0	0	0	0	0	0	1	0	0	0
611 Otros trastornos de la mama	T	1	0	0	0	0	0	0	0	1	0	0	0
	H	0	0	0	0	0	0	0	0	0	0	0	0
	M	1	0	0	0	0	0	0	0	1	0	0	0
611.0 Mastopatía inflamatoria	T	1	0	0	0	0	0	0	0	1	0	0	0
	H	0	0	0	0	0	0	0	0	0	0	0	0
	M	1	0	0	0	0	0	0	0	1	0	0	0
630-676 XI. COMPLICACIONES DEL EMBARAZO- PARTO Y PUERPERIO	T	3	0	0	0	0	0	0	0	0	0	0	0
	H	0	0	0	0	0	0	0	0	0	0	0	0
	M	3	0	0	0	0	0	0	0	0	0	0	0
670-676 Complicaciones del puerperio	T	3	0	0	0	0	0	0	0	0	0	0	0
	H	0	0	0	0	0	0	0	0	0	0	0	0
	M	3	0	0	0	0	0	0	0	0	0	0	0
673 Embolia pulmonar obstétrica	T	3	0	0	0	0	0	0	0	0	0	0	0
	H	0	0	0	0	0	0	0	0	0	0	0	0
	M	3	0	0	0	0	0	0	0	0	0	0	0
673.1 Embolia de líquido amniótico	T	1	0	0	0	0	0	0	0	0	0	0	0
	H	0	0	0	0	0	0	0	0	0	0	0	0
	M	1	0	0	0	0	0	0	0	0	0	0	0
673.2 Embolia obstétrica de coágulo sanguíneo	T	1	0	0	0	0	0	0	0	0	0	0	0
	H	0	0	0	0	0	0	0	0	0	0	0	0
	M	1	0	0	0	0	0	0	0	0	0	0	0

DEFUNCIONES DE RESIDENTES EN LA COMUNIDAD DE MADRID CLASIFICADAS POR GRUPOS DE EDAD QUINQUE-
NAL, SEGUN CAUSA DE MUERTE (LISTA DETALLADA CIE 9ª) Y SEXO {R/R} (CONT.)

	TODAS LAS EDADES	EDAD EN AÑOS											
		Menos de 1	1-4	5-9	10-14	15-19	20-24	25-29	30-34	35-39	40-44	45-49	
CAUSAS DE MUERTE													
LISTA DETALLADA (CIE 9ª)													
673.8 Otra	T	1	0	0	0	0	0	0	1	0	0	0	0
	H	0	0	0	0	0	0	0	0	0	0	0	0
	M	1	0	0	0	0	0	0	1	0	0	0	0
680-709 XII. ENF. DE LA PIEL Y DEL TEJIDO CELULAR SUBCUTÁNEO	T	23	0	1	0	0	0	0	0	0	0	1	0
	H	10	0	1	0	0	0	0	0	0	0	0	0
	M	13	0	0	0	0	0	0	0	0	0	1	0
690-698 Otras afecciones inflam. de la piel y tej. cel. subcutáneo	T	7	0	1	0	0	0	0	0	0	0	1	0
	H	4	0	1	0	0	0	0	0	0	0	0	0
	M	3	0	0	0	0	0	0	0	0	0	1	0
694 Dermatitis ampollar	T	1	0	0	0	0	0	0	0	0	0	0	0
	H	1	0	0	0	0	0	0	0	0	0	0	0
	M	0	0	0	0	0	0	0	0	0	0	0	0
694.4 Penfigo	T	1	0	0	0	0	0	0	0	0	0	0	0
	H	1	0	0	0	0	0	0	0	0	0	0	0
	M	0	0	0	0	0	0	0	0	0	0	0	0
695 Afecciones eritematosas	T	6	0	1	0	0	0	0	0	0	0	1	0
	H	3	0	1	0	0	0	0	0	0	0	0	0
	M	3	0	0	0	0	0	0	0	0	0	1	0
695.1 Eritema polimorfo	T	3	0	1	0	0	0	0	0	0	0	0	0
	H	3	0	1	0	0	0	0	0	0	0	0	0
	M	0	0	0	0	0	0	0	0	0	0	0	0
695.4 Lupus eritematoso	T	3	0	0	0	0	0	0	0	0	0	1	0
	H	0	0	0	0	0	0	0	0	0	0	0	0
	M	3	0	0	0	0	0	0	0	0	0	1	0
700-709 Otras enf. de la piel y del tejido celular subcutáneo	T	16	0	0	0	0	0	0	0	0	0	0	0
	H	6	0	0	0	0	0	0	0	0	0	0	0
	M	10	0	0	0	0	0	0	0	0	0	0	0
707 Úlcera crónica de la piel	T	15	0	0	0	0	0	0	0	0	0	0	0
	H	5	0	0	0	0	0	0	0	0	0	0	0
	M	10	0	0	0	0	0	0	0	0	0	0	0
707.0 Úlcera por decubito	T	9	0	0	0	0	0	0	0	0	0	0	0
	H	2	0	0	0	0	0	0	0	0	0	0	0
	M	7	0	0	0	0	0	0	0	0	0	0	0
707.8 Úlcera crónica de otros sitios especificados	T	1	0	0	0	0	0	0	0	0	0	0	0
	H	1	0	0	0	0	0	0	0	0	0	0	0
	M	0	0	0	0	0	0	0	0	0	0	0	0
707.9 Úlcera crónica de sitio no especificado	T	5	0	0	0	0	0	0	0	0	0	0	0
	H	2	0	0	0	0	0	0	0	0	0	0	0
	M	3	0	0	0	0	0	0	0	0	0	0	0
709 Otras enfermedades de la piel y del tejido subcutáneo	T	1	0	0	0	0	0	0	0	0	0	0	0
	H	1	0	0	0	0	0	0	0	0	0	0	0
	M	0	0	0	0	0	0	0	0	0	0	0	0
709.0 Discromia	T	1	0	0	0	0	0	0	0	0	0	0	0
	H	1	0	0	0	0	0	0	0	0	0	0	0
	M	0	0	0	0	0	0	0	0	0	0	0	0

DEFUNCIONES DE RESIDENTES EN LA COMUNIDAD DE MADRID CLASIFICADAS POR GRUPOS DE EDAD QUINQUE-
NAL, SEGUN CAUSA DE MUERTE (LISTA DETALLADA CIE. 9ª) Y SEXO {R/R} (CONT.)

	TODAS LAS EDADES	EDAD EN AÑOS											
		50-54	55-59	60-64	65-69	70-74	75-79	80-84	85-89	90-94	95-99	100 y más	
CAUSAS DE MUERTE LISTA DETALLADA (CIE 9a.)													
673.8 Otra	T	1	0	0	0	0	0	0	0	0	0	0	0
	H	0	0	0	0	0	0	0	0	0	0	0	0
	M	1	0	0	0	0	0	0	0	0	0	0	0
680-709 XII. ENF. DE LA PIEL Y DEL TEJIDO CELULAR SUBCUTANEO	T	23	0	0	1	2	2	4	5	4	1	1	1
	H	10	0	0	0	1	1	3	1	3	0	0	0
	M	13	0	0	1	1	1	1	4	1	1	1	1
690-698 Otras afecciones inflam. de la piel y tej. cel. subcutáneo	T	7	0	0	1	1	0	2	0	1	0	0	0
	H	4	0	0	0	0	0	2	0	1	0	0	0
	M	3	0	0	1	1	0	0	0	0	0	0	0
694 Dermatitis ampollar	T	1	0	0	0	0	0	0	0	1	0	0	0
	H	1	0	0	0	0	0	0	0	1	0	0	0
	M	0	0	0	0	0	0	0	0	0	0	0	0
694.4 Penfigo	T	1	0	0	0	0	0	0	0	1	0	0	0
	H	1	0	0	0	0	0	0	0	1	0	0	0
	M	0	0	0	0	0	0	0	0	0	0	0	0
695 Afecciones eritematosas	T	6	0	0	1	1	0	2	0	0	0	0	0
	H	3	0	0	0	0	0	2	0	0	0	0	0
	M	3	0	0	1	1	0	0	0	0	0	0	0
695.1 Eritema polimorfo	T	3	0	0	0	0	0	2	0	0	0	0	0
	H	3	0	0	0	0	0	2	0	0	0	0	0
	M	0	0	0	0	0	0	0	0	0	0	0	0
695.4 Lupus eritematoso	T	3	0	0	1	1	0	0	0	0	0	0	0
	H	0	0	0	0	0	0	0	0	0	0	0	0
	M	3	0	0	1	1	0	0	0	0	0	0	0
700-709 Otras enf. de la piel y del tejido celular subcutáneo	T	16	0	0	0	1	2	2	5	3	1	1	1
	H	6	0	0	0	1	1	1	1	2	0	0	0
	M	10	0	0	0	0	1	1	4	1	1	1	1
707 Úlcera crónica de la piel	T	15	0	0	0	1	2	1	5	3	1	1	1
	H	5	0	0	0	1	1	0	1	2	0	0	0
	M	10	0	0	0	0	1	1	4	1	1	1	1
707.0 Úlcera por decubito	T	9	0	0	0	1	1	1	3	2	0	0	1
	H	2	0	0	0	1	0	0	0	1	0	0	0
	M	7	0	0	0	0	1	1	3	1	0	0	1
707.8 Úlcera crónica de otros sitios especificados	T	1	0	0	0	0	1	0	0	0	0	0	0
	H	1	0	0	0	0	1	0	0	0	0	0	0
	M	0	0	0	0	0	0	0	0	0	0	0	0
707.9 Úlcera crónica de sitio no especificado	T	5	0	0	0	0	0	0	2	1	1	1	0
	H	2	0	0	0	0	0	0	1	1	0	0	0
	M	3	0	0	0	0	0	0	1	0	1	1	0
709 Otras enfermedades de la piel y del tejido subcutáneo	T	1	0	0	0	0	0	1	0	0	0	0	0
	H	1	0	0	0	0	0	1	0	0	0	0	0
	M	0	0	0	0	0	0	0	0	0	0	0	0
709.0 Discromia	T	1	0	0	0	0	0	1	0	0	0	0	0
	H	1	0	0	0	0	0	1	0	0	0	0	0
	M	0	0	0	0	0	0	0	0	0	0	0	0

DEFUNCIONES DE RESIDENTES EN LA COMUNIDAD DE MADRID CLASIFICADAS POR GRUPOS DE EDAD QUINQUE-
NAL, SEGUN CAUSA DE MUERTE (LISTA DETALLADA CIE 9ª) Y SEXO {R/R} (CONT.)

	TODAS LAS EDADES	EDAD EN AÑOS											
		Menos de 1	1-4	5-9	10-14	15-19	20-24	25-29	30-34	35-39	40-44	45-49	
710-739 XIII. ENF. DEL SISTEMA OSTEOMUSCULAR Y DEL TEJ. CONJUNTIVO	T	237	0	0	0	0	1	0	0	0	2	1	0
	H	76	0	0	0	0	0	0	0	0	1	0	0
	M	161	0	0	0	0	1	0	0	0	1	1	0
710-719 Atropatías y trastornos afines	T	41	0	0	0	0	1	0	0	0	1	1	0
	H	10	0	0	0	0	0	0	0	0	0	0	0
	M	31	0	0	0	0	1	0	0	0	1	1	0
710 Enfermedades difusas del tejido conjuntivo	T	10	0	0	0	0	1	0	0	0	1	1	0
	H	1	0	0	0	0	0	0	0	0	0	0	0
	M	9	0	0	0	0	1	0	0	0	1	1	0
710.0 Lupus eritematoso diseminado	T	3	0	0	0	0	1	0	0	0	0	1	0
	H	0	0	0	0	0	0	0	0	0	0	0	0
	M	3	0	0	0	0	1	0	0	0	0	1	0
710.1 Escleroderma generalizado	T	5	0	0	0	0	0	0	0	0	1	0	0
	H	1	0	0	0	0	0	0	0	0	0	0	0
	M	4	0	0	0	0	0	0	0	0	1	0	0
710.2 Enfermedad de Sjogren	T	1	0	0	0	0	0	0	0	0	0	0	0
	H	0	0	0	0	0	0	0	0	0	0	0	0
	M	1	0	0	0	0	0	0	0	0	0	0	0
710.4 Polimiositis	T	1	0	0	0	0	0	0	0	0	0	0	0
	H	0	0	0	0	0	0	0	0	0	0	0	0
	M	1	0	0	0	0	0	0	0	0	0	0	0
714 Artritis reumatoide y otras poliartropatías inflamatorias	T	17	0	0	0	0	0	0	0	0	0	0	0
	H	4	0	0	0	0	0	0	0	0	0	0	0
	M	13	0	0	0	0	0	0	0	0	0	0	0
714.0 Artritis reumatoide	T	15	0	0	0	0	0	0	0	0	0	0	0
	H	4	0	0	0	0	0	0	0	0	0	0	0
	M	11	0	0	0	0	0	0	0	0	0	0	0
714.2 Otras artritis reumáticas que afectan vísceras o sistemas	T	1	0	0	0	0	0	0	0	0	0	0	0
	H	0	0	0	0	0	0	0	0	0	0	0	0
	M	1	0	0	0	0	0	0	0	0	0	0	0
714.3 Poliartrosis crónica juvenil	T	1	0	0	0	0	0	0	0	0	0	0	0
	H	0	0	0	0	0	0	0	0	0	0	0	0
	M	1	0	0	0	0	0	0	0	0	0	0	0
715 Osteoartritis y trastornos afines	T	8	0	0	0	0	0	0	0	0	0	0	0
	H	3	0	0	0	0	0	0	0	0	0	0	0
	M	5	0	0	0	0	0	0	0	0	0	0	0
715.0 Generalizada	T	4	0	0	0	0	0	0	0	0	0	0	0
	H	1	0	0	0	0	0	0	0	0	0	0	0
	M	3	0	0	0	0	0	0	0	0	0	0	0
715.9 No especificada como generalizada ni localizada	T	4	0	0	0	0	0	0	0	0	0	0	0
	H	2	0	0	0	0	0	0	0	0	0	0	0
	M	2	0	0	0	0	0	0	0	0	0	0	0

DEFUNCIONES DE RESIDENTES EN LA COMUNIDAD DE MADRID CLASIFICADAS POR GRUPOS DE EDAD QUINQUE-
NAL, SEGUN CAUSA DE MUERTE (LISTA DETALLADA CIE. 9ª) Y SEXO {R/R} (CONT.)

	TODAS LAS EIDADES	EDAD EN AÑOS											
		50-54	55-59	60-64	65-69	70-74	75-79	80-84	85-89	90-94	95-99	100 y más	
710-739 XIII. ENF.DEL SISTE- MA OSTEOMUSCU- LAR Y DEL TEJ. CONJUNTIVO	T	237	1	3	3	5	14	36	65	55	37	13	1
	H	76	1	0	0	0	6	12	31	16	7	2	0
	M	161	0	3	3	5	8	24	34	39	30	11	1
710-719 Atropatías y trastornos afines	T	41	1	3	2	4	9	3	8	6	2	0	0
	H	10	1	0	0	0	3	0	4	1	1	0	0
	M	31	0	3	2	4	6	3	4	5	1	0	0
710 Enfermedades difusas del tejido conjuntivo	T	10	0	1	1	1	1	0	0	2	1	0	0
	H	1	0	0	0	0	0	0	0	0	1	0	0
	M	9	0	1	1	1	1	0	0	2	0	0	0
710.0 Lupus eritematoso diseminado	T	3	0	1	0	0	0	0	0	0	0	0	0
	H	0	0	0	0	0	0	0	0	0	0	0	0
	M	3	0	1	0	0	0	0	0	0	0	0	0
710.1 Escleroderma generalizado	T	5	0	0	0	0	1	0	0	2	1	0	0
	H	1	0	0	0	0	0	0	0	0	1	0	0
	M	4	0	0	0	0	1	0	0	2	0	0	0
710.2 Enfermedad de Sjogren	T	1	0	0	1	0	0	0	0	0	0	0	0
	H	0	0	0	0	0	0	0	0	0	0	0	0
	M	1	0	0	1	0	0	0	0	0	0	0	0
710.4 Polimiositis	T	1	0	0	0	1	0	0	0	0	0	0	0
	H	0	0	0	0	0	0	0	0	0	0	0	0
	M	1	0	0	0	1	0	0	0	0	0	0	0
714 Artritis reumatoide y otras poliartropa- tias inflamatorias	T	17	1	1	1	3	6	2	2	1	0	0	0
	H	4	1	0	0	0	2	0	1	0	0	0	0
	M	13	0	1	1	3	4	2	1	1	0	0	0
714.0 Artritis reumatoide	T	15	1	1	0	3	5	2	2	1	0	0	0
	H	4	1	0	0	0	2	0	1	0	0	0	0
	M	11	0	1	0	3	3	2	1	1	0	0	0
714.2 Otras artritis reu- maticas que afectan visceras o sistemas	T	1	0	0	1	0	0	0	0	0	0	0	0
	H	0	0	0	0	0	0	0	0	0	0	0	0
	M	1	0	0	1	0	0	0	0	0	0	0	0
714.3 Poliartrosis crónica juvenil	T	1	0	0	0	0	1	0	0	0	0	0	0
	H	0	0	0	0	0	0	0	0	0	0	0	0
	M	1	0	0	0	0	1	0	0	0	0	0	0
715 Osteoartritis y trastornos afines	T	8	0	0	0	0	2	0	4	2	0	0	0
	H	3	0	0	0	0	1	0	2	0	0	0	0
	M	5	0	0	0	0	1	0	2	2	0	0	0
715.0 Generalizada	T	4	0	0	0	0	1	0	1	2	0	0	0
	H	1	0	0	0	0	0	0	1	0	0	0	0
	M	3	0	0	0	0	1	0	0	2	0	0	0
715.9 No especificada como generalizada ni localizada	T	4	0	0	0	0	1	0	3	0	0	0	0
	H	2	0	0	0	0	1	0	1	0	0	0	0
	M	2	0	0	0	0	0	0	2	0	0	0	0

DEFUNCIONES DE RESIDENTES EN LA COMUNIDAD DE MADRID CLASIFICADAS POR GRUPOS DE EDAD QUINQUE-
NAL, SEGUN CAUSA DE MUERTE (LISTA DETALLADA CIE 9ª) Y SEXO {R/R} (CONT.)

	TODAS LAS EDADES	EDAD EN AÑOS											
		Menos de 1	1-4	5-9	10-14	15-19	20-24	25-29	30-34	35-39	40-44	45-49	
CAUSAS DE MUERTE LISTA DETALLADA (CIE 9a.)													
716 Otras artropatías y la no especificada	T	5	0	0	0	0	0	0	0	0	0	0	0
	H	1	0	0	0	0	0	0	0	0	0	0	0
	M	4	0	0	0	0	0	0	0	0	0	0	0
716.5 Poliartritis o poliartrópata sin especificación	T	2	0	0	0	0	0	0	0	0	0	0	0
	H	1	0	0	0	0	0	0	0	0	0	0	0
	M	1	0	0	0	0	0	0	0	0	0	0	0
716.9 Sin especificación	T	3	0	0	0	0	0	0	0	0	0	0	0
	H	0	0	0	0	0	0	0	0	0	0	0	0
	M	3	0	0	0	0	0	0	0	0	0	0	0
718 Otros desarreglos articulares	T	1	0	0	0	0	0	0	0	0	0	0	0
	H	1	0	0	0	0	0	0	0	0	0	0	0
	M	0	0	0	0	0	0	0	0	0	0	0	0
718.5 Anquilosis	T	1	0	0	0	0	0	0	0	0	0	0	0
	H	1	0	0	0	0	0	0	0	0	0	0	0
	M	0	0	0	0	0	0	0	0	0	0	0	0
720-724 Dorsopatías	T	3	0	0	0	0	0	0	0	0	1	0	0
	H	1	0	0	0	0	0	0	0	0	1	0	0
	M	2	0	0	0	0	0	0	0	0	0	0	0
720 Espondilitis anquilosante/otras espondilopatías inflam.	T	1	0	0	0	0	0	0	0	0	1	0	0
	H	1	0	0	0	0	0	0	0	0	1	0	0
	M	0	0	0	0	0	0	0	0	0	0	0	0
720.0 Espondilitis anquilosante	T	1	0	0	0	0	0	0	0	0	1	0	0
	H	1	0	0	0	0	0	0	0	0	1	0	0
	M	0	0	0	0	0	0	0	0	0	0	0	0
721 Espondilosis y trastornos afines	T	2	0	0	0	0	0	0	0	0	0	0	0
	H	0	0	0	0	0	0	0	0	0	0	0	0
	M	2	0	0	0	0	0	0	0	0	0	0	0
721.1 Espondilosis cervical con mielopatía	T	1	0	0	0	0	0	0	0	0	0	0	0
	H	0	0	0	0	0	0	0	0	0	0	0	0
	M	1	0	0	0	0	0	0	0	0	0	0	0
721.8 Otras	T	1	0	0	0	0	0	0	0	0	0	0	0
	H	0	0	0	0	0	0	0	0	0	0	0	0
	M	1	0	0	0	0	0	0	0	0	0	0	0
725-729 Reumatismo con exclusion del dorso	T	1	0	0	0	0	0	0	0	0	0	0	0
	H	1	0	0	0	0	0	0	0	0	0	0	0
	M	0	0	0	0	0	0	0	0	0	0	0	0
728 Trast.de musculos ligamentos y aponeurosis	T	1	0	0	0	0	0	0	0	0	0	0	0
	H	1	0	0	0	0	0	0	0	0	0	0	0
	M	0	0	0	0	0	0	0	0	0	0	0	0
728.9 Sin especificación	T	1	0	0	0	0	0	0	0	0	0	0	0
	H	1	0	0	0	0	0	0	0	0	0	0	0
	M	0	0	0	0	0	0	0	0	0	0	0	0
730-739 Osteopat.condropat. y deform.adquiridas del sist.osteomusc.	T	192	0	0	0	0	0	0	0	0	0	0	0
	H	64	0	0	0	0	0	0	0	0	0	0	0
	M	128	0	0	0	0	0	0	0	0	0	0	0

DEFUNCIONES DE RESIDENTES EN LA COMUNIDAD DE MADRID CLASIFICADAS POR GRUPOS DE EDAD QUINQUE-
NAL, SEGUN CAUSA DE MUERTE (LISTA DETALLADA CIE. 9ª) Y SEXO {R/R} (CONT.)

	TODAS LAS EDADES	EDAD EN AÑOS											
		50-54	55-59	60-64	65-69	70-74	75-79	80-84	85-89	90-94	95-99	100 y más	
CAUSAS DE MUERTE LISTA DETALLADA (CIE 9a.)													
716 Otras artropatías y la no especificada	T	5	0	1	0	0	0	1	1	1	1	0	0
	H	1	0	0	0	0	0	0	0	1	0	0	0
	M	4	0	1	0	0	0	1	1	0	1	0	0
716.5 Poliartritis o poliartropatía sin especificación	T	2	0	1	0	0	0	0	0	1	0	0	0
	H	1	0	0	0	0	0	0	0	1	0	0	0
	M	1	0	1	0	0	0	0	0	0	0	0	0
716.9 Sin especificación	T	3	0	0	0	0	0	1	1	0	1	0	0
	H	0	0	0	0	0	0	0	0	0	0	0	0
	M	3	0	0	0	0	0	1	1	0	1	0	0
718 Otros desarreglos articulares	T	1	0	0	0	0	0	0	1	0	0	0	0
	H	1	0	0	0	0	0	0	1	0	0	0	0
	M	0	0	0	0	0	0	0	0	0	0	0	0
718.5 Anquilosis	T	1	0	0	0	0	0	0	1	0	0	0	0
	H	1	0	0	0	0	0	0	1	0	0	0	0
	M	0	0	0	0	0	0	0	0	0	0	0	0
720-724 Dorsopatías	T	3	0	0	0	0	1	1	0	0	0	0	0
	H	1	0	0	0	0	0	0	0	0	0	0	0
	M	2	0	0	0	0	1	1	0	0	0	0	0
720 Espondilitis anquilosante/otras espondilopatías inflam.	T	1	0	0	0	0	0	0	0	0	0	0	0
	H	1	0	0	0	0	0	0	0	0	0	0	0
	M	0	0	0	0	0	0	0	0	0	0	0	0
720.0 Espondilitis anquilosante	T	1	0	0	0	0	0	0	0	0	0	0	0
	H	1	0	0	0	0	0	0	0	0	0	0	0
	M	0	0	0	0	0	0	0	0	0	0	0	0
721 Espondilosis y trastornos afines	T	2	0	0	0	0	1	1	0	0	0	0	0
	H	0	0	0	0	0	0	0	0	0	0	0	0
	M	2	0	0	0	0	1	1	0	0	0	0	0
721.1 Espondilosis cervical con mielopatía	T	1	0	0	0	0	1	0	0	0	0	0	0
	H	0	0	0	0	0	0	0	0	0	0	0	0
	M	1	0	0	0	0	1	0	0	0	0	0	0
721.8 Otras	T	1	0	0	0	0	0	1	0	0	0	0	0
	H	0	0	0	0	0	0	0	0	0	0	0	0
	M	1	0	0	0	0	0	1	0	0	0	0	0
725-729 Reumatismo con exclusion del dorso	T	1	0	0	0	0	1	0	0	0	0	0	0
	H	1	0	0	0	0	1	0	0	0	0	0	0
	M	0	0	0	0	0	0	0	0	0	0	0	0
728 Trast.de musculos ligamentos y aponeurosis	T	1	0	0	0	0	1	0	0	0	0	0	0
	H	1	0	0	0	0	1	0	0	0	0	0	0
	M	0	0	0	0	0	0	0	0	0	0	0	0
728.9 Sin especificación	T	1	0	0	0	0	1	0	0	0	0	0	0
	H	1	0	0	0	0	1	0	0	0	0	0	0
	M	0	0	0	0	0	0	0	0	0	0	0	0
730-739 Osteopat.condropat. y deform.adquiridas del sist.osteomusc.	T	192	0	0	1	1	3	32	57	49	35	13	1
	H	64	0	0	0	0	2	12	27	15	6	2	0
	M	128	0	0	1	1	1	20	30	34	29	11	1

DEFUNCIONES DE RESIDENTES EN LA COMUNIDAD DE MADRID CLASIFICADAS POR GRUPOS DE EDAD QUINQUE-
NAL, SEGUN CAUSA DE MUERTE (LISTA DETALLADA CIE 9ª) Y SEXO {R/R} (CONT.)

	TODAS LAS EDADES	EDAD EN AÑOS											
		Menos de 1	1-4	5-9	10-14	15-19	20-24	25-29	30-34	35-39	40-44	45-49	
CAUSAS DE MUERTE LISTA DETALLADA (CIE 9ª.)													
731 Osteitis deformante y osteopat.asoc.con otros trast.clasif.	T	7	0	0	0	0	0	0	0	0	0	0	0
	H	3	0	0	0	0	0	0	0	0	0	0	0
	M	4	0	0	0	0	0	0	0	0	0	0	0
731.0 Osteitis deformante sin mención de tumor óseo	T	7	0	0	0	0	0	0	0	0	0	0	0
	H	3	0	0	0	0	0	0	0	0	0	0	0
	M	4	0	0	0	0	0	0	0	0	0	0	0
732 Osteocondropatías	T	1	0	0	0	0	0	0	0	0	0	0	0
	H	1	0	0	0	0	0	0	0	0	0	0	0
	M	0	0	0	0	0	0	0	0	0	0	0	0
732.1 Osteocondrosis juvenil de la cadera y la pelvis	T	1	0	0	0	0	0	0	0	0	0	0	0
	H	1	0	0	0	0	0	0	0	0	0	0	0
	M	0	0	0	0	0	0	0	0	0	0	0	0
733 Otros trastornos de los huesos y de los cartilagos	T	182	0	0	0	0	0	0	0	0	0	0	0
	H	60	0	0	0	0	0	0	0	0	0	0	0
	M	122	0	0	0	0	0	0	0	0	0	0	0
733.0 Osteoporosis	T	2	0	0	0	0	0	0	0	0	0	0	0
	H	1	0	0	0	0	0	0	0	0	0	0	0
	M	1	0	0	0	0	0	0	0	0	0	0	0
733.1 Fractura patológica	T	178	0	0	0	0	0	0	0	0	0	0	0
	H	57	0	0	0	0	0	0	0	0	0	0	0
	M	121	0	0	0	0	0	0	0	0	0	0	0
733.8 Consolidación ausente o defectuosa de una fractura	T	1	0	0	0	0	0	0	0	0	0	0	0
	H	1	0	0	0	0	0	0	0	0	0	0	0
	M	0	0	0	0	0	0	0	0	0	0	0	0
733.9 Otros y el no especificado	T	1	0	0	0	0	0	0	0	0	0	0	0
	H	1	0	0	0	0	0	0	0	0	0	0	0
	M	0	0	0	0	0	0	0	0	0	0	0	0
737 Desviación de la columna vertebral	T	2	0	0	0	0	0	0	0	0	0	0	0
	H	0	0	0	0	0	0	0	0	0	0	0	0
	M	2	0	0	0	0	0	0	0	0	0	0	0
737.3 Escoliosis y cifoscoliosis	T	2	0	0	0	0	0	0	0	0	0	0	0
	H	0	0	0	0	0	0	0	0	0	0	0	0
	M	2	0	0	0	0	0	0	0	0	0	0	0
740-759 XIV. ANOMALIAS CONGENITAS	T	139	106	13	1	2	2	0	2	1	0	2	0
	H	78	62	5	0	1	2	0	2	0	0	1	0
	M	61	44	8	1	1	0	0	0	1	0	1	0
740 Anencefalia y anomalías similares	T	6	6	0	0	0	0	0	0	0	0	0	0
	H	4	4	0	0	0	0	0	0	0	0	0	0
	M	2	2	0	0	0	0	0	0	0	0	0	0
740.0 Anencefalia	T	6	6	0	0	0	0	0	0	0	0	0	0
	H	4	4	0	0	0	0	0	0	0	0	0	0
	M	2	2	0	0	0	0	0	0	0	0	0	0
741 Espina bifida	T	2	2	0	0	0	0	0	0	0	0	0	0
	H	1	1	0	0	0	0	0	0	0	0	0	0
	M	1	1	0	0	0	0	0	0	0	0	0	0

DEFUNCIONES DE RESIDENTES EN LA COMUNIDAD DE MADRID CLASIFICADAS POR GRUPOS DE EDAD QUINQUE-
NAL, SEGUN CAUSA DE MUERTE (LISTA DETALLADA CIE. 9ª) Y SEXO {R/R} (CONT.)

	TODAS LAS EDADES	EDAD EN AÑOS											
		50-54	55-59	60-64	65-69	70-74	75-79	80-84	85-89	90-94	95-99	100 y más	
CAUSAS DE MUERTE													
LISTA DETALLADA (CIE 9a.)													
731 Osteitis deformante y osteopat.asoc.con otros trast.clasif.	T	7	0	0	0	1	1	2	3	0	0	0	0
	H	3	0	0	0	0	1	1	1	0	0	0	0
	M	4	0	0	0	1	0	1	2	0	0	0	0
731.0 Osteitis deformante sin mención de tumor óseo	T	7	0	0	0	1	1	2	3	0	0	0	0
	H	3	0	0	0	0	1	1	1	0	0	0	0
	M	4	0	0	0	1	0	1	2	0	0	0	0
732 Osteocondropatías	T	1	0	0	0	0	0	0	1	0	0	0	0
	H	1	0	0	0	0	0	0	1	0	0	0	0
	M	0	0	0	0	0	0	0	0	0	0	0	0
732.1 Osteocondrosis juvenil de la cadera y la pelvis	T	1	0	0	0	0	0	0	1	0	0	0	0
	H	1	0	0	0	0	0	0	1	0	0	0	0
	M	0	0	0	0	0	0	0	0	0	0	0	0
733 Otros trastornos de los huesos y de los cartílagos	T	182	0	0	0	0	2	29	53	49	35	13	1
	H	60	0	0	0	0	1	11	25	15	6	2	0
	M	122	0	0	0	0	1	18	28	34	29	11	1
733.0 Osteoporosis	T	2	0	0	0	0	0	1	0	1	0	0	0
	H	1	0	0	0	0	0	0	0	1	0	0	0
	M	1	0	0	0	0	0	1	0	0	0	0	0
733.1 Fractura patológica	T	178	0	0	0	0	1	28	52	48	35	13	1
	H	57	0	0	0	0	0	11	24	14	6	2	0
	M	121	0	0	0	0	1	17	28	34	29	11	1
733.8 Consolidación ausente o defectuosa de una fractura	T	1	0	0	0	0	0	0	1	0	0	0	0
	H	1	0	0	0	0	0	0	1	0	0	0	0
	M	0	0	0	0	0	0	0	0	0	0	0	0
733.9 Otros y el no especificado	T	1	0	0	0	0	1	0	0	0	0	0	0
	H	1	0	0	0	0	1	0	0	0	0	0	0
	M	0	0	0	0	0	0	0	0	0	0	0	0
737 Desviación de la columna vertebral	T	2	0	0	1	0	0	1	0	0	0	0	0
	H	0	0	0	0	0	0	0	0	0	0	0	0
	M	2	0	0	1	0	0	1	0	0	0	0	0
737.3 Escoliosis y cifoscoliosis	T	2	0	0	1	0	0	1	0	0	0	0	0
	H	0	0	0	0	0	0	0	0	0	0	0	0
	M	2	0	0	1	0	0	1	0	0	0	0	0
740-759 XIV. ANOMALIAS CONGENITAS	T	139	3	3	0	1	1	1	0	1	0	0	0
	H	78	2	1	0	1	1	0	0	0	0	0	0
	M	61	1	2	0	0	0	1	0	1	0	0	0
740 Anencefalia y anomalías similares	T	6	0	0	0	0	0	0	0	0	0	0	0
	H	4	0	0	0	0	0	0	0	0	0	0	0
	M	2	0	0	0	0	0	0	0	0	0	0	0
740.0 Anencefalia	T	6	0	0	0	0	0	0	0	0	0	0	0
	H	4	0	0	0	0	0	0	0	0	0	0	0
	M	2	0	0	0	0	0	0	0	0	0	0	0
741 Espina bífida	T	2	0	0	0	0	0	0	0	0	0	0	0
	H	1	0	0	0	0	0	0	0	0	0	0	0
	M	1	0	0	0	0	0	0	0	0	0	0	0

DEFUNCIONES DE RESIDENTES EN LA COMUNIDAD DE MADRID CLASIFICADAS POR GRUPOS DE EDAD QUINQUE-
NAL, SEGUN CAUSA DE MUERTE (LISTA DETALLADA CIE 9ª) Y SEXO {R/R} (CONT.)

	TODAS LAS EIDADES	EDAD EN AÑOS											
		Menos de 1	1-4	5-9	10-14	15-19	20-24	25-29	30-34	35-39	40-44	45-49	
CAUSAS DE MUERTE LISTA DETALLADA (CIE 9a.)													
741.9 Sin mención de hidrocefalia	T	2	2	0	0	0	0	0	0	0	0	0	0
	H	1	1	0	0	0	0	0	0	0	0	0	0
	M	1	1	0	0	0	0	0	0	0	0	0	0
742 Otras anomalías congénitas del sistema nervioso	T	15	9	2	0	1	0	0	1	0	0	0	0
	H	7	3	1	0	1	0	0	1	0	0	0	0
	M	8	6	1	0	0	0	0	0	0	0	0	0
742.2 Deformidades por reducción del encéfalo	T	1	1	0	0	0	0	0	0	0	0	0	0
	H	0	0	0	0	0	0	0	0	0	0	0	0
	M	1	1	0	0	0	0	0	0	0	0	0	0
742.3 Hidrocefalia congénita	T	6	5	0	0	1	0	0	0	0	0	0	0
	H	2	1	0	0	1	0	0	0	0	0	0	0
	M	4	4	0	0	0	0	0	0	0	0	0	0
742.5 Otras anomalías especificadas de la médula espinal	T	3	0	0	0	0	0	0	1	0	0	0	0
	H	2	0	0	0	0	0	0	1	0	0	0	0
	M	1	0	0	0	0	0	0	0	0	0	0	0
742.8 Otras anomalías especificadas del sistema nervioso	T	1	1	0	0	0	0	0	0	0	0	0	0
	H	1	1	0	0	0	0	0	0	0	0	0	0
	M	0	0	0	0	0	0	0	0	0	0	0	0
742.9 Anomalías no espec. de encéfalo médula espinal o del s.n.	T	4	2	2	0	0	0	0	0	0	0	0	0
	H	2	1	1	0	0	0	0	0	0	0	0	0
	M	2	1	1	0	0	0	0	0	0	0	0	0
745 Anom. del bulbo arte- rioso y del cierre septal intracardial	T	6	4	1	0	0	0	0	0	0	0	0	0
	H	3	2	1	0	0	0	0	0	0	0	0	0
	M	3	2	0	0	0	0	0	0	0	0	0	0
745.2 Tetralogía de Fallot	T	1	0	1	0	0	0	0	0	0	0	0	0
	H	1	0	1	0	0	0	0	0	0	0	0	0
	M	0	0	0	0	0	0	0	0	0	0	0	0
745.4 Comunicación interventricular	T	4	3	0	0	0	0	0	0	0	0	0	0
	H	1	1	0	0	0	0	0	0	0	0	0	0
	M	3	2	0	0	0	0	0	0	0	0	0	0
745.6 Defectos de las eminencias endocárdicas	T	1	1	0	0	0	0	0	0	0	0	0	0
	H	1	1	0	0	0	0	0	0	0	0	0	0
	M	0	0	0	0	0	0	0	0	0	0	0	0
746 Otras anomalías congénitas del corazón	T	47	35	8	1	0	1	0	0	0	0	0	0
	H	27	23	2	0	0	1	0	0	0	0	0	0
	M	20	12	6	1	0	0	0	0	0	0	0	0
746.8 Otras	T	2	1	1	0	0	0	0	0	0	0	0	0
	H	1	1	0	0	0	0	0	0	0	0	0	0
	M	1	0	1	0	0	0	0	0	0	0	0	0
746.9 Sin especificación	T	45	34	7	1	0	1	0	0	0	0	0	0
	H	26	22	2	0	0	1	0	0	0	0	0	0
	M	19	12	5	1	0	0	0	0	0	0	0	0
747 Otras anomalías congénitas del ap. circulatorio	T	5	2	0	0	0	0	0	1	0	0	0	0
	H	2	0	0	0	0	0	0	1	0	0	0	0
	M	3	2	0	0	0	0	0	0	0	0	0	0

DEFUNCIONES DE RESIDENTES EN LA COMUNIDAD DE MADRID CLASIFICADAS POR GRUPOS DE EDAD QUINQUE-
NAL, SEGUN CAUSA DE MUERTE (LISTA DETALLADA CIE. 9ª) Y SEXO {R/R} (CONT.)

	TODAS LAS EDADES	EDAD EN AÑOS											
		50-54	55-59	60-64	65-69	70-74	75-79	80-84	85-89	90-94	95-99	100 y más	
CAUSAS DE MUERTE													
LISTA DETALLADA (CIE 9a.)													
741.9 Sin mención de hidrocefalia	T	2	0	0	0	0	0	0	0	0	0	0	0
	H	1	0	0	0	0	0	0	0	0	0	0	0
	M	1	0	0	0	0	0	0	0	0	0	0	0
742 Otras anomalías congénitas del sistema nervioso	T	15	1	0	0	0	1	0	0	0	0	0	0
	H	7	0	0	0	0	1	0	0	0	0	0	0
	M	8	1	0	0	0	0	0	0	0	0	0	0
742.2 Deformidades por reducción del encéfalo	T	1	0	0	0	0	0	0	0	0	0	0	0
	H	0	0	0	0	0	0	0	0	0	0	0	0
	M	1	0	0	0	0	0	0	0	0	0	0	0
742.3 Hidrocefalia congénita	T	6	0	0	0	0	0	0	0	0	0	0	0
	H	2	0	0	0	0	0	0	0	0	0	0	0
	M	4	0	0	0	0	0	0	0	0	0	0	0
742.5 Otras anomalías especificadas de la médula espinal	T	3	1	0	0	0	1	0	0	0	0	0	0
	H	2	0	0	0	0	1	0	0	0	0	0	0
	M	1	1	0	0	0	0	0	0	0	0	0	0
742.8 Otras anomalías especificadas del sistema nervioso	T	1	0	0	0	0	0	0	0	0	0	0	0
	H	1	0	0	0	0	0	0	0	0	0	0	0
	M	0	0	0	0	0	0	0	0	0	0	0	0
742.9 Anomalías no espec. de encéfalo médula espinal o del s.n.	T	4	0	0	0	0	0	0	0	0	0	0	0
	H	2	0	0	0	0	0	0	0	0	0	0	0
	M	2	0	0	0	0	0	0	0	0	0	0	0
745 Anom.del bulbo arterioso y del cierre septal intracardial	T	6	0	1	0	0	0	0	0	0	0	0	0
	H	3	0	0	0	0	0	0	0	0	0	0	0
	M	3	0	1	0	0	0	0	0	0	0	0	0
745.2 Tetralogia de Fallot	T	1	0	0	0	0	0	0	0	0	0	0	0
	H	1	0	0	0	0	0	0	0	0	0	0	0
	M	0	0	0	0	0	0	0	0	0	0	0	0
745.4 Comunicación interventricular	T	4	0	1	0	0	0	0	0	0	0	0	0
	H	1	0	0	0	0	0	0	0	0	0	0	0
	M	3	0	1	0	0	0	0	0	0	0	0	0
745.6 Defectos de las eminencias endocárdicas	T	1	0	0	0	0	0	0	0	0	0	0	0
	H	1	0	0	0	0	0	0	0	0	0	0	0
	M	0	0	0	0	0	0	0	0	0	0	0	0
746 Otras anomalías congénitas del corazón	T	47	0	1	0	1	0	0	0	0	0	0	0
	H	27	0	0	0	1	0	0	0	0	0	0	0
	M	20	0	1	0	0	0	0	0	0	0	0	0
746.8 Otras	T	2	0	0	0	0	0	0	0	0	0	0	0
	H	1	0	0	0	0	0	0	0	0	0	0	0
	M	1	0	0	0	0	0	0	0	0	0	0	0
746.9 Sin especificación	T	45	0	1	0	1	0	0	0	0	0	0	0
	H	26	0	0	0	1	0	0	0	0	0	0	0
	M	19	0	1	0	0	0	0	0	0	0	0	0
747 Otras anomalías congénitas del ap.circulatorio	T	5	1	0	0	0	0	0	0	1	0	0	0
	H	2	1	0	0	0	0	0	0	0	0	0	0
	M	3	0	0	0	0	0	0	0	1	0	0	0

DEFUNCIONES DE RESIDENTES EN LA COMUNIDAD DE MADRID CLASIFICADAS POR GRUPOS DE EDAD QUINQUE-
NAL, SEGUN CAUSA DE MUERTE (LISTA DETALLADA CIE 9ª) Y SEXO {R/R} (CONT.)

	TODAS LAS EIDADES	EDAD EN AÑOS											
		Menos de 1	1-4	5-9	10-14	15-19	20-24	25-29	30-34	35-39	40-44	45-49	
CAUSAS DE MUERTE													
LISTA DETALLADA (CIE 9a.)													
747.0 Persistencia del conducto arterioso	T	1	1	0	0	0	0	0	0	0	0	0	0
	H	0	0	0	0	0	0	0	0	0	0	0	0
	M	1	1	0	0	0	0	0	0	0	0	0	0
747.1 Coartación de la aorta	T	1	1	0	0	0	0	0	0	0	0	0	0
	H	0	0	0	0	0	0	0	0	0	0	0	0
	M	1	1	0	0	0	0	0	0	0	0	0	0
747.2 Otras anomalías de la aorta	T	2	0	0	0	0	0	0	0	0	0	0	0
	H	1	0	0	0	0	0	0	0	0	0	0	0
	M	1	0	0	0	0	0	0	0	0	0	0	0
747.8 Otras anomalías especificadas del ap.circulatorio	T	1	0	0	0	0	0	0	1	0	0	0	0
	H	1	0	0	0	0	0	0	1	0	0	0	0
	M	0	0	0	0	0	0	0	0	0	0	0	0
748 Anomalías congénitas del ap.respiratorio	T	4	4	0	0	0	0	0	0	0	0	0	0
	H	0	0	0	0	0	0	0	0	0	0	0	0
	M	4	4	0	0	0	0	0	0	0	0	0	0
748.5 Agenesia hipoplasia y displasia del pulmón	T	2	2	0	0	0	0	0	0	0	0	0	0
	H	0	0	0	0	0	0	0	0	0	0	0	0
	M	2	2	0	0	0	0	0	0	0	0	0	0
748.6 Otras anomalías del pulmón	T	2	2	0	0	0	0	0	0	0	0	0	0
	H	0	0	0	0	0	0	0	0	0	0	0	0
	M	2	2	0	0	0	0	0	0	0	0	0	0
749 Fisura del paladar y labio leporino	T	1	1	0	0	0	0	0	0	0	0	0	0
	H	1	1	0	0	0	0	0	0	0	0	0	0
	M	0	0	0	0	0	0	0	0	0	0	0	0
749.0 Fisura del paladar	T	1	1	0	0	0	0	0	0	0	0	0	0
	H	1	1	0	0	0	0	0	0	0	0	0	0
	M	0	0	0	0	0	0	0	0	0	0	0	0
751 Otras anomalías congénitas del aparato digestivo	T	6	4	0	0	0	0	0	0	0	0	0	0
	H	4	3	0	0	0	0	0	0	0	0	0	0
	M	2	1	0	0	0	0	0	0	0	0	0	0
751.1 Atresia y estenosis del intestino delgado	T	3	3	0	0	0	0	0	0	0	0	0	0
	H	3	3	0	0	0	0	0	0	0	0	0	0
	M	0	0	0	0	0	0	0	0	0	0	0	0
751.5 Otras anomalías del intestino	T	2	0	0	0	0	0	0	0	0	0	0	0
	H	1	0	0	0	0	0	0	0	0	0	0	0
	M	1	0	0	0	0	0	0	0	0	0	0	0
751.8 Otr. anom. espec. del aparato digestivo	T	1	1	0	0	0	0	0	0	0	0	0	0
	H	0	0	0	0	0	0	0	0	0	0	0	0
	M	1	1	0	0	0	0	0	0	0	0	0	0
753 Anomalías congénitas del aparato urinario	T	4	4	0	0	0	0	0	0	0	0	0	0
	H	3	3	0	0	0	0	0	0	0	0	0	0
	M	1	1	0	0	0	0	0	0	0	0	0	0
753.0 Agenesia y disgenesia renales	T	1	1	0	0	0	0	0	0	0	0	0	0
	H	0	0	0	0	0	0	0	0	0	0	0	0
	M	1	1	0	0	0	0	0	0	0	0	0	0

DEFUNCIONES DE RESIDENTES EN LA COMUNIDAD DE MADRID CLASIFICADAS POR GRUPOS DE EDAD QUINQUE-
NAL, SEGUN CAUSA DE MUERTE (LISTA DETALLADA CIE. 9ª) Y SEXO {R/R} (CONT.)

	TODAS LAS EIDADES	EDAD EN AÑOS											
		50-54	55-59	60-64	65-69	70-74	75-79	80-84	85-89	90-94	95-99	100 y más	
CAUSAS DE MUERTE													
LISTA DETALLADA (CIE 9a.)													
747.0 Persistencia del conducto arterioso	T	1	0	0	0	0	0	0	0	0	0	0	0
	H	0	0	0	0	0	0	0	0	0	0	0	0
	M	1	0	0	0	0	0	0	0	0	0	0	0
747.1 Coartación de la aorta	T	1	0	0	0	0	0	0	0	0	0	0	0
	H	0	0	0	0	0	0	0	0	0	0	0	0
	M	1	0	0	0	0	0	0	0	0	0	0	0
747.2 Otras anomalías de la aorta	T	2	1	0	0	0	0	0	0	1	0	0	0
	H	1	1	0	0	0	0	0	0	0	0	0	0
	M	1	0	0	0	0	0	0	0	1	0	0	0
747.8 Otras anomalías especificadas del ap.circulatorio	T	1	0	0	0	0	0	0	0	0	0	0	0
	H	1	0	0	0	0	0	0	0	0	0	0	0
	M	0	0	0	0	0	0	0	0	0	0	0	0
748 Anomalías congénitas del ap.respiratorio	T	4	0	0	0	0	0	0	0	0	0	0	0
	H	0	0	0	0	0	0	0	0	0	0	0	0
	M	4	0	0	0	0	0	0	0	0	0	0	0
748.5 Agenesia hipoplasia y displasia del pulmón	T	2	0	0	0	0	0	0	0	0	0	0	0
	H	0	0	0	0	0	0	0	0	0	0	0	0
	M	2	0	0	0	0	0	0	0	0	0	0	0
748.6 Otras anomalías del pulmón	T	2	0	0	0	0	0	0	0	0	0	0	0
	H	0	0	0	0	0	0	0	0	0	0	0	0
	M	2	0	0	0	0	0	0	0	0	0	0	0
749 Fisura del paladar y labio leporino	T	1	0	0	0	0	0	0	0	0	0	0	0
	H	1	0	0	0	0	0	0	0	0	0	0	0
	M	0	0	0	0	0	0	0	0	0	0	0	0
749.0 Fisura del paladar	T	1	0	0	0	0	0	0	0	0	0	0	0
	H	1	0	0	0	0	0	0	0	0	0	0	0
	M	0	0	0	0	0	0	0	0	0	0	0	0
751 Otras anomalías congénitas del aparato digestivo	T	6	1	0	0	0	0	1	0	0	0	0	0
	H	4	1	0	0	0	0	0	0	0	0	0	0
	M	2	0	0	0	0	0	1	0	0	0	0	0
751.1 Atresia y estenosis del intestino delgado	T	3	0	0	0	0	0	0	0	0	0	0	0
	H	3	0	0	0	0	0	0	0	0	0	0	0
	M	0	0	0	0	0	0	0	0	0	0	0	0
751.5 Otras anomalías del intestino	T	2	1	0	0	0	0	1	0	0	0	0	0
	H	1	1	0	0	0	0	0	0	0	0	0	0
	M	1	0	0	0	0	0	1	0	0	0	0	0
751.8 Otr. anom. espec. del aparato digestivo	T	1	0	0	0	0	0	0	0	0	0	0	0
	H	0	0	0	0	0	0	0	0	0	0	0	0
	M	1	0	0	0	0	0	0	0	0	0	0	0
753 Anomalías congénitas del aparato urinario	T	4	0	0	0	0	0	0	0	0	0	0	0
	H	3	0	0	0	0	0	0	0	0	0	0	0
	M	1	0	0	0	0	0	0	0	0	0	0	0
753.0 Agenesia y disgenesia renales	T	1	0	0	0	0	0	0	0	0	0	0	0
	H	0	0	0	0	0	0	0	0	0	0	0	0
	M	1	0	0	0	0	0	0	0	0	0	0	0

DEFUNCIONES DE RESIDENTES EN LA COMUNIDAD DE MADRID CLASIFICADAS POR GRUPOS DE EDAD QUINQUE-
NAL, SEGUN CAUSA DE MUERTE (LISTA DETALLADA CIE 9ª) Y SEXO {R/R} (CONT.)

	TODAS LAS EDADES	EDAD EN AÑOS											
		Menos de 1	1-4	5-9	10-14	15-19	20-24	25-29	30-34	35-39	40-44	45-49	
CAUSAS DE MUERTE LISTA DETALLADA (CIE 9a.)													
753.1 Enfermedad quística del riñón	T	2	2	0	0	0	0	0	0	0	0	0	0
	H	2	2	0	0	0	0	0	0	0	0	0	0
	M	0	0	0	0	0	0	0	0	0	0	0	0
753.9 Anomalia no especificada del aparato urinario	T	1	1	0	0	0	0	0	0	0	0	0	0
	H	1	1	0	0	0	0	0	0	0	0	0	0
	M	0	0	0	0	0	0	0	0	0	0	0	0
756 Otras anomalías congénitas del sist.osteomuscular	T	6	4	1	0	0	0	0	0	0	0	1	0
	H	4	2	1	0	0	0	0	0	0	0	1	0
	M	2	2	0	0	0	0	0	0	0	0	0	0
756.5 Osteodistrofias	T	5	3	1	0	0	0	0	0	0	0	1	0
	H	4	2	1	0	0	0	0	0	0	0	1	0
	M	1	1	0	0	0	0	0	0	0	0	0	0
756.6 Anomalías del diafragma	T	1	1	0	0	0	0	0	0	0	0	0	0
	H	0	0	0	0	0	0	0	0	0	0	0	0
	M	1	1	0	0	0	0	0	0	0	0	0	0
758 Anomalías cromosómicas	T	10	6	0	0	1	0	0	0	1	0	1	0
	H	5	4	0	0	0	0	0	0	0	0	0	0
	M	5	2	0	0	1	0	0	0	1	0	1	0
758.0 Síndrome de Down	T	3	1	0	0	0	0	0	0	1	0	0	0
	H	1	0	0	0	0	0	0	0	0	0	0	0
	M	2	1	0	0	0	0	0	0	1	0	0	0
758.1 Síndrome de Patau	T	2	1	0	0	1	0	0	0	0	0	0	0
	H	1	1	0	0	0	0	0	0	0	0	0	0
	M	1	0	0	0	1	0	0	0	0	0	0	0
758.2 Síndrome de Edwards	T	3	3	0	0	0	0	0	0	0	0	0	0
	H	2	2	0	0	0	0	0	0	0	0	0	0
	M	1	1	0	0	0	0	0	0	0	0	0	0
758.5 Otras afecciones debidas a anomalías autosómicas	T	1	1	0	0	0	0	0	0	0	0	0	0
	H	1	1	0	0	0	0	0	0	0	0	0	0
	M	0	0	0	0	0	0	0	0	0	0	0	0
758.6 Disgenesia gonadal	T	1	0	0	0	0	0	0	0	0	0	1	0
	H	0	0	0	0	0	0	0	0	0	0	0	0
	M	1	0	0	0	0	0	0	0	0	0	1	0
759 Otras anomalías congénitas y la no especificada	T	27	25	1	0	0	1	0	0	0	0	0	0
	H	17	16	0	0	0	1	0	0	0	0	0	0
	M	10	9	1	0	0	0	0	0	0	0	0	0
759.7 Anom.congénitas múltiples asi descritas	T	13	12	0	0	0	1	0	0	0	0	0	0
	H	8	7	0	0	0	1	0	0	0	0	0	0
	M	5	5	0	0	0	0	0	0	0	0	0	0
759.8 Otras anomalías especificadas	T	5	4	1	0	0	0	0	0	0	0	0	0
	H	3	3	0	0	0	0	0	0	0	0	0	0
	M	2	1	1	0	0	0	0	0	0	0	0	0
759.9 Anomalia congénita sin especificación	T	9	9	0	0	0	0	0	0	0	0	0	0
	H	6	6	0	0	0	0	0	0	0	0	0	0
	M	3	3	0	0	0	0	0	0	0	0	0	0

DEFUNCIONES DE RESIDENTES EN LA COMUNIDAD DE MADRID CLASIFICADAS POR GRUPOS DE EDAD QUINQUE-
NAL, SEGUN CAUSA DE MUERTE (LISTA DETALLADA CIE. 9ª) Y SEXO {R/R} (CONT.)

	TODAS LAS EDADES	EDAD EN AÑOS											
		50-54	55-59	60-64	65-69	70-74	75-79	80-84	85-89	90-94	95-99	100 y más	
CAUSAS DE MUERTE LISTA DETALLADA (CIE 9a.)													
753.1 Enfermedad quística del riñón	T	2	0	0	0	0	0	0	0	0	0	0	0
	H	2	0	0	0	0	0	0	0	0	0	0	0
	M	0	0	0	0	0	0	0	0	0	0	0	0
753.9 Anomalia no especificada del aparato urinario	T	1	0	0	0	0	0	0	0	0	0	0	0
	H	1	0	0	0	0	0	0	0	0	0	0	0
	M	0	0	0	0	0	0	0	0	0	0	0	0
756 Otras anomalías congénitas del sist.osteomuscular	T	6	0	0	0	0	0	0	0	0	0	0	0
	H	4	0	0	0	0	0	0	0	0	0	0	0
	M	2	0	0	0	0	0	0	0	0	0	0	0
756.5 Osteodistrofias	T	5	0	0	0	0	0	0	0	0	0	0	0
	H	4	0	0	0	0	0	0	0	0	0	0	0
	M	1	0	0	0	0	0	0	0	0	0	0	0
756.6 Anomalías del diafragma	T	1	0	0	0	0	0	0	0	0	0	0	0
	H	0	0	0	0	0	0	0	0	0	0	0	0
	M	1	0	0	0	0	0	0	0	0	0	0	0
758 Anomalías cromosómicas	T	10	0	1	0	0	0	0	0	0	0	0	0
	H	5	0	1	0	0	0	0	0	0	0	0	0
	M	5	0	0	0	0	0	0	0	0	0	0	0
758.0 Síndrome de Down	T	3	0	1	0	0	0	0	0	0	0	0	0
	H	1	0	1	0	0	0	0	0	0	0	0	0
	M	2	0	0	0	0	0	0	0	0	0	0	0
758.1 Síndrome de Patau	T	2	0	0	0	0	0	0	0	0	0	0	0
	H	1	0	0	0	0	0	0	0	0	0	0	0
	M	1	0	0	0	0	0	0	0	0	0	0	0
758.2 Síndrome de Edwards	T	3	0	0	0	0	0	0	0	0	0	0	0
	H	2	0	0	0	0	0	0	0	0	0	0	0
	M	1	0	0	0	0	0	0	0	0	0	0	0
758.5 Otras afecciones debidas a anomalías autosómicas	T	1	0	0	0	0	0	0	0	0	0	0	0
	H	1	0	0	0	0	0	0	0	0	0	0	0
	M	0	0	0	0	0	0	0	0	0	0	0	0
758.6 Disgenesia gonadal	T	1	0	0	0	0	0	0	0	0	0	0	0
	H	0	0	0	0	0	0	0	0	0	0	0	0
	M	1	0	0	0	0	0	0	0	0	0	0	0
759 Otras anomalías congénitas y la no especificada	T	27	0	0	0	0	0	0	0	0	0	0	0
	H	17	0	0	0	0	0	0	0	0	0	0	0
	M	10	0	0	0	0	0	0	0	0	0	0	0
759.7 Anom.congénitas multiples asi descritas	T	13	0	0	0	0	0	0	0	0	0	0	0
	H	8	0	0	0	0	0	0	0	0	0	0	0
	M	5	0	0	0	0	0	0	0	0	0	0	0
759.8 Otras anomalías especificadas	T	5	0	0	0	0	0	0	0	0	0	0	0
	H	3	0	0	0	0	0	0	0	0	0	0	0
	M	2	0	0	0	0	0	0	0	0	0	0	0
759.9 Anomalia congénita sin especificación	T	9	0	0	0	0	0	0	0	0	0	0	0
	H	6	0	0	0	0	0	0	0	0	0	0	0
	M	3	0	0	0	0	0	0	0	0	0	0	0

DEFUNCIONES DE RESIDENTES EN LA COMUNIDAD DE MADRID CLASIFICADAS POR GRUPOS DE EDAD QUINQUE-
NAL, SEGUN CAUSA DE MUERTE (LISTA DETALLADA CIE 9ª) Y SEXO {R/R} (CONT.)

	TODAS LAS EDADES	EDAD EN AÑOS											
		Menos de 1	1-4	5-9	10-14	15-19	20-24	25-29	30-34	35-39	40-44	45-49	
CAUSAS DE MUERTE													
LISTA DETALLADA (CIE 9a.)													
760-779 XV. CIERTAS AFEC- CIONES ORIGINA- DAS EN PERIODO PERINATAL	T	167	165	2	0	0	0	0	0	0	0	0	0
	H	103	102	1	0	0	0	0	0	0	0	0	0
	M	64	63	1	0	0	0	0	0	0	0	0	0
760 Feto/m. por enf. de la madre no nec. relac. con emb. actua.	T	1	1	0	0	0	0	0	0	0	0	0	0
	H	0	0	0	0	0	0	0	0	0	0	0	0
	M	1	1	0	0	0	0	0	0	0	0	0	0
760.0 Trastornos hipertensivos de la madre	T	1	1	0	0	0	0	0	0	0	0	0	0
	H	0	0	0	0	0	0	0	0	0	0	0	0
	M	1	1	0	0	0	0	0	0	0	0	0	0
761 Feto o m. afectado por complicación materna del emb.	T	2	2	0	0	0	0	0	0	0	0	0	0
	H	2	2	0	0	0	0	0	0	0	0	0	0
	M	0	0	0	0	0	0	0	0	0	0	0	0
761.1 Ruptura prematura de las membranas	T	1	1	0	0	0	0	0	0	0	0	0	0
	H	1	1	0	0	0	0	0	0	0	0	0	0
	M	0	0	0	0	0	0	0	0	0	0	0	0
761.5 Embarazo múltiple	T	1	1	0	0	0	0	0	0	0	0	0	0
	H	1	1	0	0	0	0	0	0	0	0	0	0
	M	0	0	0	0	0	0	0	0	0	0	0	0
762 Feto/m. afec. por complic. de placenta cordón o membranas	T	9	9	0	0	0	0	0	0	0	0	0	0
	H	5	5	0	0	0	0	0	0	0	0	0	0
	M	4	4	0	0	0	0	0	0	0	0	0	0
762.1 Otras formas de desprendimiento y de hem. placentaria	T	4	4	0	0	0	0	0	0	0	0	0	0
	H	2	2	0	0	0	0	0	0	0	0	0	0
	M	2	2	0	0	0	0	0	0	0	0	0	0
762.2 Otras anorm. morfol y func. de la placenta y la no espec.	T	3	3	0	0	0	0	0	0	0	0	0	0
	H	2	2	0	0	0	0	0	0	0	0	0	0
	M	1	1	0	0	0	0	0	0	0	0	0	0
762.5 Otras formas de compresión del cordón umbilical	T	1	1	0	0	0	0	0	0	0	0	0	0
	H	0	0	0	0	0	0	0	0	0	0	0	0
	M	1	1	0	0	0	0	0	0	0	0	0	0
762.7 Corioamniotitis	T	1	1	0	0	0	0	0	0	0	0	0	0
	H	1	1	0	0	0	0	0	0	0	0	0	0
	M	0	0	0	0	0	0	0	0	0	0	0	0
765 Trast. relac. con du- ración corta gest. y otra forma peso baj.	T	54	54	0	0	0	0	0	0	0	0	0	0
	H	32	32	0	0	0	0	0	0	0	0	0	0
	M	22	22	0	0	0	0	0	0	0	0	0	0
765.0 Inmadurez extrema	T	20	20	0	0	0	0	0	0	0	0	0	0
	H	12	12	0	0	0	0	0	0	0	0	0	0
	M	8	8	0	0	0	0	0	0	0	0	0	0
765.1 Otros recién nacidos a pretermino	T	34	34	0	0	0	0	0	0	0	0	0	0
	H	20	20	0	0	0	0	0	0	0	0	0	0
	M	14	14	0	0	0	0	0	0	0	0	0	0

DEFUNCIONES DE RESIDENTES EN LA COMUNIDAD DE MADRID CLASIFICADAS POR GRUPOS DE EDAD QUINQUE-
NAL, SEGUN CAUSA DE MUERTE (LISTA DETALLADA CIE. 9ª) Y SEXO {R/R} (CONT.)

	TODAS LAS EDADES	EDAD EN AÑOS											
		50-54	55-59	60-64	65-69	70-74	75-79	80-84	85-89	90-94	95-99	100 y más	
CAUSAS DE MUERTE LISTA DETALLADA (CIE 9ª.)													
760-779 XV. CIERTAS AFEC- CIONES ORIGINA- DAS EN PERIODO PERINATAL	T	167	0	0	0	0	0	0	0	0	0	0	0
	H	103	0	0	0	0	0	0	0	0	0	0	0
	M	64	0	0	0	0	0	0	0	0	0	0	0
760 Feto/rn.por enf. de la madre no nec. relac.con emb.actua.	T	1	0	0	0	0	0	0	0	0	0	0	0
	H	0	0	0	0	0	0	0	0	0	0	0	0
	M	1	0	0	0	0	0	0	0	0	0	0	0
760.0 Trastornos hipertensivos de la madre	T	1	0	0	0	0	0	0	0	0	0	0	0
	H	0	0	0	0	0	0	0	0	0	0	0	0
	M	1	0	0	0	0	0	0	0	0	0	0	0
761 Feto o rn.afectado por complicación materna del emb.	T	2	0	0	0	0	0	0	0	0	0	0	0
	H	2	0	0	0	0	0	0	0	0	0	0	0
	M	0	0	0	0	0	0	0	0	0	0	0	0
761.1 Ruptura prematura de las membranas	T	1	0	0	0	0	0	0	0	0	0	0	0
	H	1	0	0	0	0	0	0	0	0	0	0	0
	M	0	0	0	0	0	0	0	0	0	0	0	0
761.5 Embarazo múltiple	T	1	0	0	0	0	0	0	0	0	0	0	0
	H	1	0	0	0	0	0	0	0	0	0	0	0
	M	0	0	0	0	0	0	0	0	0	0	0	0
762 Feto/rn.afec.por complic.de placenta cordón o membranas	T	9	0	0	0	0	0	0	0	0	0	0	0
	H	5	0	0	0	0	0	0	0	0	0	0	0
	M	4	0	0	0	0	0	0	0	0	0	0	0
762.1 Otras formas de desprendimiento y de hem.placentaria	T	4	0	0	0	0	0	0	0	0	0	0	0
	H	2	0	0	0	0	0	0	0	0	0	0	0
	M	2	0	0	0	0	0	0	0	0	0	0	0
762.2 Otras anorm.morf.y func.de la placenta y la no espec.	T	3	0	0	0	0	0	0	0	0	0	0	0
	H	2	0	0	0	0	0	0	0	0	0	0	0
	M	1	0	0	0	0	0	0	0	0	0	0	0
762.5 Otras formas de compresión del cordón umbilical	T	1	0	0	0	0	0	0	0	0	0	0	0
	H	0	0	0	0	0	0	0	0	0	0	0	0
	M	1	0	0	0	0	0	0	0	0	0	0	0
762.7 Corioamniotitis	T	1	0	0	0	0	0	0	0	0	0	0	0
	H	1	0	0	0	0	0	0	0	0	0	0	0
	M	0	0	0	0	0	0	0	0	0	0	0	0
765 Trast.relac.con du- ración corta gest.y otra forma peso baj.	T	54	0	0	0	0	0	0	0	0	0	0	0
	H	32	0	0	0	0	0	0	0	0	0	0	0
	M	22	0	0	0	0	0	0	0	0	0	0	0
765.0 Inmadurez extrema	T	20	0	0	0	0	0	0	0	0	0	0	0
	H	12	0	0	0	0	0	0	0	0	0	0	0
	M	8	0	0	0	0	0	0	0	0	0	0	0
765.1 Otros recién nacidos a pretermino	T	34	0	0	0	0	0	0	0	0	0	0	0
	H	20	0	0	0	0	0	0	0	0	0	0	0
	M	14	0	0	0	0	0	0	0	0	0	0	0

DEFUNCIONES DE RESIDENTES EN LA COMUNIDAD DE MADRID CLASIFICADAS POR GRUPOS DE EDAD QUINQUE-
NAL, SEGUN CAUSA DE MUERTE (LISTA DETALLADA CIE 9ª) Y SEXO {R/R} (CONT.)

	TODAS LAS EDADES	EDAD EN AÑOS											
		Menos de 1	1-4	5-9	10-14	15-19	20-24	25-29	30-34	35-39	40-44	45-49	
CAUSAS DE MUERTE LISTA DETALLADA (CIE 9ª.)													
767 Traumatismo del nacimiento	T	3	3	0	0	0	0	0	0	0	0	0	0
	H	2	2	0	0	0	0	0	0	0	0	0	0
	M	1	1	0	0	0	0	0	0	0	0	0	0
767.0 Hemorragia subdural y cerebral	T	3	3	0	0	0	0	0	0	0	0	0	0
	H	2	2	0	0	0	0	0	0	0	0	0	0
	M	1	1	0	0	0	0	0	0	0	0	0	0
768 Hipoxia intrauterina y asfisia al nacer	T	12	12	0	0	0	0	0	0	0	0	0	0
	H	5	5	0	0	0	0	0	0	0	0	0	0
	M	7	7	0	0	0	0	0	0	0	0	0	0
768.3 Sufrim fetal dtodo. durante trabajo de part.en nacido vivo	T	1	1	0	0	0	0	0	0	0	0	0	0
	H	0	0	0	0	0	0	0	0	0	0	0	0
	M	1	1	0	0	0	0	0	0	0	0	0	0
768.4 Sufrimiento fetal sin especificación en nacido vivo	T	6	6	0	0	0	0	0	0	0	0	0	0
	H	1	1	0	0	0	0	0	0	0	0	0	0
	M	5	5	0	0	0	0	0	0	0	0	0	0
768.9 Asfisia al nacer de grado no espec. en nacido vivo	T	5	5	0	0	0	0	0	0	0	0	0	0
	H	4	4	0	0	0	0	0	0	0	0	0	0
	M	1	1	0	0	0	0	0	0	0	0	0	0
769 Síndrome de dificultad respiratoria	T	15	15	0	0	0	0	0	0	0	0	0	0
	H	10	10	0	0	0	0	0	0	0	0	0	0
	M	5	5	0	0	0	0	0	0	0	0	0	0
770 Otras afecciones respiratorias del feto y del rn.	T	22	22	0	0	0	0	0	0	0	0	0	0
	H	16	16	0	0	0	0	0	0	0	0	0	0
	M	6	6	0	0	0	0	0	0	0	0	0	0
770.0 Neumonía congénita	T	2	2	0	0	0	0	0	0	0	0	0	0
	H	2	2	0	0	0	0	0	0	0	0	0	0
	M	0	0	0	0	0	0	0	0	0	0	0	0
770.1 Síndrome de aspiración masiva	T	5	5	0	0	0	0	0	0	0	0	0	0
	H	3	3	0	0	0	0	0	0	0	0	0	0
	M	2	2	0	0	0	0	0	0	0	0	0	0
770.2 Enfisema intersticial y afecciones afines	T	2	2	0	0	0	0	0	0	0	0	0	0
	H	2	2	0	0	0	0	0	0	0	0	0	0
	M	0	0	0	0	0	0	0	0	0	0	0	0
770.3 Hemorragia pulmonar	T	5	5	0	0	0	0	0	0	0	0	0	0
	H	3	3	0	0	0	0	0	0	0	0	0	0
	M	2	2	0	0	0	0	0	0	0	0	0	0
770.4 Atelectasia primaria	T	2	2	0	0	0	0	0	0	0	0	0	0
	H	2	2	0	0	0	0	0	0	0	0	0	0
	M	0	0	0	0	0	0	0	0	0	0	0	0
770.7 Enf.resp.crónica originada en el periodo perinatal	T	1	1	0	0	0	0	0	0	0	0	0	0
	H	1	1	0	0	0	0	0	0	0	0	0	0
	M	0	0	0	0	0	0	0	0	0	0	0	0
770.8 Otros problemas respiratorios post.al nacimiento	T	4	4	0	0	0	0	0	0	0	0	0	0
	H	2	2	0	0	0	0	0	0	0	0	0	0
	M	2	2	0	0	0	0	0	0	0	0	0	0

DEFUNCIONES DE RESIDENTES EN LA COMUNIDAD DE MADRID CLASIFICADAS POR GRUPOS DE EDAD QUINQUE-
NAL, SEGUN CAUSA DE MUERTE (LISTA DETALLADA CIE. 9ª) Y SEXO {R/R} (CONT.)

	TODAS LAS EDADES	EDAD EN AÑOS											
		50-54	55-59	60-64	65-69	70-74	75-79	80-84	85-89	90-94	95-99	100 y más	
CAUSAS DE MUERTE LISTA DETALLADA (CIE 9a.)													
767 Traumatismo del nacimiento	T	3	0	0	0	0	0	0	0	0	0	0	0
	H	2	0	0	0	0	0	0	0	0	0	0	0
	M	1	0	0	0	0	0	0	0	0	0	0	0
767.0 Hemorragia subdural y cerebral	T	3	0	0	0	0	0	0	0	0	0	0	0
	H	2	0	0	0	0	0	0	0	0	0	0	0
	M	1	0	0	0	0	0	0	0	0	0	0	0
768 Hipoxia intrauterina y asfixia al nacer	T	12	0	0	0	0	0	0	0	0	0	0	0
	H	5	0	0	0	0	0	0	0	0	0	0	0
	M	7	0	0	0	0	0	0	0	0	0	0	0
768.3 Sufrim.fetal dtodo, durante trabajo de part.en nacido vivo	T	1	0	0	0	0	0	0	0	0	0	0	0
	H	0	0	0	0	0	0	0	0	0	0	0	0
	M	1	0	0	0	0	0	0	0	0	0	0	0
768.4 Sufrimiento fetal sin especificación en nacido vivo	T	6	0	0	0	0	0	0	0	0	0	0	0
	H	1	0	0	0	0	0	0	0	0	0	0	0
	M	5	0	0	0	0	0	0	0	0	0	0	0
768.9 Asfixia al nacer de grado no espec. en nacido vivo	T	5	0	0	0	0	0	0	0	0	0	0	0
	H	4	0	0	0	0	0	0	0	0	0	0	0
	M	1	0	0	0	0	0	0	0	0	0	0	0
769 Síndrome de dificultad respiratoria	T	15	0	0	0	0	0	0	0	0	0	0	0
	H	10	0	0	0	0	0	0	0	0	0	0	0
	M	5	0	0	0	0	0	0	0	0	0	0	0
770 Otras afecciones respiratorias del feto y del rn.	T	22	0	0	0	0	0	0	0	0	0	0	0
	H	16	0	0	0	0	0	0	0	0	0	0	0
	M	6	0	0	0	0	0	0	0	0	0	0	0
770.0 Neumonía congénita	T	2	0	0	0	0	0	0	0	0	0	0	0
	H	2	0	0	0	0	0	0	0	0	0	0	0
	M	0	0	0	0	0	0	0	0	0	0	0	0
770.1 Síndrome de aspiración masiva	T	5	0	0	0	0	0	0	0	0	0	0	0
	H	3	0	0	0	0	0	0	0	0	0	0	0
	M	2	0	0	0	0	0	0	0	0	0	0	0
770.2 Enfisema intersticial y afecciones afines	T	2	0	0	0	0	0	0	0	0	0	0	0
	H	2	0	0	0	0	0	0	0	0	0	0	0
	M	0	0	0	0	0	0	0	0	0	0	0	0
770.3 Hemorragia pulmonar	T	5	0	0	0	0	0	0	0	0	0	0	0
	H	3	0	0	0	0	0	0	0	0	0	0	0
	M	2	0	0	0	0	0	0	0	0	0	0	0
770.4 Atelectasia primaria	T	2	0	0	0	0	0	0	0	0	0	0	0
	H	2	0	0	0	0	0	0	0	0	0	0	0
	M	0	0	0	0	0	0	0	0	0	0	0	0
770.7 Enf.resp.crónica originada en el periodo perinatal	T	1	0	0	0	0	0	0	0	0	0	0	0
	H	1	0	0	0	0	0	0	0	0	0	0	0
	M	0	0	0	0	0	0	0	0	0	0	0	0
770.8 Otros problemas respiratorios post.al nacimiento	T	4	0	0	0	0	0	0	0	0	0	0	0
	H	2	0	0	0	0	0	0	0	0	0	0	0
	M	2	0	0	0	0	0	0	0	0	0	0	0

DEFUNCIONES DE RESIDENTES EN LA COMUNIDAD DE MADRID CLASIFICADAS POR GRUPOS DE EDAD QUINQUE-
NAL, SEGUN CAUSA DE MUERTE (LISTA DETALLADA CIE 9ª) Y SEXO {R/R} (CONT.)

	TODAS LAS EADADES	EDAD EN AÑOS											
		Menos de 1	1-4	5-9	10-14	15-19	20-24	25-29	30-34	35-39	40-44	45-49	
CAUSAS DE MUERTE LISTA DETALLADA (CIE 9ª)													
770.9 Sin especificación	T	1	1	0	0	0	0	0	0	0	0	0	0
	H	1	1	0	0	0	0	0	0	0	0	0	0
	M	0	0	0	0	0	0	0	0	0	0	0	0
771 Infecciones propias del periodo perinatal	T	9	8	1	0	0	0	0	0	0	0	0	0
	H	6	6	0	0	0	0	0	0	0	0	0	0
	M	3	2	1	0	0	0	0	0	0	0	0	0
771.8 Otras infecciones propias del periodo perinatal	T	9	8	1	0	0	0	0	0	0	0	0	0
	H	6	6	0	0	0	0	0	0	0	0	0	0
	M	3	2	1	0	0	0	0	0	0	0	0	0
772 Hemorragia fetal y neonatal	T	5	5	0	0	0	0	0	0	0	0	0	0
	H	4	4	0	0	0	0	0	0	0	0	0	0
	M	1	1	0	0	0	0	0	0	0	0	0	0
772.1 Hemorragia intraventricular	T	2	2	0	0	0	0	0	0	0	0	0	0
	H	1	1	0	0	0	0	0	0	0	0	0	0
	M	1	1	0	0	0	0	0	0	0	0	0	0
772.2 Hemorragia subaracnoidea	T	1	1	0	0	0	0	0	0	0	0	0	0
	H	1	1	0	0	0	0	0	0	0	0	0	0
	M	0	0	0	0	0	0	0	0	0	0	0	0
772.8 Otra	T	2	2	0	0	0	0	0	0	0	0	0	0
	H	2	2	0	0	0	0	0	0	0	0	0	0
	M	0	0	0	0	0	0	0	0	0	0	0	0
773 Enf.hemolítica del feto o rn.debida a isosensibilización	T	2	1	1	0	0	0	0	0	0	0	0	0
	H	1	0	1	0	0	0	0	0	0	0	0	0
	M	1	1	0	0	0	0	0	0	0	0	0	0
773.0 Enf.hemolítica debida a isosensib. por el factor Rh	T	1	1	0	0	0	0	0	0	0	0	0	0
	H	0	0	0	0	0	0	0	0	0	0	0	0
	M	1	1	0	0	0	0	0	0	0	0	0	0
773.2 Enf.hemolítica debi- da a otra isosenb. y a la no espec.	T	1	0	1	0	0	0	0	0	0	0	0	0
	H	1	0	1	0	0	0	0	0	0	0	0	0
	M	0	0	0	0	0	0	0	0	0	0	0	0
776 Trastornos hematológicos del feto y rn.	T	3	3	0	0	0	0	0	0	0	0	0	0
	H	2	2	0	0	0	0	0	0	0	0	0	0
	M	1	1	0	0	0	0	0	0	0	0	0	0
776.0 Enfermedad hemorrágica del recién nacido	T	1	1	0	0	0	0	0	0	0	0	0	0
	H	0	0	0	0	0	0	0	0	0	0	0	0
	M	1	1	0	0	0	0	0	0	0	0	0	0
776.2 Coagulación intravascular diseminada rn.	T	2	2	0	0	0	0	0	0	0	0	0	0
	H	2	2	0	0	0	0	0	0	0	0	0	0
	M	0	0	0	0	0	0	0	0	0	0	0	0
777 Trastornos perinatales del aparato digestivo	T	5	5	0	0	0	0	0	0	0	0	0	0
	H	4	4	0	0	0	0	0	0	0	0	0	0
	M	1	1	0	0	0	0	0	0	0	0	0	0
777.5 Enterocolitis necrosante del feto o del recién nacido	T	4	4	0	0	0	0	0	0	0	0	0	0
	H	3	3	0	0	0	0	0	0	0	0	0	0
	M	1	1	0	0	0	0	0	0	0	0	0	0

DEFUNCIONES DE RESIDENTES EN LA COMUNIDAD DE MADRID CLASIFICADAS POR GRUPOS DE EDAD QUINQUE-
NAL, SEGUN CAUSA DE MUERTE (LISTA DETALLADA CIE. 9ª) Y SEXO {R/R} (CONT.)

	TODAS LAS EIDADES	EDAD EN AÑOS											
		50-54	55-59	60-64	65-69	70-74	75-79	80-84	85-89	90-94	95-99	100 y más	
CAUSAS DE MUERTE													
LISTA DETALLADA (CIE 9a.)													
770.9 Sin especificación	T	1	0	0	0	0	0	0	0	0	0	0	0
	H	1	0	0	0	0	0	0	0	0	0	0	0
	M	0	0	0	0	0	0	0	0	0	0	0	0
771 Infecciones propias del periodo perinatal	T	9	0	0	0	0	0	0	0	0	0	0	0
	H	6	0	0	0	0	0	0	0	0	0	0	0
	M	3	0	0	0	0	0	0	0	0	0	0	0
771.8 Otras infecciones propias del periodo perinatal	T	9	0	0	0	0	0	0	0	0	0	0	0
	H	6	0	0	0	0	0	0	0	0	0	0	0
	M	3	0	0	0	0	0	0	0	0	0	0	0
772 Hemorragia fetal y neonatal	T	5	0	0	0	0	0	0	0	0	0	0	0
	H	4	0	0	0	0	0	0	0	0	0	0	0
	M	1	0	0	0	0	0	0	0	0	0	0	0
772.1 Hemorragia intraventricular	T	2	0	0	0	0	0	0	0	0	0	0	0
	H	1	0	0	0	0	0	0	0	0	0	0	0
	M	1	0	0	0	0	0	0	0	0	0	0	0
772.2 Hemorragia subaracnoidea	T	1	0	0	0	0	0	0	0	0	0	0	0
	H	1	0	0	0	0	0	0	0	0	0	0	0
	M	0	0	0	0	0	0	0	0	0	0	0	0
772.8 Otra	T	2	0	0	0	0	0	0	0	0	0	0	0
	H	2	0	0	0	0	0	0	0	0	0	0	0
	M	0	0	0	0	0	0	0	0	0	0	0	0
773 Enf.hemolítica del feto o rn.debida a isosensibilización	T	2	0	0	0	0	0	0	0	0	0	0	0
	H	1	0	0	0	0	0	0	0	0	0	0	0
	M	1	0	0	0	0	0	0	0	0	0	0	0
773.0 Enf.hemolítica debida a isosensib. por el factor Rh	T	1	0	0	0	0	0	0	0	0	0	0	0
	H	0	0	0	0	0	0	0	0	0	0	0	0
	M	1	0	0	0	0	0	0	0	0	0	0	0
773.2 Enf.hemolítica debi- da a otra isosenb. y a la no espec.	T	1	0	0	0	0	0	0	0	0	0	0	0
	H	1	0	0	0	0	0	0	0	0	0	0	0
	M	0	0	0	0	0	0	0	0	0	0	0	0
776 Trastornos hematológicos del feto y rn.	T	3	0	0	0	0	0	0	0	0	0	0	0
	H	2	0	0	0	0	0	0	0	0	0	0	0
	M	1	0	0	0	0	0	0	0	0	0	0	0
776.0 Enfermedad hemorrágica del recién nacido	T	1	0	0	0	0	0	0	0	0	0	0	0
	H	0	0	0	0	0	0	0	0	0	0	0	0
	M	1	0	0	0	0	0	0	0	0	0	0	0
776.2 Coagulación intravascular diseminada rn.	T	2	0	0	0	0	0	0	0	0	0	0	0
	H	2	0	0	0	0	0	0	0	0	0	0	0
	M	0	0	0	0	0	0	0	0	0	0	0	0
777 Trastornos perinatales del aparato digestivo	T	5	0	0	0	0	0	0	0	0	0	0	0
	H	4	0	0	0	0	0	0	0	0	0	0	0
	M	1	0	0	0	0	0	0	0	0	0	0	0
777.5 Enterocolitis necrosante del feto o del recién nacido	T	4	0	0	0	0	0	0	0	0	0	0	0
	H	3	0	0	0	0	0	0	0	0	0	0	0
	M	1	0	0	0	0	0	0	0	0	0	0	0

DEFUNCIONES DE RESIDENTES EN LA COMUNIDAD DE MADRID CLASIFICADAS POR GRUPOS DE EDAD QUINQUE-
NAL, SEGUN CAUSA DE MUERTE (LISTA DETALLADA CIE 9ª) Y SEXO {R/R} (CONT.)

	TODAS LAS EDADES	EDAD EN AÑOS											
		Menos de 1	1-4	5-9	10-14	15-19	20-24	25-29	30-34	35-39	40-44	45-49	
CAUSAS DE MUERTE LISTA DETALLADA (CIE 9ª.)													
777.8 Otros	T	1	1	0	0	0	0	0	0	0	0	0	0
	H	1	1	0	0	0	0	0	0	0	0	0	0
	M	0	0	0	0	0	0	0	0	0	0	0	0
778 Afec.asoc.con la regulación tegument.y temperatura feto/rn	T	2	2	0	0	0	0	0	0	0	0	0	0
	H	2	2	0	0	0	0	0	0	0	0	0	0
	M	0	0	0	0	0	0	0	0	0	0	0	0
778.0 Hidropesia fetal no debida a isosensibilización	T	2	2	0	0	0	0	0	0	0	0	0	0
	H	2	2	0	0	0	0	0	0	0	0	0	0
	M	0	0	0	0	0	0	0	0	0	0	0	0
779 Otras afec.y las mal def.que se orig. en periodo perinata.	T	23	23	0	0	0	0	0	0	0	0	0	0
	H	12	12	0	0	0	0	0	0	0	0	0	0
	M	11	11	0	0	0	0	0	0	0	0	0	0
779.5 Síndrome de suspensión de droga, en el r.n.	T	1	1	0	0	0	0	0	0	0	0	0	0
	H	1	1	0	0	0	0	0	0	0	0	0	0
	M	0	0	0	0	0	0	0	0	0	0	0	0
779.8 Otras	T	3	3	0	0	0	0	0	0	0	0	0	0
	H	2	2	0	0	0	0	0	0	0	0	0	0
	M	1	1	0	0	0	0	0	0	0	0	0	0
779.9 Sin especificación	T	19	19	0	0	0	0	0	0	0	0	0	0
	H	9	9	0	0	0	0	0	0	0	0	0	0
	M	10	10	0	0	0	0	0	0	0	0	0	0
780-799 XVI. SIGNOS SINTOMAS Y ESTADOS MORBOSOS MAL DEF.	T	674	25	2	2	1	9	12	15	11	5	12	12
	H	290	16	0	1	1	8	9	13	8	3	8	7
	M	384	9	2	1	0	1	3	2	3	2	4	5
780-789 Síntomas	T	316	10	1	1	1	6	8	13	8	3	10	6
	H	179	8	0	0	1	5	5	12	6	3	7	3
	M	137	2	1	1	0	1	3	1	2	0	3	3
780 Síntomas generales	T	26	0	0	0	0	0	0	0	1	1	0	1
	H	14	0	0	0	0	0	0	0	0	1	0	1
	M	12	0	0	0	0	0	0	0	1	0	0	0
780.0 Coma y estupor	T	11	0	0	0	0	0	0	0	0	1	0	0
	H	7	0	0	0	0	0	0	0	0	1	0	0
	M	4	0	0	0	0	0	0	0	0	0	0	0
780.2 Síncopa y colapso	T	12	0	0	0	0	0	0	0	0	0	0	1
	H	5	0	0	0	0	0	0	0	0	0	0	1
	M	7	0	0	0	0	0	0	0	0	0	0	0
780.3 Convulsiones	T	1	0	0	0	0	0	0	0	1	0	0	0
	H	0	0	0	0	0	0	0	0	0	0	0	0
	M	1	0	0	0	0	0	0	0	1	0	0	0
780.6 Pirexia de origen desconocido	T	2	0	0	0	0	0	0	0	0	0	0	0
	H	2	0	0	0	0	0	0	0	0	0	0	0
	M	0	0	0	0	0	0	0	0	0	0	0	0

DEFUNCIONES DE RESIDENTES EN LA COMUNIDAD DE MADRID CLASIFICADAS POR GRUPOS DE EDAD QUINQUE-
NAL, SEGUN CAUSA DE MUERTE (LISTA DETALLADA CIE. 9ª) Y SEXO {R/R} (CONT.)

	TODAS LAS EDADES	EDAD EN AÑOS											
		50-54	55-59	60-64	65-69	70-74	75-79	80-84	85-89	90-94	95-99	100 y más	
CAUSAS DE MUERTE LISTA DETALLADA (CIE 9ª.)													
777.8 Otros	T	1	0	0	0	0	0	0	0	0	0	0	0
	H	1	0	0	0	0	0	0	0	0	0	0	0
	M	0	0	0	0	0	0	0	0	0	0	0	0
778 Afec.asoc.con la regulación tegument.y temperatura feto/rn	T	2	0	0	0	0	0	0	0	0	0	0	0
	H	2	0	0	0	0	0	0	0	0	0	0	0
	M	0	0	0	0	0	0	0	0	0	0	0	0
778.0 Hidropesia fetal no debida a isosensibilización	T	2	0	0	0	0	0	0	0	0	0	0	0
	H	2	0	0	0	0	0	0	0	0	0	0	0
	M	0	0	0	0	0	0	0	0	0	0	0	0
779 Otras afec.y las mal def.que se orig. en periodo perinata.	T	23	0	0	0	0	0	0	0	0	0	0	0
	H	12	0	0	0	0	0	0	0	0	0	0	0
	M	11	0	0	0	0	0	0	0	0	0	0	0
779.5 Síndrome de suspensión de droga, en el r.n.	T	1	0	0	0	0	0	0	0	0	0	0	0
	H	1	0	0	0	0	0	0	0	0	0	0	0
	M	0	0	0	0	0	0	0	0	0	0	0	0
779.8 Otras	T	3	0	0	0	0	0	0	0	0	0	0	0
	H	2	0	0	0	0	0	0	0	0	0	0	0
	M	1	0	0	0	0	0	0	0	0	0	0	0
779.9 Sin especificación	T	19	0	0	0	0	0	0	0	0	0	0	0
	H	9	0	0	0	0	0	0	0	0	0	0	0
	M	10	0	0	0	0	0	0	0	0	0	0	0
780-799 XVI. SIGNOS SINTOMAS Y ESTADOS MORBOSOS MAL DEF.	T	674	17	22	23	30	37	73	93	119	97	51	6
	H	290	13	16	18	24	19	33	31	31	21	10	0
	M	384	4	6	5	6	18	40	62	88	76	41	6
780-789 Síntomas	T	316	15	18	21	25	30	50	40	36	10	4	0
	H	179	12	12	16	21	17	25	15	9	2	0	0
	M	137	3	6	5	4	13	25	25	27	8	4	0
780 Síntomas generales	T	26	0	0	2	2	1	8	6	3	0	1	0
	H	14	0	0	2	1	0	5	2	2	0	0	0
	M	12	0	0	0	1	1	3	4	1	0	1	0
780.0 Coma y estupor	T	11	0	0	2	0	1	4	3	0	0	0	0
	H	7	0	0	2	0	0	3	1	0	0	0	0
	M	4	0	0	0	0	1	1	2	0	0	0	0
780.2 Síncopa y colapso	T	12	0	0	0	2	0	3	2	3	0	1	0
	H	5	0	0	0	1	0	1	0	2	0	0	0
	M	7	0	0	0	1	0	2	2	1	0	1	0
780.3 Convulsiones	T	1	0	0	0	0	0	0	0	0	0	0	0
	H	0	0	0	0	0	0	0	0	0	0	0	0
	M	1	0	0	0	0	0	0	0	0	0	0	0
780.6 Pírexia de origen desconocido	T	2	0	0	0	0	0	1	1	0	0	0	0
	H	2	0	0	0	0	0	1	1	0	0	0	0
	M	0	0	0	0	0	0	0	0	0	0	0	0

DEFUNCIONES DE RESIDENTES EN LA COMUNIDAD DE MADRID CLASIFICADAS POR GRUPOS DE EDAD QUINQUE-
NAL, SEGUN CAUSA DE MUERTE (LISTA DETALLADA CIE 9ª) Y SEXO {R/R} (CONT.)

	TODAS LAS EDADES	EDAD EN AÑOS											
		Menos de 1	1-4	5-9	10-14	15-19	20-24	25-29	30-34	35-39	40-44	45-49	
CAUSAS DE MUERTE LISTA DETALLADA (CIE 9ª)													
781 Síntomas relac.con los sist.nervioso y osteomuscular	T	2	2	0	0	0	0	0	0	0	0	0	0
	H	2	2	0	0	0	0	0	0	0	0	0	0
	M	0	0	0	0	0	0	0	0	0	0	0	0
781.6 Meningismo	T	1	1	0	0	0	0	0	0	0	0	0	0
	H	1	1	0	0	0	0	0	0	0	0	0	0
	M	0	0	0	0	0	0	0	0	0	0	0	0
781.9 Otros	T	1	1	0	0	0	0	0	0	0	0	0	0
	H	1	1	0	0	0	0	0	0	0	0	0	0
	M	0	0	0	0	0	0	0	0	0	0	0	0
782 Síntomas relac.con la piel y el tejido celular subcutáneo	T	2	0	0	0	0	0	0	0	0	0	0	0
	H	0	0	0	0	0	0	0	0	0	0	0	0
	M	2	0	0	0	0	0	0	0	0	0	0	0
782.4 Ictericia no especificada excepto del recién nacido	T	2	0	0	0	0	0	0	0	0	0	0	0
	H	0	0	0	0	0	0	0	0	0	0	0	0
	M	2	0	0	0	0	0	0	0	0	0	0	0
783 Síntomas referentes a nutrición metabolismo y desarrollo	T	1	0	0	0	0	0	0	0	0	0	0	0
	H	1	0	0	0	0	0	0	0	0	0	0	0
	M	0	0	0	0	0	0	0	0	0	0	0	0
783.0 Anorexia	T	1	0	0	0	0	0	0	0	0	0	0	0
	H	1	0	0	0	0	0	0	0	0	0	0	0
	M	0	0	0	0	0	0	0	0	0	0	0	0
785 Síntomas relacionados con el ap. cardiovascular	T	183	4	1	1	1	4	6	11	6	1	4	4
	H	103	3	0	1	3	4	10	5	1	2	2	2
	M	80	1	1	1	0	1	2	1	1	0	2	2
785.4 Gangrena	T	18	0	0	0	0	0	0	0	0	0	0	0
	H	12	0	0	0	0	0	0	0	0	0	0	0
	M	6	0	0	0	0	0	0	0	0	0	0	0
785.5 Choque sin mención de trauma	T	165	4	1	1	1	4	6	11	6	1	4	4
	H	91	3	0	0	1	3	4	10	5	1	2	2
	M	74	1	1	1	0	1	2	1	1	0	2	2
786 Síntomas relac.con el ap.resp.y otros síntomas torácicos	T	95	4	0	0	0	2	2	2	1	1	6	1
	H	58	3	0	0	0	2	1	2	1	1	5	0
	M	37	1	0	0	0	0	1	0	0	0	1	1
786.0 Disnea y anomalidades respiratorias	T	89	4	0	0	0	2	2	2	1	1	5	1
	H	53	3	0	0	0	2	1	2	1	1	4	0
	M	36	1	0	0	0	0	1	0	0	0	1	1
786.3 Hemoptisis	T	6	0	0	0	0	0	0	0	0	0	1	0
	H	5	0	0	0	0	0	0	0	0	0	1	0
	M	1	0	0	0	0	0	0	0	0	0	0	0
789 Otros síntomas relacionados con el abdomen y la pelvis	T	7	0	0	0	0	0	0	0	0	0	0	0
	H	1	0	0	0	0	0	0	0	0	0	0	0
	M	6	0	0	0	0	0	0	0	0	0	0	0
789.0 Dolor abdominal	T	7	0	0	0	0	0	0	0	0	0	0	0
	H	1	0	0	0	0	0	0	0	0	0	0	0
	M	6	0	0	0	0	0	0	0	0	0	0	0

DEFUNCIONES DE RESIDENTES EN LA COMUNIDAD DE MADRID CLASIFICADAS POR GRUPOS DE EDAD QUINQUE-
NAL, SEGUN CAUSA DE MUERTE (LISTA DETALLADA CIE. 9ª) Y SEXO {R/R} (CONT.)

	TODAS LAS EDADES	EDAD EN AÑOS											
		50-54	55-59	60-64	65-69	70-74	75-79	80-84	85-89	90-94	95-99	100 y más	
CAUSAS DE MUERTE LISTA DETALLADA (CIE 9ª.)													
781 Síntomas relac.con los sist.nervioso y osteomuscular	T	2	0	0	0	0	0	0	0	0	0	0	0
	H	2	0	0	0	0	0	0	0	0	0	0	0
	M	0	0	0	0	0	0	0	0	0	0	0	0
781.6 Meningismo	T	1	0	0	0	0	0	0	0	0	0	0	0
	H	1	0	0	0	0	0	0	0	0	0	0	0
	M	0	0	0	0	0	0	0	0	0	0	0	0
781.9 Otros	T	1	0	0	0	0	0	0	0	0	0	0	0
	H	1	0	0	0	0	0	0	0	0	0	0	0
	M	0	0	0	0	0	0	0	0	0	0	0	0
782 Síntomas relac.con la piel y el tejido celular subcutáneo	T	2	0	0	0	0	1	0	0	1	0	0	0
	H	0	0	0	0	0	0	0	0	0	0	0	0
	M	2	0	0	0	0	1	0	0	1	0	0	0
782.4 Ictericia no especificada excepto del recién nacido	T	2	0	0	0	0	1	0	0	1	0	0	0
	H	0	0	0	0	0	0	0	0	0	0	0	0
	M	2	0	0	0	0	1	0	0	1	0	0	0
783 Síntomas referentes a nutrición metabolismo y desarrollo	T	1	0	0	0	0	0	1	0	0	0	0	0
	H	1	0	0	0	0	0	1	0	0	0	0	0
	M	0	0	0	0	0	0	0	0	0	0	0	0
783.0 Anorexia	T	1	0	0	0	0	0	1	0	0	0	0	0
	H	1	0	0	0	0	0	1	0	0	0	0	0
	M	0	0	0	0	0	0	0	0	0	0	0	0
785 Síntomas relacionados con el ap. cardiovascular	T	183	12	11	16	10	18	24	21	20	6	2	0
	H	103	10	7	11	9	12	11	9	2	1	0	0
	M	80	2	4	5	1	6	13	12	18	5	2	0
785.4 Gangrena	T	18	0	0	2	0	2	3	8	3	0	0	0
	H	12	0	0	2	0	1	3	5	1	0	0	0
	M	6	0	0	0	0	1	0	3	2	0	0	0
785.5 Choque sin mención de trauma	T	165	12	11	14	10	16	21	13	17	6	2	0
	H	91	10	7	9	9	11	8	4	1	1	0	0
	M	74	2	4	5	1	5	13	9	16	5	2	0
786 Síntomas relac.con el ap.resp.y otros síntomas torácicos	T	95	3	7	3	13	8	14	12	11	4	1	0
	H	58	2	5	3	11	5	7	4	5	1	0	0
	M	37	1	2	0	2	3	7	8	6	3	1	0
786.0 Disnea y anomalidades respiratorias	T	89	2	6	3	12	7	13	12	11	4	1	0
	H	53	2	4	3	10	4	6	4	5	1	0	0
	M	36	0	2	0	2	3	7	8	6	3	1	0
786.3 Hemoptisis	T	6	1	1	0	1	1	1	0	0	0	0	0
	H	5	0	1	0	1	1	1	0	0	0	0	0
	M	1	1	0	0	0	0	0	0	0	0	0	0
789 Otros síntomas relacionados con el abdomen y la pelvis	T	7	0	0	0	0	2	3	1	1	0	0	0
	H	1	0	0	0	0	0	1	0	0	0	0	0
	M	6	0	0	0	0	2	2	1	1	0	0	0
789.0 Dolor abdominal	T	7	0	0	0	0	2	3	1	1	0	0	0
	H	1	0	0	0	0	0	1	0	0	0	0	0
	M	6	0	0	0	0	2	2	1	1	0	0	0

DEFUNCIONES DE RESIDENTES EN LA COMUNIDAD DE MADRID CLASIFICADAS POR GRUPOS DE EDAD QUINQUE-
NAL, SEGUN CAUSA DE MUERTE (LISTA DETALLADA CIE 9ª) Y SEXO {R/R} (CONT.)

	TODAS LAS EDADES	EDAD EN AÑOS											
		Menos de 1	1-4	5-9	10-14	15-19	20-24	25-29	30-34	35-39	40-44	45-49	
CAUSAS DE MUERTE LISTA DETALLADA (CIE 9ª)													
797-799 Causas mal def. y desconocidas de morbi y mortalidad	T	358	15	1	1	0	3	4	2	3	2	2	6
	H	111	8	0	1	0	3	4	1	2	0	1	4
	M	247	7	1	0	0	0	0	1	1	2	1	2
797 Senilidad sin mención de psicosis	T	285	0	0	0	0	0	0	0	0	0	0	0
	H	66	0	0	0	0	0	0	0	0	0	0	0
	M	219	0	0	0	0	0	0	0	0	0	0	0
798 Muerte súbita causa desconocida	T	18	13	0	1	0	0	0	0	0	0	1	0
	H	9	6	0	1	0	0	0	0	0	0	1	0
	M	9	7	0	0	0	0	0	0	0	0	0	0
798.0 Síndrome de la muerte súbita del lactante	T	13	13	0	0	0	0	0	0	0	0	0	0
	H	6	6	0	0	0	0	0	0	0	0	0	0
	M	7	7	0	0	0	0	0	0	0	0	0	0
798.1 Muerte instantánea	T	5	0	0	1	0	0	0	0	0	0	1	0
	H	3	0	0	1	0	0	0	0	0	0	1	0
	M	2	0	0	0	0	0	0	0	0	0	0	0
799 Otras causas mal def. y desconocidas de morbi/mortalidad	T	55	2	1	0	0	3	4	2	3	2	1	6
	H	36	2	0	0	0	3	4	1	2	0	0	4
	M	19	0	1	0	0	0	0	1	1	2	1	2
799.0 Asfixia	T	7	1	0	0	0	0	0	0	0	0	0	1
	H	4	1	0	0	0	0	0	0	0	0	0	0
	M	3	0	0	0	0	0	0	0	0	0	0	1
799.1 Falla respiratoria	T	12	0	0	0	0	1	0	0	0	0	0	1
	H	9	0	0	0	0	1	0	0	0	0	0	1
	M	3	0	0	0	0	0	0	0	0	0	0	0
799.4 Caquexia	T	4	0	0	0	0	0	0	0	0	0	0	1
	H	2	0	0	0	0	0	0	0	0	0	0	1
	M	2	0	0	0	0	0	0	0	0	0	0	0
799.8 Otras afecciones mal definidas	T	7	0	1	0	0	0	1	0	0	1	0	0
	H	4	0	0	0	0	0	1	0	0	0	0	0
	M	3	0	1	0	0	0	0	0	0	1	0	0
799.9 Otra causa no especificada y desconocida	T	25	1	0	0	0	2	3	2	3	1	1	3
	H	17	1	0	0	0	2	3	1	2	0	0	2
	M	8	0	0	0	0	0	0	1	1	1	1	1
E800-999 XVII. CLASIFICACI. SUPLEMENTARIA DE CAUSAS EXTERNAS	T	1814	24	22	26	32	142	215	150	121	119	92	98
	H	1302	12	16	18	25	108	164	133	96	96	74	79
	M	512	12	6	8	7	34	51	17	25	23	18	19
E800-807 Accidentes de ferrocarril	T	16	0	0	1	1	5	1	0	1	1	0	0
	H	15	0	0	1	1	5	1	0	1	1	0	0
	M	1	0	0	0	0	0	0	0	0	0	0	0
E804 Caída dentro de sobre o desde un tren ferroviario	T	1	0	0	0	0	1	0	0	0	0	0	0
	H	1	0	0	0	0	1	0	0	0	0	0	0
	M	0	0	0	0	0	0	0	0	0	0	0	0

DEFUNCIONES DE RESIDENTES EN LA COMUNIDAD DE MADRID CLASIFICADAS POR GRUPOS DE EDAD QUINQUE-
NAL, SEGUN CAUSA DE MUERTE (LISTA DETALLADA CIE. 9ª) Y SEXO {R/R} (CONT.)

	TODAS LAS EDADES	EDAD EN AÑOS											
		50-54	55-59	60-64	65-69	70-74	75-79	80-84	85-89	90-94	95-99	100 y más	
CAUSAS DE MUERTE LISTA DETALLADA (CIE 9ª.)													
797-799 Causas mal def.y desconocidas de morbi y mortalidad	T	358	2	4	2	5	7	23	53	83	87	47	6
	H	111	1	4	2	3	2	8	16	22	19	10	0
	M	247	1	0	0	2	5	15	37	61	68	37	6
797 Senilidad sin mención de psicosis	T	285	0	0	0	1	3	16	46	81	86	47	5
	H	66	0	0	0	1	1	4	10	21	19	10	0
	M	219	0	0	0	0	2	12	36	60	67	37	5
798 Muerte súbita causa desconocida	T	18	0	0	0	1	0	1	1	0	0	0	0
	H	9	0	0	0	0	0	0	1	0	0	0	0
	M	9	0	0	0	1	0	1	0	0	0	0	0
798.0 Síndrome de la muerte súbita del lactante	T	13	0	0	0	0	0	0	0	0	0	0	0
	H	6	0	0	0	0	0	0	0	0	0	0	0
	M	7	0	0	0	0	0	0	0	0	0	0	0
798.1 Muerte instantánea	T	5	0	0	0	1	0	1	1	0	0	0	0
	H	3	0	0	0	0	0	0	1	0	0	0	0
	M	2	0	0	0	1	0	1	0	0	0	0	0
799 Otras causas mal def.y desconocidas de morbi/mortalidad	T	55	2	4	2	3	4	6	6	2	1	0	1
	H	36	1	4	2	2	1	4	5	1	0	0	0
	M	19	1	0	0	1	3	2	1	1	1	0	1
799.0 Asfixia	T	7	0	1	0	0	0	2	1	0	1	0	0
	H	4	0	1	0	0	0	1	1	0	0	0	0
	M	3	0	0	0	0	0	1	0	0	1	0	0
799.1 Falla respiratoria	T	12	0	1	0	2	2	0	3	2	0	0	0
	H	9	0	1	0	2	1	0	2	1	0	0	0
	M	3	0	0	0	0	1	0	1	1	0	0	0
799.4 Caquexia	T	4	0	0	0	0	0	2	0	0	0	0	1
	H	2	0	0	0	0	0	1	0	0	0	0	0
	M	2	0	0	0	0	0	1	0	0	0	0	1
799.8 Otras afecciones mal definidas	T	7	1	0	0	0	1	1	1	0	0	0	0
	H	4	1	0	0	0	0	1	1	0	0	0	0
	M	3	0	0	0	0	1	0	0	0	0	0	0
799.9 Otra causa no especificada y desconocida	T	25	1	2	2	1	1	1	1	0	0	0	0
	H	17	0	2	2	0	0	1	1	0	0	0	0
	M	8	1	0	0	1	1	0	0	0	0	0	0
E800-999 XVII. CLASIFICACI. SUPLEMENTARIA DE CAUSAS EXTERNAS	T	1814	106	103	111	99	114	99	84	39	11	7	0
	H	1302	88	73	81	49	58	58	46	21	4	3	0
	M	512	18	30	30	50	56	41	38	18	7	4	0
E800-807 Accidentes de ferrocarril	T	16	0	1	1	0	1	2	1	0	0	0	0
	H	15	0	1	0	0	1	2	1	0	0	0	0
	M	1	0	0	1	0	0	0	0	0	0	0	0
E804 Caída dentro de sobre o desde un tren ferroviario	T	1	0	0	0	0	0	0	0	0	0	0	0
	H	1	0	0	0	0	0	0	0	0	0	0	0
	M	0	0	0	0	0	0	0	0	0	0	0	0

DEFUNCIONES DE RESIDENTES EN LA COMUNIDAD DE MADRID CLASIFICADAS POR GRUPOS DE EDAD QUINQUE-
NAL, SEGUN CAUSA DE MUERTE (LISTA DETALLADA CIE 9ª) Y SEXO {R/R} (CONT.)

	TODAS LAS EDADES	EDAD EN AÑOS											
		Menos de 1	1-4	5-9	10-14	15-19	20-24	25-29	30-34	35-39	40-44	45-49	
CAUSAS DE MUERTE LISTA DETALLADA (CIE 9a.)													
E804.1 Pasajero de ferrocarril	T	1	0	0	0	0	1	0	0	0	0	0	0
	H	1	0	0	0	0	1	0	0	0	0	0	0
	M	0	0	0	0	0	0	0	0	0	0	0	0
E805 Acc.por golpe por material rodante de ferrocarril	T	9	0	0	0	1	1	0	0	1	1	0	0
	H	8	0	0	0	1	1	0	0	1	1	0	0
	M	1	0	0	0	0	0	0	0	0	0	0	0
E805.2 Peatón	T	7	0	0	0	1	0	0	0	1	1	0	0
	H	6	0	0	0	1	0	0	0	1	1	0	0
	M	1	0	0	0	0	0	0	0	0	0	0	0
E805.9 Persona no especificada	T	2	0	0	0	0	1	0	0	0	0	0	0
	H	2	0	0	0	0	1	0	0	0	0	0	0
	M	0	0	0	0	0	0	0	0	0	0	0	0
E807 Acc.de ferrocarril de naturaleza no especificada	T	6	0	0	1	0	3	1	0	0	0	0	0
	H	6	0	0	1	0	3	1	0	0	0	0	0
	M	0	0	0	0	0	0	0	0	0	0	0	0
E807.9 Persona no especificada	T	6	0	0	1	0	3	1	0	0	0	0	0
	H	6	0	0	1	0	3	1	0	0	0	0	0
	M	0	0	0	0	0	0	0	0	0	0	0	0
E810-819 Accidentes de tráfico de vehiculos de motor	T	601	1	7	11	10	74	87	69	49	44	33	27
	H	455	0	4	7	9	56	66	62	41	31	25	24
	M	146	1	3	4	1	18	21	7	8	13	8	3
E812 Otro accidente de tráfico por colisión entr v.m.	T	47	0	1	3	2	4	2	5	5	4	1	3
	H	34	0	0	3	2	3	1	5	4	4	1	2
	M	13	0	1	0	0	1	1	0	1	0	0	1
E812.0 Conductor vehiculo motor excepto de motocicleta	T	1	0	0	0	0	0	0	0	0	0	0	0
	H	1	0	0	0	0	0	0	0	0	0	0	0
	M	0	0	0	0	0	0	0	0	0	0	0	0
E812.1 Pasajero vehiculo motor excepto de motocicleta	T	2	0	0	1	1	0	0	0	0	0	0	0
	H	2	0	0	1	1	0	0	0	0	0	0	0
	M	0	0	0	0	0	0	0	0	0	0	0	0
E812.9 Persona no especificada	T	44	0	1	2	1	4	2	5	5	4	1	3
	H	31	0	0	2	1	3	1	5	4	4	1	2
	M	13	0	1	0	0	1	1	0	1	0	0	1
E814 A.1.por colisión entre un v.m. y un peatón	T	24	0	1	0	0	4	0	0	2	0	2	0
	H	15	0	1	0	0	3	0	0	2	0	1	0
	M	9	0	0	0	0	1	0	0	0	0	1	0
E814.7 Peatón	T	23	0	1	0	0	4	0	0	2	0	2	0
	H	14	0	1	0	0	3	0	0	2	0	1	0
	M	9	0	0	0	0	1	0	0	0	0	1	0
E814.9 Persona no especificada	T	1	0	0	0	0	0	0	0	0	0	0	0
	H	1	0	0	0	0	0	0	0	0	0	0	0
	M	0	0	0	0	0	0	0	0	0	0	0	0
E815 Otro accidente por colisión v.m. en carretera	T	4	0	0	0	0	1	0	1	1	0	1	0
	H	3	0	0	0	0	1	0	1	1	0	0	0
	M	1	0	0	0	0	0	0	0	0	0	1	0

DEFUNCIONES DE RESIDENTES EN LA COMUNIDAD DE MADRID CLASIFICADAS POR GRUPOS DE EDAD QUINQUE-
NAL, SEGUN CAUSA DE MUERTE (LISTA DETALLADA CIE. 9ª) Y SEXO {R/R} (CONT.)

	TODAS LAS EDADES	EDAD EN AÑOS											
		50-54	55-59	60-64	65-69	70-74	75-79	80-84	85-89	90-94	95-99	100 y más	
CAUSAS DE MUERTE LISTA DETALLADA (CIE 9a.)													
E804.1 Pasajero de ferrocarril	T	1	0	0	0	0	0	0	0	0	0	0	0
	H	1	0	0	0	0	0	0	0	0	0	0	0
	M	0	0	0	0	0	0	0	0	0	0	0	0
E805 Acc.por golpe por material rodante de ferrocarril	T	9	0	1	1	0	1	1	1	0	0	0	0
	H	8	0	1	0	0	1	1	1	0	0	0	0
	M	1	0	0	1	0	0	0	0	0	0	0	0
E805.2 Peatón	T	7	0	1	1	0	1	1	0	0	0	0	0
	H	6	0	1	0	0	1	1	0	0	0	0	0
	M	1	0	0	1	0	0	0	0	0	0	0	0
E805.9 Persona no especificada	T	2	0	0	0	0	0	0	1	0	0	0	0
	H	2	0	0	0	0	0	0	1	0	0	0	0
	M	0	0	0	0	0	0	0	0	0	0	0	0
E807 Acc.de ferrocarril de naturaleza no especificada	T	6	0	0	0	0	0	1	0	0	0	0	0
	H	6	0	0	0	0	0	1	0	0	0	0	0
	M	0	0	0	0	0	0	0	0	0	0	0	0
E807.9 Persona no especificada	T	6	0	0	0	0	0	1	0	0	0	0	0
	H	6	0	0	0	0	0	1	0	0	0	0	0
	M	0	0	0	0	0	0	0	0	0	0	0	0
E810-819 Accidentes de tráfico de vehiculos de motor	T	601	33	31	36	26	26	16	13	5	2	1	0
	H	455	27	24	25	11	16	11	10	4	1	1	0
	M	146	6	7	11	15	10	5	3	1	1	0	0
E812 Otro accidente de tráfico por colisión entr v.m.	T	47	1	3	5	4	3	1	0	0	0	0	0
	H	34	0	3	3	1	2	0	0	0	0	0	0
	M	13	1	0	2	3	1	1	0	0	0	0	0
E812.0 Conductor vehiculo motor excepto de motocicleta	T	1	0	0	1	0	0	0	0	0	0	0	0
	H	1	0	0	1	0	0	0	0	0	0	0	0
	M	0	0	0	0	0	0	0	0	0	0	0	0
E812.1 Pasajero vehiculo motor excepto de motocicleta	T	2	0	0	0	0	0	0	0	0	0	0	0
	H	2	0	0	0	0	0	0	0	0	0	0	0
	M	0	0	0	0	0	0	0	0	0	0	0	0
E812.9 Persona no especificada	T	44	1	3	4	4	3	1	0	0	0	0	0
	H	31	0	3	2	1	2	0	0	0	0	0	0
	M	13	1	0	2	3	1	1	0	0	0	0	0
E814 A.t.por colisión entre un v.m. y un peatón	T	24	3	2	0	3	3	1	2	0	1	0	0
	H	15	2	2	0	1	1	1	1	0	0	0	0
	M	9	1	0	0	2	2	0	1	0	1	0	0
E814.7 Peatón	T	23	3	2	0	3	3	1	1	0	1	0	0
	H	14	2	2	0	1	1	1	0	0	0	0	0
	M	9	1	0	0	2	2	0	1	0	1	0	0
E814.9 Persona no especificada	T	1	0	0	0	0	0	0	1	0	0	0	0
	H	1	0	0	0	0	0	0	1	0	0	0	0
	M	0	0	0	0	0	0	0	0	0	0	0	0
E815 Otro accidente por colisión v.m. en carretera	T	4	0	0	0	0	0	0	0	0	0	0	0
	H	3	0	0	0	0	0	0	0	0	0	0	0
	M	1	0	0	0	0	0	0	0	0	0	0	0

DEFUNCIONES DE RESIDENTES EN LA COMUNIDAD DE MADRID CLASIFICADAS POR GRUPOS DE EDAD QUINQUE-
NAL, SEGUN CAUSA DE MUERTE (LISTA DETALLADA CIE 9ª) Y SEXO {R/R} (CONT.)

	TODAS LAS EDADES	EDAD EN AÑOS											
		Menos de 1	1-4	5-9	10-14	15-19	20-24	25-29	30-34	35-39	40-44	45-49	
CAUSAS DE MUERTE													
LISTA DETALLADA (CIE 9ª.)													
E815.9 Persona no especificada	T	4	0	0	0	0	1	0	1	1	0	1	0
	H	3	0	0	0	0	1	0	1	1	0	0	0
	M	1	0	0	0	0	0	0	0	0	0	1	0
E816 A.t.por perdida gobierno v.m.sin colisión en carretera	T	12	0	0	0	1	1	0	4	0	0	2	1
	H	11	0	0	0	1	1	0	4	0	0	1	1
	M	1	0	0	0	0	0	0	0	0	0	1	0
E816.9 Persona no especificada	T	12	0	0	0	1	1	0	4	0	0	2	1
	H	11	0	0	0	1	1	0	4	0	0	1	1
	M	1	0	0	0	0	0	0	0	0	0	1	0
E819 A.t.de vehiculo de motor de naturaleza no especificada	T	514	1	5	8	7	64	85	59	41	40	27	23
	H	392	0	3	4	6	48	65	52	34	27	22	21
	M	122	1	2	4	1	16	20	7	7	13	5	2
E819.2 Motociclista	T	1	0	0	0	0	1	0	0	0	0	0	0
	H	1	0	0	0	0	1	0	0	0	0	0	0
	M	0	0	0	0	0	0	0	0	0	0	0	0
E819.9 Persona no especificada	T	513	1	5	8	7	63	85	59	41	40	27	23
	H	391	0	3	4	6	47	65	52	34	27	22	21
	M	122	1	2	4	1	16	20	7	7	13	5	2
E840-845 Accidentes del transporte aereo y espacial	T	3	0	0	0	0	0	1	0	0	0	1	1
	H	3	0	0	0	0	0	1	0	0	0	1	1
	M	0	0	0	0	0	0	0	0	0	0	0	0
E841 Otro accidente y el no especificado de aeronave motorizada	T	2	0	0	0	0	0	0	0	0	0	1	1
	H	2	0	0	0	0	0	0	0	0	0	1	1
	M	0	0	0	0	0	0	0	0	0	0	0	0
E841.9 Otra persona	T	2	0	0	0	0	0	0	0	0	0	1	1
	H	2	0	0	0	0	0	0	0	0	0	1	1
	M	0	0	0	0	0	0	0	0	0	0	0	0
E844 Otros accidentes especificados del transporte aereo	T	1	0	0	0	0	0	1	0	0	0	0	0
	H	1	0	0	0	0	0	1	0	0	0	0	0
	M	0	0	0	0	0	0	0	0	0	0	0	0
E844.7 Paracaidista (militar) (otro)	T	1	0	0	0	0	0	1	0	0	0	0	0
	H	1	0	0	0	0	0	1	0	0	0	0	0
	M	0	0	0	0	0	0	0	0	0	0	0	0
E850-858 Env.acc.por drogas medicamentos y productos biológicos	T	5	0	0	0	0	1	2	0	0	0	0	1
	H	3	0	0	0	0	1	2	0	0	0	0	0
	M	2	0	0	0	0	0	0	0	0	0	0	1
E850 Env.acc.por analgesicos antipireticos o antirreumatoides	T	2	0	0	0	0	0	2	0	0	0	0	0
	H	2	0	0	0	0	0	2	0	0	0	0	0
	M	0	0	0	0	0	0	0	0	0	0	0	0
E850.0 Opiáceos y narcóticos análogos	T	1	0	0	0	0	0	1	0	0	0	0	0
	H	1	0	0	0	0	0	1	0	0	0	0	0
	M	0	0	0	0	0	0	0	0	0	0	0	0
E850.9 Sin especificación	T	1	0	0	0	0	0	1	0	0	0	0	0
	H	1	0	0	0	0	0	1	0	0	0	0	0
	M	0	0	0	0	0	0	0	0	0	0	0	0

DEFUNCIONES DE RESIDENTES EN LA COMUNIDAD DE MADRID CLASIFICADAS POR GRUPOS DE EDAD QUINQUE-
NAL, SEGUN CAUSA DE MUERTE (LISTA DETALLADA CIE. 9ª) Y SEXO {R/R} (CONT.)

	TODAS LAS EDADES	EDAD EN AÑOS											
		50-54	55-59	60-64	65-69	70-74	75-79	80-84	85-89	90-94	95-99	100 y más	
CAUSAS DE MUERTE LISTA DETALLADA (CIE 9ª.)													
E815.9 Persona no especificada	T	4	0	0	0	0	0	0	0	0	0	0	0
	H	3	0	0	0	0	0	0	0	0	0	0	0
	M	1	0	0	0	0	0	0	0	0	0	0	0
E816 A.t.por pérdida gobierno v.m.sin colisión en carretera	T	12	2	0	0	1	0	0	0	0	0	0	0
	H	11	2	0	0	1	0	0	0	0	0	0	0
	M	1	0	0	0	0	0	0	0	0	0	0	0
E816.9 Persona no especificada	T	12	2	0	0	1	0	0	0	0	0	0	0
	H	11	2	0	0	1	0	0	0	0	0	0	0
	M	1	0	0	0	0	0	0	0	0	0	0	0
E819 A.t.de vehículo de motor de naturaleza no especificada	T	514	27	26	31	18	20	14	11	5	1	1	0
	H	392	23	19	22	8	13	10	9	4	1	1	0
	M	122	4	7	9	10	7	4	2	1	0	0	0
E819.2 Motociclista	T	1	0	0	0	0	0	0	0	0	0	0	0
	H	1	0	0	0	0	0	0	0	0	0	0	0
	M	0	0	0	0	0	0	0	0	0	0	0	0
E819.9 Persona no especificada	T	513	27	26	31	18	20	14	11	5	1	1	0
	H	391	23	19	22	8	13	10	9	4	1	1	0
	M	122	4	7	9	10	7	4	2	1	0	0	0
E840-845 Accidentes del transporte aereo y espacial	T	3	0	0	0	0	0	0	0	0	0	0	0
	H	3	0	0	0	0	0	0	0	0	0	0	0
	M	0	0	0	0	0	0	0	0	0	0	0	0
E841 Otro accidente y el no especificado de aeronave motorizada	T	2	0	0	0	0	0	0	0	0	0	0	0
	H	2	0	0	0	0	0	0	0	0	0	0	0
	M	0	0	0	0	0	0	0	0	0	0	0	0
E841.9 Otra persona	T	2	0	0	0	0	0	0	0	0	0	0	0
	H	2	0	0	0	0	0	0	0	0	0	0	0
	M	0	0	0	0	0	0	0	0	0	0	0	0
E844 Otros accidentes especificados del transporte aereo	T	1	0	0	0	0	0	0	0	0	0	0	0
	H	1	0	0	0	0	0	0	0	0	0	0	0
	M	0	0	0	0	0	0	0	0	0	0	0	0
E844.7 Paracaidista (militar) (otro)	T	1	0	0	0	0	0	0	0	0	0	0	0
	H	1	0	0	0	0	0	0	0	0	0	0	0
	M	0	0	0	0	0	0	0	0	0	0	0	0
E850-858 Env.acc.por drogas medicamentos y productos biológicos	T	5	0	1	0	0	0	0	0	0	0	0	0
	H	3	0	0	0	0	0	0	0	0	0	0	0
	M	2	0	1	0	0	0	0	0	0	0	0	0
E850 Env.acc.por analgésicos antipireticos o antirreumatoides	T	2	0	0	0	0	0	0	0	0	0	0	0
	H	2	0	0	0	0	0	0	0	0	0	0	0
	M	0	0	0	0	0	0	0	0	0	0	0	0
E850.0 Opiáceos y narcóticos análogos	T	1	0	0	0	0	0	0	0	0	0	0	0
	H	1	0	0	0	0	0	0	0	0	0	0	0
	M	0	0	0	0	0	0	0	0	0	0	0	0
E850.9 Sin especificación	T	1	0	0	0	0	0	0	0	0	0	0	0
	H	1	0	0	0	0	0	0	0	0	0	0	0
	M	0	0	0	0	0	0	0	0	0	0	0	0

DEFUNCIONES DE RESIDENTES EN LA COMUNIDAD DE MADRID CLASIFICADAS POR GRUPOS DE EDAD QUINQUE-
NAL, SEGUN CAUSA DE MUERTE (LISTA DETALLADA CIE 9ª) Y SEXO {R/R} (CONT.)

	TODAS LAS EDADES	EDAD EN AÑOS											
		Menos de 1	1-4	5-9	10-14	15-19	20-24	25-29	30-34	35-39	40-44	45-49	
CAUSAS DE MUERTE													
LISTA DETALLADA (CIE 9a.)													
E853 Envenenamiento accidental por tranquilizantes	T	1	0	0	0	0	0	0	0	0	0	0	0
	H	0	0	0	0	0	0	0	0	0	0	0	0
	M	1	0	0	0	0	0	0	0	0	0	0	0
E853.0 Tranquilizantes a base de fenotiarina	T	1	0	0	0	0	0	0	0	0	0	0	0
	H	0	0	0	0	0	0	0	0	0	0	0	0
	M	1	0	0	0	0	0	0	0	0	0	0	0
E858 Envenenamiento accidental por otras drogas	T	2	0	0	0	0	1	0	0	0	0	0	1
	H	1	0	0	0	0	1	0	0	0	0	0	0
	M	1	0	0	0	0	0	0	0	0	0	0	1
E858.9 Sin especificación	T	2	0	0	0	0	1	0	0	0	0	0	1
	H	1	0	0	0	0	1	0	0	0	0	0	0
	M	1	0	0	0	0	0	0	0	0	0	0	1
E860-869 Env.acc.por otras sustancias solidas liquidas gas/vapor	T	7	0	0	0	0	3	1	0	0	0	0	1
	H	7	0	0	0	0	3	1	0	0	0	0	1
	M	0	0	0	0	0	0	0	0	0	0	0	0
E864 Env.acc.por corrosivos y causticos no clasif.en o.p.	T	1	0	0	0	0	0	0	0	0	0	0	0
	H	1	0	0	0	0	0	0	0	0	0	0	0
	M	0	0	0	0	0	0	0	0	0	0	0	0
E864.4 Sin especificación	T	1	0	0	0	0	0	0	0	0	0	0	0
	H	1	0	0	0	0	0	0	0	0	0	0	0
	M	0	0	0	0	0	0	0	0	0	0	0	0
E865 Env.acc.por alimentos nocivos y plantas venenosas	T	1	0	0	0	0	0	1	0	0	0	0	0
	H	1	0	0	0	0	0	1	0	0	0	0	0
	M	0	0	0	0	0	0	0	0	0	0	0	0
E865.4 Otras plantas	T	1	0	0	0	0	0	1	0	0	0	0	0
	H	1	0	0	0	0	0	1	0	0	0	0	0
	M	0	0	0	0	0	0	0	0	0	0	0	0
E866 Env.acc.otras sust. sólidas y líquidas y por las no espec.	T	2	0	0	0	0	1	0	0	0	0	0	1
	H	2	0	0	0	0	1	0	0	0	0	0	1
	M	0	0	0	0	0	0	0	0	0	0	0	0
E866.9 Sin especificación	T	2	0	0	0	0	1	0	0	0	0	0	1
	H	2	0	0	0	0	1	0	0	0	0	0	1
	M	0	0	0	0	0	0	0	0	0	0	0	0
E868 Env.acc.otro gas de uso doméstico y co. de otro origen	T	1	0	0	0	0	0	0	0	0	0	0	0
	H	1	0	0	0	0	0	0	0	0	0	0	0
	M	0	0	0	0	0	0	0	0	0	0	0	0
E868.9 Monóxido de carbono sin otra especificación	T	1	0	0	0	0	0	0	0	0	0	0	0
	H	1	0	0	0	0	0	0	0	0	0	0	0
	M	0	0	0	0	0	0	0	0	0	0	0	0
E869 Envenenamiento accidental otros gases y vapores	T	2	0	0	0	0	2	0	0	0	0	0	0
	H	2	0	0	0	0	2	0	0	0	0	0	0
	M	0	0	0	0	0	0	0	0	0	0	0	0
E869.9 Gases y vapores no especificados	T	2	0	0	0	0	2	0	0	0	0	0	0
	H	2	0	0	0	0	2	0	0	0	0	0	0
	M	0	0	0	0	0	0	0	0	0	0	0	0

DEFUNCIONES DE RESIDENTES EN LA COMUNIDAD DE MADRID CLASIFICADAS POR GRUPOS DE EDAD QUINQUE-
NAL, SEGUN CAUSA DE MUERTE (LISTA DETALLADA CIE. 9ª) Y SEXO {R/R} (CONT.)

	TODAS LAS EDADES	EDAD EN AÑOS											
		50-54	55-59	60-64	65-69	70-74	75-79	80-84	85-89	90-94	95-99	100 y más	
CAUSAS DE MUERTE													
LISTA DETALLADA (CIE 9a.)													
E853 Envenenamiento accidental por tranquilizantes	T	1	0	1	0	0	0	0	0	0	0	0	0
	H	0	0	0	0	0	0	0	0	0	0	0	0
	M	1	0	1	0	0	0	0	0	0	0	0	0
E853.0 Tranquilizantes a base de fenotiarina	T	1	0	1	0	0	0	0	0	0	0	0	0
	H	0	0	0	0	0	0	0	0	0	0	0	0
	M	1	0	1	0	0	0	0	0	0	0	0	0
E858 Envenenamiento accidental por otras drogas	T	2	0	0	0	0	0	0	0	0	0	0	0
	H	1	0	0	0	0	0	0	0	0	0	0	0
	M	1	0	0	0	0	0	0	0	0	0	0	0
E858.9 Sin especificación	T	2	0	0	0	0	0	0	0	0	0	0	0
	H	1	0	0	0	0	0	0	0	0	0	0	0
	M	1	0	0	0	0	0	0	0	0	0	0	0
E860-869 Env. acc. por otras sustancias solidas liquidas gas/vapor	T	7	1	0	0	0	0	1	0	0	0	0	0
	H	7	1	0	0	0	0	1	0	0	0	0	0
	M	0	0	0	0	0	0	0	0	0	0	0	0
E864 Env. acc. por corrosivos y causticos no clasif. en o.p.	T	1	0	0	0	0	0	1	0	0	0	0	0
	H	1	0	0	0	0	0	1	0	0	0	0	0
	M	0	0	0	0	0	0	0	0	0	0	0	0
E864.4 Sin especificación	T	1	0	0	0	0	0	1	0	0	0	0	0
	H	1	0	0	0	0	0	1	0	0	0	0	0
	M	0	0	0	0	0	0	0	0	0	0	0	0
E865 Env. acc. por alimentos nocivos y plantas venenosas	T	1	0	0	0	0	0	0	0	0	0	0	0
	H	1	0	0	0	0	0	0	0	0	0	0	0
	M	0	0	0	0	0	0	0	0	0	0	0	0
E865.4 Otras plantas	T	1	0	0	0	0	0	0	0	0	0	0	0
	H	1	0	0	0	0	0	0	0	0	0	0	0
	M	0	0	0	0	0	0	0	0	0	0	0	0
E866 Env. acc. otras sust. sólidas y líquidas y por las no espec.	T	2	0	0	0	0	0	0	0	0	0	0	0
	H	2	0	0	0	0	0	0	0	0	0	0	0
	M	0	0	0	0	0	0	0	0	0	0	0	0
E866.9 Sin especificación	T	2	0	0	0	0	0	0	0	0	0	0	0
	H	2	0	0	0	0	0	0	0	0	0	0	0
	M	0	0	0	0	0	0	0	0	0	0	0	0
E868 Env. acc. otro gas de uso doméstico y co. de otro origen	T	1	1	0	0	0	0	0	0	0	0	0	0
	H	1	1	0	0	0	0	0	0	0	0	0	0
	M	0	0	0	0	0	0	0	0	0	0	0	0
E868.9 Monóxido de carbono sin otra especificación	T	1	1	0	0	0	0	0	0	0	0	0	0
	H	1	1	0	0	0	0	0	0	0	0	0	0
	M	0	0	0	0	0	0	0	0	0	0	0	0
E869 Envenenamiento accidental otros gases y vapores	T	2	0	0	0	0	0	0	0	0	0	0	0
	H	2	0	0	0	0	0	0	0	0	0	0	0
	M	0	0	0	0	0	0	0	0	0	0	0	0
E869.9 Gases y vapores no especificados	T	2	0	0	0	0	0	0	0	0	0	0	0
	H	2	0	0	0	0	0	0	0	0	0	0	0
	M	0	0	0	0	0	0	0	0	0	0	0	0

DEFUNCIONES DE RESIDENTES EN LA COMUNIDAD DE MADRID CLASIFICADAS POR GRUPOS DE EDAD QUINQUE-
NAL, SEGUN CAUSA DE MUERTE (LISTA DETALLADA CIE 9ª) Y SEXO {R/R} (CONT.)

	TODAS LAS EDADES	EDAD EN AÑOS											
		Menos de 1	1-4	5-9	10-14	15-19	20-24	25-29	30-34	35-39	40-44	45-49	
CAUSAS DE MUERTE													
LISTA DETALLADA (CIE 9a.)													
E870-876 Accidentes durante la atención médica y quirúrgica	T	12	0	0	0	0	0	1	0	0	0	0	0
	H	5	0	0	0	0	0	1	0	0	0	0	0
	M	7	0	0	0	0	0	0	0	0	0	0	0
E876 Otros infortunios y los no espec.durante atención médica	T	12	0	0	0	0	0	1	0	0	0	0	0
	H	5	0	0	0	0	0	1	0	0	0	0	0
	M	7	0	0	0	0	0	0	0	0	0	0	0
E876.8 Otros infortunios especificados	T	1	0	0	0	0	0	0	0	0	0	0	0
	H	0	0	0	0	0	0	0	0	0	0	0	0
	M	1	0	0	0	0	0	0	0	0	0	0	0
E876.9 Sin especificación	T	11	0	0	0	0	0	1	0	0	0	0	0
	H	5	0	0	0	0	0	1	0	0	0	0	0
	M	6	0	0	0	0	0	0	0	0	0	0	0
E878-879 Proc.quir./med.causa de reacci.anorm.del pacien.o compl.	T	121	3	0	0	0	0	2	2	1	3	4	7
	H	68	2	0	0	0	0	2	2	0	2	4	5
	M	53	1	0	0	0	0	0	0	1	1	0	2
E878 Op./otros proc.quir.causa reacción anor.del pacien.o compl.	T	118	3	0	0	0	0	2	2	1	3	4	7
	H	66	2	0	0	0	0	2	2	0	2	4	5
	M	52	1	0	0	0	0	0	0	1	1	0	2
E878.0 Op.quirúrgica con transplante de un órgano completo	T	7	0	0	0	0	0	1	0	0	1	1	2
	H	6	0	0	0	0	0	1	0	0	1	1	1
	M	1	0	0	0	0	0	0	0	0	0	0	1
E878.1 Op.quir.con implan.tación dispositivo artificial interno	T	32	0	0	0	0	0	0	1	0	1	3	1
	H	16	0	0	0	0	0	0	1	0	0	3	1
	M	16	0	0	0	0	0	0	0	0	1	0	0
E878.2 Op.quir.anastomosis derivación/injerto implante mat/artif.	T	9	0	0	0	0	0	0	0	0	0	0	0
	H	6	0	0	0	0	0	0	0	0	0	0	0
	M	3	0	0	0	0	0	0	0	0	0	0	0
E878.3 Op.quir.con formación de abertura artificial externa	T	1	0	0	0	0	0	0	0	0	0	0	0
	H	0	0	0	0	0	0	0	0	0	0	0	0
	M	1	0	0	0	0	0	0	0	0	0	0	0
E878.4 Otra cirugía restauradora	T	1	0	0	0	0	0	0	0	0	0	0	0
	H	1	0	0	0	0	0	0	0	0	0	0	0
	M	0	0	0	0	0	0	0	0	0	0	0	0
E878.5 Amputación de miembros	T	4	0	0	0	0	0	1	0	0	0	0	0
	H	2	0	0	0	0	0	1	0	0	0	0	0
	M	2	0	0	0	0	0	0	0	0	0	0	0
E878.6 Extirpación (parcial/total) de otro órgano	T	2	0	0	0	0	0	0	0	0	0	0	0
	H	2	0	0	0	0	0	0	0	0	0	0	0
	M	0	0	0	0	0	0	0	0	0	0	0	0
E878.8 Otra	T	20	2	0	0	0	0	0	0	0	1	0	1
	H	11	1	0	0	0	0	0	0	0	1	0	0
	M	9	1	0	0	0	0	0	0	0	0	0	1
E878.9 Sin especificación	T	42	1	0	0	0	0	0	1	1	0	0	3
	H	22	1	0	0	0	0	0	1	0	0	0	3
	M	20	0	0	0	0	0	0	0	1	0	0	0

DEFUNCIONES DE RESIDENTES EN LA COMUNIDAD DE MADRID CLASIFICADAS POR GRUPOS DE EDAD QUINQUE-
NAL, SEGUN CAUSA DE MUERTE (LISTA DETALLADA CIE. 9ª) Y SEXO {R/R} (CONT.)

	TODAS LAS EDADES	EDAD EN AÑOS											
		50-54	55-59	60-64	65-69	70-74	75-79	80-84	85-89	90-94	95-99	100 y más	
CAUSAS DE MUERTE													
LISTA DETALLADA (CIE 9a.)													
E870-876 Accidentes durante la atención médica y quirúrgica	T	12	1	2	0	1	2	1	2	2	0	0	0
	H	5	0	1	0	1	1	0	1	0	0	0	0
	M	7	1	1	0	0	1	1	1	2	0	0	0
E876 Otros infortunios y los no espec. durante atención médica	T	12	1	2	0	1	2	1	2	2	0	0	0
	H	5	0	1	0	1	1	0	1	0	0	0	0
	M	7	1	1	0	0	1	1	1	2	0	0	0
E876.8 Otros infortunios especificados	T	1	0	1	0	0	0	0	0	0	0	0	0
	H	0	0	0	0	0	0	0	0	0	0	0	0
	M	1	0	1	0	0	0	0	0	0	0	0	0
E876.9 Sin especificación	T	11	1	1	0	1	2	1	2	2	0	0	0
	H	5	0	1	0	1	1	0	1	0	0	0	0
	M	6	1	0	0	0	1	1	1	2	0	0	0
E878-879 Proc.quir./med.causa de reacci.anorm. del pacien.o compl.	T	121	8	15	12	23	14	10	7	6	1	3	0
	H	68	6	8	8	13	5	5	3	3	0	0	0
	M	53	2	7	4	10	9	5	4	3	1	3	0
E878 Op./otros proc.quir. causa reacción anor. del pacien.o compl.	T	118	8	15	11	22	14	9	7	6	1	3	0
	H	66	6	8	7	12	5	5	3	3	0	0	0
	M	52	2	7	4	10	9	4	4	3	1	3	0
E878.0 Op.quirúrgica con transplante de un órgano completo	T	7	2	0	0	0	0	0	0	0	0	0	0
	H	6	2	0	0	0	0	0	0	0	0	0	0
	M	1	0	0	0	0	0	0	0	0	0	0	0
E878.1 Op.quir.con implan. tación dispositivo artificial interno	T	32	3	8	2	5	3	2	1	0	1	1	0
	H	16	3	3	2	2	0	1	0	0	0	0	0
	M	16	0	5	0	3	3	1	1	0	1	1	0
E878.2 Op.quir.anastomosis derivación/injerto implante mat/artif.	T	9	0	1	0	7	0	1	0	0	0	0	0
	H	6	0	0	0	5	0	1	0	0	0	0	0
	M	3	0	1	0	2	0	0	0	0	0	0	0
E878.3 Op.quir.con formación de abertura artificial externa	T	1	1	0	0	0	0	0	0	0	0	0	0
	H	0	0	0	0	0	0	0	0	0	0	0	0
	M	1	1	0	0	0	0	0	0	0	0	0	0
E878.4 Otra cirugía restauradora	T	1	0	0	0	0	0	0	1	0	0	0	0
	H	1	0	0	0	0	0	0	1	0	0	0	0
	M	0	0	0	0	0	0	0	0	0	0	0	0
E878.5 Amputación de miembros	T	4	0	0	0	2	0	1	0	0	0	0	0
	H	2	0	0	0	1	0	0	0	0	0	0	0
	M	2	0	0	0	1	0	1	0	0	0	0	0
E878.6 Extirpación (parcial/total) de otro órgano	T	2	0	0	0	0	0	1	1	0	0	0	0
	H	2	0	0	0	0	0	1	1	0	0	0	0
	M	0	0	0	0	0	0	0	0	0	0	0	0
E878.8 Otra	T	20	0	4	2	2	4	1	1	1	0	1	0
	H	11	0	3	2	1	1	1	0	1	0	0	0
	M	9	0	1	0	1	3	0	1	0	0	1	0
E878.9 Sin especificación	T	42	2	2	7	6	7	3	3	5	0	1	0
	H	22	1	2	3	3	4	1	1	2	0	0	0
	M	20	1	0	4	3	3	2	2	3	0	1	0

DEFUNCIONES DE RESIDENTES EN LA COMUNIDAD DE MADRID CLASIFICADAS POR GRUPOS DE EDAD QUINQUE-
NAL, SEGUN CAUSA DE MUERTE (LISTA DETALLADA CIE 9ª) Y SEXO {R/R} (CONT.)

	TODAS LAS EDADES	EDAD EN AÑOS											
		Menos de 1	1-4	5-9	10-14	15-19	20-24	25-29	30-34	35-39	40-44	45-49	
CAUSAS DE MUERTE LISTA DETALLADA (CIE 9ª)													
E879 Otros proc.causa de reacción anor.del paciente/compl.post	T	3	0	0	0	0	0	0	0	0	0	0	0
	H	2	0	0	0	0	0	0	0	0	0	0	0
	M	1	0	0	0	0	0	0	0	0	0	0	0
E879.8 Otro	T	3	0	0	0	0	0	0	0	0	0	0	0
	H	2	0	0	0	0	0	0	0	0	0	0	0
	M	1	0	0	0	0	0	0	0	0	0	0	0
E880-888 Caídas accidentales	T	49	0	0	2	1	3	1	3	1	1	1	2
	H	26	0	0	1	1	3	1	2	1	1	1	2
	M	23	0	0	1	0	0	0	1	0	0	0	0
E882 Caída desde/fuera de un edif.u otro tipo construcción	T	2	0	0	0	0	0	0	0	0	0	0	0
	H	1	0	0	0	0	0	0	0	0	0	0	0
	M	1	0	0	0	0	0	0	0	0	0	0	0
E884 Otra caída desde un nivel a otro	T	2	0	0	0	0	0	0	1	0	0	0	0
	H	2	0	0	0	0	0	0	1	0	0	0	0
	M	0	0	0	0	0	0	0	0	0	0	0	0
E884.9 Otra caída desde un nivel hacia otro	T	2	0	0	0	0	0	0	1	0	0	0	0
	H	2	0	0	0	0	0	0	1	0	0	0	0
	M	0	0	0	0	0	0	0	0	0	0	0	0
E887 Fractura de causa no especificada	T	30	0	0	1	1	3	1	2	1	1	1	1
	H	14	0	0	0	1	3	1	1	1	1	1	1
	M	16	0	0	1	0	0	0	1	0	0	0	0
E888 Otra caída y la no especificada	T	15	0	0	1	0	0	0	0	0	0	0	1
	H	9	0	0	1	0	0	0	0	0	0	0	1
	M	6	0	0	0	0	0	0	0	0	0	0	0
E890-899 Accidentes causados por el fuego	T	16	1	0	0	0	1	2	4	3	1	0	0
	H	13	0	0	0	0	1	2	4	2	1	0	0
	M	3	1	0	0	0	0	0	0	1	0	0	0
E890 Incendio en vivienda privada	T	3	1	0	0	0	0	0	0	0	0	0	0
	H	1	0	0	0	0	0	0	0	0	0	0	0
	M	2	1	0	0	0	0	0	0	0	0	0	0
E890.3 Quemaduras causadas por incendio	T	3	1	0	0	0	0	0	0	0	0	0	0
	H	1	0	0	0	0	0	0	0	0	0	0	0
	M	2	1	0	0	0	0	0	0	0	0	0	0
E891 Inc.en otra edificación o construcción y en la no espec.	T	6	0	0	0	0	0	1	4	1	0	0	0
	H	6	0	0	0	0	0	1	4	1	0	0	0
	M	0	0	0	0	0	0	0	0	0	0	0	0
E891.8 Otro accidente causado por incendio	T	6	0	0	0	0	0	1	4	1	0	0	0
	H	6	0	0	0	0	0	1	4	1	0	0	0
	M	0	0	0	0	0	0	0	0	0	0	0	0
E899 Accidente causado por fuego no especificado	T	7	0	0	0	0	1	1	0	2	1	0	0
	H	6	0	0	0	0	1	1	0	1	1	0	0
	M	1	0	0	0	0	0	0	0	1	0	0	0
E900-909 Accidentes debidos a factores naturales y del ambiente	T	7	0	0	0	1	1	0	0	0	1	1	1
	H	6	0	0	0	1	1	0	0	0	1	1	1
	M	1	0	0	0	0	0	0	0	0	0	0	0

DEFUNCIONES DE RESIDENTES EN LA COMUNIDAD DE MADRID CLASIFICADAS POR GRUPOS DE EDAD QUINQUE-
NAL, SEGUN CAUSA DE MUERTE (LISTA DETALLADA CIE. 9ª) Y SEXO {R/R} (CONT.)

		TODAS LAS EIDADES	EDAD EN AÑOS										
			50-54	55-59	60-64	65-69	70-74	75-79	80-84	85-89	90-94	95-99	100 y más
CAUSAS DE MUERTE													
LISTA DETALLADA (CIE 9a.)													
E879 Otros proc.causa de reacción anor.del paciente/compl.post	T	3	0	0	1	1	0	1	0	0	0	0	0
	H	2	0	0	1	1	0	0	0	0	0	0	0
	M	1	0	0	0	0	0	1	0	0	0	0	0
E879.8 Otro	T	3	0	0	1	1	0	1	0	0	0	0	0
	H	2	0	0	1	1	0	0	0	0	0	0	0
	M	1	0	0	0	0	0	1	0	0	0	0	0
E880-888 Caídas accidentales	T	49	1	1	3	8	13	3	4	2	0	0	0
	H	26	1	1	1	2	5	2	1	1	0	0	0
	M	23	0	0	2	6	8	1	3	1	0	0	0
E882 Caída desde/fuera de un edif.u otro tipo construcción	T	2	0	1	0	0	0	0	1	0	0	0	0
	H	1	0	1	0	0	0	0	0	0	0	0	0
	M	1	0	0	0	0	0	0	1	0	0	0	0
E884 Otra caída desde un nivel a otro	T	2	0	0	0	0	0	1	0	0	0	0	0
	H	2	0	0	0	0	0	1	0	0	0	0	0
	M	0	0	0	0	0	0	0	0	0	0	0	0
E884.9 Otra caída desde un nivel hacia otro	T	2	0	0	0	0	0	1	0	0	0	0	0
	H	2	0	0	0	0	0	1	0	0	0	0	0
	M	0	0	0	0	0	0	0	0	0	0	0	0
E887 Fractura de causa no especificada	T	30	1	0	1	6	8	1	1	1	0	0	0
	H	14	1	0	0	1	2	0	0	1	0	0	0
	M	16	0	0	1	5	6	1	1	0	0	0	0
E888 Otra caída y la no especificada	T	15	0	0	2	2	5	1	2	1	0	0	0
	H	9	0	0	1	1	3	1	1	0	0	0	0
	M	6	0	0	1	1	2	0	1	1	0	0	0
E890-899 Accidentes causados por el fuego	T	16	0	1	1	0	0	0	1	1	0	0	0
	H	13	0	1	1	0	0	0	1	0	0	0	0
	M	3	0	0	0	0	0	0	0	1	0	0	0
E890 Incendio en vivienda privada	T	3	0	0	1	0	0	0	0	1	0	0	0
	H	1	0	0	1	0	0	0	0	0	0	0	0
	M	2	0	0	0	0	0	0	0	1	0	0	0
E890.3 Quemaduras causadas por incendio	T	3	0	0	1	0	0	0	0	1	0	0	0
	H	1	0	0	1	0	0	0	0	0	0	0	0
	M	2	0	0	0	0	0	0	0	1	0	0	0
E891 Inc.en otra edifica- ción o construcción y en la no espec.	T	6	0	0	0	0	0	0	0	0	0	0	0
	H	6	0	0	0	0	0	0	0	0	0	0	0
	M	0	0	0	0	0	0	0	0	0	0	0	0
E891.8 Otro accidente causado por incendio	T	6	0	0	0	0	0	0	0	0	0	0	0
	H	6	0	0	0	0	0	0	0	0	0	0	0
	M	0	0	0	0	0	0	0	0	0	0	0	0
E899 Accidente causado por fuego no especificado	T	7	0	1	0	0	0	0	1	0	0	0	0
	H	6	0	1	0	0	0	0	1	0	0	0	0
	M	1	0	0	0	0	0	0	0	0	0	0	0
E900-909 Accidentes debidos a factores natura- les y del ambiente	T	7	0	1	0	0	1	0	0	0	1	0	0
	H	6	0	1	0	0	1	0	0	0	0	0	0
	M	1	0	0	0	0	0	0	0	0	1	0	0

DEFUNCIONES DE RESIDENTES EN LA COMUNIDAD DE MADRID CLASIFICADAS POR GRUPOS DE EDAD QUINQUE-
NAL, SEGUN CAUSA DE MUERTE (LISTA DETALLADA CIE 9ª) Y SEXO {R/R} (CONT.)

	TODAS LAS EDADES	EDAD EN AÑOS											
		Menos de 1	1-4	5-9	10-14	15-19	20-24	25-29	30-34	35-39	40-44	45-49	
CAUSAS DE MUERTE LISTA DETALLADA (CIE 9ª.)													
E900 Calor excesivo	T	2	0	0	0	0	0	0	0	0	0	0	0
	H	1	0	0	0	0	0	0	0	0	0	0	0
	M	1	0	0	0	0	0	0	0	0	0	0	0
E900.0 Debido a condición climática	T	1	0	0	0	0	0	0	0	0	0	0	0
	H	0	0	0	0	0	0	0	0	0	0	0	0
	M	1	0	0	0	0	0	0	0	0	0	0	0
E900.9 De origen no especificado	T	1	0	0	0	0	0	0	0	0	0	0	0
	H	1	0	0	0	0	0	0	0	0	0	0	0
	M	0	0	0	0	0	0	0	0	0	0	0	0
E901 Frío excesivo	T	2	0	0	0	0	0	0	0	0	0	1	0
	H	2	0	0	0	0	0	0	0	0	0	1	0
	M	0	0	0	0	0	0	0	0	0	0	0	0
E901.9 De origen no especificado	T	2	0	0	0	0	0	0	0	0	0	1	0
	H	2	0	0	0	0	0	0	0	0	0	1	0
	M	0	0	0	0	0	0	0	0	0	0	0	0
E906 Otro traumatismo causado por animales	T	2	0	0	0	0	0	1	0	0	0	0	1
	H	2	0	0	0	0	0	1	0	0	0	0	1
	M	0	0	0	0	0	0	0	0	0	0	0	0
E906.8 Otro traumatismo especificado causado por animal	T	2	0	0	0	0	0	1	0	0	0	0	1
	H	2	0	0	0	0	0	1	0	0	0	0	1
	M	0	0	0	0	0	0	0	0	0	0	0	0
E907 Rayo	T	1	0	0	0	0	1	0	0	0	0	0	0
	H	1	0	0	0	0	1	0	0	0	0	0	0
	M	0	0	0	0	0	0	0	0	0	0	0	0
E910-915 Acc.por sumersion sofocación y cuerpos extraños	T	89	14	5	6	6	2	4	5	1	2	1	1
	H	60	7	3	4	6	2	4	4	1	2	0	1
	M	29	7	2	2	0	0	0	1	0	0	1	0
E910 Ahogamiento y sumersión accidentales	T	30	0	4	1	3	1	4	4	1	1	1	1
	H	24	0	3	1	3	1	4	3	1	1	0	1
	M	6	0	1	0	0	0	0	1	0	0	1	0
E910.2 En otro deporte o actividad recreativa sin equipo buceo	T	1	0	0	0	0	0	0	0	1	0	0	0
	H	1	0	0	0	0	0	0	0	1	0	0	0
	M	0	0	0	0	0	0	0	0	0	0	0	0
E910.8 En otra circunstancia	T	27	0	3	1	2	1	4	4	0	1	1	1
	H	21	0	2	1	2	1	4	3	0	1	0	1
	M	6	0	1	0	0	0	0	1	0	0	1	0
E910.9 Sin especificación	T	2	0	1	0	1	0	0	0	0	0	0	0
	H	2	0	1	0	1	0	0	0	0	0	0	0
	M	0	0	0	0	0	0	0	0	0	0	0	0
E911 Inhal.e ingest.alim. que causa obstr. de vías resp.o sofoc.	T	21	9	1	0	0	0	0	1	0	1	0	0
	H	11	4	0	0	0	0	0	1	0	1	0	0
	M	10	5	1	0	0	0	0	0	0	0	0	0
E912 Inhal.e ingest.otro objeto causa obstr. de vías resp/sofoc.	T	30	2	0	3	1	1	0	0	0	0	0	0
	H	19	1	0	2	1	1	0	0	0	0	0	0
	M	11	1	0	1	0	0	0	0	0	0	0	0

DEFUNCIONES DE RESIDENTES EN LA COMUNIDAD DE MADRID CLASIFICADAS POR GRUPOS DE EDAD QUINQUE-
NAL, SEGUN CAUSA DE MUERTE (LISTA DETALLADA CIE. 9ª) Y SEXO {R/R} (CONT.)

	TODAS LAS EADAES	EDAD EN AÑOS												
		50-54	55-59	60-64	65-69	70-74	75-79	80-84	85-89	90-94	95-99	100 y más		
CAUSAS DE MUERTE														
LISTA DETALLADA (CIE 9ª.)														
E900 Calor excesivo	T	2	0	1	0	0	0	0	0	0	0	1	0	0
	H	1	0	1	0	0	0	0	0	0	0	0	0	0
	M	1	0	0	0	0	0	0	0	0	0	1	0	0
E900.0 Debido a condición climática	T	1	0	0	0	0	0	0	0	0	0	1	0	0
	H	0	0	0	0	0	0	0	0	0	0	0	0	0
	M	1	0	0	0	0	0	0	0	0	0	1	0	0
E900.9 De origen no especificado	T	1	0	1	0	0	0	0	0	0	0	0	0	0
	H	1	0	1	0	0	0	0	0	0	0	0	0	0
	M	0	0	0	0	0	0	0	0	0	0	0	0	0
E901 Frío excesivo	T	2	0	0	0	0	0	1	0	0	0	0	0	0
	H	2	0	0	0	0	0	1	0	0	0	0	0	0
	M	0	0	0	0	0	0	0	0	0	0	0	0	0
E901.9 De origen no especificado	T	2	0	0	0	0	0	1	0	0	0	0	0	0
	H	2	0	0	0	0	0	1	0	0	0	0	0	0
	M	0	0	0	0	0	0	0	0	0	0	0	0	0
E906 Otro traumatismo causado por animales	T	2	0	0	0	0	0	0	0	0	0	0	0	0
	H	2	0	0	0	0	0	0	0	0	0	0	0	0
	M	0	0	0	0	0	0	0	0	0	0	0	0	0
E906.8 Otro traumatismo especificado causado por animal	T	2	0	0	0	0	0	0	0	0	0	0	0	0
	H	2	0	0	0	0	0	0	0	0	0	0	0	0
	M	0	0	0	0	0	0	0	0	0	0	0	0	0
E907 Rayo	T	1	0	0	0	0	0	0	0	0	0	0	0	0
	H	1	0	0	0	0	0	0	0	0	0	0	0	0
	M	0	0	0	0	0	0	0	0	0	0	0	0	0
E910-915 Acc.por sumersion sofocación y cuerpos extraños	T	89	2	3	4	3	7	10	5	8	0	0	0	0
	H	60	2	1	4	3	4	4	3	5	0	0	0	0
	M	29	0	2	0	0	3	6	2	3	0	0	0	0
E910 Ahogamiento y sumersión accidentales	T	30	0	1	0	1	3	4	0	0	0	0	0	0
	H	24	0	1	0	1	2	2	0	0	0	0	0	0
	M	6	0	0	0	0	1	2	0	0	0	0	0	0
E910.2 En otro deporte o actividad recreativa sin equipo buceo	T	1	0	0	0	0	0	0	0	0	0	0	0	0
	H	1	0	0	0	0	0	0	0	0	0	0	0	0
	M	0	0	0	0	0	0	0	0	0	0	0	0	0
E910.8 En otra circunstancia	T	27	0	1	0	1	3	4	0	0	0	0	0	0
	H	21	0	1	0	1	2	2	0	0	0	0	0	0
	M	6	0	0	0	0	1	2	0	0	0	0	0	0
E910.9 Sin especificación	T	2	0	0	0	0	0	0	0	0	0	0	0	0
	H	2	0	0	0	0	0	0	0	0	0	0	0	0
	M	0	0	0	0	0	0	0	0	0	0	0	0	0
E911 Inhal.e ingest.alim. que causa obstr. de vías resp.o sofoc.	T	21	1	1	2	0	1	1	1	2	0	0	0	0
	H	11	1	0	2	0	0	0	0	2	0	0	0	0
	M	10	0	1	0	0	1	1	1	0	0	0	0	0
E912 Inhal.e ingest.otro objeto causa obstr. de vías resp/sofoc.	T	30	0	1	2	2	3	5	4	6	0	0	0	0
	H	19	0	0	2	2	2	2	3	3	0	0	0	0
	M	11	0	1	0	0	1	3	1	3	0	0	0	0

DEFUNCIONES DE RESIDENTES EN LA COMUNIDAD DE MADRID CLASIFICADAS POR GRUPOS DE EDAD QUINQUE-
NAL, SEGUN CAUSA DE MUERTE (LISTA DETALLADA CIE 9ª) Y SEXO {R/R} (CONT.)

	TODAS LAS EDADES	EDAD EN AÑOS											
		Menos de 1	1-4	5-9	10-14	15-19	20-24	25-29	30-34	35-39	40-44	45-49	
CAUSAS DE MUERTE LISTA DETALLADA (CIE 9ª)													
E913 Sofocación mecánica accidental	T	8	3	0	2	2	0	0	0	0	0	0	0
	H	6	2	0	1	2	0	0	0	0	0	0	0
	M	2	1	0	1	0	0	0	0	0	0	0	0
E913.8 Otra circunstancia especificada	T	3	0	0	0	2	0	0	0	0	0	0	0
	H	3	0	0	0	2	0	0	0	0	0	0	0
	M	0	0	0	0	0	0	0	0	0	0	0	0
E913.9 Sin especificación	T	5	3	0	2	0	0	0	0	0	0	0	0
	H	3	2	0	1	0	0	0	0	0	0	0	0
	M	2	1	0	1	0	0	0	0	0	0	0	0
E916-928 Otros accidentes	T	464	2	5	6	9	32	61	33	24	32	26	29
	H	336	1	4	5	5	23	45	29	20	29	22	23
	M	128	1	1	1	4	9	16	4	4	3	4	6
E916 Golpe accidental causado por la caída de un objeto	T	2	0	0	0	0	0	1	0	0	0	0	1
	H	2	0	0	0	0	0	1	0	0	0	0	1
	M	0	0	0	0	0	0	0	0	0	0	0	0
E918 Apresamiento accidental dentro de o entre objetos	T	1	0	0	0	0	0	0	0	0	1	0	0
	H	1	0	0	0	0	0	0	0	0	1	0	0
	M	0	0	0	0	0	0	0	0	0	0	0	0
E919 Accidente causado por maquinaria	T	1	0	0	0	0	0	0	0	0	1	0	0
	H	1	0	0	0	0	0	0	0	0	1	0	0
	M	0	0	0	0	0	0	0	0	0	0	0	0
E919.2 Máquina de izar y sus mecanismos	T	1	0	0	0	0	0	0	0	0	1	0	0
	H	1	0	0	0	0	0	0	0	0	1	0	0
	M	0	0	0	0	0	0	0	0	0	0	0	0
E920 Acc. por instrumento u objeto cortante o punzante	T	1	0	0	0	0	1	0	0	0	0	0	0
	H	1	0	0	0	0	1	0	0	0	0	0	0
	M	0	0	0	0	0	0	0	0	0	0	0	0
E920.9 Sin especificación	T	1	0	0	0	0	1	0	0	0	0	0	0
	H	1	0	0	0	0	1	0	0	0	0	0	0
	M	0	0	0	0	0	0	0	0	0	0	0	0
E922 Accidente causado por proyectil de arma de fuego	T	7	0	0	0	1	0	1	0	3	0	0	0
	H	7	0	0	0	1	0	1	0	3	0	0	0
	M	0	0	0	0	0	0	0	0	0	0	0	0
E922.2 Fusil de caza	T	1	0	0	0	0	0	0	0	0	0	0	0
	H	1	0	0	0	0	0	0	0	0	0	0	0
	M	0	0	0	0	0	0	0	0	0	0	0	0
E922.9 Sin especificación	T	6	0	0	0	1	0	1	0	3	0	0	0
	H	6	0	0	0	1	0	1	0	3	0	0	0
	M	0	0	0	0	0	0	0	0	0	0	0	0
E923 Accidente causado por material explosivo	T	4	0	0	0	0	0	0	0	0	0	0	0
	H	1	0	0	0	0	0	0	0	0	0	0	0
	M	3	0	0	0	0	0	0	0	0	0	0	0
E923.2 Gases explosivos	T	3	0	0	0	0	0	0	0	0	0	0	0
	H	1	0	0	0	0	0	0	0	0	0	0	0
	M	2	0	0	0	0	0	0	0	0	0	0	0

DEFUNCIONES DE RESIDENTES EN LA COMUNIDAD DE MADRID CLASIFICADAS POR GRUPOS DE EDAD QUINQUE-
NAL, SEGUN CAUSA DE MUERTE (LISTA DETALLADA CIE. 9ª) Y SEXO {R/R} (CONT.)

	TODAS LAS EIDADES	EDAD EN AÑOS											
		50-54	55-59	60-64	65-69	70-74	75-79	80-84	85-89	90-94	95-99	100 y más	
CAUSAS DE MUERTE LISTA DETALLADA (CIE 9a.)													
E913 Sofocación mecánica accidental	T	8	1	0	0	0	0	0	0	0	0	0	0
	H	6	1	0	0	0	0	0	0	0	0	0	0
	M	2	0	0	0	0	0	0	0	0	0	0	0
E913.8 Otra circunstancia especificada	T	3	1	0	0	0	0	0	0	0	0	0	0
	H	3	1	0	0	0	0	0	0	0	0	0	0
	M	0	0	0	0	0	0	0	0	0	0	0	0
E913.9 Sin especificación	T	5	0	0	0	0	0	0	0	0	0	0	0
	H	3	0	0	0	0	0	0	0	0	0	0	0
	M	2	0	0	0	0	0	0	0	0	0	0	0
E916-928 Otros accidentes	T	464	38	22	24	22	29	28	32	6	3	1	0
	H	336	33	16	20	9	12	16	19	3	2	0	0
	M	128	5	6	4	13	17	12	13	3	1	1	0
E916 Golpe accidental causado por la caída de un objeto	T	2	0	0	0	0	0	0	0	0	0	0	0
	H	2	0	0	0	0	0	0	0	0	0	0	0
	M	0	0	0	0	0	0	0	0	0	0	0	0
E918 Apresamiento accidental dentro de o entre objetos	T	1	0	0	0	0	0	0	0	0	0	0	0
	H	1	0	0	0	0	0	0	0	0	0	0	0
	M	0	0	0	0	0	0	0	0	0	0	0	0
E919 Accidente causado por maquinaria	T	1	0	0	0	0	0	0	0	0	0	0	0
	H	1	0	0	0	0	0	0	0	0	0	0	0
	M	0	0	0	0	0	0	0	0	0	0	0	0
E919.2 Máquina de izar y sus mecanismos	T	1	0	0	0	0	0	0	0	0	0	0	0
	H	1	0	0	0	0	0	0	0	0	0	0	0
	M	0	0	0	0	0	0	0	0	0	0	0	0
E920 Acc. por instrumento u objeto cortante o punzante	T	1	0	0	0	0	0	0	0	0	0	0	0
	H	1	0	0	0	0	0	0	0	0	0	0	0
	M	0	0	0	0	0	0	0	0	0	0	0	0
E920.9 Sin especificación	T	1	0	0	0	0	0	0	0	0	0	0	0
	H	1	0	0	0	0	0	0	0	0	0	0	0
	M	0	0	0	0	0	0	0	0	0	0	0	0
E922 Accidente causado por proyectil de arma de fuego	T	7	1	1	0	0	0	0	0	0	0	0	0
	H	7	1	1	0	0	0	0	0	0	0	0	0
	M	0	0	0	0	0	0	0	0	0	0	0	0
E922.2 Fusil de caza	T	1	1	0	0	0	0	0	0	0	0	0	0
	H	1	1	0	0	0	0	0	0	0	0	0	0
	M	0	0	0	0	0	0	0	0	0	0	0	0
E922.9 Sin especificación	T	6	0	1	0	0	0	0	0	0	0	0	0
	H	6	0	1	0	0	0	0	0	0	0	0	0
	M	0	0	0	0	0	0	0	0	0	0	0	0
E923 Accidente causado por material explosivo	T	4	0	0	0	2	0	1	1	0	0	0	0
	H	1	0	0	0	1	0	0	0	0	0	0	0
	M	3	0	0	0	1	0	1	1	0	0	0	0
E923.2 Gases explosivos	T	3	0	0	0	2	0	1	0	0	0	0	0
	H	1	0	0	0	1	0	0	0	0	0	0	0
	M	2	0	0	0	1	0	1	0	0	0	0	0

DEFUNCIONES DE RESIDENTES EN LA COMUNIDAD DE MADRID CLASIFICADAS POR GRUPOS DE EDAD QUINQUE-
NAL, SEGUN CAUSA DE MUERTE (LISTA DETALLADA CIE 9ª) Y SEXO {R/R} (CONT.)

	TODAS LAS EDADES	EDAD EN AÑOS											
		Menos de 1	1-4	5-9	10-14	15-19	20-24	25-29	30-34	35-39	40-44	45-49	
CAUSAS DE MUERTE LISTA DETALLADA (CIE 9a.)													
E923.9 Sin especificación	T	1	0	0	0	0	0	0	0	0	0	0	0
	H	0	0	0	0	0	0	0	0	0	0	0	0
	M	1	0	0	0	0	0	0	0	0	0	0	0
E925 Accidente causado por la corriente eléctrica	T	6	0	0	0	0	1	3	1	0	1	0	0
	H	6	0	0	0	0	1	3	1	0	1	0	0
	M	0	0	0	0	0	0	0	0	0	0	0	0
E925.9 Sin especificación	T	6	0	0	0	0	1	3	1	0	1	0	0
	H	6	0	0	0	0	1	3	1	0	1	0	0
	M	0	0	0	0	0	0	0	0	0	0	0	0
E928 Otras causas acc.y ambientales y las no especificadas	T	442	2	5	6	8	30	56	32	21	29	26	28
	H	317	1	4	5	4	21	40	28	17	26	22	22
	M	125	1	1	1	4	9	16	4	4	3	4	6
E928.9 Accidentes no especificados	T	442	2	5	6	8	30	56	32	21	29	26	28
	H	317	1	4	5	4	21	40	28	17	26	22	22
	M	125	1	1	1	4	9	16	4	4	3	4	6
E930-949 Drog.med.prod.biol. que causan efectos adver.en uso terap.	T	3	0	0	0	0	0	0	1	0	1	0	0
	H	1	0	0	0	0	0	0	1	0	0	0	0
	M	2	0	0	0	0	0	0	0	0	1	0	0
E933 Agentes de acción principalmente general	T	1	0	0	0	0	0	0	0	0	0	0	0
	H	0	0	0	0	0	0	0	0	0	0	0	0
	M	1	0	0	0	0	0	0	0	0	0	0	0
E933.1 Drogas antineop. y supresoras de inmunidad	T	1	0	0	0	0	0	0	0	0	0	0	0
	H	0	0	0	0	0	0	0	0	0	0	0	0
	M	1	0	0	0	0	0	0	0	0	0	0	0
E947 Otras drogas y medicamentos y los no especificados	T	2	0	0	0	0	0	0	1	0	1	0	0
	H	1	0	0	0	0	0	0	1	0	0	0	0
	M	1	0	0	0	0	0	0	0	0	1	0	0
E947.9 Drogas o medicamentos no especificados	T	2	0	0	0	0	0	0	1	0	1	0	0
	H	1	0	0	0	0	0	0	1	0	0	0	0
	M	1	0	0	0	0	0	0	0	0	1	0	0
E950-959 Suicidio y lesiones autoinfligidas	T	141	0	0	0	2	8	10	7	17	9	9	7
	H	94	0	0	0	2	7	8	6	9	7	8	5
	M	47	0	0	0	0	1	2	1	8	2	1	2
E950 Suic.y env.autoinfl. mediante sustancias solidas o liquidas	T	3	0	0	0	0	0	0	1	0	0	0	1
	H	2	0	0	0	0	0	0	0	0	0	0	1
	M	1	0	0	0	0	0	0	1	0	0	0	0
E950.5 Droga o medicamento no especificados	T	2	0	0	0	0	0	0	1	0	0	0	0
	H	1	0	0	0	0	0	0	0	0	0	0	0
	M	1	0	0	0	0	0	0	1	0	0	0	0
E950.9 Otras sustancias solidas y liquidas y las no espec.	T	1	0	0	0	0	0	0	0	0	0	0	1
	H	1	0	0	0	0	0	0	0	0	0	0	1
	M	0	0	0	0	0	0	0	0	0	0	0	0
E951 Suic.y env autoinfl. mediante gases de uso domestico	T	1	0	0	0	0	0	0	0	0	0	0	0
	H	0	0	0	0	0	0	0	0	0	0	0	0
	M	1	0	0	0	0	0	0	0	0	0	0	0

DEFUNCIONES DE RESIDENTES EN LA COMUNIDAD DE MADRID CLASIFICADAS POR GRUPOS DE EDAD QUINQUE-
NAL, SEGUN CAUSA DE MUERTE (LISTA DETALLADA CIE. 9ª) Y SEXO {R/R} (CONT.)

	TODAS LAS EDADES	EDAD EN AÑOS											
		50-54	55-59	60-64	65-69	70-74	75-79	80-84	85-89	90-94	95-99	100 y más	
CAUSAS DE MUERTE LISTA DETALLADA (CIE 9a.)													
E923.9 Sin especificación	T	1	0	0	0	0	0	0	1	0	0	0	0
	H	0	0	0	0	0	0	0	0	0	0	0	0
	M	1	0	0	0	0	0	0	1	0	0	0	0
E925 Accidente causado por la corriente eléctrica	T	6	0	0	0	0	0	0	0	0	0	0	0
	H	6	0	0	0	0	0	0	0	0	0	0	0
	M	0	0	0	0	0	0	0	0	0	0	0	0
E925.9 Sin especificación	T	6	0	0	0	0	0	0	0	0	0	0	0
	H	6	0	0	0	0	0	0	0	0	0	0	0
	M	0	0	0	0	0	0	0	0	0	0	0	0
E928 Otras causas acc.y ambientales y las no especificadas	T	442	37	21	24	20	29	27	31	6	3	1	0
	H	317	32	15	20	8	12	16	19	3	2	0	0
	M	125	5	6	4	12	17	11	12	3	1	1	0
E928.9 Accidentes no especificados	T	442	37	21	24	20	29	27	31	6	3	1	0
	H	317	32	15	20	8	12	16	19	3	2	0	0
	M	125	5	6	4	12	17	11	12	3	1	1	0
E930-949 Drog.med.prod.biol. que causan efectos adver.en uso terap.	T	3	0	0	0	1	0	0	0	0	0	0	0
	H	1	0	0	0	0	0	0	0	0	0	0	0
	M	2	0	0	0	1	0	0	0	0	0	0	0
E933 Agentes de acción principalmente general	T	1	0	0	0	1	0	0	0	0	0	0	0
	H	0	0	0	0	0	0	0	0	0	0	0	0
	M	1	0	0	0	1	0	0	0	0	0	0	0
E933.1 Drogas antineop. y supresoras de inmunidad	T	1	0	0	0	1	0	0	0	0	0	0	0
	H	0	0	0	0	0	0	0	0	0	0	0	0
	M	1	0	0	0	1	0	0	0	0	0	0	0
E947 Otras drogas y medicamentos y los no especificados	T	2	0	0	0	0	0	0	0	0	0	0	0
	H	1	0	0	0	0	0	0	0	0	0	0	0
	M	1	0	0	0	0	0	0	0	0	0	0	0
E947.9 Drogas o medicamentos no especificados	T	2	0	0	0	0	0	0	0	0	0	0	0
	H	1	0	0	0	0	0	0	0	0	0	0	0
	M	1	0	0	0	0	0	0	0	0	0	0	0
E950-959 Suicidio y lesiones autoinfligidas	T	141	2	8	16	8	6	16	8	5	2	1	0
	H	94	0	5	9	6	5	10	3	3	0	1	0
	M	47	2	3	7	2	1	6	5	2	2	0	0
E950 Suic.y env.autoinfl. mediante sustancias solidas o líquidas	T	3	0	0	0	0	0	0	1	0	0	0	0
	H	2	0	0	0	0	0	0	1	0	0	0	0
	M	1	0	0	0	0	0	0	0	0	0	0	0
E950.5 Droga o medicamento no especificados	T	2	0	0	0	0	0	0	1	0	0	0	0
	H	1	0	0	0	0	0	0	1	0	0	0	0
	M	1	0	0	0	0	0	0	0	0	0	0	0
E950.9 Otras sustancias solidas y líquidas y las no espec.	T	1	0	0	0	0	0	0	0	0	0	0	0
	H	1	0	0	0	0	0	0	0	0	0	0	0
	M	0	0	0	0	0	0	0	0	0	0	0	0
E951 Suic.y env autoinfl. mediante gases de uso doméstico	T	1	1	0	0	0	0	0	0	0	0	0	0
	H	0	0	0	0	0	0	0	0	0	0	0	0
	M	1	1	0	0	0	0	0	0	0	0	0	0

DEFUNCIONES DE RESIDENTES EN LA COMUNIDAD DE MADRID CLASIFICADAS POR GRUPOS DE EDAD QUINQUE-
NAL, SEGUN CAUSA DE MUERTE (LISTA DETALLADA CIE 9ª) Y SEXO {R/R} (CONT.)

	TODAS LAS EDADES	EDAD EN AÑOS											
		Menos de 1	1-4	5-9	10-14	15-19	20-24	25-29	30-34	35-39	40-44	45-49	
CAUSAS DE MUERTE LISTA DETALLADA (CIE 9a.)													
E951.1 Gas licuado derivad. del petroleo distri. en recipiente movil	T	1	0	0	0	0	0	0	0	0	0	0	0
	H	0	0	0	0	0	0	0	0	0	0	0	0
	M	1	0	0	0	0	0	0	0	0	0	0	0
E952 Suic.y env.autoinfl mediante otros gases y vapores	T	1	0	0	0	0	0	1	0	0	0	0	0
	H	1	0	0	0	0	0	1	0	0	0	0	0
	M	0	0	0	0	0	0	0	0	0	0	0	0
E952.9 Gases y vapores no especificados	T	1	0	0	0	0	0	1	0	0	0	0	0
	H	1	0	0	0	0	0	1	0	0	0	0	0
	M	0	0	0	0	0	0	0	0	0	0	0	0
E953 Suc./les. autoinfl. por ahorcamiento estrng. y sofoc.	T	32	0	0	0	2	1	3	0	3	5	3	0
	H	29	0	0	0	2	1	2	0	3	5	3	0
	M	3	0	0	0	0	0	1	0	0	0	0	0
E953.0 Ahorcamiento	T	31	0	0	0	2	1	3	0	3	5	3	0
	H	28	0	0	0	2	1	2	0	3	5	3	0
	M	3	0	0	0	0	0	1	0	0	0	0	0
E953.9 Medio no especificado	T	1	0	0	0	0	0	0	0	0	0	0	0
	H	1	0	0	0	0	0	0	0	0	0	0	0
	M	0	0	0	0	0	0	0	0	0	0	0	0
E954 Suic.y les.autoinfl. por sumersion (ahogamiento)	T	1	0	0	0	0	0	0	0	0	0	0	0
	H	0	0	0	0	0	0	0	0	0	0	0	0
	M	1	0	0	0	0	0	0	0	0	0	0	0
E955 Suic.y les. autoinfl. por armas de fuego y explosivos	T	13	0	0	0	0	2	1	1	3	1	1	1
	H	13	0	0	0	0	2	1	1	3	1	1	1
	M	0	0	0	0	0	0	0	0	0	0	0	0
E955.1 Escopeta	T	1	0	0	0	0	0	0	0	0	0	0	0
	H	1	0	0	0	0	0	0	0	0	0	0	0
	M	0	0	0	0	0	0	0	0	0	0	0	0
E955.3 Arma militar de fuego	T	1	0	0	0	0	0	0	1	0	0	0	0
	H	1	0	0	0	0	0	0	1	0	0	0	0
	M	0	0	0	0	0	0	0	0	0	0	0	0
E955.4 Otras armas de fuego y las no especificadas	T	8	0	0	0	0	1	1	0	2	0	1	1
	H	8	0	0	0	0	1	1	0	2	0	1	1
	M	0	0	0	0	0	0	0	0	0	0	0	0
E955.9 Sin especificación	T	3	0	0	0	0	1	0	0	1	1	0	0
	H	3	0	0	0	0	1	0	0	1	1	0	0
	M	0	0	0	0	0	0	0	0	0	0	0	0
E956 Suic.y les.autoinfl. por instrumento cortante y punzante	T	2	0	0	0	0	0	0	0	0	0	0	0
	H	2	0	0	0	0	0	0	0	0	0	0	0
	M	0	0	0	0	0	0	0	0	0	0	0	0
E957 Suic.y les.autoinfl. por precipitación desde lugar elevado	T	24	0	0	0	0	0	3	1	7	0	0	3
	H	10	0	0	0	0	0	2	1	3	0	0	2
	M	14	0	0	0	0	0	1	0	4	0	0	1
E957.0 Predios residenciales	T	8	0	0	0	0	0	1	0	1	0	0	1
	H	1	0	0	0	0	0	0	0	0	0	0	1
	M	7	0	0	0	0	0	1	0	1	0	0	0

DEFUNCIONES DE RESIDENTES EN LA COMUNIDAD DE MADRID CLASIFICADAS POR GRUPOS DE EDAD QUINQUE-
NAL, SEGUN CAUSA DE MUERTE (LISTA DETALLADA CIE. 9ª) Y SEXO {R/R} (CONT.)

	TODAS LAS EDADES	EDAD EN AÑOS											
		50-54	55-59	60-64	65-69	70-74	75-79	80-84	85-89	90-94	95-99	100 y más	
CAUSAS DE MUERTE LISTA DETALLADA (CIE 9a.)													
E951.1 Gas licuado derivad. del petroleo distri. en recipiente movil	T	1	1	0	0	0	0	0	0	0	0	0	0
	H	0	0	0	0	0	0	0	0	0	0	0	0
	M	1	1	0	0	0	0	0	0	0	0	0	0
E952 Suic. y env. autoinfl. mediante otros gases y vapores	T	1	0	0	0	0	0	0	0	0	0	0	0
	H	1	0	0	0	0	0	0	0	0	0	0	0
	M	0	0	0	0	0	0	0	0	0	0	0	0
E952.9 Gases y vapores no especificados	T	1	0	0	0	0	0	0	0	0	0	0	0
	H	1	0	0	0	0	0	0	0	0	0	0	0
	M	0	0	0	0	0	0	0	0	0	0	0	0
E953 Suc./les. autoinfl. por ahorcamiento estrng. y sofoc.	T	32	0	2	2	3	3	4	0	0	0	1	0
	H	29	0	1	2	3	3	3	0	0	0	1	0
	M	3	0	1	0	0	0	1	0	0	0	0	0
E953.0 Ahorcamiento	T	31	0	2	1	3	3	4	0	0	0	1	0
	H	28	0	1	1	3	3	3	0	0	0	1	0
	M	3	0	1	0	0	0	1	0	0	0	0	0
E953.9 Medio no especificado	T	1	0	0	1	0	0	0	0	0	0	0	0
	H	1	0	0	1	0	0	0	0	0	0	0	0
	M	0	0	0	0	0	0	0	0	0	0	0	0
E954 Suic. y les. autoinfl. por sumersion (ahogamiento)	T	1	0	0	0	0	0	0	0	1	0	0	0
	H	0	0	0	0	0	0	0	0	0	0	0	0
	M	1	0	0	0	0	0	0	0	1	0	0	0
E955 Suic. y les. autoinfl. por armas de fuego y explosivos	T	13	0	0	0	1	0	2	0	0	0	0	0
	H	13	0	0	0	1	0	2	0	0	0	0	0
	M	0	0	0	0	0	0	0	0	0	0	0	0
E955.1 Escopeta	T	1	0	0	0	0	0	1	0	0	0	0	0
	H	1	0	0	0	0	0	1	0	0	0	0	0
	M	0	0	0	0	0	0	0	0	0	0	0	0
E955.3 Arma militar de fuego	T	1	0	0	0	0	0	0	0	0	0	0	0
	H	1	0	0	0	0	0	0	0	0	0	0	0
	M	0	0	0	0	0	0	0	0	0	0	0	0
E955.4 Otras armas de fuego y las no especificadas	T	8	0	0	0	1	0	1	0	0	0	0	0
	H	8	0	0	0	1	0	1	0	0	0	0	0
	M	0	0	0	0	0	0	0	0	0	0	0	0
E955.9 Sin especificación	T	3	0	0	0	0	0	0	0	0	0	0	0
	H	3	0	0	0	0	0	0	0	0	0	0	0
	M	0	0	0	0	0	0	0	0	0	0	0	0
E956 Suic. y les. autoinfl. por instrumento cortante y punzante	T	2	0	1	0	0	1	0	0	0	0	0	0
	H	2	0	1	0	0	1	0	0	0	0	0	0
	M	0	0	0	0	0	0	0	0	0	0	0	0
E957 Suic. y les. autoinfl. por precipitación desde lugar elevado	T	24	1	1	2	0	0	4	2	0	0	0	0
	H	10	0	0	0	0	0	2	0	0	0	0	0
	M	14	1	1	2	0	0	2	2	0	0	0	0
E957.0 Predios residenciales	T	8	0	1	2	0	0	2	0	0	0	0	0
	H	1	0	0	0	0	0	0	0	0	0	0	0
	M	7	0	1	2	0	0	2	0	0	0	0	0

DEFUNCIONES DE RESIDENTES EN LA COMUNIDAD DE MADRID CLASIFICADAS POR GRUPOS DE EDAD QUINQUE-
NAL, SEGUN CAUSA DE MUERTE (LISTA DETALLADA CIE 9ª) Y SEXO {R/R} (CONT.)

	TODAS LAS EDADES	EDAD EN AÑOS											
		Menos de 1	1-4	5-9	10-14	15-19	20-24	25-29	30-34	35-39	40-44	45-49	
CAUSAS DE MUERTE													
LISTA DETALLADA (CIE 9a.)													
E957.1 Otras estructuras hechas por el hombre	T	5	0	0	0	0	0	1	1	1	0	0	1
	H	5	0	0	0	0	0	1	1	1	0	0	1
	M	0	0	0	0	0	0	0	0	0	0	0	0
E957.9 Sin especificación	T	11	0	0	0	0	0	1	0	5	0	0	1
	H	4	0	0	0	0	0	1	0	2	0	0	0
	M	7	0	0	0	0	0	0	0	3	0	0	1
E958 Suic. y les. autoinfl. por otros medios por los no espec.	T	64	0	0	0	5	2	4	4	4	3	5	2
	H	37	0	0	0	4	2	4	0	1	4	4	1
	M	27	0	0	0	1	0	0	4	2	1	1	1
E958.0 Colocación o salto delante de objeto móvil	T	4	0	0	0	0	0	0	0	0	0	1	0
	H	3	0	0	0	0	0	0	0	0	0	1	0
	M	1	0	0	0	0	0	0	0	0	0	0	0
E958.4 Electrocutión	T	1	0	0	0	0	0	0	0	0	0	1	0
	H	1	0	0	0	0	0	0	0	0	0	1	0
	M	0	0	0	0	0	0	0	0	0	0	0	0
E958.9 Medio no especificado	T	59	0	0	0	5	2	4	4	3	3	3	2
	H	33	0	0	0	4	2	4	0	1	2	1	1
	M	26	0	0	0	1	0	0	4	2	1	1	1
E960-969 Homicidio y lesión infligidas intenc. por otra persona	T	36	0	0	0	1	5	5	3	4	3	3	6
	H	22	0	0	0	0	2	4	2	3	1	2	2
	M	14	0	0	0	1	3	1	1	1	2	4	4
E963 Homicidio por ahorcamiento y estrangulación	T	4	0	0	0	0	0	2	0	1	0	0	0
	H	2	0	0	0	0	0	1	0	0	0	0	0
	M	2	0	0	0	0	0	1	0	1	0	0	0
E965 Ataque con armas de fuego y explosivos	T	6	0	0	0	0	1	2	0	2	1	0	0
	H	5	0	0	0	0	1	2	0	2	0	0	0
	M	1	0	0	0	0	0	0	0	0	1	0	0
E965.4 Otras armas de fuego y las no especificadas	T	6	0	0	0	0	1	2	0	2	1	0	0
	H	5	0	0	0	0	1	2	0	2	0	0	0
	M	1	0	0	0	0	0	0	0	0	1	0	0
E966 Ataque con instrumento cor- tante y punzante	T	10	0	0	0	1	1	1	2	1	1	1	2
	H	6	0	0	0	0	0	1	1	1	1	1	1
	M	4	0	0	0	1	1	0	1	0	0	0	1
E968 Ataque por otros medios y por los no especificados	T	16	0	0	0	0	3	0	1	0	1	4	4
	H	9	0	0	0	0	1	0	1	0	0	1	1
	M	7	0	0	0	0	2	0	0	0	1	3	3
E968.0 Fuego	T	1	0	0	0	0	1	0	0	0	0	0	0
	H	0	0	0	0	0	0	0	0	0	0	0	0
	M	1	0	0	0	0	1	0	0	0	0	0	0
E968.4 Negligencia criminal	T	1	0	0	0	0	0	0	0	0	0	0	0
	H	0	0	0	0	0	0	0	0	0	0	0	0
	M	1	0	0	0	0	0	0	0	0	0	0	0
E968.9 Medio no especificado	T	14	0	0	0	0	2	0	1	0	1	4	4
	H	9	0	0	0	0	1	0	1	0	0	1	1
	M	5	0	0	0	0	1	0	0	0	1	3	3

DEFUNCIONES DE RESIDENTES EN LA COMUNIDAD DE MADRID CLASIFICADAS POR GRUPOS DE EDAD QUINQUE-
NAL, SEGUN CAUSA DE MUERTE (LISTA DETALLADA CIE. 9ª) Y SEXO {R/R} (CONT.)

	TODAS LAS EDADES	EDAD EN AÑOS											
		50-54	55-59	60-64	65-69	70-74	75-79	80-84	85-89	90-94	95-99	100 y más	
CAUSAS DE MUERTE LISTA DETALLADA (CIE 9a.)													
E957.1 Otras estructuras hechas por el hombre	T	5	0	0	0	0	0	1	0	0	0	0	0
	H	5	0	0	0	0	0	1	0	0	0	0	0
	M	0	0	0	0	0	0	0	0	0	0	0	0
E957.9 Sin especificación	T	11	1	0	0	0	0	1	2	0	0	0	0
	H	4	0	0	0	0	0	1	0	0	0	0	0
	M	7	1	0	0	0	0	0	2	0	0	0	0
E958 Suic. y les. autoinfl. por otros medios por los no espec.	T	64	0	4	12	4	2	6	5	4	2	0	0
	H	37	0	3	7	2	1	3	2	3	0	0	0
	M	27	0	1	5	2	1	3	3	1	2	0	0
E958.0 Colocación o salto delante de objeto móvil	T	4	0	0	2	1	0	0	0	0	0	0	0
	H	3	0	0	1	1	0	0	0	0	0	0	0
	M	1	0	0	1	0	0	0	0	0	0	0	0
E958.4 Electrocuación	T	1	0	0	0	0	0	0	0	0	0	0	0
	H	1	0	0	0	0	0	0	0	0	0	0	0
	M	0	0	0	0	0	0	0	0	0	0	0	0
E958.9 Medio no especificado	T	59	0	4	10	3	2	6	5	4	2	0	0
	H	33	0	3	6	1	1	3	2	3	0	0	0
	M	26	0	1	4	2	1	3	3	1	2	0	0
E960-969 Homicidio y lesión infligidas intenc. por otra persona	T	36	2	2	2	1	1	1	0	0	0	0	0
	H	22	2	2	2	1	1	0	0	0	0	0	0
	M	14	0	0	0	0	0	1	0	0	0	0	0
E963 Homicidio por ahorcamiento y estrangulación	T	4	0	0	0	1	0	0	0	0	0	0	0
	H	2	0	0	0	1	0	0	0	0	0	0	0
	M	2	0	0	0	0	0	0	0	0	0	0	0
E965 Ataque con armas de fuego y explosivos	T	6	0	0	0	0	0	0	0	0	0	0	0
	H	5	0	0	0	0	0	0	0	0	0	0	0
	M	1	0	0	0	0	0	0	0	0	0	0	0
E965.4 Otras armas de fuego y las no especificadas	T	6	0	0	0	0	0	0	0	0	0	0	0
	H	5	0	0	0	0	0	0	0	0	0	0	0
	M	1	0	0	0	0	0	0	0	0	0	0	0
E966 Ataque con instrumento cortante y punzante	T	10	0	1	0	0	0	0	0	0	0	0	0
	H	6	0	1	0	0	0	0	0	0	0	0	0
	M	4	0	0	0	0	0	0	0	0	0	0	0
E968 Ataque por otros medios y por los no especificados	T	16	2	1	2	0	1	1	0	0	0	0	0
	H	9	2	1	2	0	1	0	0	0	0	0	0
	M	7	0	0	0	0	0	1	0	0	0	0	0
E968.0 Fuego	T	1	0	0	0	0	0	0	0	0	0	0	0
	H	0	0	0	0	0	0	0	0	0	0	0	0
	M	1	0	0	0	0	0	0	0	0	0	0	0
E968.4 Negligencia criminal	T	1	0	0	0	0	0	1	0	0	0	0	0
	H	0	0	0	0	0	0	0	0	0	0	0	0
	M	1	0	0	0	0	0	1	0	0	0	0	0
E968.9 Medio no especificado	T	14	2	1	2	0	1	0	0	0	0	0	0
	H	9	2	1	2	0	1	0	0	0	0	0	0
	M	5	0	0	0	0	0	0	0	0	0	0	0

DEFUNCIONES DE RESIDENTES EN LA COMUNIDAD DE MADRID CLASIFICADAS POR GRUPOS DE EDAD QUINQUE-
NAL, SEGUN CAUSA DE MUERTE (LISTA DETALLADA CIE 9ª) Y SEXO {R/R} (CONT.)

	TODAS LAS EDADES	EDAD EN AÑOS											
		Menos de 1	1-4	5-9	10-14	15-19	20-24	25-29	30-34	35-39	40-44	45-49	
CAUSAS DE MUERTE LISTA DETALLADA (CIE 9ª.)													
E980-989 Les. que se ignora si fueron acc.o intenc.infligidas	T	244	3	5	2	2	14	35	25	18	19	12	15
	H	188	2	5	1	1	9	26	22	16	18	10	14
	M	56	1	0	1	1	5	9	3	2	1	2	1
E980 Env.sust.liq/solid. se ignora si acc.o intenc.infl.	T	25	0	0	0	0	1	8	8	3	1	0	1
	H	17	0	0	0	0	0	5	7	2	1	0	1
	M	8	0	0	0	0	1	3	1	1	0	0	0
E980.0 Analgésicos antipiréticos y antirreumáticos	T	3	0	0	0	0	0	1	2	0	0	0	0
	H	3	0	0	0	0	0	1	2	0	0	0	0
	M	0	0	0	0	0	0	0	0	0	0	0	0
E980.1 Barbitúricos	T	1	0	0	0	0	0	0	1	0	0	0	0
	H	1	0	0	0	0	0	0	1	0	0	0	0
	M	0	0	0	0	0	0	0	0	0	0	0	0
E980.2 Otros sedantes e hipnóticos	T	1	0	0	0	0	0	0	0	0	0	0	0
	H	1	0	0	0	0	0	0	0	0	0	0	0
	M	0	0	0	0	0	0	0	0	0	0	0	0
E980.3 Tranquilizantes y otros agentes psicotrópicos	T	1	0	0	0	0	0	0	1	0	0	0	0
	H	0	0	0	0	0	0	0	0	0	0	0	0
	M	1	0	0	0	0	0	0	1	0	0	0	0
E980.4 Otras drogas y medicamentos especificados	T	2	0	0	0	0	0	0	0	0	0	0	0
	H	0	0	0	0	0	0	0	0	0	0	0	0
	M	2	0	0	0	0	0	0	0	0	0	0	0
E980.5 Droga o medicamento no especificado	T	10	0	0	0	0	0	5	3	2	0	0	0
	H	8	0	0	0	0	0	3	3	2	0	0	0
	M	2	0	0	0	0	0	2	0	0	0	0	0
E980.6 Sustancias corrosivas y causticas	T	1	0	0	0	0	0	0	0	0	1	0	0
	H	1	0	0	0	0	0	0	0	0	1	0	0
	M	0	0	0	0	0	0	0	0	0	0	0	0
E980.9 Otras sustancias solidas y liquidas y las no espec.	T	6	0	0	0	0	1	2	1	1	0	0	1
	H	3	0	0	0	0	0	1	1	0	0	0	1
	M	3	0	0	0	0	1	1	0	1	0	0	0
E982 Env.por otros gases se ignora si fue acc.o intenc.infl.	T	16	0	0	0	1	2	4	2	0	3	0	0
	H	13	0	0	0	0	2	3	1	0	3	0	0
	M	3	0	0	0	1	0	1	1	0	0	0	0
E982.1 Monóxido de carbono de otro origen	T	13	0	0	0	1	1	4	1	0	2	0	0
	H	11	0	0	0	0	1	3	1	0	2	0	0
	M	2	0	0	0	1	0	1	0	0	0	0	0
E982.8 Otros gases y vapores especificados	T	1	0	0	0	0	1	0	0	0	0	0	0
	H	1	0	0	0	0	1	0	0	0	0	0	0
	M	0	0	0	0	0	0	0	0	0	0	0	0
E982.9 Gases y vapores no especificados	T	2	0	0	0	0	0	0	1	0	1	0	0
	H	1	0	0	0	0	0	0	0	0	1	0	0
	M	1	0	0	0	0	0	0	1	0	0	0	0
E983 Ahorcam.estrang.o sofoc.se ignora si acc.o intenc.infl.	T	40	1	0	0	0	0	5	2	2	2	2	4
	H	35	1	0	0	0	0	4	1	2	2	2	4
	M	5	0	0	0	0	0	1	1	0	0	0	0

DEFUNCIONES DE RESIDENTES EN LA COMUNIDAD DE MADRID CLASIFICADAS POR GRUPOS DE EDAD QUINQUE-
NAL, SEGUN CAUSA DE MUERTE (LISTA DETALLADA CIE. 9ª) Y SEXO {R/R} (CONT.)

	TODAS LAS EDADES	EDAD EN AÑOS											
		50-54	55-59	60-64	65-69	70-74	75-79	80-84	85-89	90-94	95-99	100 y más	
CAUSAS DE MUERTE													
LISTA DETALLADA (CIE 9a.)													
E980-989 Les. que se ignora si fueron acc.o intenc.infligidas	T	244	18	15	12	6	14	11	11	4	2	1	0
	H	188	16	12	11	3	7	7	4	2	1	1	0
	M	56	2	3	1	3	7	4	7	2	1	0	0
E980 Env.sust.liq/solid. se ignora si acc. o intenc.infl.	T	25	2	0	0	0	0	0	1	0	0	0	0
	H	17	1	0	0	0	0	0	0	0	0	0	0
	M	8	1	0	0	0	0	0	1	0	0	0	0
E980.0 Analgésicos antipiréticos y antirreumáticos	T	3	0	0	0	0	0	0	0	0	0	0	0
	H	3	0	0	0	0	0	0	0	0	0	0	0
	M	0	0	0	0	0	0	0	0	0	0	0	0
E980.1 Barbitúricos	T	1	0	0	0	0	0	0	0	0	0	0	0
	H	1	0	0	0	0	0	0	0	0	0	0	0
	M	0	0	0	0	0	0	0	0	0	0	0	0
E980.2 Otros sedantes e hipnóticos	T	1	1	0	0	0	0	0	0	0	0	0	0
	H	1	1	0	0	0	0	0	0	0	0	0	0
	M	0	0	0	0	0	0	0	0	0	0	0	0
E980.3 Tranquilizantes y otros agentes psicotrópicos	T	1	0	0	0	0	0	0	0	0	0	0	0
	H	0	0	0	0	0	0	0	0	0	0	0	0
	M	1	0	0	0	0	0	0	0	0	0	0	0
E980.4 Otras drogas y medicamentos especificados	T	2	1	0	0	0	0	0	1	0	0	0	0
	H	0	0	0	0	0	0	0	0	0	0	0	0
	M	2	1	0	0	0	0	0	1	0	0	0	0
E980.5 Droga o medicamento no especificado	T	10	0	0	0	0	0	0	0	0	0	0	0
	H	8	0	0	0	0	0	0	0	0	0	0	0
	M	2	0	0	0	0	0	0	0	0	0	0	0
E980.6 Sustancias corrosivas y causticas	T	1	0	0	0	0	0	0	0	0	0	0	0
	H	1	0	0	0	0	0	0	0	0	0	0	0
	M	0	0	0	0	0	0	0	0	0	0	0	0
E980.9 Otras sustancias solidas y liquidas y las no espec.	T	6	0	0	0	0	0	0	0	0	0	0	0
	H	3	0	0	0	0	0	0	0	0	0	0	0
	M	3	0	0	0	0	0	0	0	0	0	0	0
E982 Env.por otros gases se ignora si fue acc.o intenc.infl.	T	16	3	0	0	0	0	1	0	0	0	0	0
	H	13	3	0	0	0	0	1	0	0	0	0	0
	M	3	0	0	0	0	0	0	0	0	0	0	0
E982.1 Monóxido de carbono de otro origen	T	13	3	0	0	0	0	1	0	0	0	0	0
	H	11	3	0	0	0	0	1	0	0	0	0	0
	M	2	0	0	0	0	0	0	0	0	0	0	0
E982.8 Otros gases y vapores especificados	T	1	0	0	0	0	0	0	0	0	0	0	0
	H	1	0	0	0	0	0	0	0	0	0	0	0
	M	0	0	0	0	0	0	0	0	0	0	0	0
E982.9 Gases y vapores no especificados	T	2	0	0	0	0	0	0	0	0	0	0	0
	H	1	0	0	0	0	0	0	0	0	0	0	0
	M	1	0	0	0	0	0	0	0	0	0	0	0
E983 Ahorcam.estrang.o sofoc.se ignora si acc.o intenc.infl.	T	40	2	4	6	1	3	3	2	1	0	0	0
	H	35	2	3	6	1	2	2	2	1	0	0	0
	M	5	0	1	0	0	1	1	0	0	0	0	0

DEFUNCIONES DE RESIDENTES EN LA COMUNIDAD DE MADRID CLASIFICADAS POR GRUPOS DE EDAD QUINQUE-
NAL, SEGUN CAUSA DE MUERTE (LISTA DETALLADA CIE 9ª) Y SEXO {R/R} (CONT.)

	TODAS LAS EDADES	EDAD EN AÑOS											
		Menos de 1	1-4	5-9	10-14	15-19	20-24	25-29	30-34	35-39	40-44	45-49	
CAUSAS DE MUERTE LISTA DETALLADA (CIE 9ª)													
E983.0 Ahorcamiento	T	33	0	0	0	0	0	4	2	2	2	2	3
	H	29	0	0	0	0	0	4	1	2	2	2	3
	M	4	0	0	0	0	0	0	1	0	0	0	0
E983.8 Otros medios especificados	T	1	0	0	0	0	0	0	0	0	0	0	0
	H	1	0	0	0	0	0	0	0	0	0	0	0
	M	0	0	0	0	0	0	0	0	0	0	0	0
E983.9 Medio no especificado	T	6	1	0	0	0	0	1	0	0	0	0	1
	H	5	1	0	0	0	0	0	0	0	0	0	1
	M	1	0	0	0	0	0	1	0	0	0	0	0
E984 Sumersión (ahogamiento) se ignora si acc.o intenc.infl.	T	10	0	1	0	0	0	0	0	0	0	2	0
	H	8	0	1	0	0	0	0	0	0	0	2	0
	M	2	0	0	0	0	0	0	0	0	0	0	0
E985 Les. arma de fuego y explosivo se ignora si acc./intenc.infl.	T	17	0	0	0	0	1	3	4	3	1	2	1
	H	17	0	0	0	0	1	3	4	3	1	2	1
	M	0	0	0	0	0	0	0	0	0	0	0	0
E985.4 Otras armas de fuego y las no especificadas	T	17	0	0	0	0	1	3	4	3	1	2	1
	H	17	0	0	0	0	1	3	4	3	1	2	1
	M	0	0	0	0	0	0	0	0	0	0	0	0
E986 Le.por instrumento cortante o punzante se ignora acc/inten.	T	13	0	0	0	0	2	1	2	2	2	1	0
	H	11	0	0	0	0	1	1	2	2	2	0	0
	M	2	0	0	0	0	1	0	0	0	0	1	0
E987 Precipitación desde lugar elevado se ignora acc.o intenc.	T	29	0	2	0	0	1	2	0	1	2	1	2
	H	13	0	2	0	0	0	1	0	0	2	0	1
	M	16	0	0	0	0	1	1	0	1	0	1	1
E987.0 Predios residenciales	T	3	0	0	0	0	0	0	0	0	0	0	0
	H	2	0	0	0	0	0	0	0	0	0	0	0
	M	1	0	0	0	0	0	0	0	0	0	0	0
E987.9 Sin especificación	T	26	0	2	0	0	1	2	0	1	2	1	2
	H	11	0	2	0	0	0	1	0	0	2	0	1
	M	15	0	0	0	0	1	1	0	1	0	1	1
E988 Les.por otros medios y por los no espec. se ignora acc/inten.	T	94	2	2	2	1	7	12	7	7	8	4	7
	H	74	1	2	1	1	5	9	7	7	7	4	7
	M	20	1	0	1	0	2	3	0	0	1	0	0
E988.0 Colocación o salto ante objeto móvil	T	3	0	0	0	0	0	0	2	0	0	0	1
	H	3	0	0	0	0	0	0	2	0	0	0	1
	M	0	0	0	0	0	0	0	0	0	0	0	0
E988.1 Quemadura, fuego	T	10	0	0	2	0	1	2	0	0	0	1	1
	H	6	0	0	1	0	1	1	0	0	0	1	1
	M	4	0	0	1	0	0	1	0	0	0	0	0
E988.3 Exposición al frío extremo	T	2	0	0	0	0	2	0	0	0	0	0	0
	H	2	0	0	0	0	2	0	0	0	0	0	0
	M	0	0	0	0	0	0	0	0	0	0	0	0
E988.4 Electrocuación	T	11	0	0	0	1	0	2	0	1	3	1	2
	H	11	0	0	0	1	0	2	0	1	3	1	2
	M	0	0	0	0	0	0	0	0	0	0	0	0

DEFUNCIONES DE RESIDENTES EN LA COMUNIDAD DE MADRID CLASIFICADAS POR GRUPOS DE EDAD QUINQUE-NAL, SEGUN CAUSA DE MUERTE (LISTA DETALLADA CIE. 9ª) Y SEXO {R/R} (CONT.)

	TODAS LAS EDADES	EDAD EN AÑOS											
		50-54	55-59	60-64	65-69	70-74	75-79	80-84	85-89	90-94	95-99	100 y más	
CAUSAS DE MUERTE LISTA DETALLADA (CIE 9a.)													
E983.0 Ahorcamiento	T	33	0	2	6	1	3	3	2	1	0	0	0
	H	29	0	1	6	1	2	2	2	1	0	0	0
	M	4	0	1	0	0	1	1	0	0	0	0	0
E983.8 Otros medios especificados	T	1	0	1	0	0	0	0	0	0	0	0	0
	H	1	0	1	0	0	0	0	0	0	0	0	0
	M	0	0	0	0	0	0	0	0	0	0	0	0
E983.9 Medio no especificado	T	6	2	1	0	0	0	0	0	0	0	0	0
	H	5	2	1	0	0	0	0	0	0	0	0	0
	M	1	0	0	0	0	0	0	0	0	0	0	0
E984 Sumersión (ahogamiento) se ignora si acc.o intenc.infl.	T	10	3	1	0	0	0	0	2	1	0	0	0
	H	8	2	1	0	0	0	0	1	1	0	0	0
	M	2	1	0	0	0	0	0	1	0	0	0	0
E985 Les. arma de fuego y explosivo se ignora si acc./intenc.infl.	T	17	0	0	1	1	0	0	0	0	0	0	0
	H	17	0	0	1	1	0	0	0	0	0	0	0
	M	0	0	0	0	0	0	0	0	0	0	0	0
E985.4 Otras armas de fuego y las no especificadas	T	17	0	0	1	1	0	0	0	0	0	0	0
	H	17	0	0	1	1	0	0	0	0	0	0	0
	M	0	0	0	0	0	0	0	0	0	0	0	0
E986 Le.por instrumento cortante o punzante se ignora acc/inten.	T	13	0	2	0	0	1	0	0	0	0	0	0
	H	11	0	2	0	0	1	0	0	0	0	0	0
	M	2	0	0	0	0	0	0	0	0	0	0	0
E987 Precipitación desde lugar elevado se ignora acc.o intenc.	T	29	0	1	1	3	5	3	3	1	1	0	0
	H	13	0	0	0	0	3	3	0	0	1	0	0
	M	16	0	1	1	3	2	0	3	1	0	0	0
E987.0 Predios residenciales	T	3	0	0	0	0	0	2	0	1	0	0	0
	H	2	0	0	0	0	0	2	0	0	0	0	0
	M	1	0	0	0	0	0	0	0	1	0	0	0
E987.9 Sin especificación	T	26	0	1	1	3	5	1	3	0	1	0	0
	H	11	0	0	0	0	3	1	0	0	1	0	0
	M	15	0	1	1	3	2	0	3	0	0	0	0
E988 Les.por otros medios y por los no espec. se ignora acc/inten.	T	94	8	7	4	1	5	4	3	1	1	1	0
	H	74	8	6	4	1	1	1	1	0	0	1	0
	M	20	0	1	0	0	4	3	2	1	1	0	0
E988.0 Colocación o salto ante objeto móvil	T	3	0	0	0	0	0	0	0	0	0	0	0
	H	3	0	0	0	0	0	0	0	0	0	0	0
	M	0	0	0	0	0	0	0	0	0	0	0	0
E988.1 Quemadura, fuego	T	10	1	0	0	0	1	0	0	0	1	0	0
	H	6	1	0	0	0	0	0	0	0	0	0	0
	M	4	0	0	0	0	1	0	0	0	1	0	0
E988.3 Exposición al frío extremo	T	2	0	0	0	0	0	0	0	0	0	0	0
	H	2	0	0	0	0	0	0	0	0	0	0	0
	M	0	0	0	0	0	0	0	0	0	0	0	0
E988.4 Electrocuación	T	11	0	1	0	0	0	0	0	0	0	0	0
	H	11	0	1	0	0	0	0	0	0	0	0	0
	M	0	0	0	0	0	0	0	0	0	0	0	0

DEFUNCIONES DE RESIDENTES EN LA COMUNIDAD DE MADRID CLASIFICADAS POR GRUPOS DE EDAD QUINQUE-
NAL, SEGUN CAUSA DE MUERTE (LISTA DETALLADA CIE 9ª) Y SEXO {R/R} (CONT.)

	TODAS LAS EADAES	EDAD EN AÑOS									
		Menos de 1	1-4	5-9	10-14	15-19	20-24	25-29	30-34	35-39	40-44

CAUSAS DE MUERTE
LISTA DETALLADA (CIE 9ª.)

E988.9 Medio no especificado	T	68	2	2	0	0	4	8	5	6	5	2	3
	H	52	1	2	0	0	2	6	5	6	4	2	3
	M	16	1	0	0	0	2	2	0	0	1	0	0

DEFUNCIONES DE RESIDENTES EN LA COMUNIDAD DE MADRID CLASIFICADAS POR GRUPOS DE EDAD QUINQUE-
NAL, SEGUN CAUSA DE MUERTE (LISTA DETALLADA CIE. 9ª) Y SEXO {R/R} (CONCL.)

	TODAS LAS EADAES	EDAD EN AÑOS										
		50-54	55-59	60-64	65-69	70-74	75-79	80-84	85-89	90-94	95-99	100 y más

CAUSAS DE MUERTE
LISTA DETALLADA (CIE 9a.)

E988.9 Medio no especificado	T	68	7	6	4	1	4	4	3	1	0	1	0
	H	52	7	5	4	1	1	1	1	0	0	1	0
	M	16	0	1	0	0	3	3	2	1	0	0	0

DEFUNCIONES DE RESIDENTES EN LA COMUNIDAD DE MADRID CLASIFICADAS POR GRUPOS DE EDAD QUINQUE-NALES, SEGUN CAUSA DE MUERTE (LISTA REDUCIDA CIE. 9ª) Y SEXO {R/R}

	TODAS LAS EDADES	EDAD EN AÑOS										
		Menos de 1	1-4	5-9	10-14	15-19	20-24	25-29	30-34	35-39	40-44	45-49

CAUSAS DE MUERTE
LISTA REDUCIDA (CIE 9a.)

01-99. TODAS LAS CAUSAS	T	31482	418	91	68	94	244	407	398	341	425	542	667
	H	16608	248	54	39	61	185	292	318	257	299	359	445
	M	14874	170	37	29	33	59	115	80	84	126	183	222
I.01-18. ENFERMEDADES INFECCIOSAS Y PARASITARIAS	T	444	14	8	2	2	6	14	10	16	13	6	13
	H	242	7	3	2	2	2	8	5	15	10	2	11
	M	202	7	5	0	0	4	6	5	1	3	4	2
01. Cólera	T	0	0	0	0	0	0	0	0	0	0	0	0
	H	0	0	0	0	0	0	0	0	0	0	0	0
	M	0	0	0	0	0	0	0	0	0	0	0	0
02. Fiebre tifoidea	T	0	0	0	0	0	0	0	0	0	0	0	0
	H	0	0	0	0	0	0	0	0	0	0	0	0
	M	0	0	0	0	0	0	0	0	0	0	0	0
03. Otras enfermedades infecciosas intestinales	T	8	0	0	0	0	0	0	0	0	0	0	0
	H	5	0	0	0	0	0	0	0	0	0	0	0
	M	3	0	0	0	0	0	0	0	0	0	0	0
04-05. Tuberculosis (Todas)	T	92	0	0	0	0	2	3	4	10	5	2	5
	H	64	0	0	0	0	2	2	2	10	4	2	5
	M	28	0	0	0	0	2	1	2	0	1	0	0
04. Tuberculosis del aparato respiratorio	T	75	0	0	0	0	1	2	2	9	4	2	5
	H	54	0	0	0	0	1	1	1	9	3	2	5
	M	21	0	0	0	0	1	1	1	0	1	0	0
05. Otras tuberculosis	T	17	0	0	0	0	1	1	2	1	1	0	0
	H	10	0	0	0	0	1	1	1	1	1	0	0
	M	7	0	0	0	0	1	0	1	0	0	0	0
06. Tos ferina	T	0	0	0	0	0	0	0	0	0	0	0	0
	H	0	0	0	0	0	0	0	0	0	0	0	0
	M	0	0	0	0	0	0	0	0	0	0	0	0
07. Infecciones meningocócicas	T	22	5	7	2	0	2	0	0	0	0	0	1
	H	10	2	3	2	0	0	0	0	0	0	0	1
	M	12	3	4	0	0	2	0	0	0	0	0	0
08. Tétanos	T	1	0	0	0	0	0	1	0	0	0	0	0
	H	0	0	0	0	0	0	0	0	0	0	0	0
	M	1	0	0	0	0	0	1	0	0	0	0	0
09. Septicemia	T	268	9	1	0	1	0	7	3	2	4	2	6
	H	134	5	0	0	1	0	5	2	2	3	0	4
	M	134	4	1	0	0	0	2	1	0	1	2	2
10. Viruela	T	0	0	0	0	0	0	0	0	0	0	0	0
	H	0	0	0	0	0	0	0	0	0	0	0	0
	M	0	0	0	0	0	0	0	0	0	0	0	0
11. Sarampión	T	1	0	0	0	0	1	0	0	0	0	0	0
	H	1	0	0	0	0	1	0	0	0	0	0	0
	M	0	0	0	0	0	0	0	0	0	0	0	0
12. Encefalitis vírica	T	0	0	0	0	0	0	0	0	0	0	0	0
	H	0	0	0	0	0	0	0	0	0	0	0	0
	M	0	0	0	0	0	0	0	0	0	0	0	0
13. Hepatitis vírica	T	13	0	0	0	0	1	3	3	1	0	1	1
	H	8	0	0	0	0	1	1	1	1	0	0	1
	M	5	0	0	0	0	0	2	2	0	0	1	0
14. Rickettsiosis	T	0	0	0	0	0	0	0	0	0	0	0	0
	H	0	0	0	0	0	0	0	0	0	0	0	0
	M	0	0	0	0	0	0	0	0	0	0	0	0
15. Paludismo	T	1	0	0	0	0	0	0	0	0	0	0	0
	H	0	0	0	0	0	0	0	0	0	0	0	0
	M	1	0	0	0	0	0	0	0	0	0	0	0

DEFUNCIONES DE RESIDENTES EN LA COMUNIDAD DE MADRID CLASIFICADAS POR GRUPOS DE EDAD QUINQUE-NALES, SEGUN CAUSA DE MUERTE (LISTA REDUCIDA CIE. 9ª) Y SEXO {R/R} (CONT.)

	TODAS LAS EDADES	EDAD EN AÑOS										
		50-54	55-59	60-64	65-69	70-74	75-79	80-84	85-89	90-94	95-99	100 y más

CAUSAS DE MUERTE
LISTA REDUCIDA (CIE 9a.)

01-99. TODAS LAS CAUSAS	T	31482	1194	1704	2361	2791	3835	4802	4993	3701	1818	518	70
	H	16608	844	1159	1588	1767	2218	2480	2139	1255	477	112	12
	M	14874	350	545	773	1024	1617	2322	2854	2446	1341	406	58
I.01-18. ENFERMEDADES INFECCIOSAS Y PARASITARIAS	T	444	15	15	20	32	42	54	81	48	23	8	2
	H	242	10	12	14	20	28	32	28	20	8	3	0
	M	202	5	3	6	12	14	22	53	28	15	5	2
01. Cólera	T	0	0	0	0	0	0	0	0	0	0	0	0
	H	0	0	0	0	0	0	0	0	0	0	0	0
	M	0	0	0	0	0	0	0	0	0	0	0	0
02. Fiebre tifoidea	T	0	0	0	0	0	0	0	0	0	0	0	0
	H	0	0	0	0	0	0	0	0	0	0	0	0
	M	0	0	0	0	0	0	0	0	0	0	0	0
03. Otras enfermedades infecciosas intestinales	T	8	0	0	0	1	0	2	1	3	0	1	0
	H	5	0	0	0	1	0	2	0	2	0	0	0
	M	3	0	0	0	0	0	0	1	1	0	1	0
04-05. Tuberculosis (Todas)	T	92	7	6	7	5	6	8	11	6	2	3	0
	H	64	6	4	5	3	4	7	5	4	0	1	0
	M	28	1	2	2	2	2	1	6	2	2	2	0
04. Tuberculosis del aparato respiratorio	T	75	7	5	3	4	5	8	8	5	2	3	0
	H	54	6	4	2	3	3	7	4	3	0	1	0
	M	21	1	1	1	1	2	1	4	2	2	2	0
05. Otras tuberculosis	T	17	0	1	4	1	1	0	3	1	0	0	0
	H	10	0	0	3	0	1	0	1	1	0	0	0
	M	7	0	1	1	1	0	0	2	0	0	0	0
06. Tos ferina	T	0	0	0	0	0	0	0	0	0	0	0	0
	H	0	0	0	0	0	0	0	0	0	0	0	0
	M	0	0	0	0	0	0	0	0	0	0	0	0
07. Infecciones meningocócicas	T	22	1	0	1	0	0	3	0	0	0	0	0
	H	10	0	0	1	0	0	1	0	0	0	0	0
	M	12	1	0	0	0	0	2	0	0	0	0	0
08. Tétanos	T	1	0	0	0	0	0	0	0	0	0	0	0
	H	0	0	0	0	0	0	0	0	0	0	0	0
	M	1	0	0	0	0	0	0	0	0	0	0	0
09. Septicemia	T	268	5	6	10	20	31	38	63	37	17	4	2
	H	134	3	5	6	13	20	20	21	14	8	2	0
	M	134	2	1	4	7	11	18	42	23	9	2	2
10. Viruela	T	0	0	0	0	0	0	0	0	0	0	0	0
	H	0	0	0	0	0	0	0	0	0	0	0	0
	M	0	0	0	0	0	0	0	0	0	0	0	0
11. Sarampión	T	1	0	0	0	0	0	0	0	0	0	0	0
	H	1	0	0	0	0	0	0	0	0	0	0	0
	M	0	0	0	0	0	0	0	0	0	0	0	0
12. Encefalitis vírica	T	0	0	0	0	0	0	0	0	0	0	0	0
	H	0	0	0	0	0	0	0	0	0	0	0	0
	M	0	0	0	0	0	0	0	0	0	0	0	0
13. Hepatitis vírica	T	13	0	0	0	1	1	0	1	0	0	0	0
	H	8	0	0	0	1	1	0	1	0	0	0	0
	M	5	0	0	0	0	0	0	0	0	0	0	0
14. Rickettsiosis	T	0	0	0	0	0	0	0	0	0	0	0	0
	H	0	0	0	0	0	0	0	0	0	0	0	0
	M	0	0	0	0	0	0	0	0	0	0	0	0
15. Paludismo	T	1	0	0	0	0	0	0	0	0	1	0	0
	H	0	0	0	0	0	0	0	0	0	0	0	0
	M	1	0	0	0	0	0	0	0	1	0	0	0

DEFUNCIONES DE RESIDENTES EN LA COMUNIDAD DE MADRID CLASIFICADAS POR GRUPOS DE EDAD QUINQUE-NALES, SEGUN CAUSA DE MUERTE (LISTA REDUCIDA CIE. 9ª) Y SEXO {R/R} (CONT.).

		TODAS LAS EDADES	EDAD EN AÑOS											
			Menos de 1	1-4	5-9	10-14	15-19	20-24	25-29	30-34	35-39	40-44	45-49	
16. Sífilis y otras enfermedades venéreas	T	1	0	0	0	0	0	0	0	0	0	1	0	0
	H	0	0	0	0	0	0	0	0	0	0	0	0	0
	M	1	0	0	0	0	0	0	0	0	0	1	0	0
17. Equinococosis	T	7	0	0	0	0	0	0	0	0	0	0	0	0
	H	4	0	0	0	0	0	0	0	0	0	0	0	0
	M	3	0	0	0	0	0	0	0	0	0	0	0	0
18. Todas las demás y sus efectos tardíos	T	30	0	0	0	1	0	0	0	0	3	3	1	0
	H	16	0	0	0	1	0	0	0	0	2	3	0	0
	M	14	0	0	0	0	0	0	0	0	1	0	1	0
II.19-45. TUMORES	T	7946	0	17	20	26	27	32	38	45	115	199	255	
	H	4611	0	9	11	13	18	21	21	23	49	96	134	
	M	3335	0	8	9	13	9	11	17	22	66	103	121	
19-42. Tumores malignos	T	7579	0	10	16	24	23	29	35	39	107	196	239	
	H	4409	0	4	8	13	15	18	18	20	46	93	122	
	M	3170	0	6	8	11	8	11	17	19	61	103	117	
19. Tumor maligno labio de la cavidad bucal y de la faringe	T	183	0	0	0	0	0	0	1	1	3	2	13	
	H	160	0	0	0	0	0	0	1	1	3	1	12	
	M	23	0	0	0	0	0	0	0	0	0	1	1	
20. Tumor maligno del esófago	T	144	0	0	0	0	0	0	0	1	0	2	7	
	H	126	0	0	0	0	0	0	0	1	0	2	7	
	M	18	0	0	0	0	0	0	0	0	0	0	0	
21. Tumor maligno del estómago	T	716	0	0	0	0	0	0	1	3	11	18	13	
	H	380	0	0	0	0	0	0	1	2	5	8	6	
	M	336	0	0	0	0	0	0	0	1	6	10	7	
22. Tumor maligno de intestino delgado	T	12	0	0	0	0	0	0	0	0	1	0	0	
	H	3	0	0	0	0	0	0	0	0	0	0	0	
	M	9	0	0	0	0	0	0	0	0	1	0	0	
23. Tumor maligno del colon	T	514	0	0	0	0	0	0	0	3	2	8	7	
	H	238	0	0	0	0	0	0	0	0	1	4	4	
	M	276	0	0	0	0	0	0	0	3	1	4	3	
24. Tumor maligno recto sigmoide y del ano	T	228	0	0	0	0	0	0	0	1	4	4	4	
	H	123	0	0	0	0	0	0	0	1	0	1	3	
	M	105	0	0	0	0	0	0	0	0	4	3	1	
25. Tumor maligno del hígado especificado como primario	T	404	0	0	0	0	0	1	0	0	3	3	6	
	H	261	0	0	0	0	0	0	0	0	2	2	4	
	M	143	0	0	0	0	0	1	0	0	1	1	2	
26. Tumor maligno del páncreas	T	242	0	0	0	0	0	0	1	0	2	6	5	
	H	123	0	0	0	0	0	0	0	0	2	2	2	
	M	119	0	0	0	0	0	0	1	0	0	4	3	
27. Tumor maligno de la tráquea, de los bronquios y pulmón	T	1315	0	1	0	0	0	1	1	4	9	39	38	
	H	1162	0	0	0	0	0	1	0	3	9	34	32	
	M	153	0	1	0	0	0	0	1	1	0	5	6	
28. Tumor maligno de los huesos y de cartilagos articulares	T	41	0	0	1	2	1	3	1	0	1	0	0	
	H	30	0	0	0	1	1	3	1	0	1	0	0	
	M	11	0	0	1	1	0	0	0	0	0	0	0	
29. Melanoma maligno de la piel	T	52	0	0	0	0	0	2	2	0	2	6	8	
	H	27	0	0	0	0	0	1	1	0	2	1	3	
	M	25	0	0	0	0	0	1	1	0	0	5	5	
30. Otro tumor maligno de la piel	T	30	0	0	0	0	0	1	0	0	0	0	0	
	H	15	0	0	0	0	0	0	0	0	0	0	0	
	M	15	0	0	0	0	0	1	0	0	0	0	0	
31. Tumor maligno de mama de la mujer	T	643	0	0	0	0	0	1	4	7	21	44	44	
	H	0	0	0	0	0	0	0	0	0	0	0	0	
	M	643	0	0	0	0	0	1	4	7	21	44	44	
32. Tumor maligno del cuello del útero	T	57	0	0	0	0	1	0	0	1	3	2	3	
	H	0	0	0	0	0	0	0	0	0	0	0	0	
	M	57	0	0	0	0	1	0	0	1	3	2	3	

DEFUNCIONES DE RESIDENTES EN LA COMUNIDAD DE MADRID CLASIFICADAS POR GRUPOS DE EDAD QUINQUE-NALES, SEGUN CAUSA DE MUERTE (LISTA REDUCIDA CIE. 9ª) Y SEXO {R/R} (CONT.)

	TODAS LAS EDADES	EDAD EN AÑOS											
		50-54	55-59	60-64	65-69	70-74	75-79	80-84	85-89	90-94	95-99	100 y más	
16. Sífilis y otras enfermedades venéreas	T	1	0	0	0	0	0	0	0	0	0	0	0
	H	0	0	0	0	0	0	0	0	0	0	0	0
	M	1	0	0	0	0	0	0	0	0	0	0	0
17. Equinococosis	T	7	1	1	0	1	1	1	1	0	1	0	0
	H	4	0	1	0	1	1	1	0	0	0	0	0
	M	3	1	0	0	0	0	0	1	0	1	0	0
18. Todas las demás y sus efectos tardíos	T	30	1	2	2	4	3	2	4	2	2	0	0
	H	16	1	2	2	1	2	1	1	0	0	0	0
	M	14	0	0	0	3	1	1	3	2	2	0	0
II.19-45. TUMORES	T	7946	534	705	1000	1056	1200	1178	842	457	167	32	1
	H	4611	337	436	640	671	727	691	446	202	56	10	0
	M	3335	197	269	360	385	473	487	396	255	111	22	1
19-42. Tumores malignos	T	7579	511	666	965	1011	1162	1125	796	437	156	31	1
	H	4409	321	412	621	642	709	660	431	193	53	10	0
	M	3170	190	254	344	369	453	465	365	244	103	21	1
19. Tumor maligno labio de la cavidad bucal y de la faringe	T	183	33	25	29	19	19	18	11	8	1	0	0
	H	160	31	22	27	18	15	16	7	5	1	0	0
	M	23	2	3	2	1	4	2	4	3	0	0	0
20. Tumor maligno del esófago	T	144	16	17	21	17	27	13	13	7	3	0	0
	H	126	16	17	21	14	25	8	9	5	1	0	0
	M	18	0	0	0	3	2	5	4	2	2	0	0
21. Tumor maligno del estómago	T	716	32	46	69	94	121	132	87	63	19	7	0
	H	380	23	34	47	54	69	71	32	21	5	2	0
	M	336	9	12	22	40	52	61	55	42	14	5	0
22. Tumor maligno de intestino delgado	T	12	1	2	2	2	0	0	4	0	0	0	0
	H	3	1	0	0	1	0	0	1	0	0	0	0
	M	9	0	2	2	1	0	0	3	0	0	0	0
23. Tumor maligno del colon	T	514	24	37	49	67	94	91	71	46	13	2	0
	H	238	14	20	25	30	52	33	36	17	2	0	0
	M	276	10	17	24	37	42	58	35	29	11	2	0
24. Tumor maligno recto recto sigmoide y del ano	T	228	7	18	21	20	41	41	39	18	10	0	0
	H	123	6	9	14	15	21	23	19	8	3	0	0
	M	105	1	9	7	5	20	18	20	10	7	0	0
25. Tumor maligno del hígado especificado como primario	T	404	33	33	58	72	66	64	33	22	10	0	0
	H	261	27	23	39	55	45	33	17	11	3	0	0
	M	143	6	10	19	17	21	31	16	11	7	0	0
26. Tumor maligno del páncreas	T	242	23	14	34	33	41	39	22	15	4	3	0
	H	123	19	12	22	11	15	19	11	5	2	1	0
	M	119	4	2	12	22	26	20	11	10	2	2	0
27. Tumor maligno de la tráquea, de los bronquios y pulmón	T	1315	95	125	217	220	233	205	80	38	8	1	0
	H	1162	83	109	203	201	204	186	68	26	3	0	0
	M	153	12	16	14	19	29	19	12	12	5	1	0
28. Tumor maligno de los huesos y de cartílagos articulares	T	41	2	3	4	4	6	4	7	1	1	0	0
	H	30	1	3	3	3	4	3	5	1	0	0	0
	M	11	1	0	1	1	2	1	2	0	1	0	0
29. Melanoma maligno de la piel	T	52	3	4	8	4	4	4	2	2	1	0	0
	H	27	2	2	5	4	2	1	2	1	0	0	0
	M	25	1	2	3	0	2	3	0	1	1	0	0
30. Otro tumor maligno de la piel	T	30	0	0	1	3	7	4	3	4	6	1	0
	H	15	0	0	1	3	1	3	2	2	3	0	0
	M	15	0	0	0	0	6	1	1	2	3	1	0
31. Tumor maligno de mama de la mujer	T	643	65	80	81	73	70	57	58	22	13	3	0
	H	0	0	0	0	0	0	0	0	0	0	0	0
	M	643	65	80	81	73	70	57	58	22	13	3	0
32. Tumor maligno del cuello del útero	T	57	8	5	7	7	9	3	3	3	1	1	0
	H	0	0	0	0	0	0	0	0	0	0	0	0
	M	57	8	5	7	7	9	3	3	3	1	1	0

DEFUNCIONES DE RESIDENTES EN LA COMUNIDAD DE MADRID CLASIFICADAS POR GRUPOS DE EDAD QUINQUE-NALES, SEGUN CAUSA DE MUERTE (LISTA REDUCIDA CIE. 9ª) Y SEXO {R/R} (CONT.)

		TODAS LAS EDADES	EDAD EN AÑOS											
			Menos de 1	1-4	5-9	10-14	15-19	20-24	25-29	30-34	35-39	40-44	45-49	
33. Tumor maligno cuerp. útero y del útero, parte no especificada	T	138	0	0	0	0	0	0	0	0	0	2	2	3
	H	0	0	0	0	0	0	0	0	0	0	0	0	0
	M	138	0	0	0	0	0	0	0	0	0	2	2	3
34. Tumor maligno de ovario y otros anexos del útero	T	143	0	0	0	0	0	0	0	0	2	1	4	12
	H	0	0	0	0	0	0	0	0	0	0	0	0	0
	M	143	0	0	0	0	0	0	0	0	2	1	4	12
35. Tumor maligno de la próstata	T	364	0	0	0	0	0	0	0	0	0	0	0	1
	H	364	0	0	0	0	0	0	0	0	0	0	0	1
	M	0	0	0	0	0	0	0	0	0	0	0	0	0
36. Tumor maligno del testículo	T	7	0	0	0	0	0	0	0	1	0	0	1	0
	H	7	0	0	0	0	0	0	0	1	0	0	1	0
	M	0	0	0	0	0	0	0	0	0	0	0	0	0
37. Tumor maligno de la vejiga	T	275	0	0	0	0	0	0	0	0	0	0	0	6
	H	227	0	0	0	0	0	0	0	0	0	0	0	5
	M	48	0	0	0	0	0	0	0	0	0	0	0	1
38. Tumor maligno del Encéfalo	T	162	0	3	3	3	1	5	4	2	5	5	7	7
	H	88	0	1	3	1	1	3	2	1	5	4	4	4
	M	74	0	2	0	2	0	2	2	1	0	1	3	3
39. Tumor maligno en sitio no especificado	T	581	0	1	0	1	0	1	1	0	9	17	19	19
	H	318	0	0	0	0	0	0	1	0	2	10	11	11
	M	263	0	1	0	1	0	1	0	0	7	7	8	8
40. Enfermedad de Hodgkin	T	35	0	0	0	1	1	1	3	1	4	4	0	0
	H	23	0	0	0	1	1	0	1	1	4	3	0	0
	M	12	0	0	0	0	0	1	2	0	0	1	0	0
41. Leucemia	T	245	0	2	8	13	14	6	6	2	3	5	7	7
	H	138	0	1	5	8	9	3	4	2	0	2	3	3
	M	107	0	1	3	5	5	3	2	0	3	3	4	4
42. Todos los demás tumores malignos	T	1048	0	3	4	4	5	7	9	11	21	24	36	36
	H	596	0	2	0	2	3	7	5	8	10	18	25	25
	M	452	0	1	4	2	2	0	4	3	11	6	11	11
43-45. Otros tumores	T	367	0	7	4	2	4	3	3	6	8	3	16	16
	H	202	0	5	3	0	3	3	3	3	3	3	12	12
	M	165	0	2	1	2	1	0	0	3	5	0	4	4
43. Tumores benignos	T	35	0	0	0	0	0	0	1	0	1	1	2	2
	H	15	0	0	0	0	0	0	1	0	0	1	2	2
	M	20	0	0	0	0	0	0	0	0	1	0	0	0
44. Carcinoma in situ	T	0	0	0	0	0	0	0	0	0	0	0	0	0
	H	0	0	0	0	0	0	0	0	0	0	0	0	0
	M	0	0	0	0	0	0	0	0	0	0	0	0	0
45. Tumor de evolución incierta y de naturaleza no espe.	T	332	0	7	4	2	4	3	2	6	7	2	14	14
	H	187	0	5	3	0	3	3	2	3	3	2	10	10
	M	145	0	2	1	2	1	0	0	3	4	0	4	4
III.46-49. ENF GLAND ENDOC NUTRICION, METAB Y TRAST DE INMUNIDAD	T	1055	7	2	2	3	0	28	35	27	19	10	5	5
	H	413	5	2	1	2	0	21	31	20	17	8	3	3
	M	642	2	0	1	1	0	7	4	7	2	2	2	2
46. Diabetes mellitus	T	817	0	0	0	1	0	1	2	1	3	5	2	2
	H	274	0	0	0	1	0	1	1	0	3	4	2	2
	M	543	0	0	0	0	0	0	1	1	0	1	0	0
47. Marasmo nutricional	T	0	0	0	0	0	0	0	0	0	0	0	0	0
	H	0	0	0	0	0	0	0	0	0	0	0	0	0
	M	0	0	0	0	0	0	0	0	0	0	0	0	0
48. Otra desnutrición proteinocalórica	T	4	0	0	0	0	0	0	0	0	0	0	0	0
	H	2	0	0	0	0	0	0	0	0	0	0	0	0
	M	2	0	0	0	0	0	0	0	0	0	0	0	0
49. Otras enf de gland endocr, nutrición, metab e inmunidad	T	234	7	2	2	2	0	27	33	26	16	5	3	3
	H	137	5	2	1	1	0	20	30	20	14	4	1	1
	M	97	2	0	1	1	0	7	3	6	2	1	2	2

DEFUNCIONES DE RESIDENTES EN LA COMUNIDAD DE MADRID CLASIFICADAS POR GRUPOS DE EDAD QUINQUE-NALES, SEGUN CAUSA DE MUERTE (LISTA REDUCIDA CIE. 9ª) Y SEXO {R/R} (CONT.)

		TODAS LAS EDADES	EDAD EN AÑOS										
			50-54	55-59	60-64	65-69	70-74	75-79	80-84	85-89	90-94	95-99	100 y más
33. Tumor maligno cuerp. útero y del útero, parte no especificada	T	138	10	16	14	16	19	22	17	13	3	1	0
	H	0	0	0	0	0	0	0	0	0	0	0	0
	M	138	10	16	14	16	19	22	17	13	3	1	0
34. Tumor maligno de ovario y otros anexos del útero	T	143	14	11	25	21	16	13	16	3	4	1	0
	H	0	0	0	0	0	0	0	0	0	0	0	0
	M	143	14	11	25	21	16	13	16	3	4	1	0
35. Tumor maligno de la próstata	T	364	4	11	26	39	49	81	87	44	17	5	0
	H	364	4	11	26	39	49	81	87	44	17	5	0
	M	0	0	0	0	0	0	0	0	0	0	0	0
36. Tumor maligno del testículo	T	7	0	2	0	1	2	0	0	0	0	0	0
	H	7	0	2	0	1	2	0	0	0	0	0	0
	M	0	0	0	0	0	0	0	0	0	0	0	0
37. Tumor maligno de la vejiga	T	275	10	14	35	36	58	53	43	14	4	2	0
	H	227	10	13	31	33	51	41	32	8	2	1	0
	M	48	0	1	4	3	7	12	11	6	2	1	0
38. Tumor maligno del Encéfalo	T	162	18	18	32	25	15	10	5	0	1	0	0
	H	88	5	9	15	17	9	4	3	0	1	0	0
	M	74	13	9	17	8	6	6	2	0	0	0	0
39. Tumor maligno en sitio no especificado	T	581	39	57	77	81	80	89	60	32	15	2	0
	H	318	25	39	44	51	49	44	26	12	3	1	0
	M	263	14	18	33	30	31	45	34	20	12	1	0
40. Enfermedad de Hodgkin	T	35	2	3	3	2	4	2	3	1	0	0	0
	H	23	1	2	3	1	3	1	1	0	0	0	0
	M	12	1	1	0	1	1	1	2	1	0	0	0
41. Leucemia	T	245	11	19	18	23	32	33	21	16	6	0	0
	H	138	7	13	9	14	18	20	12	7	1	0	0
	M	107	4	6	9	9	14	13	9	9	5	0	0
42. Todos los demás tumores malignos	T	1048	61	106	134	132	149	147	111	65	16	2	1
	H	596	46	72	86	77	75	73	61	20	6	0	0
	M	452	15	34	48	55	74	74	50	45	10	2	1
43-45. Otros tumores	T	367	23	39	35	45	38	53	46	20	11	1	0
	H	202	16	24	19	29	18	31	15	9	3	0	0
	M	165	7	15	16	16	20	22	31	11	8	1	0
43. Tumores benignos	T	35	3	5	4	5	4	1	6	2	0	0	0
	H	15	3	2	2	1	1	1	1	0	0	0	0
	M	20	0	3	2	4	3	0	5	2	0	0	0
44. Carcinoma in situ	T	0	0	0	0	0	0	0	0	0	0	0	0
	H	0	0	0	0	0	0	0	0	0	0	0	0
	M	0	0	0	0	0	0	0	0	0	0	0	0
45. Tumor de evolución incierta y de naturaleza no espe.	T	332	20	34	31	40	34	52	40	18	11	1	0
	H	187	13	22	17	28	17	30	14	9	3	0	0
	M	145	7	12	14	12	17	22	26	9	8	1	0
III.46-49. ENF GLAND ENDOC	T	1055	11	32	37	65	139	213	226	131	55	8	0
NUTRICION, METAB Y TRAST DE INMUNIDAD	H	413	8	20	20	25	60	69	57	34	10	0	0
	M	642	3	12	17	40	79	144	169	97	45	8	0
46. Diabetes mellitus	T	817	4	30	33	59	126	188	203	115	41	3	0
	H	274	3	18	18	24	55	60	47	29	8	0	0
	M	543	1	12	15	35	71	128	156	86	33	3	0
47. Marasmo nutricional	T	0	0	0	0	0	0	0	0	0	0	0	0
	H	0	0	0	0	0	0	0	0	0	0	0	0
	M	0	0	0	0	0	0	0	0	0	0	0	0
48. Otra desnutrición proteinocalórica	T	4	0	0	0	0	1	0	1	0	1	1	0
	H	2	0	0	0	0	1	0	0	0	1	0	0
	M	2	0	0	0	0	0	0	1	0	0	1	0
49. Otras enf de gland endocr, nutrición, metab e inmunidad	T	234	7	2	4	6	12	25	22	16	13	4	0
	H	137	5	2	2	1	4	9	10	5	1	0	0
	M	97	2	0	2	5	8	16	12	11	12	4	0

DEFUNCIONES DE RESIDENTES EN LA COMUNIDAD DE MADRID CLASIFICADAS POR GRUPOS DE EDAD QUINQUENALES, SEGUN CAUSA DE MUERTE (LISTA REDUCIDA CIE. 9ª) Y SEXO {R/R} (CONT.)

		TODAS LAS EDADES	EDAD EN AÑOS										
			Menos de 1	1-4	5-9	10-14	15-19	20-24	25-29	30-34	35-39	40-44	45-49
IV.50-51. ENF DE LA SANGRE Y DE ORGANOS HEMATOPOYETICOS	T	108	1	1	0	1	0	0	2	0	2	2	0
	H	51	0	1	0	1	0	0	1	0	2	2	0
	M	57	1	0	0	0	0	0	1	0	0	0	0
50. Anemias	T	75	0	0	0	0	0	0	1	0	0	2	0
	H	31	0	0	0	0	0	0	0	0	0	2	0
	M	44	0	0	0	0	0	0	1	0	0	0	0
51. Otras enf de la sangre y de órganos hematopoyéticos	T	33	1	1	0	1	0	0	1	0	2	0	0
	H	20	0	1	0	1	0	0	1	0	2	0	0
	M	13	1	0	0	0	0	0	0	0	0	0	0
V.52-55. TRASTORNOS MENTALES	T	302	0	0	1	0	3	3	9	5	3	6	5
	H	130	0	0	1	0	3	2	8	4	3	4	3
	M	172	0	0	0	0	0	1	1	1	0	2	2
52. Psicosis orgánica senil y presenil	T	240	0	0	0	0	0	0	0	0	0	0	0
	H	82	0	0	0	0	0	0	0	0	0	0	0
	M	158	0	0	0	0	0	0	0	0	0	0	0
53. Psicosis alcohólicas	T	8	0	0	0	0	0	0	0	0	0	1	3
	H	6	0	0	0	0	0	0	0	0	0	1	2
	M	2	0	0	0	0	0	0	0	0	0	0	1
54. Síndrome de dependencia del alcohol	T	19	0	0	0	0	0	0	0	1	2	2	1
	H	17	0	0	0	0	0	0	0	0	2	1	1
	M	2	0	0	0	0	0	0	0	1	0	1	0
55. Otros trastornos mentales	T	35	0	0	1	0	3	3	9	4	1	3	1
	H	25	0	0	1	0	3	2	8	4	1	2	0
	M	10	0	0	0	0	0	1	1	0	0	1	1
VI.56-60. ENF DEL SISTEMA NERVIOSO Y ORGANOS DE LOS SENTIDOS	T	418	10	6	5	15	9	7	14	8	4	10	18
	H	216	7	4	1	7	7	4	6	5	3	6	13
	M	202	3	2	4	8	2	3	8	3	1	4	5
56. Meningitis	T	17	2	0	0	1	0	0	1	1	1	0	2
	H	8	2	0	0	0	0	0	0	0	1	0	1
	M	9	0	0	0	1	0	0	1	1	0	0	1
57. Encefalitis	T	13	0	0	0	1	0	2	2	1	1	0	0
	H	10	0	0	0	1	0	1	2	1	1	0	0
	M	3	0	0	0	0	0	1	0	0	0	0	0
58. Parkinson	T	107	0	0	0	0	0	0	0	0	0	0	0
	H	44	0	0	0	0	0	0	0	0	0	0	0
	M	63	0	0	0	0	0	0	0	0	0	0	0
59. Epilepsia	T	15	0	2	0	0	0	0	2	4	0	0	1
	H	7	0	2	0	0	0	0	0	3	0	0	1
	M	8	0	0	0	0	0	0	2	1	0	0	0
60. Otras enf del SN y de los órganos de los sentidos	T	266	8	4	5	13	9	5	9	2	2	10	15
	H	147	5	2	1	6	7	3	4	1	1	6	11
	M	119	3	2	4	7	2	2	5	1	1	4	4
VII.61-69. ENFERMEDADES DEL APARATO CIRCULATORIO	T	12318	29	9	6	7	25	67	67	61	76	126	148
	H	5670	17	8	2	5	23	47	56	50	59	100	108
	M	6648	12	1	4	2	2	20	11	11	17	26	40
61. Fiebre reumática aguda	T	1	0	0	0	0	0	0	0	0	0	0	0
	H	0	0	0	0	0	0	0	0	0	0	0	0
	M	1	0	0	0	0	0	0	0	0	0	0	0
62. Enf reumáticas crónicas del corazón	T	166	0	1	0	0	0	0	0	2	0	0	4
	H	40	0	1	0	0	0	0	0	0	0	0	1
	M	126	0	0	0	0	0	0	0	2	0	0	3

DEFUNCIONES DE RESIDENTES EN LA COMUNIDAD DE MADRID CLASIFICADAS POR GRUPOS DE EDAD QUINQUE-NALES, SEGUN CAUSA DE MUERTE (LISTA REDUCIDA CIE. 9ª) Y SEXO {R/R} (CONT.)

		TODAS LAS EDADES	EDAD EN AÑOS										
			50-54	55-59	60-64	65-69	70-74	75-79	80-84	85-89	90-94	95-99	100 y más
IV.50-51. ENF DE LA SANGRE Y DE ORGANOS HEMATOPOYETICOS	T	108	4	3	8	14	14	15	19	18	4	0	0
	H	51	1	2	3	9	5	3	12	9	0	0	0
	M	57	3	1	5	5	9	12	7	9	4	0	0
50. Anemias	T	75	2	2	7	8	11	9	17	13	3	0	0
	H	31	0	2	2	4	3	2	10	6	0	0	0
	M	44	2	0	5	4	8	7	7	7	3	0	0
51. Otras enf de la sangre y de órganos hematopoyéticos	T	33	2	1	1	6	3	6	2	5	1	0	0
	H	20	1	0	1	5	2	1	2	3	0	0	0
	M	13	1	1	0	1	1	5	0	2	1	0	0
V.52-55. TRASTORNOS MENTALES	T	302	5	5	10	12	33	50	58	51	30	13	0
	H	130	4	3	8	7	18	22	12	15	11	2	0
	M	172	1	2	2	5	15	28	46	36	19	11	0
52. Psicosis orgánica senil y presenil	T	240	0	1	4	9	30	48	55	50	30	13	0
	H	82	0	0	3	5	15	20	12	14	11	2	0
	M	158	0	1	1	4	15	28	43	36	19	11	0
53. Psicosis alcohólicas	T	8	2	0	0	0	1	1	0	0	0	0	0
	H	6	1	0	0	0	1	1	0	0	0	0	0
	M	2	1	0	0	0	0	0	0	0	0	0	0
54. Síndrome de dependencia del alcohol	T	19	2	2	5	2	1	1	0	0	0	0	0
	H	17	2	2	5	2	1	1	0	0	0	0	0
	M	2	0	0	0	0	0	0	0	0	0	0	0
55. Otros trastornos mentales	T	35	1	2	1	1	1	0	3	1	0	0	0
	H	25	1	1	0	0	1	0	0	1	0	0	0
	M	10	0	1	1	1	0	0	3	0	0	0	0
VI.56-60. ENF DEL SISTEMA NERVIOSO Y ORGANOS DE LOS SENTIDOS	T	418	10	18	38	34	55	71	57	24	5	0	0
	H	216	8	8	25	22	26	38	17	8	1	0	0
	M	202	2	10	13	12	29	33	40	16	4	0	0
56. Meningitis	T	17	0	1	1	1	2	1	2	1	0	0	0
	H	8	0	1	0	0	1	0	2	0	0	0	0
	M	9	0	0	1	1	1	1	0	1	0	0	0
57. Encefalitis	T	13	0	1	1	0	2	0	1	1	0	0	0
	H	10	0	1	1	0	1	0	0	1	0	0	0
	M	3	0	0	0	0	1	0	1	0	0	0	0
58. Parkinson	T	107	0	1	9	6	16	33	30	10	2	0	0
	H	44	0	0	8	3	8	15	8	1	1	0	0
	M	63	0	1	1	3	8	18	22	9	1	0	0
59. Epilepsia	T	15	1	0	1	1	1	1	1	0	0	0	0
	H	7	0	0	1	0	0	0	0	0	0	0	0
	M	8	1	0	0	1	1	1	1	0	0	0	0
60. Otras enf del SN y de los órganos de los sentidos	T	266	9	15	26	26	34	36	23	12	3	0	0
	H	147	8	6	15	19	16	23	7	6	0	0	0
	M	119	1	9	11	7	18	13	16	6	3	0	0
VII.61-69. ENFERMEDADES DEL APARATO CIRCULATORIO	T	12318	299	499	674	912	1448	2053	2463	1989	1014	300	46
	H	5670	224	377	475	566	789	968	925	575	230	58	8
	M	6648	75	122	199	346	659	1085	1538	1414	784	242	38
61. Fiebre reumática aguda	T	1	0	0	0	0	1	0	0	0	0	0	0
	H	0	0	0	0	0	0	0	0	0	0	0	0
	M	1	0	0	0	0	1	0	0	0	0	0	0
62. Enf reumáticas crónicas del corazón	T	166	5	14	32	22	38	23	15	5	4	1	0
	H	40	1	7	9	5	4	7	3	0	2	0	0
	M	126	4	7	23	17	34	16	12	5	2	1	0

DEFUNCIONES DE RESIDENTES EN LA COMUNIDAD DE MADRID CLASIFICADAS POR GRUPOS DE EDAD QUINQUE-NALES, SEGUN CAUSA DE MUERTE (LISTA REDUCIDA CIE. 9ª) Y SEXO {R/R} (CONT.)

		TODAS LAS EDADES	EDAD EN AÑOS										
			Menos de 1	1-4	5-9	10-14	15-19	20-24	25-29	30-34	35-39	40-44	45-49
63. Enfermedad hipertensiva	T	213	0	0	0	0	0	0	0	0	2	1	4
	H	78	0	0	0	0	0	0	0	0	2	1	3
	M	135	0	0	0	0	0	0	0	0	0	0	1
64. Infarto agudo del miocardio	T	2251	0	1	0	0	0	0	4	10	17	40	49
	H	1394	0	1	0	0	0	0	4	10	14	39	44
	M	857	0	0	0	0	0	0	0	0	3	1	5
65. Otra enfermedad isquémica del corazón	T	784	1	0	0	0	0	0	0	1	2	3	6
	H	396	1	0	0	0	0	0	0	1	1	3	5
	M	388	0	0	0	0	0	0	0	0	1	0	1
66. Embolia pulmonar	T	335	0	0	0	0	0	3	3	2	1	5	3
	H	147	0	0	0	0	0	2	1	0	1	3	1
	M	188	0	0	0	0	0	1	2	2	0	2	2
67. Enfermedad cerebrovascular	T	3133	10	3	1	1	7	7	8	9	18	29	24
	H	1286	7	3	0	1	6	4	5	7	12	19	18
	M	1847	3	0	1	0	1	3	3	2	6	10	6
68. Arteriosclerosis	T	1202	0	0	0	0	0	0	0	0	0	2	2
	H	402	0	0	0	0	0	0	0	0	0	1	2
	M	800	0	0	0	0	0	0	0	0	0	1	0
69. Otras enfermedades del aparato circulatorio	T	4233	18	4	5	6	18	57	52	37	36	46	56
	H	1927	9	3	2	4	17	41	46	32	29	34	34
	M	2306	9	1	3	2	1	16	6	5	7	12	22
VIII.70-73. ENFERMEDADES DEL APARATO RESPIRATORIO	T	2732	29	7	3	4	15	18	31	17	21	17	33
	H	1620	17	4	2	3	12	12	22	15	18	10	25
	M	1112	12	3	1	1	3	6	9	2	3	7	8
70. Neumonía	T	874	4	3	1	3	6	5	13	7	9	7	11
	H	463	2	3	1	3	5	3	9	6	8	5	10
	M	411	2	0	0	0	1	2	4	1	1	2	1
71. Influenza	T	18	0	0	0	0	0	0	0	0	0	0	0
	H	4	0	0	0	0	0	0	0	0	0	0	0
	M	14	0	0	0	0	0	0	0	0	0	0	0
72. Bronquitis crónica y la no especificada, enfisema y asma	T	334	1	0	0	0	1	1	2	0	0	2	5
	H	205	1	0	0	0	1	0	2	0	0	1	2
	M	129	0	0	0	0	0	1	0	0	0	1	3
73. Otras enfermedades del aparato respiratorio	T	1506	24	4	2	1	8	12	16	10	12	8	17
	H	948	14	1	1	0	6	9	11	9	10	4	13
	M	558	10	3	1	1	2	3	5	1	2	4	4
IX.74-77. ENFERMEDADES DEL APARATO DIGESTIVO	T	2260	5	1	0	1	5	8	20	28	42	50	72
	H	1364	2	0	0	1	2	3	18	21	35	44	56
	M	896	3	1	0	0	3	5	2	7	7	6	16
74. Úlcera gástrica y duodenal	T	85	0	0	0	0	1	0	0	0	0	0	2
	H	49	0	0	0	0	0	0	0	0	0	0	2
	M	36	0	0	0	0	1	0	0	0	0	0	0
75. Apendicitis	T	9	0	0	0	0	0	0	0	0	0	0	0
	H	7	0	0	0	0	0	0	0	0	0	0	0
	M	2	0	0	0	0	0	0	0	0	0	0	0
76. Cirrosis y otras enf crónicas del hígado	T	958	0	0	0	0	0	2	16	19	26	38	52
	H	676	0	0	0	0	0	2	15	14	22	35	43
	M	282	0	0	0	0	0	0	1	5	4	3	9
77. Otras enfermedades del aparato digestivo	T	1208	5	1	0	1	4	6	4	9	16	12	18
	H	632	2	0	0	1	2	1	3	7	13	9	11
	M	576	3	1	0	0	2	5	1	2	3	3	7

DEFUNCIONES DE RESIDENTES EN LA COMUNIDAD DE MADRID CLASIFICADAS POR GRUPOS DE EDAD QUINQUE-NALES, SEGUN CAUSA DE MUERTE (LISTA REDUCIDA CIE. 9ª) Y SEXO {R/R} (CONT.)

	TODAS LAS EDADES	EDAD EN AÑOS											
		50-54	55-59	60-64	65-69	70-74	75-79	80-84	85-89	90-94	95-99	100 y más	
63. Enfermedad hipertensiva	T	213	5	7	9	11	32	36	51	38	14	3	0
	H	78	4	3	6	7	16	8	15	8	4	1	0
	M	135	1	4	3	4	16	28	36	30	10	2	0
64. Infarto agudo del miocardio	T	2251	107	170	201	281	345	376	343	199	88	19	1
	H	1394	92	148	164	196	220	207	141	83	26	4	1
	M	857	15	22	37	85	125	169	202	116	62	15	0
65. Otra enfermedad isquémica del corazón	T	784	23	30	39	65	85	155	166	109	76	21	2
	H	396	22	25	34	48	53	77	80	22	19	5	0
	M	388	1	5	5	17	32	78	86	87	57	16	2
66. Embolia pulmonar	T	335	9	16	21	32	56	60	72	31	14	7	0
	H	147	6	9	13	17	30	30	24	8	2	0	0
	M	188	3	7	8	15	26	30	48	23	12	7	0
67. Enfermedad cerebrovascular	T	3133	52	102	126	201	360	621	681	581	228	56	8
	H	1286	27	63	85	105	180	276	247	162	45	12	2
	M	1847	25	39	41	96	180	345	434	419	183	44	6
68. Arteriosclerosis	T	1202	3	6	18	26	76	146	312	310	206	84	11
	H	402	2	6	10	20	39	59	109	86	52	15	1
	M	800	1	0	8	6	37	87	203	224	154	69	10
69. Otras enfermedades del aparato circulatorio	T	4233	95	154	228	274	455	636	823	716	384	109	24
	H	1927	70	116	154	168	247	304	306	206	80	21	4
	M	2306	25	38	74	106	208	332	517	510	304	88	20
VIII.70-73. ENFERMEDADES DEL APARATO RESPIRATORIO	T	2732	50	77	143	211	341	471	527	432	221	55	9
	H	1620	41	59	109	152	234	296	302	188	78	18	3
	M	1112	9	18	34	59	107	175	225	244	143	37	6
70. Neumonía	T	874	13	22	41	33	83	131	174	183	99	25	1
	H	463	11	16	30	19	51	75	86	71	39	10	0
	M	411	2	6	11	14	32	56	88	112	60	15	1
71. Influenza	T	18	0	0	0	0	0	3	3	5	5	2	0
	H	4	0	0	0	0	0	0	2	0	1	1	0
	M	14	0	0	0	0	0	3	1	5	4	1	0
72. Bronquitis crónica y la no especificada, enfisema y asma	T	334	4	12	13	28	59	64	58	49	25	7	3
	H	205	3	9	9	23	40	47	34	23	8	1	1
	M	129	1	3	4	5	19	17	24	26	17	6	2
73. Otras enfermedades del aparato respiratorio	T	1506	33	43	89	150	199	273	292	195	92	21	5
	H	948	27	34	70	110	143	174	180	94	30	6	2
	M	558	6	9	19	40	56	99	112	101	62	15	3
IX.74-77. ENFERMEDADES DEL APARATO DIGESTIVO	T	2260	125	199	240	269	285	324	290	200	81	12	3
	H	1364	99	137	162	188	179	174	141	78	21	2	1
	M	896	26	62	78	81	106	150	149	122	60	10	2
74. Úlcera gástrica y duodenal	T	85	4	1	4	6	15	13	22	9	7	1	0
	H	49	4	1	4	5	9	9	10	1	4	0	0
	M	36	0	0	0	1	6	4	12	8	3	1	0
75. Apendicitis	T	9	0	2	0	1	0	2	1	3	0	0	0
	H	7	0	2	0	1	0	1	0	3	0	0	0
	M	2	0	0	0	0	0	1	1	0	0	0	0
76. Cirrosis y otras enf crónicas del hígado	T	958	82	132	145	137	126	106	46	28	3	0	0
	H	676	65	88	102	99	85	67	24	15	0	0	0
	M	282	17	44	43	38	41	39	22	13	3	0	0
77. Otras enfermedades del aparato digestivo	T	1208	39	64	91	125	144	203	221	160	71	11	3
	H	632	30	46	56	83	85	97	107	59	17	2	1
	M	576	9	18	35	42	59	106	114	101	54	9	2

DEFUNCIONES DE RESIDENTES EN LA COMUNIDAD DE MADRID CLASIFICADAS POR GRUPOS DE EDAD QUINQUE-NALES, SEGUN CAUSA DE MUERTE (LISTA REDUCIDA CIE. 9ª) Y SEXO {R/R} (CONT.)

	TODAS LAS EDADES		EDAD EN AÑOS										
			Menos de 1	1-4	5-9	10-14	15-19	20-24	25-29	30-34	35-39	40-44	45-49
X.78-80. ENFERMEDADES DEL APARATO GENITO URINARIO	T	842	3	0	0	0	0	2	4	1	4	7	8
	H	432	1	0	0	0	0	1	2	0	3	4	6
	M	410	2	0	0	0	0	1	2	1	1	3	2
78. Nefritis, síndrome nefrótico y nefrosis	T	681	3	0	0	0	0	2	4	1	4	7	7
	H	358	1	0	0	0	0	1	2	0	3	4	6
	M	323	2	0	0	0	0	1	2	1	1	3	1
79. Hiperplasia de la próstata	T	17	0	0	0	0	0	0	0	0	0	0	0
	H	17	0	0	0	0	0	0	0	0	0	0	0
	M	0	0	0	0	0	0	0	0	0	0	0	0
80. Otras enfermedades del aparato genito urinario	T	144	0	0	0	0	0	0	0	0	0	0	1
	H	57	0	0	0	0	0	0	0	0	0	0	0
	M	87	0	0	0	0	0	0	0	0	0	0	1
XI.81-84. COMPLICACIONES EMBARAZO, DEL PARTO Y DEL PUERPERIO	T	3	0	0	0	0	0	1	1	0	0	1	0
	H	0	0	0	0	0	0	0	0	0	0	0	0
	M	3	0	0	0	0	0	1	1	0	0	1	0
81. Aborto	T	0	0	0	0	0	0	0	0	0	0	0	0
	H	0	0	0	0	0	0	0	0	0	0	0	0
	M	0	0	0	0	0	0	0	0	0	0	0	0
82. Causas obstétricas directas	T	3	0	0	0	0	0	1	1	0	0	1	0
	H	0	0	0	0	0	0	0	0	0	0	0	0
	M	3	0	0	0	0	0	1	1	0	0	1	0
83. Causas obstétricas indirectas	T	0	0	0	0	0	0	0	0	0	0	0	0
	H	0	0	0	0	0	0	0	0	0	0	0	0
	M	0	0	0	0	0	0	0	0	0	0	0	0
84. Otras	T	0	0	0	0	0	0	0	0	0	0	0	0
	H	0	0	0	0	0	0	0	0	0	0	0	0
	M	0	0	0	0	0	0	0	0	0	0	0	0
XII.85. ENF DE LA PIEL Y DEL TEJIDO CELULAR SUBCUTANEO	T	23	0	1	0	0	0	0	0	0	0	1	0
	H	10	0	1	0	0	0	0	0	0	0	0	0
	M	13	0	0	0	0	0	0	0	0	0	1	0
XIII.86. ENF DEL SISTEMA OSTEOMUSCULAR Y TEJIDO CONJUNTIVO	T	237	0	0	0	0	1	0	0	0	2	1	0
	H	76	0	0	0	0	0	0	0	0	1	0	0
	M	161	0	0	0	0	1	0	0	0	1	1	0
XIV.87. ANOMALIAS CONGENITAS	T	139	106	13	1	2	2	0	2	1	0	2	0
	H	78	62	5	0	1	2	0	2	0	0	1	0
	M	61	44	8	1	1	0	0	0	1	0	1	0
XV.88-89. AFECCIONES ORIGINADAS EN EL PERIODO PERINATAL	T	167	165	2	0	0	0	0	0	0	0	0	0
	H	103	102	1	0	0	0	0	0	0	0	0	0
	M	64	63	1	0	0	0	0	0	0	0	0	0
88. Traumatismo del nacimiento	T	3	3	0	0	0	0	0	0	0	0	0	0
	H	2	2	0	0	0	0	0	0	0	0	0	0
	M	1	1	0	0	0	0	0	0	0	0	0	0
89. Otras afecciones originadas en el periodo perinatal	T	164	162	2	0	0	0	0	0	0	0	0	0
	H	101	100	1	0	0	0	0	0	0	0	0	0
	M	63	62	1	0	0	0	0	0	0	0	0	0
XVI.90. SIGNOS SINTOMAS Y ESTADOS MORBOSOS MAL DEFINIDOS	T	674	25	2	2	1	9	12	15	11	5	12	12
	H	290	16	0	1	1	8	9	13	8	3	8	7
	M	384	9	2	1	0	1	3	2	3	2	4	5

DEFUNCIONES DE RESIDENTES EN LA COMUNIDAD DE MADRID CLASIFICADAS POR GRUPOS DE EDAD QUINQUE-NALES, SEGUN CAUSA DE MUERTE (LISTA REDUCIDA CIE. 9ª) Y SEXO {R/R} (CONT.)

		TODAS LAS EDADES	EDAD EN AÑOS										
			50-54	55-59	60-64	65-69	70-74	75-79	80-84	85-89	90-94	95-99	100 y más
X.78-80. ENFERMEDADES DEL APARATO GENITO URINARIO	T	842	14	20	53	49	110	160	183	133	72	18	1
	H	432	8	15	33	32	67	81	90	55	30	4	0
	M	410	6	5	20	17	43	79	93	78	42	14	1
78. Nefritis, síndrome nefrótico y nefrosis	T	681	14	20	49	41	96	124	139	103	49	17	1
	H	358	8	15	30	27	58	68	68	43	20	4	0
	M	323	6	5	19	14	38	56	71	60	29	13	1
79. Hiperplasia de la próstata	T	17	0	0	0	1	3	4	5	1	3	0	0
	H	17	0	0	0	1	3	4	5	1	3	0	0
	M	0	0	0	0	0	0	0	0	0	0	0	0
80. Otras enfermedades del aparato genito urinario	T	144	0	0	4	7	11	32	39	29	20	1	0
	H	57	0	0	3	4	6	9	17	11	7	0	0
	M	87	0	0	1	3	5	23	22	18	13	1	0
XI.81-84. COMPLICACIONES EMBARAZO, DEL PARTO Y DEL PUERPERIO	T	3	0	0	0	0	0	0	0	0	0	0	0
	H	0	0	0	0	0	0	0	0	0	0	0	0
	M	3	0	0	0	0	0	0	0	0	0	0	0
81. Aborto	T	0	0	0	0	0	0	0	0	0	0	0	0
	H	0	0	0	0	0	0	0	0	0	0	0	0
	M	0	0	0	0	0	0	0	0	0	0	0	0
82. Causas obstétricas directas	T	3	0	0	0	0	0	0	0	0	0	0	0
	H	0	0	0	0	0	0	0	0	0	0	0	0
	M	3	0	0	0	0	0	0	0	0	0	0	0
83. Causas obstétricas indirectas	T	0	0	0	0	0	0	0	0	0	0	0	0
	H	0	0	0	0	0	0	0	0	0	0	0	0
	M	0	0	0	0	0	0	0	0	0	0	0	0
84. Otras	T	0	0	0	0	0	0	0	0	0	0	0	0
	H	0	0	0	0	0	0	0	0	0	0	0	0
	M	0	0	0	0	0	0	0	0	0	0	0	0
XII.85. ENF DE LA PIEL Y DEL TEJIDO CELULAR SUBCUTANEO	T	23	0	0	1	2	2	4	5	4	1	1	1
	H	10	0	0	0	1	1	3	1	3	0	0	0
	M	13	0	0	1	1	1	1	4	1	1	1	1
XIII.86. ENF DEL SISTEMA OSTEOMUSCULAR Y TEJIDO CONJUNTIVO	T	237	1	3	3	5	14	36	65	55	37	13	1
	H	76	1	0	0	0	6	12	31	16	7	2	0
	M	161	0	3	3	5	8	24	34	39	30	11	1
XIV.87. ANOMALIAS CONGENITAS	T	139	3	3	0	1	1	1	0	1	0	0	0
	H	78	2	1	0	1	1	0	0	0	0	0	0
	M	61	1	2	0	0	0	1	0	1	0	0	0
XV.88-89. AFECCIONES ORIGINADAS EN EL PERIODO PERINATAL	T	167	0	0	0	0	0	0	0	0	0	0	0
	H	103	0	0	0	0	0	0	0	0	0	0	0
	M	64	0	0	0	0	0	0	0	0	0	0	0
88. Traumatismo del nacimiento	T	3	0	0	0	0	0	0	0	0	0	0	0
	H	2	0	0	0	0	0	0	0	0	0	0	0
	M	1	0	0	0	0	0	0	0	0	0	0	0
89. Otras afecciones originadas en el periodo perinatal	T	164	0	0	0	0	0	0	0	0	0	0	0
	H	101	0	0	0	0	0	0	0	0	0	0	0
	M	63	0	0	0	0	0	0	0	0	0	0	0
XVI.90. SIGNOS SINTOMAS Y ESTADOS MORBOSOS MAL DEFINIDOS	T	674	17	22	23	30	37	73	93	119	97	51	6
	H	290	13	16	18	24	19	33	31	31	21	10	0
	M	384	4	6	5	6	18	40	62	88	76	41	6

DEFUNCIONES DE RESIDENTES EN LA COMUNIDAD DE MADRID CLASIFICADAS POR GRUPOS DE EDAD QUINQUE-NALES, SEGUN CAUSA DE MUERTE (LISTA REDUCIDA CIE. 9ª) Y SEXO {R/R} (CONT.)

	TODAS LAS EDADES	EDAD EN AÑOS											
		Menos de 1	1-4	5-9	10-14	15-19	20-24	25-29	30-34	35-39	40-44	45-49	
XVII.91-99. CAUSA EXTERNA	T	1814	24	22	26	32	142	215	150	121	119	92	98
(TRAUMATISMOS	H	1302	12	16	18	25	108	164	133	96	96	74	79
Y ENVENENAMIENTO)	M	512	12	6	8	7	34	51	17	25	23	18	19
91. Accidentes de ferrocarril	T	16	0	0	1	1	5	1	0	1	1	0	0
	H	15	0	0	1	1	5	1	0	1	1	0	0
	M	1	0	0	0	0	0	0	0	0	0	0	0
92. Accidentes de tráfico de vehiculo de motor	T	601	1	7	11	10	74	87	69	49	44	33	27
	H	455	0	4	7	9	56	66	62	41	31	25	24
	M	146	1	3	4	1	18	21	7	8	13	8	3
93. Envenenamiento accidental	T	12	0	0	0	0	4	3	0	0	0	0	2
	H	10	0	0	0	0	4	3	0	0	0	0	1
	M	2	0	0	0	0	0	0	0	0	0	0	1
94. Caídas accidentales	T	49	0	0	0	2	1	3	1	3	1	1	2
	H	26	0	0	0	1	1	3	1	2	1	1	2
	M	23	0	0	0	1	0	0	0	1	0	0	0
95. Accidentes causados por el fuego	T	16	1	0	0	0	0	1	2	4	3	1	0
	H	13	0	0	0	0	0	1	2	4	2	1	0
	M	3	1	0	0	0	0	0	0	0	1	0	0
96. Todos los demás accidentes y efectos adversos	T	699	19	10	12	15	35	70	41	26	38	33	39
	H	479	10	7	9	11	26	54	36	21	33	28	31
	M	220	9	3	3	4	9	16	5	5	5	5	8
97. Suicidio y lesiones autoinfligidas	T	141	0	0	0	2	8	10	7	17	9	9	7
	H	94	0	0	0	2	7	8	6	9	7	8	5
	M	47	0	0	0	0	1	2	1	8	2	1	2
98. Homicidio y lesion intencional por otra persona	T	36	0	0	0	0	1	5	5	3	4	3	6
	H	22	0	0	0	0	0	2	4	2	3	1	2
	M	14	0	0	0	0	1	3	1	1	1	2	4
99. Otras violencias	T	244	3	5	2	2	14	35	25	18	19	12	15
	H	188	2	5	1	1	9	26	22	16	18	10	14
	M	56	1	0	1	1	5	9	3	2	1	2	1

DEFUNCIONES DE RESIDENTES EN LA COMUNIDAD DE MADRID CLASIFICADAS POR GRUPOS DE EDAD QUINQUE-NALES, SEGUN CAUSA DE MUERTE (LISTA REDUCIDA CIE. 9ª) Y SEXO {R/R} (CONT.)

		TODAS LAS EDADES	EDAD EN AÑOS										
			50-54	55-59	60-64	65-69	70-74	75-79	80-84	85-89	90-94	95-99	100 y más
XVII.91-99. CAUSA EXTERNA	T	1814	106	103	111	99	114	99	84	39	11	7	0
(TRAUMATISMOS	H	1302	88	73	81	49	58	58	46	21	4	3	0
Y ENVENENAMIENTO)	M	512	18	30	30	50	56	41	38	18	7	4	0
91. Accidentes de ferrocarril	T	16	0	1	1	0	1	2	1	0	0	0	0
	H	15	0	1	0	0	1	2	1	0	0	0	0
	M	1	0	0	1	0	0	0	0	0	0	0	0
92. Accidentes de tráfico de vehiculo de motor	T	601	33	31	36	26	26	16	13	5	2	1	0
	H	455	27	24	25	11	16	11	10	4	1	1	0
	M	146	6	7	11	15	10	5	3	1	1	0	0
93. Envenenamiento accidental	T	12	1	1	0	0	0	1	0	0	0	0	0
	H	10	1	0	0	0	0	1	0	0	0	0	0
	M	2	0	1	0	0	0	0	0	0	0	0	0
94. Caídas accidentales	T	49	1	1	3	8	13	3	4	2	0	0	0
	H	26	1	1	1	2	5	2	1	1	0	0	0
	M	23	0	0	2	6	8	1	3	1	0	0	0
95. Accidentes causados por el fuego	T	16	0	1	1	0	0	0	1	1	0	0	0
	H	13	0	1	1	0	0	0	1	0	0	0	0
	M	3	0	0	0	0	0	0	0	1	0	0	0
96. Todos los demás accidentes y efectos adversos	T	699	49	43	40	50	53	49	46	22	5	4	0
	H	479	41	27	32	26	23	25	26	11	2	0	0
	M	220	8	16	8	24	30	24	20	11	3	4	0
97. Suicidio y lesiones autoinfligidas	T	141	2	8	16	8	6	16	8	5	2	1	0
	H	94	0	5	9	6	5	10	3	3	0	1	0
	M	47	2	3	7	2	1	6	5	2	2	0	0
98. Homicidio y lesion intencional por otra persona	T	36	2	2	2	1	1	1	0	0	0	0	0
	H	22	2	2	2	1	1	0	0	0	0	0	0
	M	14	0	0	0	0	0	1	0	0	0	0	0
99. Otras violencias	T	244	18	15	12	6	14	11	11	4	2	1	0
	H	188	16	12	11	3	7	7	4	2	1	1	0
	M	56	2	3	1	3	7	4	7	2	1	0	0

DEFUNCIONES DE RESIDENTES EN LA COMUNIDAD DE MADRID CLASIFICADAS POR GRUPOS DE EDAD QUINQUE-NALES, SEGUN CAUSA DE MUERTE (LISTA REDUCIDA CIE. 9ª) Y SEXO {R/R} (CONT.)

	TODAS LAS EDADES	EDAD EN AÑOS											
		Menos de 1	1-4	5-9	10-14	15-19	20-24	25-29	30-34	35-39	40-44	45-49	
01-99. TODAS LAS CAUSAS	T	23733	272	52	37	60	158	303	289	224	264	328	437
	H	12413	163	30	20	37	123	215	235	168	187	208	288
	M	11320	109	22	17	23	35	88	54	56	77	120	149
I.01-18. ENFERMEDADES	T	339	11	7	0	0	4	10	10	11	8	6	9
 INFECCIOSAS Y	H	185	5	2	0	0	2	5	5	10	5	2	8
 PARASITARIAS	M	154	6	5	0	0	2	5	5	1	3	4	1
01. Cólera	T	0	0	0	0	0	0	0	0	0	0	0	0
	H	0	0	0	0	0	0	0	0	0	0	0	0
	M	0	0	0	0	0	0	0	0	0	0	0	0
02. Fiebre tifoidea	T	0	0	0	0	0	0	0	0	0	0	0	0
	H	0	0	0	0	0	0	0	0	0	0	0	0
	M	0	0	0	0	0	0	0	0	0	0	0	0
03. Otras enfermedades	T	6	0	0	0	0	0	0	0	0	0	0	0
infecciosas	H	4	0	0	0	0	0	0	0	0	0	0	0
intestinales	M	2	0	0	0	0	0	0	0	0	0	0	0
 04-05. Tuberculosis	T	63	0	0	0	0	2	1	4	5	2	2	4
(Todas)	H	46	0	0	0	0	0	1	2	5	1	2	4
	M	17	0	0	0	0	2	0	2	0	1	0	0
04. Tuberculosis	T	52	0	0	0	0	1	1	2	5	2	2	4
del aparato	H	39	0	0	0	0	0	1	1	5	1	2	4
respiratorio	M	13	0	0	0	0	1	0	1	0	1	0	0
05. Otras tuberculosis	T	11	0	0	0	0	1	0	2	0	0	0	0
	H	7	0	0	0	0	0	1	0	0	0	0	0
	M	4	0	0	0	0	1	0	1	0	0	0	0
06. Tos ferina	T	0	0	0	0	0	0	0	0	0	0	0	0
	H	0	0	0	0	0	0	0	0	0	0	0	0
	M	0	0	0	0	0	0	0	0	0	0	0	0
07. Infecciones	T	14	3	6	0	0	0	0	0	0	0	0	0
meningocócicas	H	5	1	2	0	0	0	0	0	0	0	0	0
	M	9	2	4	0	0	0	0	0	0	0	0	0
08. Tétanos	T	1	0	0	0	0	0	1	0	0	0	0	0
	H	0	0	0	0	0	0	0	0	0	0	0	0
	M	1	0	0	0	0	0	1	0	0	0	0	0
09. Septicemia	T	216	8	1	0	0	5	3	2	4	2	4	4
	H	110	4	0	0	0	3	2	2	3	0	3	3
	M	106	4	1	0	0	2	1	0	1	2	1	1
10. Viruela	T	0	0	0	0	0	0	0	0	0	0	0	0
	H	0	0	0	0	0	0	0	0	0	0	0	0
	M	0	0	0	0	0	0	0	0	0	0	0	0
11. Sarampión	T	1	0	0	0	0	1	0	0	0	0	0	0
	H	1	0	0	0	0	1	0	0	0	0	0	0
	M	0	0	0	0	0	0	0	0	0	0	0	0
12. Encefalitis vírica	T	0	0	0	0	0	0	0	0	0	0	0	0
	H	0	0	0	0	0	0	0	0	0	0	0	0
	M	0	0	0	0	0	0	0	0	0	0	0	0
13. Hepatitis vírica	T	11	0	0	0	0	1	3	3	1	0	1	1
	H	6	0	0	0	0	1	1	1	1	0	0	1
	M	5	0	0	0	0	0	2	2	0	0	1	0
14. Rickettsiosis	T	0	0	0	0	0	0	0	0	0	0	0	0
	H	0	0	0	0	0	0	0	0	0	0	0	0
	M	0	0	0	0	0	0	0	0	0	0	0	0
15. Paludismo	T	0	0	0	0	0	0	0	0	0	0	0	0
	H	0	0	0	0	0	0	0	0	0	0	0	0
	M	0	0	0	0	0	0	0	0	0	0	0	0

DEFUNCIONES DE RESIDENTES EN LA COMUNIDAD DE MADRID CLASIFICADAS POR GRUPOS DE EDAD QUINQUE-NALES, SEGUN CAUSA DE MUERTE (LISTA REDUCIDA CIE. 9ª) Y SEXO {R/R} (CONT.)

	TODAS LAS EDADES	EDAD EN AÑOS											
		50-54	55-59	60-64	65-69	70-74	75-79	80-84	85-89	90-94	95-99	100 y más	
01-99. TODAS LAS CAUSAS	T	23733	867	1325	1837	2168	2927	3678	3803	2852	1396	406	50
	H	12413	612	890	1237	1379	1678	1901	1627	950	375	82	8
	M	11320	255	435	600	789	1249	1777	2176	1902	1021	324	42
I.01-18. ENFERMEDADES INFECCIOSAS Y PARASITARIAS	T	339	12	11	16	19	33	42	65	38	18	8	1
	H	185	7	10	14	14	20	25	24	17	7	3	0
	M	154	5	1	2	5	13	17	41	21	11	5	1
01. Cólera	T	0	0	0	0	0	0	0	0	0	0	0	0
	H	0	0	0	0	0	0	0	0	0	0	0	0
	M	0	0	0	0	0	0	0	0	0	0	0	0
02. Fiebre tifoidea	T	0	0	0	0	0	0	0	0	0	0	0	0
	H	0	0	0	0	0	0	0	0	0	0	0	0
	M	0	0	0	0	0	0	0	0	0	0	0	0
03. Otras enfermedades infecciosas intestinales	T	6	0	0	0	1	0	1	0	3	0	1	0
	H	4	0	0	0	1	0	1	0	2	0	0	0
	M	2	0	0	0	0	0	0	0	1	0	1	0
04-05. Tuberculosis (Todas)	T	63	5	4	6	4	6	6	7	2	0	3	0
	H	46	4	4	5	3	4	5	4	1	0	1	0
	M	17	1	0	1	1	2	1	3	1	0	2	0
04. Tuberculosis del aparato respiratorio	T	52	5	4	3	4	5	6	4	1	0	3	0
	H	39	4	4	2	3	3	5	3	0	0	1	0
	M	13	1	0	1	1	2	1	1	1	0	2	0
05. Otras tuberculosis	T	11	0	0	3	0	1	0	3	1	0	0	0
	H	7	0	0	3	0	1	0	1	1	0	0	0
	M	4	0	0	0	0	0	0	2	0	0	0	0
06. Tos ferina	T	0	0	0	0	0	0	0	0	0	0	0	0
	H	0	0	0	0	0	0	0	0	0	0	0	0
	M	0	0	0	0	0	0	0	0	0	0	0	0
07. Infecciones meningocócicas	T	14	1	0	1	0	0	3	0	0	0	0	0
	H	5	0	0	1	0	0	1	0	0	0	0	0
	M	9	1	0	0	0	0	2	0	0	0	0	0
08. Tétanos	T	1	0	0	0	0	0	0	0	0	0	0	0
	H	0	0	0	0	0	0	0	0	0	0	0	0
	M	1	0	0	0	0	0	0	0	0	0	0	0
09. Septicemia	T	216	5	5	7	11	24	30	54	31	15	4	1
	H	110	3	4	6	8	14	17	18	14	7	2	0
	M	106	2	1	1	3	10	13	36	17	8	2	1
10. Viruela	T	0	0	0	0	0	0	0	0	0	0	0	0
	H	0	0	0	0	0	0	0	0	0	0	0	0
	M	0	0	0	0	0	0	0	0	0	0	0	0
11. Sarampión	T	1	0	0	0	0	0	0	0	0	0	0	0
	H	1	0	0	0	0	0	0	0	0	0	0	0
	M	0	0	0	0	0	0	0	0	0	0	0	0
12. Encefalitis vírica	T	0	0	0	0	0	0	0	0	0	0	0	0
	H	0	0	0	0	0	0	0	0	0	0	0	0
	M	0	0	0	0	0	0	0	0	0	0	0	0
13. Hepatitis vírica	T	11	0	0	0	0	0	0	1	0	0	0	0
	H	6	0	0	0	0	0	0	1	0	0	0	0
	M	5	0	0	0	0	0	0	0	0	0	0	0
14. Rickettsiosis	T	0	0	0	0	0	0	0	0	0	0	0	0
	H	0	0	0	0	0	0	0	0	0	0	0	0
	M	0	0	0	0	0	0	0	0	0	0	0	0
15. Paludismo	T	0	0	0	0	0	0	0	0	0	0	0	0
	H	0	0	0	0	0	0	0	0	0	0	0	0
	M	0	0	0	0	0	0	0	0	0	0	0	0

DEFUNCIONES DE RESIDENTES EN LA COMUNIDAD DE MADRID CLASIFICADAS POR GRUPOS DE EDAD QUINQUE-NALES, SEGUN CAUSA DE MUERTE (LISTA REDUCIDA CIE. 9ª) Y SEXO {R/R} (CONT.)

		TODAS LAS EDADES	EDAD EN AÑOS											
			Menos de 1	1-4	5-9	10-14	15-19	20-24	25-29	30-34	35-39	40-44	45-49	
16. Sífilis y otras enfermedades venéreas	T	1	0	0	0	0	0	0	0	0	0	1	0	0
	H	0	0	0	0	0	0	0	0	0	0	0	0	0
	M	1	0	0	0	0	0	0	0	0	0	1	0	0
17. Equinococosis	T	4	0	0	0	0	0	0	0	0	0	0	0	0
	H	2	0	0	0	0	0	0	0	0	0	0	0	0
	M	2	0	0	0	0	0	0	0	0	0	0	0	0
18. Todas las demás y sus efectos tardíos	T	22	0	0	0	0	0	0	0	0	3	1	1	0
	H	11	0	0	0	0	0	0	0	0	2	1	0	0
	M	11	0	0	0	0	0	0	0	0	1	0	1	0
II.19-45. TUMORES	T	6082	0	9	10	18	21	27	24	26	70	123	173	
	H	3527	0	4	5	9	14	18	13	14	33	55	93	
	M	2555	0	5	5	9	7	9	11	12	37	68	80	
19-42. Tumores malignos	T	5799	0	5	9	16	19	24	22	23	65	120	161	
	H	3367	0	2	5	9	13	15	11	12	31	52	84	
	M	2432	0	3	4	7	6	9	11	11	34	68	77	
19. Tumor maligno labio de la cavidad bucal y de la faringe	T	140	0	0	0	0	0	0	1	1	3	1	10	
	H	121	0	0	0	0	0	0	1	1	3	0	9	
	M	19	0	0	0	0	0	0	0	0	0	1	1	
20. Tumor maligno del esófago	T	107	0	0	0	0	0	0	0	0	0	2	4	
	H	92	0	0	0	0	0	0	0	0	0	2	4	
	M	15	0	0	0	0	0	0	0	0	0	0	0	
21. Tumor maligno del estómago	T	548	0	0	0	0	0	0	0	2	9	14	10	
	H	294	0	0	0	0	0	0	0	2	5	6	4	
	M	254	0	0	0	0	0	0	0	0	4	8	6	
22. Tumor maligno de intestino delgado	T	8	0	0	0	0	0	0	0	0	0	0	0	
	H	2	0	0	0	0	0	0	0	0	0	0	0	
	M	6	0	0	0	0	0	0	0	0	0	0	0	
23. Tumor maligno del colon	T	393	0	0	0	0	0	0	0	1	1	3	3	
	H	184	0	0	0	0	0	0	0	0	0	0	2	
	M	209	0	0	0	0	0	0	0	1	1	3	1	
24. Tumor maligno recto recto sigmoide y del ano	T	178	0	0	0	0	0	0	0	1	1	2	3	
	H	98	0	0	0	0	0	0	0	1	0	0	3	
	M	80	0	0	0	0	0	0	0	0	1	2	0	
25. Tumor maligno del hígado especificado como primario	T	313	0	0	0	0	0	0	0	0	3	2	5	
	H	209	0	0	0	0	0	0	0	0	2	1	4	
	M	104	0	0	0	0	0	0	0	0	1	1	1	
26. Tumor maligno del páncreas	T	187	0	0	0	0	0	0	1	0	2	2	3	
	H	95	0	0	0	0	0	0	0	0	2	0	1	
	M	92	0	0	0	0	0	0	1	0	0	2	2	
27. Tumor maligno de la tráquea, de los bronquios y pulmón	T	1003	0	1	0	0	0	1	1	2	5	23	24	
	H	886	0	0	0	0	0	1	0	2	5	21	19	
	M	117	0	1	0	0	0	0	1	0	0	2	5	
28. Tumor maligno de los huesos y de cartílagos articulares	T	33	0	0	0	2	0	3	1	0	0	0	0	
	H	24	0	0	0	1	0	3	1	0	0	0	0	
	M	9	0	0	0	1	0	0	0	0	0	0	0	
29. Melanoma maligno de la piel	T	38	0	0	0	0	0	2	1	0	0	4	6	
	H	18	0	0	0	0	0	1	0	0	0	0	2	
	M	20	0	0	0	0	0	1	1	0	0	4	4	
30. Otro tumor maligno de la piel	T	21	0	0	0	0	0	1	0	0	0	0	0	
	H	13	0	0	0	0	0	0	0	0	0	0	0	
	M	8	0	0	0	0	0	1	0	0	0	0	0	
31. Tumor maligno de mama de la mujer	T	489	0	0	0	0	0	0	2	6	10	28	27	
	H	0	0	0	0	0	0	0	0	0	0	0	0	
	M	489	0	0	0	0	0	0	2	6	10	28	27	
32. Tumor maligno del cuello del útero	T	38	0	0	0	0	1	0	0	1	1	1	2	
	H	0	0	0	0	0	0	0	0	0	0	0	0	
	M	38	0	0	0	0	1	0	0	1	1	1	2	

DEFUNCIONES DE RESIDENTES EN LA COMUNIDAD DE MADRID CLASIFICADAS POR GRUPOS DE EDAD QUINQUE-NALES, SEGUN CAUSA DE MUERTE (LISTA REDUCIDA CIE. 9ª) Y SEXO {R/R} (CONT.)

		TODAS LAS EDADES	EDAD EN AÑOS										
			50-54	55-59	60-64	65-69	70-74	75-79	80-84	85-89	90-94	95-99	100 y más
16. Sífilis y otras enfermedades venéreas	T	1	0	0	0	0	0	0	0	0	0	0	0
	H	0	0	0	0	0	0	0	0	0	0	0	0
	M	1	0	0	0	0	0	0	0	0	0	0	0
17. Equinococosis	T	4	1	1	0	1	0	0	0	0	1	0	0
	H	2	0	1	0	1	0	0	0	0	0	0	0
	M	2	1	0	0	0	0	0	0	0	1	0	0
18. Todas las demás y sus efectos tardíos	T	22	0	1	2	2	3	2	3	2	2	0	0
	H	11	0	1	2	1	2	1	1	0	0	0	0
	M	11	0	0	0	1	1	1	2	2	2	0	0
II.19-45. TUMORES	T	6082	389	567	766	825	937	909	673	358	129	27	1
	H	3527	246	345	489	516	567	535	359	156	47	9	0
	M	2555	143	222	277	309	370	374	314	202	82	18	1
19-42. Tumores malignos	T	5799	368	533	739	789	906	869	641	343	120	26	1
	H	3367	232	324	472	492	552	510	348	149	45	9	0
	M	2432	136	209	267	297	354	359	293	194	75	17	1
19. Tumor maligno labio de la cavidad bucal y de la faringe	T	140	24	19	25	17	11	15	6	7	0	0	0
	H	121	22	16	23	17	8	13	4	4	0	0	0
	M	19	2	3	2	0	3	2	2	3	0	0	0
20. Tumor maligno del esófago	T	107	11	13	13	11	23	12	9	6	3	0	0
	H	92	11	13	13	9	21	7	7	4	1	0	0
	M	15	0	0	0	2	2	5	2	2	2	0	0
21. Tumor maligno del estómago	T	548	23	37	50	71	93	101	68	49	14	7	0
	H	294	18	26	33	41	56	53	27	17	4	2	0
	M	254	5	11	17	30	37	48	41	32	10	5	0
22. Tumor maligno de intestino delgado	T	8	1	1	1	2	0	0	3	0	0	0	0
	H	2	1	0	0	1	0	0	0	0	0	0	0
	M	6	0	1	1	1	0	0	3	0	0	0	0
23. Tumor maligno del colon	T	393	15	31	38	52	81	65	58	33	10	2	0
	H	184	8	16	20	23	45	26	30	12	2	0	0
	M	209	7	15	18	29	36	39	28	21	8	2	0
24. Tumor maligno recto recto sigmoide y del ano	T	178	4	14	18	16	34	34	30	13	8	0	0
	H	98	4	7	12	13	17	19	14	5	3	0	0
	M	80	0	7	6	3	17	15	16	8	5	0	0
25. Tumor maligno del hígado especificado como primario	T	313	19	28	42	58	58	51	22	18	7	0	0
	H	209	15	18	32	43	40	27	14	10	3	0	0
	M	104	4	10	10	15	18	24	8	8	4	0	0
26. Tumor maligno del páncreas	T	187	18	12	26	28	33	28	21	9	2	2	0
	H	95	15	11	18	10	11	12	11	2	1	1	0
	M	92	3	1	8	18	22	16	10	7	1	1	0
27. Tumor maligno de la tráquea, de los bronquios y pulmón	T	1003	79	101	161	161	180	159	70	28	7	0	0
	H	886	68	88	149	150	158	146	59	17	3	0	0
	M	117	11	13	12	11	22	13	11	11	4	0	0
28. Tumor maligno de los huesos y de cartilagos articul	T	33	1	3	3	4	5	3	6	1	1	0	0
	H	24	1	3	2	3	3	2	4	1	0	0	0
	M	9	0	0	1	1	2	1	2	0	1	0	0
29. Melanoma maligno de la piel	T	38	2	4	8	1	3	2	2	2	1	0	0
	H	18	2	2	5	1	1	1	2	1	0	0	0
	M	20	0	2	3	0	2	1	0	1	1	0	0
30. Otro tumor maligno de la piel	T	21	0	0	1	2	5	3	2	2	4	1	0
	H	13	0	0	1	2	1	3	1	2	3	0	0
	M	8	0	0	0	0	4	0	1	0	1	1	0
31. Tumor maligno de mama de la mujer	T	489	47	66	68	60	48	46	48	19	12	2	0
	H	0	0	0	0	0	0	0	0	0	0	0	0
	M	489	47	66	68	60	48	46	48	19	12	2	0
32. Tumor maligno del cuello del útero	T	38	2	4	3	6	8	1	3	3	1	1	0
	H	0	0	0	0	0	0	0	0	0	0	0	0
	M	38	2	4	3	6	8	1	3	3	1	1	0

DEFUNCIONES DE RESIDENTES EN LA COMUNIDAD DE MADRID CLASIFICADAS POR GRUPOS DE EDAD QUINQUE-NALES, SEGUN CAUSA DE MUERTE (LISTA REDUCIDA CIE. 9ª) Y SEXO {R/R} (CONT.)

	TODAS LAS EDADES		EDAD EN AÑOS											
			Menos de 1	1-4	5-9	10-14	15-19	20-24	25-29	30-34	35-39	40-44	45-49	
33. Tumor maligno cuerp. útero y del útero, parte no especific.	T	113	0	0	0	0	0	0	0	0	0	2	1	2
	H	0	0	0	0	0	0	0	0	0	0	0	0	0
	M	113	0	0	0	0	0	0	0	0	0	2	1	2
34. Tumor maligno de ovario y otros anexos del útero	T	116	0	0	0	0	0	0	0	0	1	1	2	9
	H	0	0	0	0	0	0	0	0	0	0	0	0	0
	M	116	0	0	0	0	0	0	0	0	1	1	2	9
35. Tumor maligno de la próstata	T	272	0	0	0	0	0	0	0	0	0	0	0	0
	H	272	0	0	0	0	0	0	0	0	0	0	0	0
	M	0	0	0	0	0	0	0	0	0	0	0	0	0
36. Tumor maligno del testículo	T	4	0	0	0	0	0	0	0	1	0	0	0	0
	H	4	0	0	0	0	0	0	0	1	0	0	0	0
	M	0	0	0	0	0	0	0	0	0	0	0	0	0
37. Tumor maligno de la vejiga	T	210	0	0	0	0	0	0	0	0	0	0	0	3
	H	173	0	0	0	0	0	0	0	0	0	0	0	2
	M	37	0	0	0	0	0	0	0	0	0	0	0	1
38. Tumor maligno del Encéfalo	T	123	0	2	2	0	1	3	1	1	4	2	6	
	H	65	0	1	2	0	1	1	1	0	4	2	4	
	M	58	0	1	0	0	0	2	0	1	0	0	2	
39. Tumor maligno en sitio no especificado	T	445	0	0	0	1	0	1	1	0	7	11	13	
	H	237	0	0	0	0	0	0	1	0	1	5	8	
	M	208	0	0	0	1	0	1	0	0	6	6	5	
40. Enfermedad de Hodgkin	T	27	0	0	0	1	1	1	3	1	3	0	0	
	H	17	0	0	0	1	1	0	1	1	3	0	0	
	M	10	0	0	0	0	0	1	2	0	0	0	0	
41. Leucemia	T	184	0	1	5	9	12	5	4	1	0	3	2	
	H	105	0	1	3	5	8	2	3	1	0	1	1	
	M	79	0	0	2	4	4	3	1	0	0	2	1	
42. Todos los demás tumores malignos	T	809	0	1	2	3	4	7	5	5	13	19	29	
	H	458	0	0	0	2	3	7	2	4	6	14	21	
	M	351	0	1	2	1	1	0	3	1	7	5	8	
43-45. Otros tumores	T	283	0	4	1	2	2	3	2	3	5	3	12	
	H	160	0	2	0	0	1	3	2	2	2	3	9	
	M	123	0	2	1	2	1	0	0	1	3	0	3	
43. Tumores benignos	T	28	0	0	0	0	0	0	1	0	0	1	2	
	H	12	0	0	0	0	0	0	1	0	0	1	2	
	M	16	0	0	0	0	0	0	0	0	0	0	0	
44. Carcinoma in situ	T	0	0	0	0	0	0	0	0	0	0	0	0	
	H	0	0	0	0	0	0	0	0	0	0	0	0	
	M	0	0	0	0	0	0	0	0	0	0	0	0	
45. Tumor de evolución incierta y de naturaleza no espe.	T	255	0	4	1	2	2	3	1	3	5	2	10	
	H	148	0	2	0	0	1	3	1	2	2	2	7	
	M	107	0	2	1	2	1	0	0	1	3	0	3	
III.46-49. ENF GLAND ENDOC NUTRICION, METAB Y TRAST DE INMUNIDAD	T	787	2	2	1	2	0	25	29	23	16	7	1	
	H	326	2	2	1	1	0	19	26	17	15	6	1	
	M	461	0	0	0	1	0	6	3	6	1	1	0	
46. Diabetes mellitus	T	602	0	0	0	0	0	0	1	1	3	4	0	
	H	211	0	0	0	0	0	0	0	0	3	3	0	
	M	391	0	0	0	0	0	0	1	1	0	1	0	
47. Marasmo nutricional	T	0	0	0	0	0	0	0	0	0	0	0	0	
	H	0	0	0	0	0	0	0	0	0	0	0	0	
	M	0	0	0	0	0	0	0	0	0	0	0	0	
48. Otra desnutrición proteinocalórica	T	3	0	0	0	0	0	0	0	0	0	0	0	
	H	1	0	0	0	0	0	0	0	0	0	0	0	
	M	2	0	0	0	0	0	0	0	0	0	0	0	
49. Otras enf de gland endocr, nutrición, metab e inmunidad	T	182	2	2	1	2	0	25	28	22	13	3	1	
	H	114	2	2	1	1	0	19	26	17	12	3	1	
	M	68	0	0	0	1	0	6	2	5	1	0	0	

DEFUNCIONES DE RESIDENTES EN LA COMUNIDAD DE MADRID CLASIFICADAS POR GRUPOS DE EDAD QUINQUE-NALES, SEGUN CAUSA DE MUERTE (LISTA REDUCIDA CIE. 9ª) Y SEXO {R/R} (CONT.)

		TODAS LAS EDADES	EDAD EN AÑOS										
			50-54	55-59	60-64	65-69	70-74	75-79	80-84	85-89	90-94	95-99	100 y más
33. Tumor maligno cuerp. útero y del útero, parte no especific.	T	113	7	13	12	13	16	19	14	10	3	1	0
	H	0	0	0	0	0	0	0	0	0	0	0	0
	M	113	7	13	12	13	16	19	14	10	3	1	0
34. Tumor maligno de ovario y otros anexos del útero	T	116	11	8	20	20	15	10	12	3	3	1	0
	H	0	0	0	0	0	0	0	0	0	0	0	0
	M	116	11	8	20	20	15	10	12	3	3	1	0
35. Tumor maligno de la próstata	T	272	2	8	20	27	35	64	67	32	13	4	0
	H	272	2	8	20	27	35	64	67	32	13	4	0
	M	0	0	0	0	0	0	0	0	0	0	0	0
36. Tumor maligno del testículo	T	4	0	2	0	0	1	0	0	0	0	0	0
	H	4	0	2	0	0	1	0	0	0	0	0	0
	M	0	0	0	0	0	0	0	0	0	0	0	0
37. Tumor maligno de la vejiga	T	210	6	11	25	30	43	42	33	13	3	1	0
	H	173	6	10	21	27	38	32	26	8	2	1	0
	M	37	0	1	4	3	5	10	7	5	1	0	0
38. Tumor maligno del Encéfalo	T	123	14	15	27	18	13	8	5	0	1	0	0
	H	65	2	7	11	13	8	4	3	0	1	0	0
	M	58	12	8	16	5	5	4	2	0	0	0	0
39. Tumor maligno en sitio no especificado	T	445	28	43	53	63	55	72	55	31	9	2	0
	H	237	18	29	32	38	33	36	22	11	2	1	0
	M	208	10	14	21	25	22	36	33	20	7	1	0
40. Enfermedad de Hodgkin	T	27	2	3	2	2	4	0	3	1	0	0	0
	H	17	1	2	2	1	3	0	1	0	0	0	0
	M	10	1	1	0	1	1	0	2	1	0	0	0
41. Leucemia	T	184	6	13	13	20	24	29	18	13	6	0	0
	H	105	4	9	7	12	14	17	10	6	1	0	0
	M	79	2	4	6	8	10	12	8	7	5	0	0
42. Todos los demás tumores malignos	T	809	46	84	110	107	118	105	86	50	12	2	1
	H	458	34	57	71	61	59	48	46	17	6	0	0
	M	351	12	27	39	46	59	57	40	33	6	2	1
43-45. Otros tumores	T	283	21	34	27	36	31	40	32	15	9	1	0
	H	160	14	21	17	24	15	25	11	7	2	0	0
	M	123	7	13	10	12	16	15	21	8	7	1	0
43. Tumores benignos	T	28	3	5	3	3	3	1	4	2	0	0	0
	H	12	3	2	2	0	0	1	0	0	0	0	0
	M	16	0	3	1	3	3	0	4	2	0	0	0
44. Carcinoma in situ	T	0	0	0	0	0	0	0	0	0	0	0	0
	H	0	0	0	0	0	0	0	0	0	0	0	0
	M	0	0	0	0	0	0	0	0	0	0	0	0
45. Tumor de evolución incierta y de naturaleza no espe.	T	255	18	29	24	33	28	39	28	13	9	1	0
	H	148	11	19	15	24	15	24	11	7	2	0	0
	M	107	7	10	9	9	13	15	17	6	7	1	0
III.46-49. ENF GLAND ENDOC NUTRICION, METAB Y TRAST DE INMUNIDAD	T	787	8	23	32	46	95	153	171	103	40	8	0
	H	326	7	16	18	22	41	51	48	28	5	0	0
	M	461	1	7	14	24	54	102	123	75	35	8	0
46. Diabetes mellitus	T	602	2	21	28	41	87	135	154	92	30	3	0
	H	211	2	14	16	21	38	43	42	26	3	0	0
	M	391	0	7	12	20	49	92	112	66	27	3	0
47. Marasmo nutricional	T	0	0	0	0	0	0	0	0	0	0	0	0
	H	0	0	0	0	0	0	0	0	0	0	0	0
	M	0	0	0	0	0	0	0	0	0	0	0	0
48. Otra desnutrición proteinocalórica	T	3	0	0	0	0	0	0	1	0	1	1	0
	H	1	0	0	0	0	0	0	0	0	1	0	0
	M	2	0	0	0	0	0	0	1	0	0	1	0
49. Otras enf de gland endocr, nutrición, metab e inmunidad	T	182	6	2	4	5	8	18	16	11	9	4	0
	H	114	5	2	2	1	3	8	6	2	1	0	0
	M	68	1	0	2	4	5	10	10	9	8	4	0

DEFUNCIONES DE RESIDENTES EN LA COMUNIDAD DE MADRID CLASIFICADAS POR GRUPOS DE EDAD QUINQUE-NALES, SEGUN CAUSA DE MUERTE (LISTA REDUCIDA CIE. 9ª) Y SEXO {R/R} (CONT.)

	TODAS LAS EDADES	EDAD EN AÑOS											
		Menos de 1	1-4	5-9	10-14	15-19	20-24	25-29	30-34	35-39	40-44	45-49	
IV.50-51. ENF DE LA SANGRE Y DE ORGANOS HEMATOPOYETICOS	T	85	0	0	0	1	0	0	1	0	1	1	0
	H	40	0	0	0	1	0	0	0	0	1	1	0
	M	45	0	0	0	0	0	0	1	0	0	0	0
50. Anemias	T	60	0	0	0	0	0	0	1	0	0	1	0
	H	25	0	0	0	0	0	0	0	0	0	1	0
	M	35	0	0	0	0	0	0	1	0	0	0	0
51. Otras enf de la sangre y de órganos hematopoyéticos	T	25	0	0	0	1	0	0	0	0	1	0	0
	H	15	0	0	0	1	0	0	0	0	1	0	0
	M	10	0	0	0	0	0	0	0	0	0	0	0
V.52-55. TRASTORNOS MENTALES	T	224	0	0	0	0	2	3	7	5	2	4	3
	H	99	0	0	0	0	2	2	6	4	2	2	1
	M	125	0	0	0	0	0	1	1	1	0	2	2
52. Psicosis orgánica senil y presenil	T	179	0	0	0	0	0	0	0	0	0	0	0
	H	63	0	0	0	0	0	0	0	0	0	0	0
	M	116	0	0	0	0	0	0	0	0	0	0	0
53. Psicosis alcohólicas	T	5	0	0	0	0	0	0	0	0	0	0	2
	H	4	0	0	0	0	0	0	0	0	0	0	1
	M	1	0	0	0	0	0	0	0	0	0	0	1
54. Síndrome de dependencia del alcohol	T	17	0	0	0	0	0	0	0	1	2	2	0
	H	15	0	0	0	0	0	0	0	0	2	1	0
	M	2	0	0	0	0	0	0	0	1	0	1	0
55. Otros trastornos mentales	T	23	0	0	0	0	2	3	7	4	0	2	1
	H	17	0	0	0	0	2	2	6	4	0	1	0
	M	6	0	0	0	0	0	1	1	0	0	1	1
VI.56-60. ENF DEL SISTEMA NERVIOSO Y ORGANOS DE LOS SENTIDOS	T	310	7	3	2	11	7	4	9	7	2	7	13
	H	163	6	2	1	4	6	3	5	4	2	3	10
	M	147	1	1	1	7	1	1	4	3	0	4	3
56. Meningitis	T	14	2	0	0	1	0	0	0	1	0	0	2
	H	6	2	0	0	0	0	0	0	0	0	0	1
	M	8	0	0	0	1	0	0	0	1	0	0	1
57. Encefalitis	T	12	0	0	0	0	0	2	2	1	1	0	0
	H	9	0	0	0	0	0	1	2	1	1	0	0
	M	3	0	0	0	0	0	1	0	0	0	0	0
58. Parkinson	T	81	0	0	0	0	0	0	0	0	0	0	0
	H	33	0	0	0	0	0	0	0	0	0	0	0
	M	48	0	0	0	0	0	0	0	0	0	0	0
59. Epilepsia	T	12	0	1	0	0	0	0	1	3	0	0	1
	H	5	0	1	0	0	0	0	0	2	0	0	1
	M	7	0	0	0	0	0	0	1	1	0	0	0
60. Otras enf del SN y de los órganos de los sentidos	T	191	5	2	2	10	7	2	6	2	1	7	10
	H	110	4	1	1	4	6	2	3	1	1	3	8
	M	81	1	1	1	6	1	0	3	1	0	4	2
VII.61-69. ENFERMEDADES DEL APARATO CIRCULATORIO	T	9302	16	5	5	5	16	54	46	44	46	72	89
	H	4240	8	5	1	3	15	37	39	38	35	55	64
	M	5062	8	0	4	2	1	17	7	6	11	17	25
61. Fiebre reumática aguda	T	1	0	0	0	0	0	0	0	0	0	0	0
	H	0	0	0	0	0	0	0	0	0	0	0	0
	M	1	0	0	0	0	0	0	0	0	0	0	0
62. Enf reumáticas crónicas del corazón	T	134	0	1	0	0	0	0	0	1	0	0	2
	H	34	0	1	0	0	0	0	0	0	0	0	0
	M	100	0	0	0	0	0	0	0	1	0	0	2

DEFUNCIONES DE RESIDENTES EN LA COMUNIDAD DE MADRID CLASIFICADAS POR GRUPOS DE EDAD QUINQUE-NALES, SEGUN CAUSA DE MUERTE (LISTA REDUCIDA CIE. 9ª) Y SEXO {R/R} (CONT.)

		TODAS LAS EDADES	EDAD EN AÑOS										
			50-54	55-59	60-64	65-69	70-74	75-79	80-84	85-89	90-94	95-99	100 y más
IV.50-51. ENF DE LA SANGRE Y DE ORGANOS HEMATOPOYETICOS	T	85	4	3	5	13	12	11	17	14	2	0	0
	H	40	1	2	1	9	4	1	11	8	0	0	0
	M	45	3	1	4	4	8	10	6	6	2	0	0
50. Anemias	T	60	2	2	5	7	9	5	16	10	2	0	0
	H	25	0	2	1	4	2	0	10	5	0	0	0
	M	35	2	0	4	3	7	5	6	5	2	0	0
51. Otras enf de la sangre y de órganos hematopoyéticos	T	25	2	1	0	6	3	6	1	4	0	0	0
	H	15	1	0	0	5	2	1	1	3	0	0	0
	M	10	1	1	0	1	1	5	0	1	0	0	0
V.52-55. TRASTORNOS MENTALES	T	224	4	2	9	10	19	35	43	40	26	10	0
	H	99	4	1	8	7	10	13	12	12	11	2	0
	M	125	0	1	1	3	9	22	31	28	15	8	0
52. Psicosis orgánica senil y presenil	T	179	0	0	3	8	16	33	43	40	26	10	0
	H	63	0	0	3	5	7	11	12	12	11	2	0
	M	116	0	0	0	3	9	22	31	28	15	8	0
53. Psicosis alcohólicas	T	5	1	0	0	0	1	1	0	0	0	0	0
	H	4	1	0	0	0	1	1	0	0	0	0	0
	M	1	0	0	0	0	0	0	0	0	0	0	0
54. Síndrome de dependencia del alcohol	T	17	2	1	5	2	1	1	0	0	0	0	0
	H	15	2	1	5	2	1	1	0	0	0	0	0
	M	2	0	0	0	0	0	0	0	0	0	0	0
55. Otros trastornos mentales	T	23	1	1	1	0	1	0	0	0	0	0	0
	H	17	1	0	0	0	1	0	0	0	0	0	0
	M	6	0	1	1	0	0	0	0	0	0	0	0
VI.56-60. ENF DEL SISTEMA NERVIOSO Y ORGANOS DE LOS SENTIDOS	T	310	6	15	27	26	43	57	42	19	3	0	0
	H	163	5	7	17	16	21	31	13	7	0	0	0
	M	147	1	8	10	10	22	26	29	12	3	0	0
56. Meningitis	T	14	0	1	1	1	2	1	1	1	0	0	0
	H	6	0	1	0	0	1	0	1	0	0	0	0
	M	8	0	0	1	1	1	1	0	1	0	0	0
57. Encefalitis	T	12	0	1	1	0	2	0	1	1	0	0	0
	H	9	0	1	1	0	1	0	0	1	0	0	0
	M	3	0	0	0	0	1	0	1	0	0	0	0
58. Parkinson	T	81	0	1	6	5	11	26	23	8	1	0	0
	H	33	0	0	6	3	6	11	6	1	0	0	0
	M	48	0	1	0	2	5	15	17	7	1	0	0
59. Epilepsia	T	12	1	0	1	1	1	1	1	0	0	0	0
	H	5	0	0	1	0	0	0	0	0	0	0	0
	M	7	1	0	0	1	1	1	1	0	0	0	0
60. Otras enf del SN y de los órganos de los sentidos	T	191	5	12	18	19	27	29	16	9	2	0	0
	H	110	5	5	9	13	13	20	6	5	0	0	0
	M	81	0	7	9	6	14	9	10	4	2	0	0
VII.61-69. ENFERMEDADES DEL APARATO CIRCULATORIO	T	9302	217	383	534	711	1087	1565	1842	1526	766	239	34
	H	4240	162	287	379	451	598	734	676	431	174	43	5
	M	5062	55	96	155	260	489	831	1166	1095	592	196	29
61. Fiebre reumática aguda	T	1	0	0	0	0	1	0	0	0	0	0	0
	H	0	0	0	0	0	0	0	0	0	0	0	0
	M	1	0	0	0	0	1	0	0	0	0	0	0
62. Enf reumáticas crónicas del corazón	T	134	4	13	27	16	32	19	10	4	4	1	0
	H	34	1	6	9	3	4	5	3	0	2	0	0
	M	100	3	7	18	13	28	14	7	4	2	1	0

DEFUNCIONES DE RESIDENTES EN LA COMUNIDAD DE MADRID CLASIFICADAS POR GRUPOS DE EDAD QUINQUE-NALES, SEGUN CAUSA DE MUERTE (LISTA REDUCIDA CIE. 9ª) Y SEXO {R/R} (CONT.)

		TODAS LAS EDADES	EDAD EN AÑOS											
			Menos de 1	1-4	5-9	10-14	15-19	20-24	25-29	30-34	35-39	40-44	45-49	
63. Enfermedad hipertensiva	T	158	0	0	0	0	0	0	0	0	0	1	1	4
	H	61	0	0	0	0	0	0	0	0	0	1	1	3
	M	97	0	0	0	0	0	0	0	0	0	0	0	1
64. Infarto agudo del miocardio	T	1722	0	1	0	0	0	0	2	7	8	21	30	
	H	1041	0	1	0	0	0	0	2	7	7	20	26	
	M	681	0	0	0	0	0	0	0	0	1	1	4	
65. Otra enfermedad isquémica del corazón	T	597	1	0	0	0	0	0	0	1	2	2	2	
	H	309	1	0	0	0	0	0	0	1	1	2	2	
	M	288	0	0	0	0	0	0	0	0	1	0	0	
66. Embolia pulmonar	T	250	0	0	0	0	0	2	1	1	1	1	3	
	H	107	0	0	0	0	0	2	0	0	1	0	1	
	M	143	0	0	0	0	0	0	1	1	0	1	2	
67. Enfermedad cerebrovascular	T	2311	5	2	1	0	4	7	6	7	12	19	15	
	H	941	3	2	0	0	4	4	4	6	8	11	11	
	M	1370	2	0	1	0	0	3	2	1	4	8	4	
68. Arteriosclerosis	T	934	0	0	0	0	0	0	0	0	0	2	2	
	H	312	0	0	0	0	0	0	0	0	0	1	2	
	M	622	0	0	0	0	0	0	0	0	0	1	0	
69. Otras enfermedades del aparato circulatorio	T	3195	10	1	4	5	12	45	37	27	22	26	31	
	H	1435	4	1	1	3	11	31	33	24	17	20	19	
	M	1760	6	0	3	2	1	14	4	3	5	6	12	
VIII.70-73. ENFERMEDADES DEL APARATO RESPIRATORIO	T	2053	16	5	1	2	12	14	21	12	13	9	23	
	H	1191	9	4	0	1	9	9	17	11	12	6	16	
	M	862	7	1	1	1	3	5	4	1	1	3	7	
70. Neumonía	T	690	3	3	0	1	5	4	8	4	6	4	8	
	H	354	1	3	0	1	4	2	7	3	6	3	7	
	M	336	2	0	0	0	1	2	1	1	0	1	1	
71. Influenza	T	12	0	0	0	0	0	0	0	0	0	0	0	
	H	2	0	0	0	0	0	0	0	0	0	0	0	
	M	10	0	0	0	0	0	0	0	0	0	0	0	
72. Bronquitis crónica y la no espec. enfisema y asma	T	246	1	0	0	0	1	0	1	0	0	1	5	
	H	152	1	0	0	0	1	0	1	0	0	1	2	
	M	94	0	0	0	0	0	0	0	0	0	0	3	
73. Otras enfermedades del aparato respiratorio	T	1105	12	2	1	1	6	10	12	8	7	4	10	
	H	683	7	1	0	0	4	7	9	8	6	2	7	
	M	422	5	1	1	1	2	3	3	0	1	2	3	
IX.74-77. ENFERMEDADES DEL APARATO DIGESTIVO	T	1779	3	1	0	1	4	4	16	19	25	31	55	
	H	1059	1	0	0	1	1	1	14	14	21	29	44	
	M	720	2	1	0	0	3	3	2	5	4	2	11	
74. Úlcera gástrica y duodenal	T	65	0	0	0	0	1	0	0	0	0	0	2	
	H	34	0	0	0	0	0	0	0	0	0	0	2	
	M	31	0	0	0	0	1	0	0	0	0	0	0	
75. Apendicitis	T	9	0	0	0	0	0	0	0	0	0	0	0	
	H	7	0	0	0	0	0	0	0	0	0	0	0	
	M	2	0	0	0	0	0	0	0	0	0	0	0	
76. Cirrosis y otras enf crónicas del hígado	T	736	0	0	0	0	0	0	13	13	13	22	37	
	H	513	0	0	0	0	0	0	12	10	10	22	32	
	M	223	0	0	0	0	0	0	1	3	3	0	5	
77. Otras enfermedades del aparato digestivo	T	969	3	1	0	1	3	4	3	6	12	9	16	
	H	505	1	0	0	1	1	1	2	4	11	7	10	
	M	464	2	1	0	0	2	3	1	2	1	2	6	

DEFUNCIONES DE RESIDENTES EN LA COMUNIDAD DE MADRID CLASIFICADAS POR GRUPOS DE EDAD QUINQUE-NALES, SEGUN CAUSA DE MUERTE (LISTA REDUCIDA CIE. 9ª) Y SEXO {R/R} (CONT.)

	TODAS LAS EDADES	EDAD EN AÑOS											
		50-54	55-59	60-64	65-69	70-74	75-79	80-84	85-89	90-94	95-99	100 y más	
63. Enfermedad hipertensiva	T	158	4	7	7	9	24	25	37	28	8	3	0
	H	61	3	3	4	7	11	6	11	7	3	1	0
	M	97	1	4	3	2	13	19	26	21	5	2	0
64. Infarto agudo del miocardio	T	1722	74	130	151	219	265	313	262	147	74	17	1
	H	1041	62	110	122	153	171	169	102	62	22	4	1
	M	681	12	20	29	66	94	144	160	85	52	13	0
65. Otra enfermedad isquémica del corazón	T	597	16	25	31	49	60	117	129	91	56	14	1
	H	309	16	21	29	39	38	60	64	18	14	3	0
	M	288	0	4	2	10	22	57	65	73	42	11	1
66. Embolia pulmonar	T	250	3	11	16	26	41	49	55	23	12	5	0
	H	107	2	6	9	13	22	24	19	6	2	0	0
	M	143	1	5	7	13	19	25	36	17	10	5	0
67. Enfermedad cerebrovascular	T	2311	38	82	106	148	256	452	498	428	173	45	7
	H	941	19	54	73	79	130	204	170	113	34	10	2
	M	1370	19	28	33	69	126	248	328	315	139	35	5
68. Arteriosclerosis	T	934	3	5	15	22	62	109	240	244	156	66	8
	H	312	2	5	8	16	33	43	85	68	39	10	0
	M	622	1	0	7	6	29	66	155	176	117	56	8
69. Otras enfermedades del aparato circulatorio	T	3195	75	110	181	222	346	481	611	561	283	88	17
	H	1435	57	82	125	141	189	223	222	157	58	15	2
	M	1760	18	28	56	81	157	258	389	404	225	73	15
VIII.70-73. ENFERMEDADES DEL APARATO RESPIRATORIO	T	2053	32	60	108	165	245	366	394	330	174	44	7
	H	1191	27	45	82	116	160	230	224	137	62	12	2
	M	862	5	15	26	49	85	136	170	193	112	32	5
70. Neumonía	T	690	8	17	33	30	64	105	137	146	83	21	0
	H	354	7	12	24	18	34	60	65	56	34	7	0
	M	336	1	5	9	12	30	45	72	90	49	14	0
71. Influenza	T	12	0	0	0	0	0	3	2	4	3	0	0
	H	2	0	0	0	0	0	1	0	1	0	0	0
	M	10	0	0	0	0	3	1	4	2	0	0	0
72. Bronquitis crónica y la no espec. enfisema y asma	T	246	2	8	11	22	46	45	39	36	18	7	3
	H	152	1	5	8	19	31	33	24	17	6	1	1
	M	94	1	3	3	3	15	12	15	19	12	6	2
73. Otras enfermedades del aparato respiratorio	T	1105	22	35	64	113	135	213	216	144	70	16	4
	H	683	19	28	50	79	95	137	134	64	21	4	1
	M	422	3	7	14	34	40	76	82	80	49	12	3
IX.74-77. ENFERMEDADES DEL APARATO DIGESTIVO	T	1779	97	156	196	211	228	261	238	156	65	10	2
	H	1059	77	107	134	143	136	137	117	63	17	1	1
	M	720	20	49	62	68	92	124	121	93	48	9	1
74. Úlcera gástrica y duodenal	T	65	3	1	4	3	10	10	18	7	5	1	0
	H	34	3	1	4	2	6	6	7	0	3	0	0
	M	31	0	0	0	1	4	4	11	7	2	1	0
75. Apendicitis	T	9	0	2	0	1	0	2	1	3	0	0	0
	H	7	0	2	0	1	0	1	0	3	0	0	0
	M	2	0	0	0	0	0	1	1	0	0	0	0
76. Cirrosis y otras enf. crónicas del hígado	T	736	64	103	113	111	100	87	38	20	2	0	0
	H	513	51	70	81	79	62	54	18	12	0	0	0
	M	223	13	33	32	32	38	33	20	8	2	0	0
77. Otras enfermedades del aparato digestivo	T	969	30	50	79	96	118	162	181	126	58	9	2
	H	505	23	34	49	61	88	76	92	48	14	1	1
	M	464	7	16	30	35	50	86	89	78	44	8	1

DEFUNCIONES DE RESIDENTES EN LA COMUNIDAD DE MADRID CLASIFICADAS POR GRUPOS DE EDAD QUINQUE-NALES, SEGUN CAUSA DE MUERTE (LISTA REDUCIDA CIE. 9ª) Y SEXO {R/R} (CONT.)

	TODAS LAS EDADES		EDAD EN AÑOS										
			Menos de 1	1-4	5-9	10-14	15-19	20-24	25-29	30-34	35-39	40-44	45-49
X.78-80. ENFERMEDADES DEL APARATO GENITO URINARIO	T	656	2	0	0	0	0	1	1	1	4	5	5
	H	332	0	0	0	0	0	0	0	0	3	4	3
	M	324	2	0	0	0	0	1	1	1	1	1	2
78. Nefritis, síndrome nefrótico y nefrosis	T	535	2	0	0	0	0	1	1	1	4	5	4
	H	271	0	0	0	0	0	0	0	0	3	4	3
	M	264	2	0	0	0	0	1	1	1	1	1	1
79. Hiperplasia de la próstata	T	12	0	0	0	0	0	0	0	0	0	0	0
	H	12	0	0	0	0	0	0	0	0	0	0	0
	M	0	0	0	0	0	0	0	0	0	0	0	0
80. Otras enfermedades del aparato genito urinario	T	109	0	0	0	0	0	0	0	0	0	0	1
	H	49	0	0	0	0	0	0	0	0	0	0	0
	M	60	0	0	0	0	0	0	0	0	0	0	1
XI.81-84. COMPLICACIONES EMBARAZO, DEL PARTO Y DEL PUERPERIO	T	1	0	0	0	0	0	0	0	0	0	1	0
	H	0	0	0	0	0	0	0	0	0	0	0	0
	M	1	0	0	0	0	0	0	0	0	0	1	0
81. Aborto	T	0	0	0	0	0	0	0	0	0	0	0	0
	H	0	0	0	0	0	0	0	0	0	0	0	0
	M	0	0	0	0	0	0	0	0	0	0	0	0
82. Causas obstétricas directas	T	1	0	0	0	0	0	0	0	0	0	1	0
	H	0	0	0	0	0	0	0	0	0	0	0	0
	M	1	0	0	0	0	0	0	0	0	0	1	0
83. Causas obstétricas indirectas	T	0	0	0	0	0	0	0	0	0	0	0	0
	H	0	0	0	0	0	0	0	0	0	0	0	0
	M	0	0	0	0	0	0	0	0	0	0	0	0
84. Otras	T	0	0	0	0	0	0	0	0	0	0	0	0
	H	0	0	0	0	0	0	0	0	0	0	0	0
	M	0	0	0	0	0	0	0	0	0	0	0	0
XII.85. ENF DE LA PIEL Y DEL TEJIDO CELULAR SUBCUTANEO	T	19	0	1	0	0	0	0	0	0	0	0	0
	H	10	0	1	0	0	0	0	0	0	0	0	0
	M	9	0	0	0	0	0	0	0	0	0	0	0
XIII.86. ENF DEL SISTEMA OSTEOMUSCULAR Y TEJIDO CONJUNTIVO	T	168	0	0	0	0	0	0	0	0	2	1	0
	H	50	0	0	0	0	0	0	0	0	1	0	0
	M	118	0	0	0	0	0	0	0	0	1	1	0
XIV.87. ANOMALIAS CONGENITAS	T	92	69	6	0	1	2	0	1	1	0	2	0
	H	53	41	2	0	1	2	0	1	0	0	1	0
	M	39	28	4	0	0	0	0	0	1	0	1	0
XV.88-89. AFECCIONES ORIGINADAS EN EL PERIODO PERINATAL	T	118	118	0	0	0	0	0	0	0	0	0	0
	H	75	75	0	0	0	0	0	0	0	0	0	0
	M	43	43	0	0	0	0	0	0	0	0	0	0
88. Traumatismo del nacimiento	T	2	2	0	0	0	0	0	0	0	0	0	0
	H	2	2	0	0	0	0	0	0	0	0	0	0
	M	0	0	0	0	0	0	0	0	0	0	0	0
89. Otras afecciones originadas en el periodo perinatal	T	116	116	0	0	0	0	0	0	0	0	0	0
	H	73	73	0	0	0	0	0	0	0	0	0	0
	M	43	43	0	0	0	0	0	0	0	0	0	0
XVI.90. SIGNOS SINTOMAS Y ESTADOS MORBOSOS MAL DEFINIDOS	T	489	11	1	1	0	7	8	10	7	5	9	6
	H	201	7	0	0	0	6	6	9	4	3	5	4
	M	288	4	1	1	0	1	2	1	3	2	4	2

DEFUNCIONES DE RESIDENTES EN LA COMUNIDAD DE MADRID CLASIFICADAS POR GRUPOS DE EDAD QUINQUE-NALES, SEGUN CAUSA DE MUERTE (LISTA REDUCIDA CIE. 9ª) Y SEXO {R/R} (CONT.)

	TODAS LAS EDADES	EDAD EN AÑOS											
		50-54	55-59	60-64	65-69	70-74	75-79	80-84	85-89	90-94	95-99	100 y más	
X.78-80. ENFERMEDADES DEL APARATO GENITO URINARIO	T	656	11	11	41	36	93	124	137	108	61	14	1
	H	332	7	8	23	22	56	66	69	41	27	3	0
	M	324	4	3	18	14	37	58	68	67	34	11	1
78. Nefritis, síndrome nefrótico y nefrosis	T	535	11	11	37	31	82	97	107	84	43	13	1
	H	271	7	8	20	18	48	55	52	31	19	3	0
	M	264	4	3	17	13	34	42	55	53	24	10	1
79. Hiperplasia de la próstata	T	12	0	0	0	1	2	4	3	1	1	0	0
	H	12	0	0	0	1	2	4	3	1	1	0	0
	M	0	0	0	0	0	0	0	0	0	0	0	0
80. Otras enfermedades del aparato genito urinario	T	109	0	0	4	4	9	23	27	23	17	1	0
	H	49	0	0	3	3	6	7	14	9	7	0	0
	M	60	0	0	1	1	3	16	13	14	10	1	0
XI.81-84. COMPLICACIONES EMBARAZO, DEL PARTO Y DEL PUERPERIO	T	1	0	0	0	0	0	0	0	0	0	0	0
	H	0	0	0	0	0	0	0	0	0	0	0	0
	M	1	0	0	0	0	0	0	0	0	0	0	0
81. Aborto	T	0	0	0	0	0	0	0	0	0	0	0	0
	H	0	0	0	0	0	0	0	0	0	0	0	0
	M	0	0	0	0	0	0	0	0	0	0	0	0
82. Causas obstétricas directas	T	1	0	0	0	0	0	0	0	0	0	0	0
	H	0	0	0	0	0	0	0	0	0	0	0	0
	M	1	0	0	0	0	0	0	0	0	0	0	0
83. Causas obstétricas indirectas	T	0	0	0	0	0	0	0	0	0	0	0	0
	H	0	0	0	0	0	0	0	0	0	0	0	0
	M	0	0	0	0	0	0	0	0	0	0	0	0
84. Otras	T	0	0	0	0	0	0	0	0	0	0	0	0
	H	0	0	0	0	0	0	0	0	0	0	0	0
	M	0	0	0	0	0	0	0	0	0	0	0	0
XII.85. ENF DE LA PIEL Y DEL TEJIDO CELULAR SUBCUTANEO	T	19	0	0	1	1	2	4	4	4	1	1	0
	H	10	0	0	0	1	1	3	1	3	0	0	0
	M	9	0	0	1	0	1	1	3	1	1	1	0
XIII.86. ENF DEL SISTEMA OSTEOMUSCULAR Y TEJIDO CONJUNTIVO	T	168	0	2	2	3	12	27	46	37	28	8	0
	H	50	0	0	0	0	4	8	20	10	6	1	0
	M	118	0	2	2	3	8	19	26	27	22	7	0
XIV.87. ANOMALIAS CONGENITAS	T	92	3	3	0	1	1	1	0	1	0	0	0
	H	53	2	1	0	1	1	0	0	0	0	0	0
	M	39	1	2	0	0	0	1	0	1	0	0	0
XV.88-89. AFECCIONES ORIGINADAS EN EL PERIODO PERINATAL	T	118	0	0	0	0	0	0	0	0	0	0	0
	H	75	0	0	0	0	0	0	0	0	0	0	0
	M	43	0	0	0	0	0	0	0	0	0	0	0
88. Traumatismo del nacimiento	T	2	0	0	0	0	0	0	0	0	0	0	0
	H	2	0	0	0	0	0	0	0	0	0	0	0
	M	0	0	0	0	0	0	0	0	0	0	0	0
89. Otras afecciones originadas en el periodo perinatal	T	116	0	0	0	0	0	0	0	0	0	0	0
	H	73	0	0	0	0	0	0	0	0	0	0	0
	M	43	0	0	0	0	0	0	0	0	0	0	0
XVI.90. SIGNOS SINTOMAS Y ESTADOS MORBOSOS MAL DEFINIDOS	T	489	14	13	16	27	28	51	73	89	76	33	4
	H	201	10	9	12	22	13	26	22	22	15	6	0
	M	288	4	4	4	5	15	25	51	67	61	27	4

DEFUNCIONES DE RESIDENTES EN LA COMUNIDAD DE MADRID CLASIFICADAS POR GRUPOS DE EDAD QUINQUE-NALES, SEGUN CAUSA DE MUERTE (LISTA REDUCIDA CIE. 9ª) Y SEXO {R/R} (CONT.)

		TODAS LAS EDADES	EDAD EN AÑOS										
			Menos de 1	1-4	5-9	10-14	15-19	20-24	25-29	30-34	35-39	40-44	45-49
XVII.91-99. CAUSA EXTERNA	T	1229	17	12	17	19	83	153	114	68	70	50	60
DE TRAUMATISMOS	H	862	9	8	12	16	66	115	100	52	54	39	44
Y ENVENENAMIENTO	M	367	8	4	5	3	17	38	14	16	16	11	16
91. Accidentes de ferrocarril	T	5	0	0	1	0	3	1	0	0	0	0	0
	H	5	0	0	1	0	3	1	0	0	0	0	0
	M	0	0	0	0	0	0	0	0	0	0	0	0
92. Accidentes de tráfico de vehículo de motor	T	407	1	4	4	6	46	62	54	28	23	13	21
	H	301	0	1	2	6	35	46	48	23	14	7	18
	M	106	1	3	2	0	11	16	6	5	9	6	3
93. Envenenamiento accidental	T	7	0	0	0	0	1	3	0	0	0	0	0
	H	6	0	0	0	0	1	3	0	0	0	0	0
	M	1	0	0	0	0	0	0	0	0	0	0	0
94. Caídas accidentales	T	33	0	0	0	2	0	1	0	2	1	0	0
	H	17	0	0	0	1	0	1	0	1	1	0	0
	M	16	0	0	0	1	0	0	0	1	0	0	0
95. Accidentes causados por el fuego	T	8	1	0	0	0	0	1	2	0	1	1	0
	H	5	0	0	0	0	0	1	2	0	0	1	0
	M	3	1	0	0	0	0	0	0	0	1	0	0
96. Todos los demás accidentes y efectos adversos	T	460	12	4	10	8	20	42	28	12	24	19	20
	H	308	7	3	8	7	15	32	25	10	22	16	14
	M	152	5	1	2	1	5	10	3	2	2	3	6
97. Suicidio y lesiones autoinfligidas	T	99	0	0	0	1	7	7	6	11	7	7	4
	H	65	0	0	0	1	6	5	5	5	5	7	2
	M	34	0	0	0	0	1	2	1	6	2	0	2
98. Homicidio y lesión intencional por otra persona	T	26	0	0	0	0	0	3	4	2	1	2	5
	H	15	0	0	0	0	0	1	3	1	0	1	1
	M	11	0	0	0	0	0	2	1	1	1	1	4
99. Otras violencias	T	184	3	4	2	2	6	33	20	13	13	8	10
	H	140	2	4	1	1	6	25	17	12	12	7	9
	M	44	1	0	1	1	0	8	3	1	1	1	1

DEFUNCIONES DE RESIDENTES EN LA COMUNIDAD DE MADRID CLASIFICADAS POR GRUPOS DE EDAD QUINQUE-NALES, SEGUN CAUSA DE MUERTE (LISTA REDUCIDA CIE. 9ª) Y SEXO {R/R} (CONT.)

	TODAS LAS EDADES	EDAD EN AÑOS											
		50-54	55-59	60-64	65-69	70-74	75-79	80-84	85-89	90-94	95-99	100 y más	
XVII.91-99. CAUSA EXTERNA	T	1229	70	76	84	74	92	72	58	29	7	4	0
DE TRAUMATISMOS	H	862	57	52	60	39	46	41	31	15	4	2	0
Y ENVENENAMIENTO	M	367	13	24	24	35	46	31	27	14	3	2	0
91. Accidentes de ferrocarril	T	5	0	0	0	0	0	0	0	0	0	0	0
	H	5	0	0	0	0	0	0	0	0	0	0	0
	M	0	0	0	0	0	0	0	0	0	0	0	0
92. Accidentes de tráfico de vehiculo de motor	T	407	21	26	32	18	20	12	10	4	1	1	0
	H	301	17	20	23	8	12	8	8	3	1	1	0
	M	106	4	6	9	10	8	4	2	1	0	0	0
93. Envenenamiento accidental	T	7	1	1	0	0	0	1	0	0	0	0	0
	H	6	1	0	0	0	0	1	0	0	0	0	0
	M	1	0	1	0	0	0	0	0	0	0	0	0
94. Caídas accidentales	T	33	0	1	3	5	12	2	3	1	0	0	0
	H	17	0	1	1	2	5	2	1	1	0	0	0
	M	16	0	0	2	3	7	0	2	0	0	0	0
95. Accidentes causados por el fuego	T	8	0	0	0	0	0	0	1	1	0	0	0
	H	5	0	0	0	0	0	0	1	0	0	0	0
	M	3	0	0	0	0	0	0	0	1	0	0	0
96. Todos los demás accidentes y efectos adversos	T	460	30	32	27	39	40	37	32	18	4	2	0
	H	308	24	20	20	21	17	18	18	9	2	0	0
	M	152	6	12	7	18	23	19	14	9	2	2	0
97. Suicidio y lesiones autoinfligidas	T	99	1	6	11	5	6	10	7	3	0	0	0
	H	65	0	4	6	4	5	6	3	1	0	0	0
	M	34	1	2	5	1	1	4	4	2	0	0	0
98. Homicidio y lesion intencional por otra persona	T	26	2	2	2	1	1	1	0	0	0	0	0
	H	15	2	2	2	1	1	0	0	0	0	0	0
	M	11	0	0	0	0	0	1	0	0	0	0	0
99. Otras violencias	T	184	15	8	9	6	13	9	5	2	2	1	0
	H	140	13	5	8	3	6	6	0	1	1	1	0
	M	44	2	3	1	3	7	3	5	1	1	0	0

DEFUNCIONES DE RESIDENTES EN LA COMUNIDAD DE MADRID CLASIFICADAS POR GRUPOS DE EDAD QUINQUE-NALES, SEGUN CAUSA DE MUERTE (LISTA REDUCIDA CIE. 9ª) Y SEXO {R/R} (CONT.)

	TODAS LAS EDADES	EDAD EN AÑOS									
		Menos de 1	1-4	5-9	10-14	15-19	20-24	25-29	30-34	35-39	40-44

CAUSAS DE MUERTE
LISTA REDUCIDA (CIE 9a.)

01-99. TODAS LAS CAUSAS	T	5347	127	31	28	27	67	78	93	103	142	175	188
	H	2964	72	19	17	17	48	55	70	78	97	123	131
	M	2383	55	12	11	10	19	23	23	25	45	52	57
I.01-18. ENFERMEDADES INFECCIOSAS Y PARASITARIAS	T	63	3	1	2	2	1	2	0	4	5	0	1
	H	36	2	1	2	2	0	2	0	4	5	0	1
	M	27	1	0	0	0	1	0	0	0	0	0	0
01. Cólera	T	0	0	0	0	0	0	0	0	0	0	0	0
	H	0	0	0	0	0	0	0	0	0	0	0	0
	M	0	0	0	0	0	0	0	0	0	0	0	0
02. Fiebre tifoidea	T	0	0	0	0	0	0	0	0	0	0	0	0
	H	0	0	0	0	0	0	0	0	0	0	0	0
	M	0	0	0	0	0	0	0	0	0	0	0	0
03. Otras enfermedades infecciosas intestinales	T	2	0	0	0	0	0	0	0	0	0	0	0
	H	1	0	0	0	0	0	0	0	0	0	0	0
	M	1	0	0	0	0	0	0	0	0	0	0	0
04-05. Tuberculosis (Todas)	T	13	0	0	0	0	0	1	0	4	3	0	0
	H	10	0	0	0	0	0	1	0	4	3	0	0
	M	3	0	0	0	0	0	0	0	0	0	0	0
04. Tuberculosis del aparato respiratorio	T	9	0	0	0	0	0	0	0	3	2	0	0
	H	7	0	0	0	0	0	0	0	3	2	0	0
	M	2	0	0	0	0	0	0	0	0	0	0	0
05. Otras tuberculosis	T	4	0	0	0	0	0	1	0	1	1	0	0
	H	3	0	0	0	0	0	1	0	1	1	0	0
	M	1	0	0	0	0	0	0	0	0	0	0	0
06. Tos ferina	T	0	0	0	0	0	0	0	0	0	0	0	0
	H	0	0	0	0	0	0	0	0	0	0	0	0
	M	0	0	0	0	0	0	0	0	0	0	0	0
07. Infecciones meningocócicas	T	6	2	1	2	0	1	0	0	0	0	0	0
	H	4	1	1	2	0	0	0	0	0	0	0	0
	M	2	1	0	0	0	1	0	0	0	0	0	0
08. Tétanos	T	0	0	0	0	0	0	0	0	0	0	0	0
	H	0	0	0	0	0	0	0	0	0	0	0	0
	M	0	0	0	0	0	0	0	0	0	0	0	0
09. Septicemia	T	33	1	0	0	1	0	1	0	0	0	0	1
	H	14	1	0	0	1	0	1	0	0	0	0	1
	M	19	0	0	0	0	0	0	0	0	0	0	0
10. Viruela	T	0	0	0	0	0	0	0	0	0	0	0	0
	H	0	0	0	0	0	0	0	0	0	0	0	0
	M	0	0	0	0	0	0	0	0	0	0	0	0
11. Sarampión	T	0	0	0	0	0	0	0	0	0	0	0	0
	H	0	0	0	0	0	0	0	0	0	0	0	0
	M	0	0	0	0	0	0	0	0	0	0	0	0
12. Encefalitis vírica	T	0	0	0	0	0	0	0	0	0	0	0	0
	H	0	0	0	0	0	0	0	0	0	0	0	0
	M	0	0	0	0	0	0	0	0	0	0	0	0
13. Hepatitis vírica	T	1	0	0	0	0	0	0	0	0	0	0	0
	H	1	0	0	0	0	0	0	0	0	0	0	0
	M	0	0	0	0	0	0	0	0	0	0	0	0
14. Rickettsiosis	T	0	0	0	0	0	0	0	0	0	0	0	0
	H	0	0	0	0	0	0	0	0	0	0	0	0
	M	0	0	0	0	0	0	0	0	0	0	0	0
15. Paludismo	T	0	0	0	0	0	0	0	0	0	0	0	0
	H	0	0	0	0	0	0	0	0	0	0	0	0
	M	0	0	0	0	0	0	0	0	0	0	0	0

DEFUNCIONES DE RESIDENTES EN LA COMUNIDAD DE MADRID CLASIFICADAS POR GRUPOS DE EDAD QUINQUE-NALES, SEGUN CAUSA DE MUERTE (LISTA REDUCIDA CIE. 9ª) Y SEXO {R/R}

	TODAS LAS EDADES	EDAD EN AÑOS										
		50-54	55-59	60-64	65-69	70-74	75-79	80-84	85-89	90-94	95-99	100 y más

CAUSAS DE MUERTE
LISTA REDUCIDA (CIE 9ª.)

01-99. TODAS LAS CAUSAS	T	5347	251	273	382	436	640	747	722	522	239	66	10
	H	2964	175	197	257	270	376	389	312	189	57	13	2
	M	2383	76	76	125	166	264	358	410	333	182	53	8
I.01-18. ENFERMEDADES INFECCIOSAS Y PARASITARIAS	T	63	1	3	3	7	3	8	11	4	1	0	1
	H	36	1	2	0	3	2	4	3	1	1	0	0
	M	27	0	1	3	4	1	4	8	3	0	0	1
01. Cólera	T	0	0	0	0	0	0	0	0	0	0	0	0
	H	0	0	0	0	0	0	0	0	0	0	0	0
	M	0	0	0	0	0	0	0	0	0	0	0	0
02. Fiebre tifoidea	T	0	0	0	0	0	0	0	0	0	0	0	0
	H	0	0	0	0	0	0	0	0	0	0	0	0
	M	0	0	0	0	0	0	0	0	0	0	0	0
03. Otras enfermedades infecciosas intestinales	T	2	0	0	0	0	0	1	1	0	0	0	0
	H	1	0	0	0	0	0	1	0	0	0	0	0
	M	1	0	0	0	0	0	0	1	0	0	0	0
04-05. Tuberculosis (Todas)	T	13	0	1	0	0	0	1	2	1	0	0	0
	H	10	0	0	0	0	0	1	0	1	0	0	0
	M	3	0	1	0	0	0	0	2	0	0	0	0
04. Tuberculosis del aparato respiratorio	T	9	0	0	0	0	0	1	2	1	0	0	0
	H	7	0	0	0	0	0	1	0	1	0	0	0
	M	2	0	0	0	0	0	0	2	0	0	0	0
05. Otras tuberculosis	T	4	0	1	0	0	0	0	0	0	0	0	0
	H	3	0	0	0	0	0	0	0	0	0	0	0
	M	1	0	1	0	0	0	0	0	0	0	0	0
06. Tos ferina	T	0	0	0	0	0	0	0	0	0	0	0	0
	H	0	0	0	0	0	0	0	0	0	0	0	0
	M	0	0	0	0	0	0	0	0	0	0	0	0
07. Infecciones meningocócicas	T	6	0	0	0	0	0	0	0	0	0	0	0
	H	4	0	0	0	0	0	0	0	0	0	0	0
	M	2	0	0	0	0	0	0	0	0	0	0	0
08. Tétanos	T	0	0	0	0	0	0	0	0	0	0	0	0
	H	0	0	0	0	0	0	0	0	0	0	0	0
	M	0	0	0	0	0	0	0	0	0	0	0	0
09. Septicemia	T	33	0	1	3	5	3	5	7	3	1	0	1
	H	14	0	1	0	2	2	1	3	0	1	0	0
	M	19	0	0	3	3	1	4	4	3	0	0	1
10. Viruela	T	0	0	0	0	0	0	0	0	0	0	0	0
	H	0	0	0	0	0	0	0	0	0	0	0	0
	M	0	0	0	0	0	0	0	0	0	0	0	0
11. Sarampión	T	0	0	0	0	0	0	0	0	0	0	0	0
	H	0	0	0	0	0	0	0	0	0	0	0	0
	M	0	0	0	0	0	0	0	0	0	0	0	0
12. Encefalitis vírica	T	0	0	0	0	0	0	0	0	0	0	0	0
	H	0	0	0	0	0	0	0	0	0	0	0	0
	M	0	0	0	0	0	0	0	0	0	0	0	0
13. Hepatitis vírica	T	1	0	0	0	1	0	0	0	0	0	0	0
	H	1	0	0	0	1	0	0	0	0	0	0	0
	M	0	0	0	0	0	0	0	0	0	0	0	0
14. Rickettsiosis	T	0	0	0	0	0	0	0	0	0	0	0	0
	H	0	0	0	0	0	0	0	0	0	0	0	0
	M	0	0	0	0	0	0	0	0	0	0	0	0
15. Paludismo	T	0	0	0	0	0	0	0	0	0	0	0	0
	H	0	0	0	0	0	0	0	0	0	0	0	0
	M	0	0	0	0	0	0	0	0	0	0	0	0

DEFUNCIONES DE RESIDENTES EN LA COMUNIDAD DE MADRID CLASIFICADAS POR GRUPOS DE EDAD QUINQUE-NALES, SEGUN CAUSA DE MUERTE (LISTA REDUCIDA CIE. 9ª) Y SEXO {R/R} (CONT.)

		TODAS LAS EDADES	EDAD EN AÑOS										
			Menos de 1	1-4	5-9	10-14	15-19	20-24	25-29	30-34	35-39	40-44	45-49
16. Sífilis y otras enfermedades venéreas	T	0	0	0	0	0	0	0	0	0	0	0	0
	H	0	0	0	0	0	0	0	0	0	0	0	0
	M	0	0	0	0	0	0	0	0	0	0	0	0
17. Equinococosis	T	1	0	0	0	0	0	0	0	0	0	0	0
	H	1	0	0	0	0	0	0	0	0	0	0	0
	M	0	0	0	0	0	0	0	0	0	0	0	0
18. Todas las demás y sus efectos tardíos	T	7	0	0	0	1	0	0	0	0	2	0	0
	H	5	0	0	0	1	0	0	0	0	2	0	0
	M	2	0	0	0	0	0	0	0	0	0	0	0
II.19-45. TUMORES	T	1340	0	6	9	7	4	5	11	17	40	65	74
	H	773	0	4	5	3	2	3	6	8	14	36	37
	M	567	0	2	4	4	2	2	5	9	26	29	37
19-42. Tumores malignos	T	1279	0	3	6	7	3	5	10	14	38	65	70
	H	742	0	1	2	3	1	3	5	7	13	36	34
	M	537	0	2	4	4	2	2	5	7	25	29	36
19. Tumor maligno labio de la cavidad bucal y de la faringe	T	33	0	0	0	0	0	0	0	0	0	1	2
	H	29	0	0	0	0	0	0	0	0	0	1	2
	M	4	0	0	0	0	0	0	0	0	0	0	0
20. Tumor maligno del esófago	T	28	0	0	0	0	0	0	0	1	0	0	2
	H	27	0	0	0	0	0	0	0	1	0	0	2
	M	1	0	0	0	0	0	0	0	0	0	0	0
21. Tumor maligno del estómago	T	105	0	0	0	0	0	0	0	1	2	4	2
	H	52	0	0	0	0	0	0	0	0	0	2	1
	M	53	0	0	0	0	0	0	0	1	2	2	1
22. Tumor maligno de intestino delgado	T	4	0	0	0	0	0	0	0	0	1	0	0
	H	1	0	0	0	0	0	0	0	0	0	0	0
	M	3	0	0	0	0	0	0	0	0	1	0	0
23. Tumor maligno del colon	T	88	0	0	0	0	0	0	0	2	0	5	3
	H	38	0	0	0	0	0	0	0	0	0	4	2
	M	50	0	0	0	0	0	0	0	2	0	1	1
24. Tumor maligno recto recto sigmoide y del ano	T	34	0	0	0	0	0	0	0	0	3	2	1
	H	15	0	0	0	0	0	0	0	0	0	1	0
	M	19	0	0	0	0	0	0	0	0	3	1	1
25. Tumor maligno del hígado especificado como primario	T	60	0	0	0	0	0	1	0	0	0	0	1
	H	40	0	0	0	0	0	0	0	0	0	0	0
	M	20	0	0	0	0	0	1	0	0	0	0	1
26. Tumor maligno del páncreas	T	38	0	0	0	0	0	0	0	0	0	3	1
	H	19	0	0	0	0	0	0	0	0	0	1	1
	M	19	0	0	0	0	0	0	0	0	0	2	0
27. Tumor maligno de la tráquea, de los bronquios y pulmón	T	218	0	0	0	0	0	0	0	2	4	16	14
	H	193	0	0	0	0	0	0	0	1	4	13	13
	M	25	0	0	0	0	0	0	0	1	0	3	1
28. Tumor maligno de los huesos y de cartilagos articulares	T	6	0	0	1	0	0	0	0	0	1	0	0
	H	5	0	0	0	0	0	0	0	0	1	0	0
	M	1	0	0	1	0	0	0	0	0	0	0	0
29. Melanoma maligno de la piel	T	10	0	0	0	0	0	0	1	0	2	1	2
	H	8	0	0	0	0	0	0	1	0	2	1	1
	M	2	0	0	0	0	0	0	0	0	0	0	1
30. Otro tumor maligno de la piel	T	6	0	0	0	0	0	0	0	0	0	0	0
	H	1	0	0	0	0	0	0	0	0	0	0	0
	M	5	0	0	0	0	0	0	0	0	0	0	0
31. Tumor maligno de mama de la mujer	T	119	0	0	0	0	0	1	2	1	11	14	16
	H	0	0	0	0	0	0	0	0	0	0	0	0
	M	119	0	0	0	0	0	1	2	1	11	14	16
32. Tumor maligno del cuello del útero	T	17	0	0	0	0	0	0	0	0	1	1	1
	H	0	0	0	0	0	0	0	0	0	0	0	0
	M	17	0	0	0	0	0	0	0	0	1	1	1

DEFUNCIONES DE RESIDENTES EN LA COMUNIDAD DE MADRID CLASIFICADAS POR GRUPOS DE EDAD QUINQUE-NALES, SEGUN CAUSA DE MUERTE (LISTA REDUCIDA CIE. 9ª) Y SEXO {R/R} (CONT.)

	TODAS LAS EDADES	EDAD EN AÑOS											
		50-54	55-59	60-64	65-69	70-74	75-79	80-84	85-89	90-94	95-99	100 y más	
16. Sífilis y otras enfermedades venéreas	T	0	0	0	0	0	0	0	0	0	0	0	0
	H	0	0	0	0	0	0	0	0	0	0	0	0
	M	0	0	0	0	0	0	0	0	0	0	0	0
17. Equinococosis	T	1	0	0	0	0	0	1	0	0	0	0	0
	H	1	0	0	0	0	0	1	0	0	0	0	0
	M	0	0	0	0	0	0	0	0	0	0	0	0
18. Todas las demás y sus efectos tardíos	T	7	1	1	0	1	0	0	1	0	0	0	0
	H	5	1	1	0	0	0	0	0	0	0	0	0
	M	2	0	0	0	1	0	0	1	0	0	0	0
II.19-45. TUMORES	T	1340	111	97	175	164	180	179	113	55	23	5	0
	H	773	69	64	115	106	104	105	59	27	5	1	0
	M	567	42	33	60	58	76	74	54	28	18	4	0
19-42. Tumores malignos	T	1279	109	95	171	157	175	170	102	52	22	5	0
	H	742	67	63	114	103	102	99	56	27	5	1	0
	M	537	42	32	57	54	73	71	46	25	17	4	0
19. Tumor maligno labio de la cavidad bucal y de la faringe	T	33	6	5	2	2	8	1	5	0	1	0	0
	H	29	6	5	2	1	7	1	3	0	1	0	0
	M	4	0	0	0	1	1	0	2	0	0	0	0
20. Tumor maligno del esófago	T	28	4	2	7	5	3	1	2	1	0	0	0
	H	27	4	2	7	5	3	1	1	1	0	0	0
	M	1	0	0	0	0	0	0	1	0	0	0	0
21. Tumor maligno del estómago	T	105	6	8	12	17	17	16	13	6	1	0	0
	H	52	2	7	9	10	7	9	3	2	0	0	0
	M	53	4	1	3	7	10	7	10	4	1	0	0
22. Tumor maligno de intestino delgado	T	4	0	1	1	0	0	0	1	0	0	0	0
	H	1	0	0	0	0	0	0	1	0	0	0	0
	M	3	0	1	1	0	0	0	0	0	0	0	0
23. Tumor maligno del colon	T	88	8	6	8	10	9	19	9	6	3	0	0
	H	38	5	4	4	4	4	4	5	2	0	0	0
	M	50	3	2	4	6	5	15	4	4	3	0	0
24. Tumor maligno recto sigmoide y del ano	T	34	3	3	3	0	3	6	5	3	2	0	0
	H	15	2	2	2	0	1	3	2	2	0	0	0
	M	19	1	1	1	0	2	3	3	1	2	0	0
25. Tumor maligno del hígado especificado como primario	T	60	11	4	13	9	6	7	5	2	1	0	0
	H	40	10	4	6	7	4	6	2	1	0	0	0
	M	20	1	0	7	2	2	1	3	1	1	0	0
26. Tumor maligno del páncreas	T	38	3	1	7	4	3	9	1	4	1	1	0
	H	19	2	0	4	1	1	6	0	2	1	0	0
	M	19	1	1	3	3	2	3	1	2	0	1	0
27. Tumor maligno de la tráquea, de los bronquios y pulmón	T	218	13	16	43	38	34	25	6	5	1	1	0
	H	193	12	16	42	32	27	23	5	5	0	0	0
	M	25	1	0	1	6	7	2	1	0	1	1	0
28. Tumor maligno de los huesos y de cartilagos articu	T	6	0	0	1	0	1	1	1	0	0	0	0
	H	5	0	0	1	0	1	1	1	0	0	0	0
	M	1	0	0	0	0	0	0	0	0	0	0	0
29. Melanoma maligno de la piel	T	10	0	0	0	3	0	1	0	0	0	0	0
	H	8	0	0	0	3	0	0	0	0	0	0	0
	M	2	0	0	0	0	0	1	0	0	0	0	0
30. Otro tumor maligno de la piel	T	6	0	0	0	0	2	1	1	1	1	0	0
	H	1	0	0	0	0	0	0	1	0	0	0	0
	M	5	0	0	0	0	2	1	0	1	1	0	0
31. Tumor maligno de mama de la mujer	T	119	14	10	10	10	12	9	6	1	1	1	0
	H	0	0	0	0	0	0	0	0	0	0	0	0
	M	119	14	10	10	10	12	9	6	1	1	1	0
32. Tumor maligno del cuello del útero	T	17	6	1	4	1	0	2	0	0	0	0	0
	H	0	0	0	0	0	0	0	0	0	0	0	0
	M	17	6	1	4	1	0	2	0	0	0	0	0

DEFUNCIONES DE RESIDENTES EN LA COMUNIDAD DE MADRID CLASIFICADAS POR GRUPOS DE EDAD QUINQUE-NALES, SEGUN CAUSA DE MUERTE (LISTA REDUCIDA CIE. 9ª) Y SEXO {R/R} (CONT.)

	TODAS LAS EDADES	EDAD EN AÑOS	EDAD EN AÑOS											
			Menos de 1	1-4	5-9	10-14	15-19	20-24	25-29	30-34	35-39	40-44	45-49	
33. Tumor maligno cuerp. útero y del útero, parte no especific.	T	20	0	0	0	0	0	0	0	0	0	0	1	1
	H	0	0	0	0	0	0	0	0	0	0	0	0	0
	M	20	0	0	0	0	0	0	0	0	0	0	1	1
34. Tumor maligno de ovario y otros anexos del útero	T	20	0	0	0	0	0	0	0	0	1	0	1	3
	H	0	0	0	0	0	0	0	0	0	0	0	0	0
	M	20	0	0	0	0	0	0	0	0	1	0	1	3
35. Tumor maligno de la próstata	T	65	0	0	0	0	0	0	0	0	0	0	0	1
	H	65	0	0	0	0	0	0	0	0	0	0	0	1
	M	0	0	0	0	0	0	0	0	0	0	0	0	0
36. Tumor maligno del testículo	T	1	0	0	0	0	0	0	0	0	0	0	1	0
	H	1	0	0	0	0	0	0	0	0	0	0	1	0
	M	0	0	0	0	0	0	0	0	0	0	0	0	0
37. Tumor maligno de la vejiga	T	49	0	0	0	0	0	0	0	0	0	0	0	3
	H	40	0	0	0	0	0	0	0	0	0	0	0	3
	M	9	0	0	0	0	0	0	0	0	0	0	0	0
38. Tumor maligno del Encéfalo	T	31	0	1	0	3	0	2	3	1	1	1	2	1
	H	18	0	0	0	1	0	2	1	1	1	1	2	0
	M	13	0	1	0	2	0	0	2	0	0	0	0	1
39. Tumor maligno en sitio no especificado	T	97	0	0	0	0	0	0	0	0	1	5	6	
	H	56	0	0	0	0	0	0	0	0	0	4	3	
	M	41	0	0	0	0	0	0	0	0	1	1	3	
40. Enfermedad de Hodgkin	T	6	0	0	0	0	0	0	0	0	1	3	0	
	H	4	0	0	0	0	0	0	0	0	1	2	0	
	M	2	0	0	0	0	0	0	0	0	0	1	0	
41. Leucemia	T	47	0	1	3	3	2	1	1	1	2	0	5	
	H	26	0	0	2	2	1	1	0	1	0	0	2	
	M	21	0	1	1	1	1	0	1	0	2	0	3	
42. Todos los demás tumores malignos	T	177	0	1	2	1	1	0	3	4	8	5	5	
	H	104	0	1	0	0	0	0	3	3	4	4	3	
	M	73	0	0	2	1	1	0	0	1	4	1	2	
43-45. Otros tumores	T	61	0	3	3	0	1	0	1	3	2	0	4	
	H	31	0	3	3	0	1	0	1	1	1	0	3	
	M	30	0	0	0	0	0	0	0	2	1	0	1	
43. Tumores benignos	T	3	0	0	0	0	0	0	0	0	0	0	0	
	H	1	0	0	0	0	0	0	0	0	0	0	0	
	M	2	0	0	0	0	0	0	0	0	0	0	0	
44. Carcinoma in situ	T	0	0	0	0	0	0	0	0	0	0	0	0	
	H	0	0	0	0	0	0	0	0	0	0	0	0	
	M	0	0	0	0	0	0	0	0	0	0	0	0	
45. Tumor de evolución incierta y de naturaleza no espe.	T	58	0	3	3	0	1	0	1	3	2	0	4	
	H	30	0	3	3	0	1	0	1	1	1	0	3	
	M	28	0	0	0	0	0	0	0	2	1	0	1	
III.46-49. ENF GLAND ENDOC NUTRICION, METAB Y TRAST DE INMUNIDAD	T	179	4	0	1	1	0	2	6	3	3	2	3	
	H	60	2	0	0	1	0	1	5	2	2	1	2	
	M	119	2	0	1	0	0	1	1	1	1	1	1	
46. Diabetes mellitus	T	146	0	0	0	1	0	0	1	0	0	1	2	
	H	45	0	0	0	1	0	0	1	0	0	1	2	
	M	101	0	0	0	0	0	0	0	0	0	0	0	
47. Marasmo nutricional	T	0	0	0	0	0	0	0	0	0	0	0	0	
	H	0	0	0	0	0	0	0	0	0	0	0	0	
	M	0	0	0	0	0	0	0	0	0	0	0	0	
48. Otra desnutrición proteinocalórica	T	0	0	0	0	0	0	0	0	0	0	0	0	
	H	0	0	0	0	0	0	0	0	0	0	0	0	
	M	0	0	0	0	0	0	0	0	0	0	0	0	
49. Otras enf de gland endocr, nutrición, metab e inmunidad	T	33	4	0	1	0	0	2	5	3	3	1	1	
	H	15	2	0	0	0	0	1	4	2	2	0	0	
	M	18	2	0	1	0	0	1	1	1	1	1	1	

DEFUNCIONES DE RESIDENTES EN LA COMUNIDAD DE MADRID CLASIFICADAS POR GRUPOS DE EDAD QUINQUENALES, SEGUN CAUSA DE MUERTE (LISTA REDUCIDA CIE. 9ª) Y SEXO {R/R} (CONT.)

	TODAS LAS EDADES	EDAD EN AÑOS											
		50-54	55-59	60-64	65-69	70-74	75-79	80-84	85-89	90-94	95-99	100 y más	
33. Tumor maligno cuerp. útero y del útero, parte no especific.	T	20	3	2	2	3	3	2	1	2	0	0	0
	H	0	0	0	0	0	0	0	0	0	0	0	0
	M	20	3	2	2	3	3	2	1	2	0	0	0
34. Tumor maligno de ovario y otros anexos del útero	T	20	2	2	3	1	0	2	4	0	1	0	0
	H	0	0	0	0	0	0	0	0	0	0	0	0
	M	20	2	2	3	1	0	2	4	0	1	0	0
35. Tumor maligno de la próstata	T	65	1	2	4	9	13	12	12	7	3	1	0
	H	65	1	2	4	9	13	12	12	7	3	1	0
	M	0	0	0	0	0	0	0	0	0	0	0	0
36. Tumor maligno del testículo	T	1	0	0	0	0	0	0	0	0	0	0	0
	H	1	0	0	0	0	0	0	0	0	0	0	0
	M	0	0	0	0	0	0	0	0	0	0	0	0
37. Tumor maligno de la vejiga	T	49	4	2	7	4	11	6	9	1	1	1	0
	H	40	4	2	7	4	9	5	6	0	0	0	0
	M	9	0	0	0	0	2	1	3	1	1	1	0
38. Tumor maligno del Encéfalo	T	31	1	2	3	7	2	2	0	0	0	0	0
	H	18	1	2	2	4	1	0	0	0	0	0	0
	M	13	0	0	1	3	1	2	0	0	0	0	0
39. Tumor maligno en sitio no especificado	T	97	7	9	18	15	17	12	2	1	4	0	0
	H	56	5	6	9	10	10	6	2	1	0	0	0
	M	41	2	3	9	5	7	6	0	0	4	0	0
40. Enfermedad de Hodgkin	T	6	0	0	1	0	0	1	0	0	0	0	0
	H	4	0	0	1	0	0	0	0	0	0	0	0
	M	2	0	0	0	0	0	1	0	0	0	0	0
41. Leucemia	T	47	5	4	4	2	7	2	2	2	0	0	0
	H	26	3	2	2	2	3	2	2	1	0	0	0
	M	21	2	2	2	0	4	0	0	1	0	0	0
42. Todos los demás tumores malignos	T	177	12	15	18	17	24	33	17	10	1	0	0
	H	104	10	9	12	11	11	20	10	3	0	0	0
	M	73	2	6	6	6	13	13	7	7	1	0	0
43-45. Otros tumores	T	61	2	2	4	7	5	9	11	3	1	0	0
	H	31	2	1	1	3	2	6	3	0	0	0	0
	M	30	0	1	3	4	3	3	8	3	1	0	0
43. Tumores benignos	T	3	0	0	0	2	0	0	1	0	0	0	0
	H	1	0	0	0	1	0	0	0	0	0	0	0
	M	2	0	0	0	1	0	0	1	0	0	0	0
44. Carcinoma in situ	T	0	0	0	0	0	0	0	0	0	0	0	0
	H	0	0	0	0	0	0	0	0	0	0	0	0
	M	0	0	0	0	0	0	0	0	0	0	0	0
45. Tumor de evolución incierta y de naturaleza no espe.	T	58	2	2	4	5	5	9	10	3	1	0	0
	H	30	2	1	1	2	2	6	3	0	0	0	0
	M	28	0	1	3	3	3	3	7	3	1	0	0
III.46-49. ENF GLAND ENDOC NUTRICION, METAB Y TRAST DE INMUNIDAD	T	179	3	7	4	13	32	34	33	18	10	0	0
	H	60	1	4	2	2	14	9	3	4	5	0	0
	M	119	2	3	2	11	18	25	30	14	5	0	0
46. Diabetes mellitus	T	146	2	7	4	13	29	31	32	15	8	0	0
	H	45	1	4	2	2	13	9	2	2	5	0	0
	M	101	1	3	2	11	16	22	30	13	3	0	0
47. Marasmo nutricional	T	0	0	0	0	0	0	0	0	0	0	0	0
	H	0	0	0	0	0	0	0	0	0	0	0	0
	M	0	0	0	0	0	0	0	0	0	0	0	0
48. Otra desnutrición proteinocalórica	T	0	0	0	0	0	0	0	0	0	0	0	0
	H	0	0	0	0	0	0	0	0	0	0	0	0
	M	0	0	0	0	0	0	0	0	0	0	0	0
49. Otras enf de gland endocr, nutrición, metab e inmunidad	T	33	1	0	0	0	3	3	1	3	2	0	0
	H	15	0	0	0	0	1	0	1	2	0	0	0
	M	18	1	0	0	0	2	3	0	1	2	0	0

DEFUNCIONES DE RESIDENTES EN LA COMUNIDAD DE MADRID CLASIFICADAS POR GRUPOS DE EDAD QUINQUENALES, SEGUN CAUSA DE MUERTE (LISTA REDUCIDA CIE. 9ª) Y SEXO {R/R} (CONT.)

	TODAS LAS EDADES	EDAD EN AÑOS											
		Menos de 1	1-4	5-9	10-14	15-19	20-24	25-29	30-34	35-39	40-44	45-49	
IV.50-51. ENF DE LA SANGRE Y DE ORGANOS HEMATOPOYETICOS	T	16	1	1	0	0	0	0	1	0	1	1	0
	H	8	0	1	0	0	0	0	1	0	1	1	0
	M	8	1	0	0	0	0	0	0	0	0	0	0
50. Anemias	T	9	0	0	0	0	0	0	0	0	0	1	0
	H	4	0	0	0	0	0	0	0	0	0	1	0
	M	5	0	0	0	0	0	0	0	0	0	0	0
51. Otras enf de la sangre y de órganos hematopoyéticos	T	7	1	1	0	0	0	0	1	0	1	0	0
	H	4	0	1	0	0	0	0	1	0	1	0	0
	M	3	1	0	0	0	0	0	0	0	0	0	0
V.52-55. TRASTORNOS MENTALES	T	61	0	0	1	0	0	0	2	0	1	1	2
	H	26	0	0	1	0	0	0	2	0	1	1	2
	M	35	0	0	0	0	0	0	0	0	0	0	0
52. Psicosis orgánica senil y presenil	T	47	0	0	0	0	0	0	0	0	0	0	0
	H	16	0	0	0	0	0	0	0	0	0	0	0
	M	31	0	0	0	0	0	0	0	0	0	0	0
53. Psicosis alcohólicas	T	3	0	0	0	0	0	0	0	0	0	1	1
	H	2	0	0	0	0	0	0	0	0	0	1	1
	M	1	0	0	0	0	0	0	0	0	0	0	0
54. Síndrome de dependencia del alcohol	T	2	0	0	0	0	0	0	0	0	0	0	1
	H	2	0	0	0	0	0	0	0	0	0	0	1
	M	0	0	0	0	0	0	0	0	0	0	0	0
55. Otros trastornos mentales	T	9	0	0	1	0	0	0	2	0	1	0	0
	H	6	0	0	1	0	0	0	2	0	1	0	0
	M	3	0	0	0	0	0	0	0	0	0	0	0
VI.56-60. ENF DEL SISTEMA NERVIOSO Y ORGANOS DE LOS SENTIDOS	T	87	2	2	3	4	1	3	4	1	2	3	3
	H	42	1	1	0	3	0	1	1	1	1	3	1
	M	45	1	1	3	1	1	2	3	0	1	0	2
56. Meningitis	T	2	0	0	0	0	0	0	0	0	1	0	0
	H	2	0	0	0	0	0	0	0	0	1	0	0
	M	0	0	0	0	0	0	0	0	0	0	0	0
57. Encefalitis	T	1	0	0	0	1	0	0	0	0	0	0	0
	H	1	0	0	0	1	0	0	0	0	0	0	0
	M	0	0	0	0	0	0	0	0	0	0	0	0
58. Parkinson	T	21	0	0	0	0	0	0	0	0	0	0	0
	H	10	0	0	0	0	0	0	0	0	0	0	0
	M	11	0	0	0	0	0	0	0	0	0	0	0
59. Epilepsia	T	3	0	1	0	0	0	0	1	1	0	0	0
	H	2	0	1	0	0	0	0	0	1	0	0	0
	M	1	0	0	0	0	0	0	1	0	0	0	0
60. Otras enf del SN y de los órganos de los sentidos	T	60	2	1	3	3	1	3	3	0	1	3	3
	H	27	1	0	0	2	0	1	1	0	0	3	1
	M	33	1	1	3	1	1	2	2	0	1	0	2
VII.61-69. ENFERMEDADES DEL APARATO CIRCULATORIO	T	1977	13	4	1	1	6	10	16	16	24	47	46
	H	973	9	3	1	1	5	7	12	11	19	38	37
	M	1004	4	1	0	0	1	3	4	5	5	9	9
61. Fiebre reumática aguda	T	0	0	0	0	0	0	0	0	0	0	0	0
	H	0	0	0	0	0	0	0	0	0	0	0	0
	M	0	0	0	0	0	0	0	0	0	0	0	0
62. Enf reumáticas crónicas del corazón	T	18	0	0	0	0	0	0	0	1	0	0	1
	H	4	0	0	0	0	0	0	0	0	0	0	1
	M	14	0	0	0	0	0	0	0	1	0	0	0

DEFUNCIONES DE RESIDENTES EN LA COMUNIDAD DE MADRID CLASIFICADAS POR GRUPOS DE EDAD QUINQUE-NALES, SEGUN CAUSA DE MUERTE (LISTA REDUCIDA CIE. 9ª) Y SEXO {R/R} (CONT.)

		TODAS LAS EDADES	EDAD EN AÑOS										
			50-54	55-59	60-64	65-69	70-74	75-79	80-84	85-89	90-94	95-99	100 y más
IV.50-51. ENF DE LA SANGRE Y DE ORGANOS HEMATOPOYETICOS	T	16	0	0	1	0	0	3	1	4	2	0	0
	H	8	0	0	0	0	0	2	1	1	0	0	0
	M	8	0	0	1	0	0	1	0	3	2	0	0
50. Anemias	T	9	0	0	1	0	0	3	0	3	1	0	0
	H	4	0	0	0	0	0	2	0	1	0	0	0
	M	5	0	0	1	0	0	1	0	2	1	0	0
51. Otras enf de la sangre y de órganos hematopoyéticos	T	7	0	0	0	0	0	0	1	1	1	0	0
	H	4	0	0	0	0	0	0	1	0	0	0	0
	M	3	0	0	0	0	0	0	0	1	1	0	0
V.52-55. TRASTORNOS MENTALES	T	61	1	3	1	2	10	12	10	10	2	3	0
	H	26	0	2	0	0	6	8	0	3	0	0	0
	M	35	1	1	1	2	4	4	10	7	2	3	0
52. Psicosis orgánica senil y presenil	T	47	0	1	1	1	10	12	8	9	2	3	0
	H	16	0	0	0	0	6	8	0	2	0	0	0
	M	31	0	1	1	1	4	4	8	7	2	3	0
53. Psicosis alcohólicas	T	3	1	0	0	0	0	0	0	0	0	0	0
	H	2	0	0	0	0	0	0	0	0	0	0	0
	M	1	1	0	0	0	0	0	0	0	0	0	0
54. Síndrome de dependencia del alcohol	T	2	0	1	0	0	0	0	0	0	0	0	0
	H	2	0	1	0	0	0	0	0	0	0	0	0
	M	0	0	0	0	0	0	0	0	0	0	0	0
55. Otros trastornos mentales	T	9	0	1	0	1	0	0	2	1	0	0	0
	H	6	0	1	0	0	0	0	0	1	0	0	0
	M	3	0	0	0	1	0	0	2	0	0	0	0
VI.56-60. ENF DEL SISTEMA NERVIOSO Y ORGANOS DE LOS SENTIDOS	T	87	2	3	8	7	11	12	11	4	1	0	0
	H	42	1	1	6	5	4	7	4	0	1	0	0
	M	45	1	2	2	2	7	5	7	4	0	0	0
56. Meningitis	T	2	0	0	0	0	0	0	1	0	0	0	0
	H	2	0	0	0	0	0	0	1	0	0	0	0
	M	0	0	0	0	0	0	0	0	0	0	0	0
57. Encefalitis	T	1	0	0	0	0	0	0	0	0	0	0	0
	H	1	0	0	0	0	0	0	0	0	0	0	0
	M	0	0	0	0	0	0	0	0	0	0	0	0
58. Parkinson	T	21	0	0	3	1	4	6	4	2	1	0	0
	H	10	0	0	2	0	1	4	2	0	1	0	0
	M	11	0	0	1	1	3	2	2	2	0	0	0
59. Epilepsia	T	3	0	0	0	0	0	0	0	0	0	0	0
	H	2	0	0	0	0	0	0	0	0	0	0	0
	M	1	0	0	0	0	0	0	0	0	0	0	0
60. Otras enf del SN y de los órganos de los sentidos	T	60	2	3	5	6	7	6	6	2	0	0	0
	H	27	1	1	4	5	3	3	1	0	0	0	0
	M	33	1	2	1	1	4	3	5	2	0	0	0
VII.61-69. ENFERMEDADES DEL APARATO CIRCULATORIO	T	1977	62	86	100	133	252	329	368	283	138	35	7
	H	973	46	69	69	78	135	157	148	91	31	5	1
	M	1004	16	17	31	55	117	172	220	192	107	30	6
61. Fiebre reumática aguda	T	0	0	0	0	0	0	0	0	0	0	0	0
	H	0	0	0	0	0	0	0	0	0	0	0	0
	M	0	0	0	0	0	0	0	0	0	0	0	0
62. Enf reumáticas crónicas del corazón	T	18	1	1	4	3	2	2	3	0	0	0	0
	H	4	0	1	0	1	0	1	0	0	0	0	0
	M	14	1	0	4	2	2	1	3	0	0	0	0

DEFUNCIONES DE RESIDENTES EN LA COMUNIDAD DE MADRID CLASIFICADAS POR GRUPOS DE EDAD QUINQUE-NALES, SEGUN CAUSA DE MUERTE (LISTA REDUCIDA CIE. 9ª) Y SEXO {R/R} (CONT.)

		TODAS LAS EDADES	EDAD EN AÑOS											
			Menos de 1	1-4	5-9	10-14	15-19	20-24	25-29	30-34	35-39	40-44	45-49	
63. Enfermedad hipertensiva	T	39	0	0	0	0	0	0	0	0	0	1	0	0
	H	15	0	0	0	0	0	0	0	0	0	1	0	0
	M	24	0	0	0	0	0	0	0	0	0	0	0	0
64. Infarto agudo del miocardio	T	340	0	0	0	0	0	0	1	3	7	16	15	
	H	240	0	0	0	0	0	0	1	3	6	16	14	
	M	100	0	0	0	0	0	0	0	0	1	0	1	
65. Otra enfermedad isquémica del corazón	T	136	0	0	0	0	0	0	0	0	0	1	3	
	H	64	0	0	0	0	0	0	0	0	0	1	3	
	M	72	0	0	0	0	0	0	0	0	0	0	0	
66. Embolia pulmonar	T	62	0	0	0	0	0	1	1	1	0	4	0	
	H	30	0	0	0	0	0	0	0	0	0	3	0	
	M	32	0	0	0	0	0	1	1	1	0	1	0	
67. Enfermedad cerebrovascular	T	526	5	1	0	1	3	0	1	2	6	9	6	
	H	231	4	1	0	1	2	0	0	1	4	7	6	
	M	295	1	0	0	0	1	0	1	1	2	2	0	
68. Arteriosclerosis	T	166	0	0	0	0	0	0	0	0	0	0	0	
	H	52	0	0	0	0	0	0	0	0	0	0	0	
	M	114	0	0	0	0	0	0	0	0	0	0	0	
69. Otras enfermedades del aparato circulatorio	T	690	8	3	1	0	3	9	13	9	10	17	21	
	H	337	5	2	1	0	3	7	11	7	8	11	13	
	M	353	3	1	0	0	0	2	2	2	2	6	8	
VIII.70-73. ENFERMEDADES DEL APARATO RESPIRATORIO	T	472	11	2	2	0	3	3	9	5	7	5	9	
	H	306	7	0	2	0	3	2	5	4	5	2	8	
	M	166	4	2	0	0	0	1	4	1	2	3	1	
70. Neumonía	T	120	1	0	1	0	1	1	4	3	2	2	3	
	H	69	1	0	1	0	1	1	2	3	1	1	3	
	M	51	0	0	0	0	0	0	2	0	1	1	0	
71. Influenza	T	3	0	0	0	0	0	0	0	0	0	0	0	
	H	2	0	0	0	0	0	0	0	0	0	0	0	
	M	1	0	0	0	0	0	0	0	0	0	0	0	
72. Bronquitis crónica y la no espec, enfisema y asma	T	64	0	0	0	0	0	1	1	0	0	1	0	
	H	42	0	0	0	0	0	0	1	0	0	0	0	
	M	22	0	0	0	0	0	1	0	0	0	1	0	
73. Otras enfermedades del aparato respiratorio	T	285	10	2	1	0	2	1	4	2	5	2	6	
	H	193	6	0	1	0	2	1	2	1	4	1	5	
	M	92	4	2	0	0	0	0	2	1	1	1	1	
IX.74-77. ENFERMEDADES DEL APARATO DIGESTIVO	T	333	1	0	0	0	1	3	4	9	13	12	13	
	H	215	0	0	0	0	1	2	4	7	10	11	9	
	M	118	1	0	0	0	0	1	0	2	3	1	4	
74. Úlcera gástrica y duodenal	T	11	0	0	0	0	0	0	0	0	0	0	0	
	H	8	0	0	0	0	0	0	0	0	0	0	0	
	M	3	0	0	0	0	0	0	0	0	0	0	0	
75. Apendicitis	T	0	0	0	0	0	0	0	0	0	0	0	0	
	H	0	0	0	0	0	0	0	0	0	0	0	0	
	M	0	0	0	0	0	0	0	0	0	0	0	0	
76. Cirrosis y otras enf crónicas del hígado	T	165	0	0	0	0	0	2	3	6	10	12	11	
	H	123	0	0	0	0	0	2	3	4	9	11	8	
	M	42	0	0	0	0	0	0	0	2	1	1	3	
77. Otras enfermedades del aparato digestivo	T	157	1	0	0	0	1	1	1	3	3	0	2	
	H	84	0	0	0	0	1	0	1	3	1	0	1	
	M	73	1	0	0	0	0	1	0	0	2	0	1	

DEFUNCIONES DE RESIDENTES EN LA COMUNIDAD DE MADRID CLASIFICADAS POR GRUPOS DE EDAD QUINQUENALES, SEGUN CAUSA DE MUERTE (LISTA REDUCIDA CIE. 9ª) Y SEXO {R/R} (CONT.)

		TODAS LAS EDADES	EDAD EN AÑOS										
			50-54	55-59	60-64	65-69	70-74	75-79	80-84	85-89	90-94	95-99	100 y más
63. Enfermedad hipertensiva	T	39	1	0	2	1	7	9	9	6	3	0	0
	H	15	1	0	2	0	5	2	3	0	1	0	0
	M	24	0	0	0	1	2	7	6	6	2	0	0
64. Infarto agudo del miocardio	T	340	22	29	32	38	52	38	48	30	8	1	0
	H	240	20	29	27	28	30	23	26	14	3	0	0
	M	100	2	0	5	10	22	15	22	16	5	1	0
65. Otra enfermedad isquémica del corazón	T	136	6	4	6	13	22	26	27	11	12	4	1
	H	64	5	3	4	6	13	10	13	1	4	1	0
	M	72	1	1	2	7	9	16	14	10	8	3	1
66. Embolia pulmonar	T	62	5	4	4	2	11	9	11	6	1	2	0
	H	30	3	3	3	2	6	5	3	2	0	0	0
	M	32	2	1	1	0	5	4	8	4	1	2	0
67. Enfermedad cerebrovascular	T	526	12	14	13	34	72	113	99	93	34	7	1
	H	231	6	6	9	18	35	48	47	29	7	0	0
	M	295	6	8	4	16	37	65	52	64	27	7	1
68. Arteriosclerosis	T	166	0	1	3	1	9	24	49	41	25	12	1
	H	52	0	1	2	1	3	9	13	12	7	4	0
	M	114	0	0	1	0	6	15	36	29	18	8	1
69. Otras enfermedades del aparato circulatorio	T	690	15	33	36	41	77	108	122	96	55	9	4
	H	337	11	26	22	22	43	59	43	33	9	0	1
	M	353	4	7	14	19	34	49	79	63	46	9	3
VIII.70-73. ENFERMEDADES DEL APARATO RESPIRATORIO	T	472	13	13	27	39	74	71	80	64	30	4	1
	H	306	10	11	22	29	58	47	48	30	10	2	1
	M	166	3	2	5	10	16	24	32	34	20	2	0
70. Neumonía	T	120	5	3	6	3	15	12	22	26	8	2	0
	H	69	4	2	4	1	15	7	10	9	2	1	0
	M	51	1	1	2	2	0	5	12	17	6	1	0
71. Influenza	T	3	0	0	0	0	0	0	1	0	1	1	0
	H	2	0	0	0	0	0	0	1	0	0	1	0
	M	1	0	0	0	0	0	0	0	0	1	0	0
72. Bronquitis crónica y la no espec. enfisema y asma	T	64	2	4	1	6	11	13	10	9	5	0	0
	H	42	2	4	1	4	8	11	6	4	1	0	0
	M	22	0	0	0	2	3	2	4	5	4	0	0
73. Otras enfermedades del aparato respiratorio	T	285	6	6	20	30	48	46	47	29	16	1	1
	H	193	4	5	17	24	35	29	31	17	7	0	1
	M	92	2	1	3	6	13	17	16	12	9	1	0
IX.74-77. ENFERMEDADES DEL APARATO DIGESTIVO	T	333	23	31	31	43	42	39	30	31	5	2	0
	H	215	17	22	19	33	31	22	14	11	1	1	0
	M	118	6	9	12	10	11	17	16	20	4	1	0
74. Úlcera gástrica y duodenal	T	11	1	0	0	2	3	2	1	2	0	0	0
	H	8	1	0	0	2	1	2	1	1	0	0	0
	M	3	0	0	0	0	2	0	0	1	0	0	0
75. Apendicitis	T	0	0	0	0	0	0	0	0	0	0	0	0
	H	0	0	0	0	0	0	0	0	0	0	0	0
	M	0	0	0	0	0	0	0	0	0	0	0	0
76. Cirrosis y otras enf crónicas del hígado	T	165	15	21	24	19	19	11	4	7	1	0	0
	H	123	11	14	15	15	17	7	4	3	0	0	0
	M	42	4	7	9	4	2	4	0	4	1	0	0
77. Otras enfermedades del aparato digestivo	T	157	7	10	7	22	20	26	25	22	4	2	0
	H	84	5	8	4	16	13	13	9	7	1	1	0
	M	73	2	2	3	6	7	13	16	15	3	1	0

DEFUNCIONES DE RESIDENTES EN LA COMUNIDAD DE MADRID CLASIFICADAS POR GRUPOS DE EDAD QUINQUE-NALES, SEGUN CAUSA DE MUERTE (LISTA REDUCIDA CIE. 9ª) Y SEXO {R/R} (CONT.)

	TODAS LAS EDADES	EDAD EN AÑOS											
			Menos de 1	1-4	5-9	10-14	15-19	20-24	25-29	30-34	35-39	40-44	45-49
X.78-80. ENFERMEDADES DEL APARATO GENITO URINARIO	T	124	1	0	0	0	0	1	3	0	0	2	2
	H	63	1	0	0	0	0	1	2	0	0	0	2
	M	61	0	0	0	0	0	0	1	0	0	2	0
78. Nefritis, síndrome nefrótico y nefrosis	T	99	1	0	0	0	0	1	3	0	0	2	2
	H	54	1	0	0	0	0	1	2	0	0	0	2
	M	45	0	0	0	0	0	0	1	0	0	2	0
79. Hiperplasia de la próstata	T	3	0	0	0	0	0	0	0	0	0	0	0
	H	3	0	0	0	0	0	0	0	0	0	0	0
	M	0	0	0	0	0	0	0	0	0	0	0	0
80. Otras enfermedades del aparato genito urinario	T	22	0	0	0	0	0	0	0	0	0	0	0
	H	6	0	0	0	0	0	0	0	0	0	0	0
	M	16	0	0	0	0	0	0	0	0	0	0	0
XI.81-84. COMPLICACIONES EMBARAZO, DEL PARTO Y DEL PUERPERIO	T	2	0	0	0	0	0	1	1	0	0	0	0
	H	0	0	0	0	0	0	0	0	0	0	0	0
	M	2	0	0	0	0	0	1	1	0	0	0	0
81. Aborto	T	0	0	0	0	0	0	0	0	0	0	0	0
	H	0	0	0	0	0	0	0	0	0	0	0	0
	M	0	0	0	0	0	0	0	0	0	0	0	0
82. Causas obstétricas directas	T	2	0	0	0	0	0	1	1	0	0	0	0
	H	0	0	0	0	0	0	0	0	0	0	0	0
	M	2	0	0	0	0	0	1	1	0	0	0	0
83. Causas obstétricas indirectas	T	0	0	0	0	0	0	0	0	0	0	0	0
	H	0	0	0	0	0	0	0	0	0	0	0	0
	M	0	0	0	0	0	0	0	0	0	0	0	0
84. Otras	T	0	0	0	0	0	0	0	0	0	0	0	0
	H	0	0	0	0	0	0	0	0	0	0	0	0
	M	0	0	0	0	0	0	0	0	0	0	0	0
XII.85. ENF DE LA PIEL Y DEL TEJIDO CELULAR SUBCUTANEO	T	2	0	0	0	0	0	0	0	0	0	1	0
	H	0	0	0	0	0	0	0	0	0	0	0	0
	M	2	0	0	0	0	0	0	0	0	0	1	0
XIII.86. ENF DEL SISTEMA OSTEOMUSCULAR Y TEJIDO CONJUNTIVO	T	39	0	0	0	0	1	0	0	0	0	0	0
	H	16	0	0	0	0	0	0	0	0	0	0	0
	M	23	0	0	0	0	1	0	0	0	0	0	0
XIV.87. ANOMALIAS CONGENITAS	T	41	34	5	1	1	0	0	0	0	0	0	0
	H	20	18	2	0	0	0	0	0	0	0	0	0
	M	21	16	3	1	1	0	0	0	0	0	0	0
XV.88-89. AFECCIONES ORIGINADAS EN EL PERIODO PERINATAL	T	43	41	2	0	0	0	0	0	0	0	0	0
	H	24	23	1	0	0	0	0	0	0	0	0	0
	M	19	18	1	0	0	0	0	0	0	0	0	0
88. Traumatismo del nacimiento	T	1	1	0	0	0	0	0	0	0	0	0	0
	H	0	0	0	0	0	0	0	0	0	0	0	0
	M	1	1	0	0	0	0	0	0	0	0	0	0
89. Otras afecciones originadas en el periodo perinatal	T	42	40	2	0	0	0	0	0	0	0	0	0
	H	24	23	1	0	0	0	0	0	0	0	0	0
	M	18	17	1	0	0	0	0	0	0	0	0	0
XVI.90. SIGNOS SINTOMAS Y ESTADOS MORBOSOS MAL DEFINIDOS	T	114	12	0	0	0	2	3	4	3	0	3	3
	H	58	7	0	0	0	2	2	3	3	0	3	2
	M	56	5	0	0	0	0	1	1	0	0	0	1

DEFUNCIONES DE RESIDENTES EN LA COMUNIDAD DE MADRID CLASIFICADAS POR GRUPOS DE EDAD QUINQUE-NALES, SEGUN CAUSA DE MUERTE (LISTA REDUCIDA CIE. 9ª) Y SEXO {R/R} (CONT.)

		TODAS LAS EDADES	EDAD EN AÑOS										
			50-54	55-59	60-64	65-69	70-74	75-79	80-84	85-89	90-94	95-99	100 y más
X.78-80. ENFERMEDADES DEL APARATO GENITO URINARIO	T	124	2	9	7	6	12	23	30	15	7	4	0
	H	63	0	7	6	5	8	8	13	8	1	1	0
	M	61	2	2	1	1	4	15	17	7	6	3	0
78. Nefritis, síndrome nefrítico y nefrosis	T	99	2	9	7	4	10	17	21	12	4	4	0
	H	54	0	7	6	4	7	6	10	7	0	1	0
	M	45	2	2	1	0	3	11	11	5	4	3	0
79. Hiperplasia de la próstata	T	3	0	0	0	0	1	0	1	0	1	0	0
	H	3	0	0	0	0	1	0	1	0	1	0	0
	M	0	0	0	0	0	0	0	0	0	0	0	0
80. Otras enfermedades del aparato genito urinario	T	22	0	0	0	2	1	6	8	3	2	0	0
	H	6	0	0	0	1	0	2	2	1	0	0	0
	M	16	0	0	0	1	1	4	6	2	2	0	0
XI.81-84. COMPLICACIONES EMBARAZO, DEL PARTO Y DEL PUERPERIO	T	2	0	0	0	0	0	0	0	0	0	0	0
	H	0	0	0	0	0	0	0	0	0	0	0	0
	M	2	0	0	0	0	0	0	0	0	0	0	0
81. Aborto	T	0	0	0	0	0	0	0	0	0	0	0	0
	H	0	0	0	0	0	0	0	0	0	0	0	0
	M	0	0	0	0	0	0	0	0	0	0	0	0
82. Causas obstétricas directas	T	2	0	0	0	0	0	0	0	0	0	0	0
	H	0	0	0	0	0	0	0	0	0	0	0	0
	M	2	0	0	0	0	0	0	0	0	0	0	0
83. Causas obstétricas indirectas	T	0	0	0	0	0	0	0	0	0	0	0	0
	H	0	0	0	0	0	0	0	0	0	0	0	0
	M	0	0	0	0	0	0	0	0	0	0	0	0
84. Otras	T	0	0	0	0	0	0	0	0	0	0	0	0
	H	0	0	0	0	0	0	0	0	0	0	0	0
	M	0	0	0	0	0	0	0	0	0	0	0	0
XII.85. ENF DE LA PIEL Y DEL TEJIDO CELULAR SUBCUTANEO	T	2	0	0	0	1	0	0	0	0	0	0	0
	H	0	0	0	0	0	0	0	0	0	0	0	0
	M	2	0	0	0	1	0	0	0	0	0	0	0
XIII.86. ENF DEL SISTEMA OSTEOMUSCULAR Y TEJIDO CONJUNTIVO	T	39	1	0	1	1	1	5	10	12	5	2	0
	H	16	1	0	0	0	1	2	7	4	1	0	0
	M	23	0	0	1	1	0	3	3	8	4	2	0
XIV.87. ANOMALIAS CONGENITAS	T	41	0	0	0	0	0	0	0	0	0	0	0
	H	20	0	0	0	0	0	0	0	0	0	0	0
	M	21	0	0	0	0	0	0	0	0	0	0	0
XV.88-89. AFECCIONES ORIGINADAS EN EL PERIODO PERINATAL	T	43	0	0	0	0	0	0	0	0	0	0	0
	H	24	0	0	0	0	0	0	0	0	0	0	0
	M	19	0	0	0	0	0	0	0	0	0	0	0
88. Traumatismo del nacimiento	T	1	0	0	0	0	0	0	0	0	0	0	0
	H	0	0	0	0	0	0	0	0	0	0	0	0
	M	1	0	0	0	0	0	0	0	0	0	0	0
89. Otras afecciones originadas en el periodo perinatal	T	42	0	0	0	0	0	0	0	0	0	0	0
	H	24	0	0	0	0	0	0	0	0	0	0	0
	M	18	0	0	0	0	0	0	0	0	0	0	0
XVI.90. SIGNOS SINTOMAS Y ESTADOS MORBOSOS MAL DEFINIDOS	T	114	3	7	5	3	7	13	8	16	12	9	1
	H	58	3	5	4	2	5	6	3	5	1	2	0
	M	56	0	2	1	1	2	7	5	11	11	7	1

DEFUNCIONES DE RESIDENTES EN LA COMUNIDAD DE MADRID CLASIFICADAS POR GRUPOS DE EDAD QUINQUE-NALES, SEGUN CAUSA DE MUERTE (LISTA REDUCIDA CIE. 9ª) Y SEXO {R/R} (CONT.)

	TODAS LAS EDADES	EDAD EN AÑOS											
		Menos de 1	1-4	5-9	10-14	15-19	20-24	25-29	30-34	35-39	40-44	45-49	
XVII.91-99. CAUSA EXTERNA	T	454	4	8	8	11	48	45	32	45	46	33	32
DE TRAUMATISMOS	H	344	2	6	6	7	35	34	29	38	39	27	30
Y ENVENENAMIENTO	M	110	2	2	2	4	13	11	3	7	7	6	2
91. Accidentes de ferrocarril	T	10	0	0	0	1	1	0	0	1	1	0	0
	H	9	0	0	0	1	1	0	0	1	1	0	0
	M	1	0	0	0	0	0	0	0	0	0	0	0
92. Accidentes de tráfico de vehiculo de motor	T	156	0	2	6	3	22	20	12	16	20	16	5
	H	125	0	2	5	2	17	15	11	14	16	15	5
	M	31	0	0	1	1	5	5	1	2	4	1	0
93. Envenenamiento accidental	T	5	0	0	0	0	3	0	0	0	0	0	2
	H	4	0	0	0	0	3	0	0	0	0	0	1
	M	1	0	0	0	0	0	0	0	0	0	0	1
94. Caídas accidentales	T	12	0	0	0	0	1	1	1	1	0	1	2
	H	8	0	0	0	0	1	1	1	1	0	1	2
	M	4	0	0	0	0	0	0	0	0	0	0	0
95. Accidentes causados por el fuego	T	6	0	0	0	0	0	0	0	4	1	0	0
	H	6	0	0	0	0	0	0	0	4	1	0	0
	M	0	0	0	0	0	0	0	0	0	0	0	0
96. Todos los demás accidentes y efectos adversos	T	176	4	5	2	6	13	20	12	12	13	11	15
	H	125	2	3	1	3	9	15	10	10	10	9	14
	M	51	2	2	1	3	4	5	2	2	3	2	1
97. Suicidio y lesiones autointligidas	T	36	0	0	0	1	1	1	1	5	2	1	3
	H	24	0	0	0	1	1	1	1	3	2	0	3
	M	12	0	0	0	0	0	0	0	2	0	1	0
98. Homicidio y lesion intencional por otra persona	T	9	0	0	0	0	0	2	1	1	3	1	1
	H	7	0	0	0	0	0	1	1	1	3	0	1
	M	2	0	0	0	0	0	1	0	0	0	1	0
99. Otras violencias	T	44	0	1	0	0	7	1	5	5	6	3	4
	H	36	0	1	0	0	3	1	5	4	6	2	4
	M	8	0	0	0	0	4	0	0	1	0	1	0

DEFUNCIONES DE RESIDENTES EN LA COMUNIDAD DE MADRID CLASIFICADAS POR GRUPOS DE EDAD QUINQUE-NALES, SEGUN CAUSA DE MUERTE (LISTA REDUCIDA CIE. 9ª) Y SEXO {R/R} (CONT.)

		TODAS LAS EDADES	EDAD EN AÑOS										
			Menos de 1	1-4	5-9	10-14	15-19	20-24	25-29	30-34	35-39	40-44	45-49
XVII.91-99. CAUSA EXTERNA	T	454	29	14	19	17	16	19	17	6	3	2	0
DE TRAUMATISMOS	H	344	26	10	14	7	8	12	9	4	0	1	0
Y ENVENENAMIENTO	M	110	3	4	5	10	8	7	8	2	3	1	0
91. Accidentes de ferrocarril	T	10	0	1	1	0	1	2	1	0	0	0	0
	H	9	0	1	0	0	1	2	1	0	0	0	0
	M	1	0	0	1	0	0	0	0	0	0	0	0
92. Accidentes de tráfico de vehiculo de motor	T	156	10	4	3	6	4	4	2	1	0	0	0
	H	125	9	3	1	2	2	3	2	1	0	0	0
	M	31	1	1	2	4	2	1	0	0	0	0	0
93. Envenenamiento accidental	T	5	0	0	0	0	0	0	0	0	0	0	0
	H	4	0	0	0	0	0	0	0	0	0	0	0
	M	1	0	0	0	0	0	0	0	0	0	0	0
94. Caídas accidentales	T	12	1	0	0	1	0	1	1	1	0	0	0
	H	8	1	0	0	0	0	0	0	0	0	0	0
	M	4	0	0	0	1	0	1	1	1	0	0	0
95. Accidentes causados por el fuego	T	6	0	0	1	0	0	0	0	0	0	0	0
	H	6	0	0	1	0	0	0	0	0	0	0	0
	M	0	0	0	0	0	0	0	0	0	0	0	0
96. Todos los demás accidentes y efectos adversos	T	176	15	4	8	8	10	6	9	1	1	1	0
	H	125	13	2	8	4	4	3	4	1	0	0	0
	M	51	2	2	0	4	6	3	5	0	1	1	0
97. Suicidio y lesiones autoinfligidas	T	36	0	2	5	2	0	6	1	2	2	1	0
	H	24	0	1	3	1	0	4	0	2	0	1	0
	M	12	0	1	2	1	0	2	1	0	2	0	0
98. Homicidio y lesion intencional por otra persona	T	9	0	0	0	0	0	0	0	0	0	0	0
	H	7	0	0	0	0	0	0	0	0	0	0	0
	M	2	0	0	0	0	0	0	0	0	0	0	0
99. Otras violencias	T	44	3	3	1	0	1	0	3	1	0	0	0
	H	36	3	3	1	0	1	0	2	0	0	0	0
	M	8	0	0	0	0	0	0	1	1	0	0	0

DEFUNCIONES DE RESIDENTES EN LA COMUNIDAD DE MADRID CLASIFICADAS POR GRUPOS DE EDAD QUINQUE-NALES, SEGUN CAUSA DE MUERTE (LISTA REDUCIDA CIE. 9ª) Y SEXO {R/R} (CONT.)

		TODAS LAS EDADES	EDAD EN AÑOS										
			Menos de 1	1-4	5-9	10-14	15-19	20-24	25-29	30-34	35-39	40-44	45-49
01-99. TODAS LAS CAUSAS	T	2402	19	8	3	7	19	26	16	14	19	39	42
	H	1231	13	5	2	7	14	22	13	11	15	28	26
	M	1171	6	3	1	0	5	4	3	3	4	11	16
I.01-18. ENFERMEDADES INFECCIOSAS Y PARASITARIAS	T	42	0	0	0	0	1	2	0	1	0	0	3
	H	21	0	0	0	0	0	1	0	1	0	0	2
	M	21	0	0	0	0	1	1	0	0	0	0	1
01. Cólera	T	0	0	0	0	0	0	0	0	0	0	0	0
	H	0	0	0	0	0	0	0	0	0	0	0	0
	M	0	0	0	0	0	0	0	0	0	0	0	0
02. Fiebre tifoidea	T	0	0	0	0	0	0	0	0	0	0	0	0
	H	0	0	0	0	0	0	0	0	0	0	0	0
	M	0	0	0	0	0	0	0	0	0	0	0	0
03. Otras enfermedades infecciosas intestinales	T	0	0	0	0	0	0	0	0	0	0	0	0
	H	0	0	0	0	0	0	0	0	0	0	0	0
	M	0	0	0	0	0	0	0	0	0	0	0	0
04-05. Tuberculosis (Todas)	T	16	0	0	0	0	1	0	1	0	0	0	1
	H	8	0	0	0	0	0	0	1	0	0	0	1
	M	8	0	0	0	0	1	0	0	0	0	0	0
04. Tuberculosis del aparato respiratorio	T	14	0	0	0	0	0	1	0	1	0	0	1
	H	8	0	0	0	0	0	0	1	0	0	0	1
	M	6	0	0	0	0	1	0	0	0	0	0	0
05. Otras tuberculosis	T	2	0	0	0	0	0	0	0	0	0	0	0
	H	0	0	0	0	0	0	0	0	0	0	0	0
	M	2	0	0	0	0	0	0	0	0	0	0	0
06. Tos ferina	T	0	0	0	0	0	0	0	0	0	0	0	0
	H	0	0	0	0	0	0	0	0	0	0	0	0
	M	0	0	0	0	0	0	0	0	0	0	0	0
07. Infecciones meningocócicas	T	2	0	0	0	0	1	0	0	0	0	0	1
	H	1	0	0	0	0	0	0	0	0	0	0	1
	M	1	0	0	0	0	1	0	0	0	0	0	0
08. Tétanos	T	0	0	0	0	0	0	0	0	0	0	0	0
	H	0	0	0	0	0	0	0	0	0	0	0	0
	M	0	0	0	0	0	0	0	0	0	0	0	0
09. Septicemia	T	19	0	0	0	0	0	1	0	0	0	0	1
	H	10	0	0	0	0	0	1	0	0	0	0	0
	M	9	0	0	0	0	0	0	0	0	0	0	1
10. Viruela	T	0	0	0	0	0	0	0	0	0	0	0	0
	H	0	0	0	0	0	0	0	0	0	0	0	0
	M	0	0	0	0	0	0	0	0	0	0	0	0
11. Sarampión	T	0	0	0	0	0	0	0	0	0	0	0	0
	H	0	0	0	0	0	0	0	0	0	0	0	0
	M	0	0	0	0	0	0	0	0	0	0	0	0
12. Encefalitis vírica	T	0	0	0	0	0	0	0	0	0	0	0	0
	H	0	0	0	0	0	0	0	0	0	0	0	0
	M	0	0	0	0	0	0	0	0	0	0	0	0
13. Hepatitis vírica	T	1	0	0	0	0	0	0	0	0	0	0	0
	H	1	0	0	0	0	0	0	0	0	0	0	0
	M	0	0	0	0	0	0	0	0	0	0	0	0
14. Rickettsiosis	T	0	0	0	0	0	0	0	0	0	0	0	0
	H	0	0	0	0	0	0	0	0	0	0	0	0
	M	0	0	0	0	0	0	0	0	0	0	0	0
15. Paludismo	T	1	0	0	0	0	0	0	0	0	0	0	0
	H	0	0	0	0	0	0	0	0	0	0	0	0
	M	1	0	0	0	0	0	0	0	0	0	0	0

DEFUNCIONES DE RESIDENTES EN LA COMUNIDAD DE MADRID CLASIFICADAS POR GRUPOS DE EDAD QUINQUE-NALES, SEGUN CAUSA DE MUERTE (LISTA REDUCIDA CIE. 9ª) Y SEXO {R/R} (CONT.)

	TODAS LAS EDADES	EDAD EN AÑOS									
		50-54	55-59	60-64	65-69	70-74	75-79	80-84	85-89	90-94	95-99

CAUSAS DE MUERTE
LISTA REDUCIDA (CIE 9a.)

01-99. TODAS LAS CAUSAS	T	2402	76	106	142	187	268	377	468	327	183	46	10
	H	1231	57	72	94	118	164	190	200	116	45	17	2
	M	1171	19	34	48	69	104	187	268	211	138	29	8
I.01-18. ENFERMEDADES INFECCIOSAS Y PARASITARIAS	T	42	2	1	1	6	6	4	5	6	4	0	0
	H	21	2	0	0	3	6	3	1	2	0	0	0
	M	21	0	1	1	3	0	1	4	4	4	0	0
01. Cólera	T	0	0	0	0	0	0	0	0	0	0	0	0
	H	0	0	0	0	0	0	0	0	0	0	0	0
	M	0	0	0	0	0	0	0	0	0	0	0	0
02. Fiebre tifoidea	T	0	0	0	0	0	0	0	0	0	0	0	0
	H	0	0	0	0	0	0	0	0	0	0	0	0
	M	0	0	0	0	0	0	0	0	0	0	0	0
03. Otras enfermedades infecciosas intestinales	T	0	0	0	0	0	0	0	0	0	0	0	0
	H	0	0	0	0	0	0	0	0	0	0	0	0
	M	0	0	0	0	0	0	0	0	0	0	0	0
04-05. Tuberculosis (Todas)	T	16	2	1	1	1	0	1	2	3	2	0	0
	H	8	2	0	0	0	0	1	1	2	0	0	0
	M	8	0	1	1	1	0	0	1	1	2	0	0
04. Tuberculosis del aparato respiratorio	T	14	2	1	0	0	0	1	2	3	2	0	0
	H	8	2	0	0	0	0	1	1	2	0	0	0
	M	6	0	1	0	0	0	1	1	2	0	0	0
05. Otras tuberculosis	T	2	0	0	1	1	0	0	0	0	0	0	0
	H	0	0	0	0	0	0	0	0	0	0	0	0
	M	2	0	0	1	1	0	0	0	0	0	0	0
06. Tos ferina	T	0	0	0	0	0	0	0	0	0	0	0	0
	H	0	0	0	0	0	0	0	0	0	0	0	0
	M	0	0	0	0	0	0	0	0	0	0	0	0
07. Infecciones meningocócicas	T	2	0	0	0	0	0	0	0	0	0	0	0
	H	1	0	0	0	0	0	0	0	0	0	0	0
	M	1	0	0	0	0	0	0	0	0	0	0	0
08. Tétanos	T	0	0	0	0	0	0	0	0	0	0	0	0
	H	0	0	0	0	0	0	0	0	0	0	0	0
	M	0	0	0	0	0	0	0	0	0	0	0	0
09. Septicemia	T	19	0	0	0	4	4	3	2	3	1	0	0
	H	10	0	0	0	3	4	2	0	0	0	0	0
	M	9	0	0	0	1	0	1	2	3	1	0	0
10. Viruela	T	0	0	0	0	0	0	0	0	0	0	0	0
	H	0	0	0	0	0	0	0	0	0	0	0	0
	M	0	0	0	0	0	0	0	0	0	0	0	0
11. Sarampión	T	0	0	0	0	0	0	0	0	0	0	0	0
	H	0	0	0	0	0	0	0	0	0	0	0	0
	M	0	0	0	0	0	0	0	0	0	0	0	0
12. Encefalitis vírica	T	0	0	0	0	0	0	0	0	0	0	0	0
	H	0	0	0	0	0	0	0	0	0	0	0	0
	M	0	0	0	0	0	0	0	0	0	0	0	0
13. Hepatitis vírica	T	1	0	0	0	0	1	0	0	0	0	0	0
	H	1	0	0	0	0	1	0	0	0	0	0	0
	M	0	0	0	0	0	0	0	0	0	0	0	0
14. Rickettsiosis	T	0	0	0	0	0	0	0	0	0	0	0	0
	H	0	0	0	0	0	0	0	0	0	0	0	0
	M	0	0	0	0	0	0	0	0	0	0	0	0
15. Paludismo	T	1	0	0	0	0	0	0	0	0	1	0	0
	H	0	0	0	0	0	0	0	0	0	0	0	0
	M	1	0	0	0	0	0	0	0	0	1	0	0

DEFUNCIONES DE RESIDENTES EN LA COMUNIDAD DE MADRID CLASIFICADAS POR GRUPOS DE EDAD QUINQUE-NALES, SEGUN CAUSA DE MUERTE (LISTA REDUCIDA CIE. 9ª) Y SEXO {R/R} (CONT.)

		TODAS LAS EDADES	EDAD EN AÑOS										
			Menos de 1	1-4	5-9	10-14	15-19	20-24	25-29	30-34	35-39	40-44	45-49
16. Sífilis y otras enfermedades venéreas	T	0	0	0	0	0	0	0	0	0	0	0	0
	H	0	0	0	0	0	0	0	0	0	0	0	0
	M	0	0	0	0	0	0	0	0	0	0	0	0
17. Equinocosis	T	2	0	0	0	0	0	0	0	0	0	0	0
	H	1	0	0	0	0	0	0	0	0	0	0	0
	M	1	0	0	0	0	0	0	0	0	0	0	0
18. Todas las demás y sus efectos tardíos	T	1	0	0	0	0	0	0	0	0	0	0	0
	H	0	0	0	0	0	0	0	0	0	0	0	0
	M	1	0	0	0	0	0	0	0	0	0	0	0
II.19-45. TUMORES	T	524	0	2	1	1	2	0	3	2	5	11	8
	H	311	0	1	1	1	2	0	2	1	2	5	4
	M	213	0	1	0	0	0	0	1	1	3	6	4
19-42. Tumores malignos	T	501	0	2	1	1	1	0	3	2	4	11	8
	H	300	0	1	1	1	1	0	2	1	2	5	4
	M	201	0	1	0	0	0	0	1	1	2	6	4
19. Tumor maligno labio de la cavidad bucal y de la faringe	T	10	0	0	0	0	0	0	0	0	0	0	1
	H	10	0	0	0	0	0	0	0	0	0	0	1
	M	0	0	0	0	0	0	0	0	0	0	0	0
20. Tumor maligno del esófago	T	9	0	0	0	0	0	0	0	0	0	0	1
	H	7	0	0	0	0	0	0	0	0	0	0	1
	M	2	0	0	0	0	0	0	0	0	0	0	0
21. Tumor maligno del estómago	T	63	0	0	0	0	0	0	1	0	0	0	1
	H	34	0	0	0	0	0	0	1	0	0	0	1
	M	29	0	0	0	0	0	0	0	0	0	0	0
22. Tumor maligno de intestino delgado	T	0	0	0	0	0	0	0	0	0	0	0	0
	H	0	0	0	0	0	0	0	0	0	0	0	0
	M	0	0	0	0	0	0	0	0	0	0	0	0
23. Tumor maligno del colon	T	33	0	0	0	0	0	0	0	0	1	0	1
	H	16	0	0	0	0	0	0	0	0	1	0	0
	M	17	0	0	0	0	0	0	0	0	0	0	1
24. Tumor maligno recto recto sigmoide y del ano	T	16	0	0	0	0	0	0	0	0	0	0	0
	H	10	0	0	0	0	0	0	0	0	0	0	0
	M	6	0	0	0	0	0	0	0	0	0	0	0
25. Tumor maligno del hígado especificado como primario	T	31	0	0	0	0	0	0	0	0	0	1	0
	H	12	0	0	0	0	0	0	0	0	0	1	0
	M	19	0	0	0	0	0	0	0	0	0	0	0
26. Tumor maligno del páncreas	T	17	0	0	0	0	0	0	0	0	0	1	1
	H	9	0	0	0	0	0	0	0	0	0	1	0
	M	8	0	0	0	0	0	0	0	0	0	0	1
27. Tumor maligno de la tráquea, de los bronquios y pulmón	T	94	0	0	0	0	0	0	0	0	0	0	0
	H	83	0	0	0	0	0	0	0	0	0	0	0
	M	11	0	0	0	0	0	0	0	0	0	0	0
28. Tumor maligno de los huesos y de cartilagos articul	T	2	0	0	0	0	1	0	0	0	0	0	0
	H	1	0	0	0	0	1	0	0	0	0	0	0
	M	1	0	0	0	0	0	0	0	0	0	0	0
29. Melanoma maligno de la piel	T	4	0	0	0	0	0	0	0	0	0	1	0
	H	1	0	0	0	0	0	0	0	0	0	0	0
	M	3	0	0	0	0	0	0	0	0	0	1	0
30. Otro tumor maligno de la piel	T	3	0	0	0	0	0	0	0	0	0	0	0
	H	1	0	0	0	0	0	0	0	0	0	0	0
	M	2	0	0	0	0	0	0	0	0	0	0	0
31. Tumor maligno de mama de la mujer	T	35	0	0	0	0	0	0	0	0	0	2	1
	H	0	0	0	0	0	0	0	0	0	0	0	0
	M	35	0	0	0	0	0	0	0	0	0	2	1
32. Tumor maligno del cuello del útero	T	2	0	0	0	0	0	0	0	0	1	0	0
	H	0	0	0	0	0	0	0	0	0	0	0	0
	M	2	0	0	0	0	0	0	0	0	1	0	0

DEFUNCIONES DE RESIDENTES EN LA COMUNIDAD DE MADRID CLASIFICADAS POR GRUPOS DE EDAD QUINQUE-NALES, SEGUN CAUSA DE MUERTE (LISTA REDUCIDA CIE. 9ª) Y SEXO {R/R} (CONT.)

	TODAS LAS EDADES	EDAD EN AÑOS											
		50-54	55-59	60-64	65-69	70-74	75-79	80-84	85-89	90-94	95-99	100 y más	
16. Sífilis y otras enfermedades venéreas	T	0	0	0	0	0	0	0	0	0	0	0	0
	H	0	0	0	0	0	0	0	0	0	0	0	0
	M	0	0	0	0	0	0	0	0	0	0	0	0
17. Equinocosis	T	2	0	0	0	0	1	0	1	0	0	0	0
	H	1	0	0	0	0	1	0	0	0	0	0	0
	M	1	0	0	0	0	0	0	1	0	0	0	0
18. Todas las demás y sus efectos tardíos	T	1	0	0	0	1	0	0	0	0	0	0	0
	H	0	0	0	0	0	0	0	0	0	0	0	0
	M	1	0	0	0	1	0	0	0	0	0	0	0
II.19-45. TUMORES	T	524	34	41	59	67	83	90	56	44	15	0	0
	H	311	22	27	36	49	56	51	28	19	4	0	0
	M	213	12	14	23	18	27	39	28	25	11	0	0
19-42. Tumores malignos	T	501	34	38	55	65	81	86	53	42	14	0	0
	H	300	22	25	35	47	55	51	27	17	3	0	0
	M	201	12	13	20	18	26	35	26	25	11	0	0
19. Tumor maligno labio de la cavidad bucal y de la faringe	T	10	3	1	2	0	0	2	0	1	0	0	0
	H	10	3	1	2	0	0	2	0	1	0	0	0
	M	0	0	0	0	0	0	0	0	0	0	0	0
20. Tumor maligno del esófago	T	9	1	2	1	1	1	0	2	0	0	0	0
	H	7	1	2	1	0	1	0	1	0	0	0	0
	M	2	0	0	0	1	0	0	1	0	0	0	0
21. Tumor maligno del estómago	T	63	3	1	7	6	11	15	6	8	4	0	0
	H	34	3	1	5	3	6	9	2	2	1	0	0
	M	29	0	0	2	3	5	6	4	6	3	0	0
22. Tumor maligno de intestino delgado	T	0	0	0	0	0	0	0	0	0	0	0	0
	H	0	0	0	0	0	0	0	0	0	0	0	0
	M	0	0	0	0	0	0	0	0	0	0	0	0
23. Tumor maligno del colon	T	33	1	0	3	5	4	7	4	7	0	0	0
	H	16	1	0	1	3	3	3	1	3	0	0	0
	M	17	0	0	2	2	1	4	3	4	0	0	0
24. Tumor maligno recto sigmoide y del ano	T	16	0	1	0	4	4	1	4	2	0	0	0
	H	10	0	0	0	2	3	1	3	1	0	0	0
	M	6	0	1	0	2	1	0	1	1	0	0	0
25. Tumor maligno del hígado especificado como primario	T	31	3	1	3	5	2	6	6	2	2	0	0
	H	12	2	1	1	5	1	0	1	0	0	0	0
	M	19	1	0	2	0	1	6	5	2	2	0	0
26. Tumor maligno del páncreas	T	17	2	1	1	1	5	2	0	2	1	0	0
	H	9	2	1	0	0	3	1	0	1	0	0	0
	M	8	0	0	1	1	2	1	0	1	1	0	0
27. Tumor maligno de la tráquea, de los bronquios y pulmón	T	94	3	8	13	21	19	21	4	5	0	0	0
	H	83	3	5	12	19	19	17	4	4	0	0	0
	M	11	0	3	1	2	0	4	0	1	0	0	0
28. Tumor maligno de los huesos y de cartilagos articul	T	2	1	0	0	0	0	0	0	0	0	0	0
	H	1	0	0	0	0	0	0	0	0	0	0	0
	M	1	1	0	0	0	0	0	0	0	0	0	0
29. Melanoma maligno de la piel	T	4	1	0	0	0	1	1	0	0	0	0	0
	H	1	0	0	0	0	1	0	0	0	0	0	0
	M	3	1	0	0	0	0	1	0	0	0	0	0
30. Otro tumor maligno de la piel	T	3	0	0	0	1	0	0	0	1	1	0	0
	H	1	0	0	0	1	0	0	0	0	0	0	0
	M	2	0	0	0	0	0	0	0	1	1	0	0
31. Tumor maligno de mama de la mujer	T	35	4	4	3	3	10	2	4	2	0	0	0
	H	0	0	0	0	0	0	0	0	0	0	0	0
	M	35	4	4	3	3	10	2	4	2	0	0	0
32. Tumor maligno del cuello del útero	T	2	0	0	0	0	1	0	0	0	0	0	0
	H	0	0	0	0	0	0	0	0	0	0	0	0
	M	2	0	0	0	0	1	0	0	0	0	0	0

DEFUNCIONES DE RESIDENTES EN LA COMUNIDAD DE MADRID CLASIFICADAS POR GRUPOS DE EDAD QUINQUE-NALES, SEGUN CAUSA DE MUERTE (LISTA REDUCIDA CIE. 9ª) Y SEXO {R/R} (CONT.)

	TODAS LAS EDADES		EDAD EN AÑOS											
			Menos de 1	1-4	5-9	10-14	15-19	20-24	25-29	30-34	35-39	40-44	45-49	
33. Tumor maligno cuerp. útero y del útero, parte no especific.	T	5	0	0	0	0	0	0	0	0	0	0	0	0
	H	0	0	0	0	0	0	0	0	0	0	0	0	0
	M	5	0	0	0	0	0	0	0	0	0	0	0	0
34. Tumor maligno de ovario y otros anexos del útero	T	7	0	0	0	0	0	0	0	0	0	0	1	0
	H	0	0	0	0	0	0	0	0	0	0	0	0	0
	M	7	0	0	0	0	0	0	0	0	0	0	1	0
35. Tumor maligno de la próstata	T	27	0	0	0	0	0	0	0	0	0	0	0	0
	H	27	0	0	0	0	0	0	0	0	0	0	0	0
	M	0	0	0	0	0	0	0	0	0	0	0	0	0
36. Tumor maligno del testículo	T	2	0	0	0	0	0	0	0	0	0	0	0	0
	H	2	0	0	0	0	0	0	0	0	0	0	0	0
	M	0	0	0	0	0	0	0	0	0	0	0	0	0
37. Tumor maligno de la vejiga	T	16	0	0	0	0	0	0	0	0	0	0	0	0
	H	14	0	0	0	0	0	0	0	0	0	0	0	0
	M	2	0	0	0	0	0	0	0	0	0	0	0	0
38. Tumor maligno del Encéfalo	T	8	0	0	1	0	0	0	0	0	0	0	1	0
	H	5	0	0	1	0	0	0	0	0	0	0	0	0
	M	3	0	0	0	0	0	0	0	0	0	0	1	0
39. Tumor maligno en sitio no especificado	T	39	0	1	0	0	0	0	0	0	0	1	1	0
	H	25	0	0	0	0	0	0	0	0	0	1	1	0
	M	14	0	1	0	0	0	0	0	0	0	0	0	0
40. Enfermedad de Hodgkin	T	2	0	0	0	0	0	0	0	0	0	0	1	0
	H	2	0	0	0	0	0	0	0	0	0	0	1	0
	M	0	0	0	0	0	0	0	0	0	0	0	0	0
41. Leucemia	T	14	0	0	0	1	0	0	1	0	1	2	0	0
	H	7	0	0	0	1	0	0	1	0	0	1	0	0
	M	7	0	0	0	0	0	0	0	0	1	1	0	0
42. Todos los demás tumores malignos	T	62	0	1	0	0	0	0	1	2	0	0	0	2
	H	34	0	1	0	0	0	0	0	1	0	0	0	1
	M	28	0	0	0	0	0	0	1	1	0	0	0	1
43-45. Otros tumores	T	23	0	0	0	0	1	0	0	0	1	0	0	0
	H	11	0	0	0	0	1	0	0	0	0	0	0	0
	M	12	0	0	0	0	0	0	0	0	1	0	0	0
43. Tumores benignos	T	4	0	0	0	0	0	0	0	0	1	0	0	0
	H	2	0	0	0	0	0	0	0	0	0	0	0	0
	M	2	0	0	0	0	0	0	0	0	1	0	0	0
44. Carcinoma in situ	T	0	0	0	0	0	0	0	0	0	0	0	0	0
	H	0	0	0	0	0	0	0	0	0	0	0	0	0
	M	0	0	0	0	0	0	0	0	0	0	0	0	0
45. Tumor de evolución incierta y de naturaleza no espe.	T	19	0	0	0	0	1	0	0	0	0	0	0	0
	H	9	0	0	0	0	1	0	0	0	0	0	0	0
	M	10	0	0	0	0	0	0	0	0	0	0	0	0
III.46-49. ENF GLAND ENDOC NUTRICION, METAB Y TRAST DE INMUNIDAD	T	89	1	0	0	0	0	1	0	1	0	1	1	1
	H	27	1	0	0	0	0	1	0	1	0	1	0	0
	M	62	0	0	0	0	0	0	0	0	0	0	1	1
46. Diabetes mellitus	T	69	0	0	0	0	0	1	0	0	0	0	0	0
	H	18	0	0	0	0	0	1	0	0	0	0	0	0
	M	51	0	0	0	0	0	0	0	0	0	0	0	0
47. Marasmo nutricional	T	0	0	0	0	0	0	0	0	0	0	0	0	0
	H	0	0	0	0	0	0	0	0	0	0	0	0	0
	M	0	0	0	0	0	0	0	0	0	0	0	0	0
48. Otra desnutrición proteinocalórica	T	1	0	0	0	0	0	0	0	0	0	0	0	0
	H	1	0	0	0	0	0	0	0	0	0	0	0	0
	M	0	0	0	0	0	0	0	0	0	0	0	0	0
49. Otras enf de gland endocr, nutrición, metab e inmunidad	T	19	1	0	0	0	0	0	0	1	0	1	1	1
	H	8	1	0	0	0	0	0	0	1	0	1	0	0
	M	11	0	0	0	0	0	0	0	0	0	0	1	1

DEFUNCIONES DE RESIDENTES EN LA COMUNIDAD DE MADRID CLASIFICADAS POR GRUPOS DE EDAD QUINQUE-NALES, SEGUN CAUSA DE MUERTE (LISTA REDUCIDA CIE. 9ª) Y SEXO {R/R} (CONT.)

	TODAS LAS EDADES	EDAD EN AÑOS											
		50-54	55-59	60-64	65-69	70-74	75-79	80-84	85-89	90-94	95-99	100 y más	
33. Tumor maligno cuerp. útero y del útero, parte no especific.	T	5	0	1	0	0	0	1	2	1	0	0	0
	H	0	0	0	0	0	0	0	0	0	0	0	0
	M	5	0	1	0	0	0	1	2	1	0	0	0
34. Tumor maligno de ovario y otros anexos del útero	T	7	1	1	2	0	1	1	0	0	0	0	0
	H	0	0	0	0	0	0	0	0	0	0	0	0
	M	7	1	1	2	0	1	1	0	0	0	0	0
35. Tumor maligno de la próstata	T	27	1	1	2	3	1	5	8	5	1	0	0
	H	27	1	1	2	3	1	5	8	5	1	0	0
	M	0	0	0	0	0	0	0	0	0	0	0	0
36. Tumor maligno del testículo	T	2	0	0	0	1	1	0	0	0	0	0	0
	H	2	0	0	0	1	1	0	0	0	0	0	0
	M	0	0	0	0	0	0	0	0	0	0	0	0
37. Tumor maligno de la vejiga	T	16	0	1	3	2	4	5	1	0	0	0	0
	H	14	0	1	3	2	4	4	0	0	0	0	0
	M	2	0	0	0	0	0	1	1	0	0	0	0
38. Tumor maligno del Encéfalo	T	8	3	1	2	0	0	0	0	0	0	0	0
	H	5	2	0	2	0	0	0	0	0	0	0	0
	M	3	1	1	0	0	0	0	0	0	0	0	0
39. Tumor maligno en sitio no especificado	T	39	4	5	6	3	8	5	3	0	2	0	0
	H	25	2	4	3	3	6	2	2	0	1	0	0
	M	14	2	1	3	0	2	3	1	0	1	0	0
40. Enfermedad de Hodgkin	T	2	0	0	0	0	0	1	0	0	0	0	0
	H	2	0	0	0	0	0	1	0	0	0	0	0
	M	0	0	0	0	0	0	0	0	0	0	0	0
41. Leucemia	T	14	0	2	1	1	1	2	1	1	0	0	0
	H	7	0	2	0	0	1	1	0	0	0	0	0
	M	7	0	0	1	1	0	1	1	1	0	0	0
42. Todos los demás tumores malignos	T	62	3	7	6	8	7	9	8	5	3	0	0
	H	34	2	6	3	5	5	5	5	0	0	0	0
	M	28	1	1	3	3	2	4	3	5	3	0	0
43-45. Otros tumores	T	23	0	3	4	2	2	4	3	2	1	0	0
	H	11	0	2	1	2	1	0	1	2	1	0	0
	M	12	0	1	3	0	1	4	2	0	0	0	0
43. Tumores benignos	T	4	0	0	1	0	1	0	1	0	0	0	0
	H	2	0	0	0	0	1	0	1	0	0	0	0
	M	2	0	0	1	0	0	0	0	0	0	0	0
44. Carcinoma in situ	T	0	0	0	0	0	0	0	0	0	0	0	0
	H	0	0	0	0	0	0	0	0	0	0	0	0
	M	0	0	0	0	0	0	0	0	0	0	0	0
45. Tumor de evolución incierta y de naturaleza no espe.	T	19	0	3	3	2	1	4	2	2	1	0	0
	H	9	0	2	1	2	0	0	0	2	1	0	0
	M	10	0	1	2	0	1	4	2	0	0	0	0
III.46-49. ENF GLAND ENDOC NUTRICION, METAB Y TRAST DE INMUNIDAD	T	89	0	2	1	6	12	26	22	10	5	0	0
	H	27	0	0	0	1	5	9	6	2	0	0	0
	M	62	0	2	1	5	7	17	16	8	5	0	0
46. Diabetes mellitus	T	69	0	2	1	5	10	22	17	8	3	0	0
	H	18	0	0	0	1	4	8	3	1	0	0	0
	M	51	0	2	1	4	6	14	14	7	3	0	0
47. Marasmo nutricional	T	0	0	0	0	0	0	0	0	0	0	0	0
	H	0	0	0	0	0	0	0	0	0	0	0	0
	M	0	0	0	0	0	0	0	0	0	0	0	0
48. Otra desnutrición proteinocalórica	T	1	0	0	0	0	1	0	0	0	0	0	0
	H	1	0	0	0	0	1	0	0	0	0	0	0
	M	0	0	0	0	0	0	0	0	0	0	0	0
49. Otras enf de gland endocr, nutrición, metab e inmunidad	T	19	0	0	0	1	1	4	5	2	2	0	0
	H	8	0	0	0	0	0	1	3	1	0	0	0
	M	11	0	0	0	1	1	3	2	1	2	0	0

DEFUNCIONES DE RESIDENTES EN LA COMUNIDAD DE MADRID CLASIFICADAS POR GRUPOS DE EDAD QUINQUE-NALES, SEGUN CAUSA DE MUERTE (LISTA REDUCIDA CIE. 9ª) Y SEXO {R/R} (CONT.)

		TODAS LAS EDADES	EDAD EN AÑOS										
			Menos de 1	1-4	5-9	10-14	15-19	20-24	25-29	30-34	35-39	40-44	45-49
IV.50-51. ENF DE LA SANGRE Y DE ORGANOS HEMATOPOYETICOS	T	7	0	0	0	0	0	0	0	0	0	0	0
	H	3	0	0	0	0	0	0	0	0	0	0	0
	M	4	0	0	0	0	0	0	0	0	0	0	0
50. Anemias	T	6	0	0	0	0	0	0	0	0	0	0	0
	H	2	0	0	0	0	0	0	0	0	0	0	0
	M	4	0	0	0	0	0	0	0	0	0	0	0
51. Otras enf de la sangre y de órganos hematopoyéticos	T	1	0	0	0	0	0	0	0	0	0	0	0
	H	1	0	0	0	0	0	0	0	0	0	0	0
	M	0	0	0	0	0	0	0	0	0	0	0	0
V.52-55. TRASTORNOS MENTALES	T	17	0	0	0	0	1	0	0	0	0	1	0
	H	5	0	0	0	0	1	0	0	0	0	1	0
	M	12	0	0	0	0	0	0	0	0	0	0	0
52. Psicosis orgánica senil y presenil	T	14	0	0	0	0	0	0	0	0	0	0	0
	H	3	0	0	0	0	0	0	0	0	0	0	0
	M	11	0	0	0	0	0	0	0	0	0	0	0
53. Psicosis alcohólicas	T	0	0	0	0	0	0	0	0	0	0	0	0
	H	0	0	0	0	0	0	0	0	0	0	0	0
	M	0	0	0	0	0	0	0	0	0	0	0	0
54. Síndrome de dependencia del alcohol	T	0	0	0	0	0	0	0	0	0	0	0	0
	H	0	0	0	0	0	0	0	0	0	0	0	0
	M	0	0	0	0	0	0	0	0	0	0	0	0
55. Otros trastornos mentales	T	3	0	0	0	0	1	0	0	0	0	1	0
	H	2	0	0	0	0	1	0	0	0	0	1	0
	M	1	0	0	0	0	0	0	0	0	0	0	0
VI.56-60. ENF DEL SISTEMA NERVIOSO Y ORGANOS DE LOS SENTIDOS	T	21	1	1	0	0	1	0	1	0	0	0	2
	H	11	0	1	0	0	1	0	0	0	0	0	2
	M	10	1	0	0	0	0	0	1	0	0	0	0
56. Meningitis	T	1	0	0	0	0	0	0	1	0	0	0	0
	H	0	0	0	0	0	0	0	0	0	0	0	0
	M	1	0	0	0	0	0	0	1	0	0	0	0
57. Encefalitis	T	0	0	0	0	0	0	0	0	0	0	0	0
	H	0	0	0	0	0	0	0	0	0	0	0	0
	M	0	0	0	0	0	0	0	0	0	0	0	0
58. Parkinson	T	5	0	0	0	0	0	0	0	0	0	0	0
	H	1	0	0	0	0	0	0	0	0	0	0	0
	M	4	0	0	0	0	0	0	0	0	0	0	0
59. Epilepsia	T	0	0	0	0	0	0	0	0	0	0	0	0
	H	0	0	0	0	0	0	0	0	0	0	0	0
	M	0	0	0	0	0	0	0	0	0	0	0	0
60. Otras enf del SN y de los órganos de los sentidos	T	15	1	1	0	0	1	0	0	0	0	0	2
	H	10	0	1	0	0	1	0	0	0	0	0	2
	M	5	1	0	0	0	0	0	0	0	0	0	0
VII.61-69. ENFERMEDADES DEL APARATO CIRCULATORIO	T	1039	0	0	0	1	3	3	5	1	6	7	13
	H	457	0	0	0	1	3	3	5	1	5	7	7
	M	582	0	0	0	0	0	0	0	0	1	0	6
61. Fiebre reumática aguda	T	0	0	0	0	0	0	0	0	0	0	0	0
	H	0	0	0	0	0	0	0	0	0	0	0	0
	M	0	0	0	0	0	0	0	0	0	0	0	0
62. Enf reumáticas crónicas del corazón	T	14	0	0	0	0	0	0	0	0	0	0	1
	H	2	0	0	0	0	0	0	0	0	0	0	0
	M	12	0	0	0	0	0	0	0	0	0	0	1

DEFUNCIONES DE RESIDENTES EN LA COMUNIDAD DE MADRID CLASIFICADAS POR GRUPOS DE EDAD QUINQUE-NALES, SEGUN CAUSA DE MUERTE (LISTA REDUCIDA CIE. 9ª) Y SEXO {R/R} (CONT.)

		TODAS LAS EDADES	EDAD EN AÑOS										
			50-54	55-59	60-64	65-69	70-74	75-79	80-84	85-89	90-94	95-99	100 y más
IV.50-51. ENF DE LA SANGRE Y DE ORGANOS HEMATOPOYETICOS	T	7	0	0	2	1	2	1	1	0	0	0	0
	H	3	0	0	2	0	1	0	0	0	0	0	0
	M	4	0	0	0	1	1	1	1	0	0	0	0
50. Anemias	T	6	0	0	1	1	2	1	1	0	0	0	0
	H	2	0	0	1	0	1	0	0	0	0	0	0
	M	4	0	0	0	1	1	1	1	0	0	0	0
51. Otras enf de la sangre y de órganos hematopoyéticos	T	1	0	0	1	0	0	0	0	0	0	0	0
	H	1	0	0	1	0	0	0	0	0	0	0	0
	M	0	0	0	0	0	0	0	0	0	0	0	0
V.52-55. TRASTORNOS MENTALES	T	17	0	0	0	0	4	3	5	1	2	0	0
	H	5	0	0	0	0	2	1	0	0	0	0	0
	M	12	0	0	0	0	2	2	5	1	2	0	0
52. Psicosis orgánica senil y presenil	T	14	0	0	0	0	4	3	4	1	2	0	0
	H	3	0	0	0	0	2	1	0	0	0	0	0
	M	11	0	0	0	0	2	2	4	1	2	0	0
53. Psicosis alcohólicas	T	0	0	0	0	0	0	0	0	0	0	0	0
	H	0	0	0	0	0	0	0	0	0	0	0	0
	M	0	0	0	0	0	0	0	0	0	0	0	0
54. Síndrome de dependencia del alcohol	T	0	0	0	0	0	0	0	0	0	0	0	0
	H	0	0	0	0	0	0	0	0	0	0	0	0
	M	0	0	0	0	0	0	0	0	0	0	0	0
55. Otros trastornos mentales	T	3	0	0	0	0	0	0	1	0	0	0	0
	H	2	0	0	0	0	0	0	0	0	0	0	0
	M	1	0	0	0	0	0	0	1	0	0	0	0
VI.56-60. ENF DEL SISTEMA NERVIOSO Y ORGANOS DE LOS SENTIDOS	T	21	2	0	3	1	1	2	4	1	1	0	0
	H	11	2	0	2	1	1	0	0	1	0	0	0
	M	10	0	0	1	0	0	2	4	0	1	0	0
56. Meningitis	T	1	0	0	0	0	0	0	0	0	0	0	0
	H	0	0	0	0	0	0	0	0	0	0	0	0
	M	1	0	0	0	0	0	0	0	0	0	0	0
57. Encefalitis	T	0	0	0	0	0	0	0	0	0	0	0	0
	H	0	0	0	0	0	0	0	0	0	0	0	0
	M	0	0	0	0	0	0	0	0	0	0	0	0
58. Parkinson	T	5	0	0	0	0	1	1	3	0	0	0	0
	H	1	0	0	0	0	1	0	0	0	0	0	0
	M	4	0	0	0	0	0	1	3	0	0	0	0
59. Epilepsia	T	0	0	0	0	0	0	0	0	0	0	0	0
	H	0	0	0	0	0	0	0	0	0	0	0	0
	M	0	0	0	0	0	0	0	0	0	0	0	0
60. Otras enf del SN y de los órganos de los sentidos	T	15	2	0	3	1	0	1	1	1	1	0	0
	H	10	2	0	2	1	0	0	0	1	0	0	0
	M	5	0	0	1	0	0	1	1	0	1	0	0
VII.61-69. ENFERMEDADES DEL APARATO CIRCULATORIO	T	1039	20	30	40	68	109	159	253	180	110	26	5
	H	457	16	21	27	37	56	77	101	53	25	10	2
	M	582	4	9	13	31	53	82	152	127	85	16	3
61. Fiebre reumática aguda	T	0	0	0	0	0	0	0	0	0	0	0	0
	H	0	0	0	0	0	0	0	0	0	0	0	0
	M	0	0	0	0	0	0	0	0	0	0	0	0
62. Enf reumáticas crónicas del corazón	T	14	0	0	1	3	4	2	2	1	0	0	0
	H	2	0	0	0	1	0	1	0	0	0	0	0
	M	12	0	0	1	2	4	1	2	1	0	0	0

DEFUNCIONES DE RESIDENTES EN LA COMUNIDAD DE MADRID CLASIFICADAS POR GRUPOS DE EDAD QUINQUE-NALES, SEGUN CAUSA DE MUERTE (LISTA REDUCIDA CIE. 9ª) Y SEXO {R/R} (CONT.)

	TODAS LAS EDADES	EDAD EN AÑOS											
		Menos de 1	1-4	5-9	10-14	15-19	20-24	25-29	30-34	35-39	40-44	45-49	
63. Enfermedad hipertensiva	T	16	0	0	0	0	0	0	0	0	0	0	0
	H	2	0	0	0	0	0	0	0	0	0	0	0
	M	14	0	0	0	0	0	0	0	0	0	0	0
64. Infarto agudo del miocardio	T	189	0	0	0	0	0	0	1	0	2	3	4
	H	113	0	0	0	0	0	0	1	0	1	3	4
	M	76	0	0	0	0	0	0	0	0	1	0	0
65. Otra enfermedad isquémica del corazón	T	51	0	0	0	0	0	0	0	0	0	0	1
	H	23	0	0	0	0	0	0	0	0	0	0	0
	M	28	0	0	0	0	0	0	0	0	0	0	1
66. Embolia pulmonar	T	23	0	0	0	0	0	0	1	0	0	0	0
	H	10	0	0	0	0	0	0	1	0	0	0	0
	M	13	0	0	0	0	0	0	0	0	0	0	0
67. Enfermedad cerebrovascular	T	296	0	0	0	0	0	0	1	0	0	1	3
	H	114	0	0	0	0	0	0	1	0	0	1	1
	M	182	0	0	0	0	0	0	0	0	0	0	2
68. Arteriosclerosis	T	102	0	0	0	0	0	0	0	0	0	0	0
	H	38	0	0	0	0	0	0	0	0	0	0	0
	M	64	0	0	0	0	0	0	0	0	0	0	0
69. Otras enfermedades del aparato circulatorio	T	348	0	0	0	1	3	3	2	1	4	3	4
	H	155	0	0	0	1	3	3	2	1	4	3	2
	M	193	0	0	0	0	0	0	0	0	0	0	2
VIII.70-73. ENFERMEDADES DEL APARATO RESPIRATORIO	T	207	2	0	0	2	0	1	1	0	1	3	1
	H	123	1	0	0	2	0	1	0	0	1	2	1
	M	84	1	0	0	0	0	0	1	0	0	1	0
70. Neumonía	T	64	0	0	0	2	0	0	1	0	1	1	0
	H	40	0	0	0	2	0	0	0	0	1	1	0
	M	24	0	0	0	0	0	0	1	0	0	0	0
71. Influenza	T	3	0	0	0	0	0	0	0	0	0	0	0
	H	0	0	0	0	0	0	0	0	0	0	0	0
	M	3	0	0	0	0	0	0	0	0	0	0	0
72. Bronquitis crónica y la no espec, enfisema y asma	T	24	0	0	0	0	0	0	0	0	0	0	0
	H	11	0	0	0	0	0	0	0	0	0	0	0
	M	13	0	0	0	0	0	0	0	0	0	0	0
73. Otras enfermedades del aparato respiratorio	T	116	2	0	0	0	0	1	0	0	0	2	1
	H	72	1	0	0	0	0	1	0	0	0	1	1
	M	44	1	0	0	0	0	0	0	0	0	1	0
IX.74-77. ENFERMEDADES DEL APARATO DIGESTIVO	T	148	1	0	0	0	0	1	0	0	4	7	4
	H	90	1	0	0	0	0	0	0	0	4	4	3
	M	58	0	0	0	0	0	1	0	0	0	3	1
74. Úlcera gástrica y duodenal	T	9	0	0	0	0	0	0	0	0	0	0	0
	H	7	0	0	0	0	0	0	0	0	0	0	0
	M	2	0	0	0	0	0	0	0	0	0	0	0
75. Apendicitis	T	0	0	0	0	0	0	0	0	0	0	0	0
	H	0	0	0	0	0	0	0	0	0	0	0	0
	M	0	0	0	0	0	0	0	0	0	0	0	0
76. Cirrosis y otras enf crónicas del hígado	T	57	0	0	0	0	0	0	0	0	3	4	4
	H	40	0	0	0	0	0	0	0	0	3	2	3
	M	17	0	0	0	0	0	0	0	0	0	2	1
77. Otras enfermedades del aparato digestivo	T	82	1	0	0	0	0	1	0	0	1	3	0
	H	43	1	0	0	0	0	0	0	0	1	2	0
	M	39	0	0	0	0	0	1	0	0	0	1	0

DEFUNCIONES DE RESIDENTES EN LA COMUNIDAD DE MADRID CLASIFICADAS POR GRUPOS DE EDAD QUINQUE-NALES, SEGUN CAUSA DE MUERTE (LISTA REDUCIDA CIE. 9ª) Y SEXO {R/R} (CONT.)

		TODAS LAS EDADES	EDAD EN AÑOS										
			50-54	55-59	60-64	65-69	70-74	75-79	80-84	85-89	90-94	95-99	100 y más
63. Enfermedad hipertensiva	T	16	0	0	0	1	1	2	5	4	3	0	0
	H	2	0	0	0	0	0	0	1	1	0	0	0
	M	14	0	0	0	1	1	2	4	3	3	0	0
64. Infarto agudo del miocardio	T	189	11	11	18	24	28	25	33	22	6	1	0
	H	113	10	9	15	15	19	15	13	7	1	0	0
	M	76	1	2	3	9	9	10	20	15	5	1	0
65. Otra enfermedad isquémica del corazón	T	51	1	1	2	3	3	12	10	7	8	3	0
	H	23	1	1	1	3	2	7	3	3	1	1	0
	M	28	0	0	1	0	1	5	7	4	7	2	0
66. Embolia pulmonar	T	23	1	1	1	4	4	2	6	2	1	0	0
	H	10	1	0	1	2	2	1	2	0	0	0	0
	M	13	0	1	0	2	2	1	4	2	1	0	0
67. Enfermedad cerebrovascular	T	296	2	6	7	19	32	56	84	60	21	4	0
	H	114	2	3	3	8	15	24	30	20	4	2	0
	M	182	0	3	4	11	17	32	54	40	17	2	0
68. Arteriosclerosis	T	102	0	0	0	3	5	13	23	25	25	6	2
	H	38	0	0	0	3	3	7	11	6	6	1	1
	M	64	0	0	0	0	2	6	12	19	19	5	1
69. Otras enfermedades del aparato circulatorio	T	348	5	11	11	11	32	47	90	59	46	12	3
	H	155	2	8	7	5	15	22	41	16	13	6	1
	M	193	3	3	4	6	17	25	49	43	33	6	2
VIII.70-73. ENFERMEDADES DEL APARATO RESPIRATORIO	T	207	5	4	8	7	22	34	53	38	17	7	1
	H	123	4	3	5	7	16	19	30	21	6	4	0
	M	84	1	1	3	0	6	15	23	17	11	3	1
70. Neumonía	T	64	0	2	2	0	4	14	15	11	8	2	1
	H	40	0	2	2	0	2	8	11	6	3	2	0
	M	24	0	0	0	0	2	6	4	5	5	0	1
71. Influenza	T	3	0	0	0	0	0	0	0	1	1	1	0
	H	0	0	0	0	0	0	0	0	0	0	0	0
	M	3	0	0	0	0	0	0	0	1	1	1	0
72. Bronquitis crónica y la no espec., enfisema y asma	T	24	0	0	1	0	2	6	9	4	2	0	0
	H	11	0	0	0	0	1	3	4	2	1	0	0
	M	13	0	0	1	0	1	3	5	2	1	0	0
73. Otras enfermedades del aparato respiratorio	T	116	5	2	5	7	16	14	29	22	6	4	0
	H	72	4	1	3	7	13	8	15	13	2	2	0
	M	44	1	1	2	0	3	6	14	9	4	2	0
IX.74-77. ENFERMEDADES DEL APARATO DIGESTIVO	T	148	5	12	13	15	15	24	22	13	11	0	1
	H	90	5	8	9	12	12	15	10	4	3	0	0
	M	58	0	4	4	3	3	9	12	9	8	0	1
74. Úlcera gástrica y duodenal	T	9	0	0	0	1	2	1	3	0	2	0	0
	H	7	0	0	0	1	2	1	2	0	1	0	0
	M	2	0	0	0	0	0	0	1	0	1	0	0
75. Apendicitis	T	0	0	0	0	0	0	0	0	0	0	0	0
	H	0	0	0	0	0	0	0	0	0	0	0	0
	M	0	0	0	0	0	0	0	0	0	0	0	0
76. Cirrosis y otras enf crónicas del hígado	T	57	3	8	8	7	7	8	4	1	0	0	0
	H	40	3	4	6	5	6	6	2	0	0	0	0
	M	17	0	4	2	2	1	2	2	1	0	0	0
77. Otras enfermedades del aparato digestivo	T	82	2	4	5	7	6	15	15	12	9	0	1
	H	43	2	4	3	6	4	8	6	4	2	0	0
	M	39	0	0	2	1	2	7	9	8	7	0	1

DEFUNCIONES DE RESIDENTES EN LA COMUNIDAD DE MADRID CLASIFICADAS POR GRUPOS DE EDAD QUINQUE-NALES, SEGUN CAUSA DE MUERTE (LISTA REDUCIDA CIE. 9ª) Y SEXO {R/R} (CONT.)

	TODAS LAS EDADES	EDAD EN AÑOS											
		Menos de 1	1-4	5-9	10-14	15-19	20-24	25-29	30-34	35-39	40-44	45-49	
X.78-80. ENFERMEDADES DEL APARATO GENITO URINARIO	T	62	0	0	0	0	0	0	0	0	0	0	1
APARATO GENITO URINARIO	H	37	0	0	0	0	0	0	0	0	0	0	1
URINARIO	M	25	0	0	0	0	0	0	0	0	0	0	0
78. Nefritis, síndrome nefrótico y nefrosis	T	47	0	0	0	0	0	0	0	0	0	0	1
nefrítico y nefrosis	H	33	0	0	0	0	0	0	0	0	0	0	1
nefrosis	M	14	0	0	0	0	0	0	0	0	0	0	0
79. Hiperplasia de la próstata	T	2	0	0	0	0	0	0	0	0	0	0	0
próstata	H	2	0	0	0	0	0	0	0	0	0	0	0
M	M	0	0	0	0	0	0	0	0	0	0	0	0
80. Otras enfermedades del aparato genito urinario	T	13	0	0	0	0	0	0	0	0	0	0	0
del aparato genito urinario	H	2	0	0	0	0	0	0	0	0	0	0	0
urinario	M	11	0	0	0	0	0	0	0	0	0	0	0
XI.81-84. COMPLICACIONES EMBARAZO, DEL PARTO Y DEL PUERPERIO	T	0	0	0	0	0	0	0	0	0	0	0	0
EMBARAZO, DEL PARTO Y DEL PUERPERIO	H	0	0	0	0	0	0	0	0	0	0	0	0
Y DEL PUERPERIO	M	0	0	0	0	0	0	0	0	0	0	0	0
81. Aborto	T	0	0	0	0	0	0	0	0	0	0	0	0
Aborto	H	0	0	0	0	0	0	0	0	0	0	0	0
M	M	0	0	0	0	0	0	0	0	0	0	0	0
82. Causas obstétricas directas	T	0	0	0	0	0	0	0	0	0	0	0	0
directas	H	0	0	0	0	0	0	0	0	0	0	0	0
M	M	0	0	0	0	0	0	0	0	0	0	0	0
83. Causas obstétricas indirectas	T	0	0	0	0	0	0	0	0	0	0	0	0
indirectas	H	0	0	0	0	0	0	0	0	0	0	0	0
M	M	0	0	0	0	0	0	0	0	0	0	0	0
84. Otras	T	0	0	0	0	0	0	0	0	0	0	0	0
Otras	H	0	0	0	0	0	0	0	0	0	0	0	0
M	M	0	0	0	0	0	0	0	0	0	0	0	0
XII.85. ENF DE LA PIEL Y DEL TEJIDO CELULAR SUBCUTANEO	T	2	0	0	0	0	0	0	0	0	0	0	0
ENF DE LA PIEL Y DEL TEJIDO CELULAR SUBCUTANEO	H	0	0	0	0	0	0	0	0	0	0	0	0
SUBCUTANEO	M	2	0	0	0	0	0	0	0	0	0	0	0
XIII.86. ENF DEL SISTEMA OSTEOMUSCULAR Y TEJIDO CONJUNTIVO	T	30	0	0	0	0	0	0	0	0	0	0	0
ENF DEL SISTEMA OSTEOMUSCULAR Y TEJIDO CONJUNTIVO	H	10	0	0	0	0	0	0	0	0	0	0	0
TEJIDO CONJUNTIVO	M	20	0	0	0	0	0	0	0	0	0	0	0
XIV.87. ANOMALIAS CONGENITAS	T	6	3	2	0	0	0	0	1	0	0	0	0
ANOMALIAS CONGENITAS	H	5	3	1	0	0	0	0	1	0	0	0	0
CONGENITAS	M	1	0	1	0	0	0	0	0	0	0	0	0
XV.88-89. AFECCIONES ORIGINADAS EN EL PERIODO PERINATAL	T	6	6	0	0	0	0	0	0	0	0	0	0
AFECCIONES ORIGINADAS EN EL PERIODO PERINATAL	H	4	4	0	0	0	0	0	0	0	0	0	0
PERIODO PERINATAL	M	2	2	0	0	0	0	0	0	0	0	0	0
88. Traumatismo del nacimiento	T	0	0	0	0	0	0	0	0	0	0	0	0
nacimiento	H	0	0	0	0	0	0	0	0	0	0	0	0
M	M	0	0	0	0	0	0	0	0	0	0	0	0
89. Otras afecciones originadas en el periodo perinatal	T	6	6	0	0	0	0	0	0	0	0	0	0
Otras afecciones originadas en el periodo perinatal	H	4	4	0	0	0	0	0	0	0	0	0	0
M	M	2	2	0	0	0	0	0	0	0	0	0	0
XVI.90. SIGNOS SINTOMAS Y ESTADOS MORBOSOS MAL DEFINIDOS	T	71	2	1	1	1	0	1	1	1	0	0	3
SIGNOS SINTOMAS Y ESTADOS MORBOSOS MAL DEFINIDOS	H	31	2	0	1	1	0	1	1	1	0	0	1
MAL DEFINIDOS	M	40	0	1	0	0	0	0	0	0	0	0	2

DEFUNCIONES DE RESIDENTES EN LA COMUNIDAD DE MADRID CLASIFICADAS POR GRUPOS DE EDAD QUINQUE-NALES, SEGUN CAUSA DE MUERTE (LISTA REDUCIDA CIE. 9ª) Y SEXO {R/R} (CONT.)

		TODAS LAS EDADES	EDAD EN AÑOS										
			50-54	55-59	60-64	65-69	70-74	75-79	80-84	85-89	90-94	95-99	100 y más
X.78-80. ENFERMEDADES DEL APARATO GENITO URINARIO	T	62	1	0	5	7	5	13	16	10	4	0	0
	H	37	1	0	4	5	3	7	8	6	2	0	0
	M	25	0	0	1	2	2	6	8	4	2	0	0
78. Nefritis, síndrome nefrótico y nefrosis	T	47	1	0	5	6	4	10	11	7	2	0	0
	H	33	1	0	4	5	3	7	6	5	1	0	0
	M	14	0	0	1	1	1	3	5	2	1	0	0
79. Hiperplasia de la próstata	T	2	0	0	0	0	0	0	1	0	1	0	0
	H	2	0	0	0	0	0	0	1	0	1	0	0
	M	0	0	0	0	0	0	0	0	0	0	0	0
80. Otras enfermedades del aparato genito urinario	T	13	0	0	0	1	1	3	4	3	1	0	0
	H	2	0	0	0	0	0	0	1	1	0	0	0
	M	11	0	0	0	1	1	3	3	2	1	0	0
XI.81-84. COMPLICACIONES EMBARAZO, DEL PARTO Y DEL PUERPERIO	T	0	0	0	0	0	0	0	0	0	0	0	0
	H	0	0	0	0	0	0	0	0	0	0	0	0
	M	0	0	0	0	0	0	0	0	0	0	0	0
81. Aborto	T	0	0	0	0	0	0	0	0	0	0	0	0
	H	0	0	0	0	0	0	0	0	0	0	0	0
	M	0	0	0	0	0	0	0	0	0	0	0	0
82. Causas obstétricas directas	T	0	0	0	0	0	0	0	0	0	0	0	0
	H	0	0	0	0	0	0	0	0	0	0	0	0
	M	0	0	0	0	0	0	0	0	0	0	0	0
83. Causas obstétricas indirectas	T	0	0	0	0	0	0	0	0	0	0	0	0
	H	0	0	0	0	0	0	0	0	0	0	0	0
	M	0	0	0	0	0	0	0	0	0	0	0	0
84. Otras	T	0	0	0	0	0	0	0	0	0	0	0	0
	H	0	0	0	0	0	0	0	0	0	0	0	0
	M	0	0	0	0	0	0	0	0	0	0	0	0
XII.85. ENF DE LA PIEL Y DEL TEJIDO CELULAR SUBCUTANEO	T	2	0	0	0	0	0	0	1	0	0	0	1
	H	0	0	0	0	0	0	0	0	0	0	0	0
	M	2	0	0	0	0	0	0	1	0	0	0	1
XIII.86. ENF DEL SISTEMA OSTEOMUSCULAR Y TEJIDO CONJUNTIVO	T	30	0	1	0	1	1	4	9	6	4	3	1
	H	10	0	0	0	0	1	2	4	2	0	1	0
	M	20	0	1	0	1	0	2	5	4	4	2	1
XIV.87. ANOMALIAS CONGENITAS	T	6	0	0	0	0	0	0	0	0	0	0	0
	H	5	0	0	0	0	0	0	0	0	0	0	0
	M	1	0	0	0	0	0	0	0	0	0	0	0
XV.88-89. AFECCIONES ORIGINADAS EN EL PERIODO PERINATAL	T	6	0	0	0	0	0	0	0	0	0	0	0
	H	4	0	0	0	0	0	0	0	0	0	0	0
	M	2	0	0	0	0	0	0	0	0	0	0	0
88. Traumatismo del nacimiento	T	0	0	0	0	0	0	0	0	0	0	0	0
	H	0	0	0	0	0	0	0	0	0	0	0	0
	M	0	0	0	0	0	0	0	0	0	0	0	0
89. Otras afecciones originadas en el periodo perinatal	T	6	0	0	0	0	0	0	0	0	0	0	0
	H	4	0	0	0	0	0	0	0	0	0	0	0
	M	2	0	0	0	0	0	0	0	0	0	0	0
XVI.90. SIGNOS SINTOMAS Y ESTADOS MORBOSOS MAL DEFINIDOS	T	71	0	2	2	0	2	9	12	14	9	9	1
	H	31	0	2	2	0	1	1	6	4	5	2	0
	M	40	0	0	0	0	1	8	6	10	4	7	1

DEFUNCIONES DE RESIDENTES EN LA COMUNIDAD DE MADRID CLASIFICADAS POR GRUPOS DE EDAD QUINQUE-NALES, SEGUN CAUSA DE MUERTE (LISTA REDUCIDA CIE. 9ª) Y SEXO {R/R} (CONT.)

		TODAS LAS EDADES	EDAD EN AÑOS										
			Menos de 1	1-4	5-9	10-14	15-19	20-24	25-29	30-34	35-39	40-44	45-49
XVII.91-99. CAUSA EXTERNA	T	131	3	2	1	2	11	17	4	8	3	9	6
DE TRAUMATISMOS	H	96	1	2	0	2	7	15	4	6	3	8	5
Y ENVENENAMIENTO	M	35	2	0	1	0	4	2	0	2	0	1	1
91. Accidentes de ferrocarril	T	1	0	0	0	0	1	0	0	0	0	0	0
	H	1	0	0	0	0	1	0	0	0	0	0	0
	M	0	0	0	0	0	0	0	0	0	0	0	0
92. Accidentes de tráfico de vehículo de motor	T	38	0	1	1	1	6	5	3	5	1	4	1
	H	29	0	1	0	1	4	5	3	4	1	3	1
	M	9	0	0	1	0	2	0	0	1	0	1	0
93. Envenenamiento accidental	T	0	0	0	0	0	0	0	0	0	0	0	0
	H	0	0	0	0	0	0	0	0	0	0	0	0
	M	0	0	0	0	0	0	0	0	0	0	0	0
94. Caídas accidentales	T	4	0	0	0	0	0	1	0	0	0	0	0
	H	1	0	0	0	0	0	1	0	0	0	0	0
	M	3	0	0	0	0	0	0	0	0	0	0	0
95. Accidentes causados por el fuego	T	2	0	0	0	0	0	0	0	0	1	0	0
	H	2	0	0	0	0	0	0	0	0	1	0	0
	M	0	0	0	0	0	0	0	0	0	0	0	0
96. Todos los demás accidentes y efectos adversos	T	63	3	1	0	1	2	8	1	2	1	3	4
	H	46	1	1	0	1	2	7	1	1	1	3	3
	M	17	2	0	0	0	0	1	0	1	0	0	1
97. Suicidio y lesiones autoinfligidas	T	6	0	0	0	0	0	2	0	1	0	1	0
	H	5	0	0	0	0	0	2	0	1	0	1	0
	M	1	0	0	0	0	0	0	0	0	0	0	0
98. Homicidio y lesión intencional por otra persona	T	1	0	0	0	0	1	0	0	0	0	0	0
	H	0	0	0	0	0	0	0	0	0	0	0	0
	M	1	0	0	0	0	1	0	0	0	0	0	0
99. Otras violencias	T	16	0	0	0	0	1	1	0	0	0	1	1
	H	12	0	0	0	0	0	0	0	0	0	1	1
	M	4	0	0	0	0	1	1	0	0	0	0	0

DEFUNCIONES DE RESIDENTES EN LA COMUNIDAD DE MADRID CLASIFICADAS POR GRUPOS DE EDAD QUINQUE-NALES, SEGUN CAUSA DE MUERTE (LISTA REDUCIDA CIE. 9ª) Y SEXO {R/R} (CONCL.)

		TODAS LAS EDADES	EDAD EN AÑOS										
			50-54	55-59	60-64	65-69	70-74	75-79	80-84	85-89	90-94	95-99	100 y más
XVII.91-99. CAUSA EXTERNA	T	131	7	13	8	8	6	8	9	4	1	1	0
DE TRAUMATISMOS Y ENVENENAMIENTO	H	96	5	11	7	3	4	5	6	2	0	0	0
	M	35	2	2	1	5	2	3	3	2	1	1	0
91. Accidentes de ferrocarril	T	1	0	0	0	0	0	0	0	0	0	0	0
	H	1	0	0	0	0	0	0	0	0	0	0	0
	M	0	0	0	0	0	0	0	0	0	0	0	0
92. Accidentes de tráfico de vehiculo de motor	T	38	2	1	1	2	2	0	1	0	1	0	0
	H	29	1	1	1	1	2	0	0	0	0	0	0
	M	9	1	0	0	1	0	0	1	0	1	0	0
93. Envenenamiento accidental	T	0	0	0	0	0	0	0	0	0	0	0	0
	H	0	0	0	0	0	0	0	0	0	0	0	0
	M	0	0	0	0	0	0	0	0	0	0	0	0
94. Caídas accidentales	T	4	0	0	0	2	1	0	0	0	0	0	0
	H	1	0	0	0	0	0	0	0	0	0	0	0
	M	3	0	0	0	2	1	0	0	0	0	0	0
95. Accidentes causados por el fuego	T	2	0	1	0	0	0	0	0	0	0	0	0
	H	2	0	1	0	0	0	0	0	0	0	0	0
	M	0	0	0	0	0	0	0	0	0	0	0	0
96. Todos los demás accidentes y efectos adversos	T	63	4	7	5	3	3	6	5	3	0	1	0
	H	46	4	5	4	1	2	4	4	1	0	0	0
	M	17	0	2	1	2	1	2	1	2	0	1	0
97. Suicidio y lesiones autoinfligidas	T	6	1	0	0	1	0	0	0	0	0	0	0
	H	5	0	0	0	1	0	0	0	0	0	0	0
	M	1	1	0	0	0	0	0	0	0	0	0	0
98. Homicidio y lesion intencional por otra persona	T	1	0	0	0	0	0	0	0	0	0	0	0
	H	0	0	0	0	0	0	0	0	0	0	0	0
	M	1	0	0	0	0	0	0	0	0	0	0	0
99. Otras violencias	T	16	0	4	2	0	0	2	3	1	0	0	0
	H	12	0	4	2	0	0	1	2	1	0	0	0
	M	4	0	0	0	0	0	1	1	0	0	0	0

DEFUNCIONES DE RESIDENTES EN LA COMUNIDAD DE MADRID CLASIFICADAS POR ESTADO CIVIL Y GRUPOS DE EDAD QUINQUENALES SEGUN CAUSA DE MUERTE (GRANDES GRUPOS CIE 9ª) Y SEXO {R/R}

TODOS LOS ESTADOS CIVILES

	TODAS LAS EDADES	EDAD EN AÑOS											
		Menos de 1	1-4	5-9	10-14	15-19	20-24	25-29	30-34	35-39	40-44	45-49	
CAUSAS DE MUERTE													
GRANDES GRUPOS (CIE 9a.)													
I-XVII. TODAS LAS CAUSAS	T	31482	418	91	68	94	244	407	398	341	425	542	667
	H	16608	248	54	39	61	185	292	318	257	299	359	445
	M	14874	170	37	29	33	59	115	80	84	126	183	222
I. Enfermedades infecciosas y parasitarias	T	444	14	8	2	2	6	14	10	16	13	6	13
	H	242	7	3	2	2	2	8	5	15	10	2	11
	M	202	7	5	0	0	4	6	5	1	3	4	2
II. Tumores	T	7946	0	17	20	26	27	32	38	45	115	199	255
	H	4611	0	9	11	13	18	21	21	23	49	96	134
	M	3335	0	8	9	13	9	11	17	22	66	103	121
III. Enfermedades de las glándulas endocrinas, de la nutrición, metabo	T	1055	7	2	2	3	0	28	35	27	19	10	5
	H	413	5	2	1	2	0	21	31	20	17	8	3
	M	642	2	0	1	1	0	7	4	7	2	2	2
IV. Enfermedades de la sangre y de los órganos hematopoyéticos	T	108	1	1	0	1	0	0	2	0	2	2	0
	H	51	0	1	0	1	0	0	1	0	2	2	0
	M	57	1	0	0	0	0	0	1	0	0	0	0
V. Trastornos mentales	T	302	0	0	1	0	3	3	9	5	3	6	5
	H	130	0	0	1	0	3	2	8	4	3	4	3
	M	172	0	0	0	0	0	1	1	1	0	2	2
VI. Enfermedades mentales y de los órganos de los sentidos	T	418	10	6	5	15	9	7	14	8	4	10	18
	H	216	7	4	1	7	7	4	6	5	3	6	13
	M	202	3	2	4	8	2	3	8	3	1	4	5
VII. Enfermedades del aparato circulatorio	T	12318	29	9	6	7	25	67	67	61	76	126	148
	H	5670	17	8	2	5	23	47	56	50	59	100	108
	M	6648	12	1	4	2	2	20	11	11	17	26	40
VIII. Enfermedades del aparato respiratorio	T	2732	29	7	3	4	15	18	31	17	21	17	33
	H	1620	17	4	2	3	12	12	22	15	18	10	25
	M	1112	12	3	1	1	3	6	9	2	3	7	8
IX. Enfermedades del aparato digestivo	T	2260	5	1	0	1	5	8	20	28	42	50	72
	H	1364	2	0	0	1	2	3	18	21	35	44	56
	M	896	3	1	0	0	3	5	2	7	7	6	16
X. Enfermedades del aparato genitourinario	T	842	3	0	0	0	0	2	4	1	4	7	8
	H	432	1	0	0	0	0	1	2	0	3	4	6
	M	410	2	0	0	0	0	1	2	1	1	3	2
XI. Complicaciones del embarazo, del parto y del puerperio	T	3	0	0	0	0	0	1	1	0	0	1	0
	H	0	0	0	0	0	0	0	0	0	0	0	0
	M	3	0	0	0	0	0	1	1	0	0	1	0
XII. Enfermedades de la piel y tejido celular subcutáneo	T	23	0	1	0	0	0	0	0	0	0	1	0
	H	10	0	1	0	0	0	0	0	0	0	0	0
	M	13	0	0	0	0	0	0	0	0	0	1	0
XIII. Enfermedades sistema osteomuscular y del tejido conjuntivo	T	237	0	0	0	0	1	0	0	0	2	1	0
	H	76	0	0	0	0	0	0	0	0	1	0	0
	M	161	0	0	0	0	1	0	0	0	1	1	0
XIV. Anomalías congénitas	T	139	106	13	1	2	2	0	2	1	0	2	0
	H	78	62	5	0	1	2	0	2	0	0	1	0
	M	61	44	8	1	1	0	0	0	1	0	1	0
XV. Ciertas afecciones originadas en el periodo perinatal	T	167	165	2	0	0	0	0	0	0	0	0	0
	H	103	102	1	0	0	0	0	0	0	0	0	0
	M	64	63	1	0	0	0	0	0	0	0	0	0
XVI. Signos, síntomas y estados morbosos mal definidos	T	674	25	2	2	1	9	12	15	11	5	12	12
	H	290	16	0	1	1	8	9	13	8	3	8	7
	M	384	9	2	1	0	1	3	2	3	2	4	5
XVII. Traumatismos y envenenamientos	T	1814	24	22	26	32	142	215	150	121	119	92	98
	H	1302	12	16	18	25	108	164	133	96	96	74	79
	M	512	12	6	8	7	34	51	17	25	23	18	19

DEFUNCIONES DE RESIDENTES EN LA COMUNIDAD DE MADRID CLASIFICADAS POR ESTADO CIVIL Y GRUPOS DE EDAD QUINQUENALES SEGUN CAUSA DE MUERTE (GRANDES GRUPOS CIE 9ª) Y SEXO {R/R} (CONT.)

TODOS LOS ESTADOS CIVILES

	TODAS LAS EDADES	EDAD EN AÑOS											
		50-54	55-59	60-64	65-69	70-74	75-79	80-84	85-89	90-94	95-99	100 y más	
CAUSAS DE MUERTE GRANDES GRUPOS (CIE 9a.)													
I-XVII. TODAS LAS CAUSAS	T	31482	1194	1704	2361	2791	3835	4802	4993	3701	1818	518	70
	H	16608	844	1159	1588	1767	2218	2480	2139	1255	477	112	12
	M	14874	350	545	773	1024	1617	2322	2854	2446	1341	406	58
I. Enfermedades infecciosas y parasitarias	T	444	15	15	20	32	42	54	81	48	23	8	2
	H	242	10	12	14	20	28	32	28	20	8	3	0
	M	202	5	3	6	12	14	22	53	28	15	5	2
II. Tumores	T	7946	534	705	1000	1056	1200	1178	842	457	167	32	1
	H	4611	337	436	640	671	727	691	446	202	56	10	0
	M	3335	197	269	360	385	473	487	396	255	111	22	1
III. Enfermedades de las glándulas endocrinas, de la nutrición,metabo	T	1055	11	32	37	65	139	213	226	131	55	8	0
	H	413	8	20	20	25	60	69	57	34	10	0	0
	M	642	3	12	17	40	79	144	169	97	45	8	0
IV. Enfermedades de la sangre y de los órganos hematopoyéticos	T	108	4	3	8	14	14	15	19	18	4	0	0
	H	51	1	2	3	9	5	3	12	9	0	0	0
	M	57	3	1	5	5	9	12	7	9	4	0	0
V. Trastornos mentales	T	302	5	5	10	12	33	50	58	51	30	13	0
	H	130	4	3	8	7	18	22	12	15	11	2	0
	M	172	1	2	2	5	15	28	46	36	19	11	0
VI. Enfermedades mentales y de los órganos de los sentidos	T	418	10	18	38	34	55	71	57	24	5	0	0
	H	216	8	8	25	22	26	38	17	8	1	0	0
	M	202	2	10	13	12	29	33	40	16	4	0	0
VII. Enfermedades del aparato circulatorio	T	12318	299	499	674	912	1448	2053	2463	1989	1014	300	46
	H	5670	224	377	475	566	789	968	925	575	230	58	8
	M	6648	75	122	199	346	659	1085	1538	1414	784	242	38
VIII. Enfermedades del aparato respiratorio	T	2732	50	77	143	211	341	471	527	432	221	55	9
	H	1620	41	59	109	152	234	296	302	188	78	18	3
	M	1112	9	18	34	59	107	175	225	244	143	37	6
IX. Enfermedades del aparato digestivo	T	2260	125	199	240	269	285	324	290	200	81	12	3
	H	1364	99	137	162	188	179	174	141	78	21	2	1
	M	896	26	62	78	81	106	150	149	122	60	10	2
X. Enfermedades del aparato genitourinario	T	842	14	20	53	49	110	160	183	133	72	18	1
	H	432	8	15	33	32	67	81	90	55	30	4	0
	M	410	6	5	20	17	43	79	93	78	42	14	1
XI. Complicaciones del embarazo, del parto y del puerperio	T	3	0	0	0	0	0	0	0	0	0	0	0
	H	0	0	0	0	0	0	0	0	0	0	0	0
	M	3	0	0	0	0	0	0	0	0	0	0	0
XII. Enfermedades de la piel y tejido celular subcutáneo	T	23	0	0	1	2	2	4	5	4	1	1	1
	H	10	0	0	0	1	1	3	1	3	0	0	0
	M	13	0	0	1	1	1	1	4	1	1	1	1
XIII. Enfermedades sistema osteomuscular y del tejido conjuntivo	T	237	1	3	3	5	14	36	65	55	37	13	1
	H	76	1	0	0	0	6	12	31	16	7	2	0
	M	161	0	3	3	5	8	24	34	39	30	11	1
XIV. Anomalías congénitas	T	139	3	3	0	1	1	1	0	1	0	0	0
	H	78	2	1	0	1	1	0	0	0	0	0	0
	M	61	1	2	0	0	0	1	0	1	0	0	0
XV. Ciertas afecciones originadas en el periodo perinatal	T	167	0	0	0	0	0	0	0	0	0	0	0
	H	103	0	0	0	0	0	0	0	0	0	0	0
	M	64	0	0	0	0	0	0	0	0	0	0	0
XVI. Signos, síntomas y estados morbosos mal definidos	T	674	17	22	23	30	37	73	93	119	97	51	6
	H	290	13	16	18	24	19	33	31	31	21	10	0
	M	384	4	6	5	6	18	40	62	88	76	41	6
XVII. Traumatismos y envenenamientos	T	1814	106	103	111	99	114	99	84	39	11	7	0
	H	1302	88	73	81	49	58	58	46	21	4	3	0
	M	512	18	30	30	50	56	41	38	18	7	4	0

DEFUNCIONES DE RESIDENTES EN LA COMUNIDAD DE MADRID CLASIFICADAS POR ESTADO CIVIL Y GRUPOS DE EDAD QUINQUENALES SEGUN CAUSA DE MUERTE (GRANDES GRUPOS CIE 9ª) Y SEXO {R/R} (CONT.)

SOLTEROS

	TODAS LAS EDADES	EDAD EN AÑOS											
		Menos de 1	1-4	5-9	10-14	15-19	20-24	25-29	30-34	35-39	40-44	45-49	
CAUSAS DE MUERTE GRANDES GRUPOS (CIE 9ª.)													
I-XVII. TODAS LAS CAUSAS	T	4804	418	91	68	94	241	363	268	133	92	98	99
	H	2326	248	54	39	61	182	264	223	110	66	68	69
	M	2478	170	37	29	33	59	99	45	23	26	30	30
I. Enfermedades infecciosas y parasitarias	T	108	14	8	2	2	6	13	8	7	6	3	3
	H	58	7	3	2	2	2	7	4	7	5	1	3
	M	50	7	5	0	0	4	6	4	0	1	2	0
II. Tumores	T	877	0	17	20	26	27	31	17	11	16	27	27
	H	371	0	9	11	13	18	21	11	8	6	14	12
	M	506	0	8	9	13	9	10	6	3	10	13	15
III. Enfermedades de las glándulas endocrinas, de la nutrición,metabo	T	173	7	2	2	3	0	26	26	15	14	2	1
	H	107	5	2	1	2	0	20	23	12	13	2	1
	M	66	2	0	1	1	0	6	3	3	1	0	0
IV. Enfermedades de la sangre y de los órganos hematopoyéticos	T	18	1	1	0	1	0	0	0	0	0	0	0
	H	8	0	1	0	1	0	0	0	0	0	0	0
	M	10	1	0	0	0	0	0	0	0	0	0	0
V. Trastornos mentales	T	59	0	0	1	0	2	3	6	3	2	4	3
	H	28	0	0	1	0	2	2	6	2	2	4	2
	M	31	0	0	0	0	0	1	0	1	0	0	1
VI. Enfermedades mentales y de los órganos de los sentidos	T	126	10	6	5	15	9	7	12	7	1	5	4
	H	63	7	4	1	7	7	4	5	4	1	4	4
	M	63	3	2	4	8	2	3	7	3	0	1	0
VII. Enfermedades del aparato circulatorio	T	1474	29	9	6	7	23	58	44	29	11	20	25
	H	520	17	8	2	5	21	40	38	25	10	15	18
	M	954	12	1	4	2	2	18	6	4	1	5	7
VIII. Enfermedades del aparato respiratorio	T	402	29	7	3	4	15	16	20	10	8	5	9
	H	200	17	4	2	3	12	11	15	10	7	4	8
	M	202	12	3	1	1	3	5	5	0	1	1	1
IX. Enfermedades del aparato digestivo	T	264	5	1	0	1	5	3	11	12	9	7	14
	H	127	2	0	0	1	2	2	11	10	5	6	11
	M	137	3	1	0	0	3	1	0	2	4	1	3
X. Enfermedades del aparato genitourinario	T	93	3	0	0	0	0	2	4	0	1	2	1
	H	45	1	0	0	0	0	1	2	0	1	2	1
	M	48	2	0	0	0	0	1	2	0	0	0	0
XI. Complicaciones del embarazo, del parto y del puerperio	T	0	0	0	0	0	0	0	0	0	0	0	0
	H	0	0	0	0	0	0	0	0	0	0	0	0
	M	0	0	0	0	0	0	0	0	0	0	0	0
XII. Enfermedades de la piel y tejido celular subcutáneo	T	5	0	1	0	0	0	0	0	0	0	0	0
	H	2	0	1	0	0	0	0	0	0	0	0	0
	M	3	0	0	0	0	0	0	0	0	0	0	0
XIII. Enfermedades sistema osteomuscular y del tejido conjuntivo	T	33	0	0	0	0	1	0	0	0	2	0	0
	H	8	0	0	0	0	0	0	0	0	1	0	0
	M	25	0	0	0	0	1	0	0	0	1	0	0
XIV. Anomalías congénitas	T	130	106	13	1	2	2	0	2	1	0	1	0
	H	73	62	5	0	1	2	0	2	0	0	0	0
	M	57	44	8	1	1	0	0	0	1	0	1	0
XV. Ciertas afecciones originadas en el periodo perinatal	T	167	165	2	0	0	0	0	0	0	0	0	0
	H	103	102	1	0	0	0	0	0	0	0	0	0
	M	64	63	1	0	0	0	0	0	0	0	0	0
XVI. Signos, síntomas y estados morbosos mal definidos	T	152	25	2	2	1	9	12	12	4	2	4	2
	H	75	16	0	1	1	8	9	11	3	1	2	2
	M	77	9	2	1	0	1	3	1	1	1	2	0
XVII. Traumatismos y envenenamientos	T	723	24	22	26	32	142	192	106	34	20	18	10
	H	538	12	16	18	25	108	147	95	29	14	14	7
	M	185	12	6	8	7	34	45	11	5	6	4	3

DEFUNCIONES DE RESIDENTES EN LA COMUNIDAD DE MADRID CLASIFICADAS POR ESTADO CIVIL Y GRUPOS DE EDAD QUINQUENALES SEGUN CAUSA DE MUERTE (GRANDES GRUPOS CIE 9ª) Y SEXO {R/R} (CONT.)

SOLTEROS

	TODAS LAS EDADES	EDAD EN AÑOS											
		50-54	55-59	60-64	65-69	70-74	75-79	80-84	85-89	90-94	95-99	100 y más	
CAUSAS DE MUERTE GRANDES GRUPOS (CIE 9a.)													
I-XVII. TODAS LAS CAUSAS	T	4804	139	196	253	266	369	446	506	410	192	54	8
	H	2326	94	111	137	114	128	138	120	76	20	4	0
	M	2478	45	85	116	152	241	308	386	334	172	50	8
I. Enfermedades infecciosas y parasitarias	T	108	2	1	5	3	7	4	7	3	3	0	1
	H	58	2	1	3	1	3	2	2	1	0	0	0
	M	50	0	0	2	2	4	2	5	2	3	0	1
II. Tumores	T	877	49	67	98	93	118	100	60	49	20	4	0
	H	371	32	30	46	36	40	28	21	10	3	2	0
	M	506	17	37	52	57	78	72	39	39	17	2	0
III. Enfermedades de las glándulas endocrinas, de la nutrición,metabo	T	173	3	5	3	1	9	20	19	10	5	0	0
	H	107	2	3	3	1	3	7	5	1	1	0	0
	M	66	1	2	0	0	6	13	14	9	4	0	0
IV. Enfermedades de la sangre y de los órganos hematopoyéticos	T	18	2	0	2	0	2	2	5	1	1	0	0
	H	8	1	0	0	0	0	4	1	0	0	0	0
	M	10	1	0	2	0	2	2	1	0	1	0	0
V. Trastornos mentales	T	59	1	1	2	3	5	6	10	5	2	0	0
	H	28	1	1	1	0	1	1	0	2	0	0	0
	M	31	0	0	1	3	4	5	10	3	2	0	0
VI. Enfermedades mentales y de los órganos de los sentidos	T	126	2	4	4	6	10	8	5	5	1	0	0
	H	63	2	0	2	2	2	4	2	1	0	0	0
	M	63	0	4	2	4	8	4	3	4	1	0	0
VII. Enfermedades del aparato circulatorio	T	1474	33	59	69	88	138	201	257	223	102	36	7
	H	520	19	38	40	35	42	53	46	38	9	1	0
	M	954	14	21	29	53	96	148	211	185	93	35	7
VIII. Enfermedades del aparato respiratorio	T	402	6	16	25	23	33	38	59	42	29	5	0
	H	200	3	11	14	13	19	18	17	9	3	0	0
	M	202	3	5	11	10	14	20	42	33	26	5	0
IX. Enfermedades del aparato digestivo	T	264	13	22	20	24	24	24	33	26	9	1	0
	H	127	9	14	12	11	9	5	9	6	2	0	0
	M	137	4	8	8	13	15	19	24	20	7	1	0
X. Enfermedades del aparato genitourinario	T	93	4	1	8	6	10	14	16	15	5	1	0
	H	45	4	1	6	4	7	5	6	3	1	0	0
	M	48	0	0	2	2	3	9	10	12	4	1	0
XI. Complicaciones del embarazo, del parto y del puerperio	T	0	0	0	0	0	0	0	0	0	0	0	0
	H	0	0	0	0	0	0	0	0	0	0	0	0
	M	0	0	0	0	0	0	0	0	0	0	0	0
XII. Enfermedades de la piel y tejido celular subcutáneo	T	5	0	0	0	0	0	0	2	2	0	0	0
	H	2	0	0	0	0	0	0	0	1	0	0	0
	M	3	0	0	0	0	0	0	2	1	0	0	0
XIII. Enfermedades sistema osteomuscular y del tejido conjuntivo	T	33	1	1	1	1	1	5	6	9	2	3	0
	H	8	1	0	0	0	0	3	1	1	0	1	0
	M	25	0	1	1	1	1	2	5	8	2	2	0
XIV. Anomalías congénitas	T	130	0	2	0	0	0	0	0	0	0	0	0
	H	73	0	1	0	0	0	0	0	0	0	0	0
	M	57	0	1	0	0	0	0	0	0	0	0	0
XV. Ciertas afecciones originadas en el periodo perinatal	T	167	0	0	0	0	0	0	0	0	0	0	0
	H	103	0	0	0	0	0	0	0	0	0	0	0
	M	64	0	0	0	0	0	0	0	0	0	0	0
XVI. Signos, síntomas y estados morbosos mal definidos	T	152	3	2	3	3	4	14	15	17	12	4	0
	H	75	3	0	1	3	1	7	4	1	1	0	0
	M	77	0	2	2	0	3	7	11	16	11	4	0
XVII. Traumatismos y envenenamientos	T	723	20	15	13	15	8	10	12	3	1	0	0
	H	538	15	11	9	8	1	5	3	1	0	0	0
	M	185	5	4	4	7	7	5	9	2	1	0	0

DEFUNCIONES DE RESIDENTES EN LA COMUNIDAD DE MADRID CLASIFICADAS POR ESTADO CIVIL Y GRUPOS DE EDAD QUINQUENALES SEGUN CAUSA DE MUERTE (GRANDES GRUPOS CIE 9ª) Y SEXO {R/R} (CONT.)

CASADOS

	TODAS LAS EDADES	EDAD EN AÑOS						
		15-19	20-24	25-29	30-34	35-39	40-44	45-49
CAUSAS DE MUERTE GRANDES GRUPOS (CIE 9ª.)								
I-XVII. TODAS LAS CAUSAS	T 15486	3	40	124	196	316	432	545
	H 11261	3	27	91	138	220	283	365
	M 4225	0	13	33	58	96	149	180
I. Enfermedades infecciosas y parasitarias	T 197	0	1	2	9	6	3	9
	H 150	0	1	1	8	4	1	7
	M 47	0	0	1	1	2	2	2
II. Tumores	T 5154	0	1	21	33	98	170	217
	H 3638	0	0	10	15	43	82	118
	M 1516	0	1	11	18	55	88	99
III. Enfermedades de las glándulas endocrinas, de la nutrición,metabo	T 411	0	1	8	10	4	8	4
	H 235	0	0	7	6	3	6	2
	M 176	0	1	1	4	1	2	2
IV. Enfermedades de la sangre y de los órganos hematopoyéticos	T 56	0	0	2	0	2	2	0
	H 33	0	0	1	0	2	2	0
	M 23	0	0	1	0	0	0	0
V. Trastornos mentales	T 92	1	0	3	2	1	2	2
	H 73	1	0	2	2	1	0	1
	M 19	0	0	1	0	0	2	1
VI. Enfermedades mentales y de los órganos de los sentidos	T 193	0	0	2	1	3	5	14
	H 131	0	0	1	1	2	2	9
	M 62	0	0	1	0	1	3	5
VII. Enfermedades del aparato circulatorio	T 5323	2	9	23	31	63	102	120
	H 3878	2	7	18	24	48	81	89
	M 1445	0	2	5	7	15	21	31
VIII. Enfermedades del aparato respiratorio	T 1236	0	2	10	5	11	11	23
	H 1008	0	1	7	4	10	5	16
	M 228	0	1	3	1	1	6	7
IX. Enfermedades del aparato digestivo	T 1328	0	5	8	15	33	43	57
	H 1015	0	1	6	10	30	38	44
	M 313	0	4	2	5	3	5	13
X. Enfermedades del aparato genitourinario	T 369	0	0	0	1	3	5	7
	H 264	0	0	0	0	2	2	5
	M 105	0	0	0	1	1	3	2
XI. Complicaciones del embarazo, del parto y del puerperio	T 3	0	1	1	0	0	1	0
	H 0	0	0	0	0	0	0	0
	M 3	0	1	1	0	0	1	0
XII. Enfermedades de la piel y tejido celular subcutáneo	T 11	0	0	0	0	0	1	0
	H 8	0	0	0	0	0	0	0
	M 3	0	0	0	0	0	1	0
XIII. Enfermedades sistema osteomuscular y del tejido conjuntivo	T 52	0	0	0	0	0	1	0
	H 25	0	0	0	0	0	0	0
	M 27	0	0	0	0	0	1	0
XIV. Anomalías congénitas	T 8	0	0	0	0	0	1	0
	H 5	0	0	0	0	0	1	0
	M 3	0	0	0	0	0	0	0
XV. Ciertas afecciones originadas en el periodo perinatal	T 0	0	0	0	0	0	0	0
	H 0	0	0	0	0	0	0	0
	M 0	0	0	0	0	0	0	0
XVI. Signos, síntomas y estados morbosos mal definidos	T 207	0	0	3	7	2	8	10
	H 147	0	0	2	5	1	6	5
	M 60	0	0	1	2	1	2	5
XVII. Traumatismos y envenenamientos	T 846	0	20	41	82	90	69	82
	H 651	0	17	36	63	74	57	69
	M 195	0	3	5	19	16	12	13

DEFUNCIONES DE RESIDENTES EN LA COMUNIDAD DE MADRID CLASIFICADAS POR ESTADO CIVIL Y GRUPOS DE EDAD QUINQUENALES SEGUN CAUSA DE MUERTE (GRANDES GRUPOS CIE 9ª) Y SEXO {R/R} (CONT.)

CASADOS

	TODAS LAS EDADES	EDAD EN AÑOS											
		50-54	55-59	60-64	65-69	70-74	75-79	80-84	85-89	90-94	95-99	100 y más	
CAUSAS DE MUERTE GRANDES GRUPOS (CIE 9a.)													
I-XVII. TODAS LAS CAUSAS	T	15486	978	1392	1848	2045	2430	2426	1724	776	185	25	1
	H	11261	703	995	1353	1492	1778	1812	1252	584	142	22	1
	M	4225	275	397	495	553	652	614	472	192	43	3	0
I. Enfermedades infecciosas y parasitarias	T	197	10	14	14	21	25	29	30	18	5	1	0
	H	150	7	11	10	17	21	23	20	13	5	1	0
	M	47	3	3	4	4	4	6	10	5	0	0	0
II. Tumores	T	5154	459	585	790	806	808	655	367	128	16	0	0
	H	3638	291	385	558	588	607	525	294	107	15	0	0
	M	1516	168	200	232	218	201	130	73	21	1	0	0
III. Enfermedades de las glándulas endocrinas, de la nutrición,metabo	T	411	7	24	30	45	82	93	63	27	5	0	0
	H	235	6	17	17	19	51	54	30	15	2	0	0
	M	176	1	7	13	26	31	39	33	12	3	0	0
IV. Enfermedades de la sangre y de los órganos hematopoyéticos	T	56	2	3	5	10	9	7	7	7	0	0	0
	H	33	0	2	3	7	5	1	5	5	0	0	0
	M	23	2	1	2	3	4	6	2	2	0	0	0
V. Trastornos mentales	T	92	3	3	7	7	20	21	10	6	4	0	0
	H	73	3	2	6	7	15	16	8	5	4	0	0
	M	19	0	1	1	0	5	5	2	1	0	0	0
VI. Enfermedades mentales y de los órganos de los sentidos	T	193	8	14	28	23	33	40	19	3	0	0	0
	H	131	6	8	20	17	21	30	12	2	0	0	0
	M	62	2	6	8	6	12	10	7	1	0	0	0
VII. Enfermedades del aparato circulatorio	T	5323	248	410	534	664	893	973	770	371	96	13	1
	H	3878	194	322	401	482	631	708	521	265	73	11	1
	M	1445	54	88	133	182	262	265	249	106	23	2	0
VIII. Enfermedades del aparato respiratorio	T	1236	42	50	110	155	216	259	212	101	22	7	0
	H	1008	37	41	93	124	173	209	178	84	19	7	0
	M	228	5	9	17	31	43	50	34	17	3	0	0
IX. Enfermedades del aparato digestivo	T	1328	102	167	190	194	191	175	99	43	6	0	0
	H	1015	81	119	141	152	146	131	80	33	3	0	0
	M	313	21	48	49	42	45	44	19	10	3	0	0
X. Enfermedades del aparato genitourinario	T	369	8	18	38	31	64	76	71	31	15	1	0
	H	264	3	14	24	25	48	52	50	27	12	0	0
	M	105	5	4	14	6	16	24	21	4	3	1	0
XI. Complicaciones del embarazo, del parto y del puerperio	T	3	0	0	0	0	0	0	0	0	0	0	0
	H	0	0	0	0	0	0	0	0	0	0	0	0
	M	3	0	0	0	0	0	0	0	0	0	0	0
XII. Enfermedades de la piel y tejido celular subcutáneo	T	11	0	0	0	2	1	4	1	2	0	0	0
	H	8	0	0	0	1	1	3	1	2	0	0	0
	M	3	0	0	0	1	0	1	0	0	0	0	0
XIII. Enfermedades sistema osteomuscular y del tejido conjuntivo	T	52	0	2	1	3	7	11	17	7	3	0	0
	H	25	0	0	0	0	4	4	13	4	0	0	0
	M	27	0	2	1	3	3	7	4	3	3	0	0
XIV. Anomalías congénitas	T	8	3	1	0	1	1	1	0	0	0	0	0
	H	5	2	0	0	1	1	0	0	0	0	0	0
	M	3	1	1	0	0	0	1	0	0	0	0	0
XV. Ciertas afecciones originadas en el periodo perinatal	T	0	0	0	0	0	0	0	0	0	0	0	0
	H	0	0	0	0	0	0	0	0	0	0	0	0
	M	0	0	0	0	0	0	0	0	0	0	0	0
XVI. Signos, síntomas y estados morbosos mal definidos	T	207	12	19	19	21	17	33	26	18	11	1	0
	H	147	9	15	16	19	12	20	16	13	7	1	0
	M	60	3	4	3	2	5	13	10	5	4	0	0
XVII. Traumatismos y envenenamientos	T	846	74	82	82	62	63	49	32	14	2	2	0
	H	651	64	59	64	33	42	36	24	9	2	2	0
	M	195	10	23	18	29	21	13	8	5	0	0	0

DEFUNCIONES DE RESIDENTES EN LA COMUNIDAD DE MADRID CLASIFICADAS POR ESTADO CIVIL Y GRUPOS DE EDAD QUINQUENALES SEGUN CAUSA DE MUERTE (GRANDES GRUPOS CIE 9ª) Y SEXO {R/R} (CONT.)

VIUDOS

	TODAS LAS EDADES	EDAD EN AÑOS				
		25-29	30-34	35-39	40-44	45-49
CAUSAS DE MUERTE						
GRANDES GRUPOS (CIE 9a.)						
I-XVII. TODAS LAS CAUSAS	T 11053	4	6	7	5	13
	H 2929	3	5	3	3	5
	M 8124	1	1	4	2	8
I. Enfermedades infecciosas y parasitarias	T 136	0	0	1	0	0
	H 31	0	0	1	0	0
	M 105	0	0	0	0	0
II. Tumores	T 1884	0	0	1	0	7
	H 584	0	0	0	0	3
	M 1300	0	0	1	0	4
III. Enfermedades de las glándulas endocrinas, de la nutrición,metabo	T 467	1	1	0	0	0
	H 68	1	1	0	0	0
	M 399	0	0	0	0	0
IV. Enfermedades de la sangre y de los órganos hematopoyéticos	T 33	0	0	0	0	0
	H 10	0	0	0	0	0
	M 23	0	0	0	0	0
V. Trastornos mentales	T 150	0	0	0	0	0
	H 29	0	0	0	0	0
	M 121	0	0	0	0	0
VI. Enfermedades mentales y de los órganos de los sentidos	T 99	0	0	0	0	0
	H 22	0	0	0	0	0
	M 77	0	0	0	0	0
VII. Enfermedades del aparato circulatorio	T 5482	0	0	1	2	1
	H 1244	0	0	0	2	0
	M 4238	0	0	1	0	1
VIII. Enfermedades del aparato respiratorio	T 1083	1	2	2	1	1
	H 404	0	1	1	1	1
	M 679	1	1	1	0	0
IX. Enfermedades del aparato digestivo	T 654	1	1	0	0	0
	H 212	1	1	0	0	0
	M 442	0	0	0	0	0
X. Enfermedades del aparato genitourinario	T 373	0	0	0	0	0
	H 121	0	0	0	0	0
	M 252	0	0	0	0	0
XI. Complicaciones del embarazo, del parto y del puerperio	T 0	0	0	0	0	0
	H 0	0	0	0	0	0
	M 0	0	0	0	0	0
XII. Enfermedades de la piel y tejido celular subcutáneo	T 7	0	0	0	0	0
	H 0	0	0	0	0	0
	M 7	0	0	0	0	0
XIII. Enfermedades sistema osteomuscular y del tejido conjuntivo	T 152	0	0	0	0	0
	H 43	0	0	0	0	0
	M 109	0	0	0	0	0
XIV. Anomalías congénitas	T 1	0	0	0	0	0
	H 0	0	0	0	0	0
	M 1	0	0	0	0	0
XV. Ciertas afecciones originadas en el periodo perinatal	T 0	0	0	0	0	0
	H 0	0	0	0	0	0
	M 0	0	0	0	0	0
XVI. Signos, síntomas y estados morbosos mal definidos	T 313	0	0	0	0	0
	H 67	0	0	0	0	0
	M 246	0	0	0	0	0
XVII. Traumatismos y envenenamientos	T 219	1	2	2	2	4
	H 94	1	2	1	0	1
	M 125	0	0	1	2	3

DEFUNCIONES DE RESIDENTES EN LA COMUNIDAD DE MADRID CLASIFICADAS POR ESTADO CIVIL Y GRUPOS DE EDAD QUINQUENALES SEGUN CAUSA DE MUERTE (GRANDES GRUPOS CIE 9ª) Y SEXO {R/R} (CONT.)

VIUDOS

		TODAS LAS EDADES	EDAD EN AÑOS										
			50-54	55-59	60-64	65-69	70-74	75-79	80-84	85-89	90-94	95-99	100 y más
CAUSAS DE MUERTE GRANDES GRUPOS (CIE 9ª)													
I-XVII. TODAS LAS CAUSAS	T	11053	52	100	246	469	1024	1921	2752	2513	1441	439	61
	H	2929	27	40	90	156	306	526	758	595	315	86	11
	M	8124	25	60	156	313	718	1395	1994	1918	1126	353	50
I. Enfermedades infecciosas y parasitarias	T	136	3	0	1	8	9	20	44	27	15	7	1
	H	31	1	0	1	2	3	6	6	6	3	2	0
	M	105	2	0	0	6	6	14	38	21	12	5	1
II. Tumores	T	1884	20	48	108	153	272	422	413	280	131	28	1
	H	584	9	17	33	45	79	138	129	85	38	8	0
	M	1300	11	31	75	108	193	284	284	195	93	20	1
III. Enfermedades de las glándulas endocrinas, de la nutrición,metabo	T	467	1	3	4	19	47	100	144	94	45	8	0
	H	68	0	0	0	5	6	8	22	18	7	0	0
	M	399	1	3	4	14	41	92	122	76	38	8	0
IV. Enfermedades de la sangre y de los órganos hematopoyéticos	T	33	0	0	1	4	2	6	7	10	3	0	0
	H	10	0	0	0	2	0	2	3	3	0	0	0
	M	23	0	0	1	2	2	4	4	7	3	0	0
V. Trastornos mentales	T	150	0	1	1	2	8	23	38	40	24	13	0
	H	29	0	0	1	0	2	5	4	8	7	2	0
	M	121	0	1	0	2	6	18	34	32	17	11	0
VI. Enfermedades mentales y de los órganos de los sentidos	T	99	0	0	6	5	12	23	33	16	4	0	0
	H	22	0	0	3	3	3	4	3	5	1	0	0
	M	77	0	0	3	2	9	19	30	11	3	0	0
VII. Enfermedades del aparato circulatorio	T	5482	11	23	67	157	414	876	1430	1395	816	251	38
	H	1244	5	12	31	47	115	206	353	272	148	46	7
	M	4238	6	11	36	110	299	670	1077	1123	668	205	31
VIII. Enfermedades del aparato respiratorio	T	1083	1	9	7	32	90	172	256	287	170	43	9
	H	404	0	5	2	14	40	67	107	95	56	11	3
	M	679	1	4	5	18	50	105	149	192	114	32	6
IX. Enfermedades del aparato digestivo	T	654	5	9	27	51	69	123	157	131	66	11	3
	H	212	4	3	8	25	23	38	51	39	16	2	1
	M	442	1	6	19	26	46	85	106	92	50	9	2
X. Enfermedades del aparato genitourinario	T	373	1	1	6	9	36	70	94	87	52	16	1
	H	121	0	0	3	3	12	24	33	25	17	4	0
	M	252	1	1	3	6	24	46	61	62	35	12	1
XI. Complicaciones del embarazo, del parto y del puerperio	T	0	0	0	0	0	0	0	0	0	0	0	0
	H	0	0	0	0	0	0	0	0	0	0	0	0
	M	0	0	0	0	0	0	0	0	0	0	0	0
XII. Enfermedades de la piel y tejido celular subcutáneo	T	7	0	0	1	0	1	0	2	0	1	1	1
	H	0	0	0	0	0	0	0	0	0	0	0	0
	M	7	0	0	1	0	1	0	2	0	1	1	1
XIII. Enfermedades sistema osteomuscular y del tejido conjuntivo	T	152	0	0	1	1	6	20	42	39	32	10	1
	H	43	0	0	0	0	2	5	17	11	7	1	0
	M	109	0	0	1	1	4	15	25	28	25	9	1
XIV. Anomalías congénitas	T	1	0	0	0	0	0	0	0	1	0	0	0
	H	0	0	0	0	0	0	0	0	0	0	0	0
	M	1	0	0	0	0	0	0	0	1	0	0	0
XV. Ciertas afecciones originadas en el periodo perinatal	T	0	0	0	0	0	0	0	0	0	0	0	0
	H	0	0	0	0	0	0	0	0	0	0	0	0
	M	0	0	0	0	0	0	0	0	0	0	0	0
XVI. Signos, síntomas y estados morbosos mal definidos	T	313	1	1	1	6	16	26	52	84	74	46	6
	H	67	1	1	1	2	6	6	11	17	13	9	0
	M	246	0	0	0	4	10	20	41	67	61	37	6
XVII. Traumatismos y envenenamientos	T	219	9	5	15	22	42	40	40	22	8	5	0
	H	94	7	2	7	8	15	17	19	11	2	1	0
	M	125	2	3	8	14	27	23	21	11	6	4	0

DEFUNCIONES DE RESIDENTES EN LA COMUNIDAD DE MADRID CLASIFICADAS POR ESTADO CIVIL Y GRUPOS DE EDAD QUINQUENALES SEGUN CAUSA DE MUERTE (GRANDES GRUPOS CIE 9ª) Y SEXO {R/R} (CONT.)

SEPARADOS/DIVORCIADOS

	TODAS LAS EDADES	EDAD EN AÑOS						
		20-24	25-29	30-34	35-39	40-44	45-49	
CAUSAS DE MUERTE								
GRANDES GRUPOS (CIE 9a.)								
I-XVII. TODAS LAS CAUSAS	T	139	4	2	6	10	7	10
	H	92	1	1	4	10	5	6
	M	47	3	1	2	0	2	4
I. Enfermedades infecciosas y parasitarias	T	3	0	0	0	0	0	1
	H	3	0	0	0	0	0	1
	M	0	0	0	0	0	0	0
II. Tumores	T	31	0	0	1	0	2	4
	H	18	0	0	0	0	0	1
	M	13	0	0	1	0	2	3
III. Enfermedades de las glándulas endocrinas, de la nutrición,metabo	T	4	1	0	1	1	0	0
	H	3	1	0	1	1	0	0
	M	1	0	0	0	0	0	0
IV. Enfermedades de la sangre y de los órganos hematopoyéticos	T	1	0	0	0	0	0	0
	H	0	0	0	0	0	0	0
	M	1	0	0	0	0	0	0
V. Trastornos mentales	T	1	0	0	0	0	0	0
	H	0	0	0	0	0	0	0
	M	1	0	0	0	0	0	0
VI. Enfermedades mentales y de los órganos de los sentidos	T	0	0	0	0	0	0	0
	H	0	0	0	0	0	0	0
	M	0	0	0	0	0	0	0
VII. Enfermedades del aparato circulatorio	T	39	0	0	1	1	2	2
	H	28	0	0	1	1	2	1
	M	11	0	0	0	0	0	1
VIII. Enfermedades del aparato respiratorio	T	11	0	0	0	0	0	0
	H	8	0	0	0	0	0	0
	M	3	0	0	0	0	0	0
IX. Enfermedades del aparato digestivo	T	14	0	0	0	0	0	1
	H	10	0	0	0	0	0	1
	M	4	0	0	0	0	0	0
X. Enfermedades del aparato genitourinario	T	7	0	0	0	0	0	0
	H	2	0	0	0	0	0	0
	M	5	0	0	0	0	0	0
XI. Complicaciones del embarazo, del parto y del puerperio	T	0	0	0	0	0	0	0
	H	0	0	0	0	0	0	0
	M	0	0	0	0	0	0	0
XII. Enfermedades de la piel y tejido celular subcutáneo	T	0	0	0	0	0	0	0
	H	0	0	0	0	0	0	0
	M	0	0	0	0	0	0	0
XIII. Enfermedades sistema osteomuscular y del tejido conjuntivo	T	0	0	0	0	0	0	0
	H	0	0	0	0	0	0	0
	M	0	0	0	0	0	0	0
XIV. Anomalías congénitas	T	0	0	0	0	0	0	0
	H	0	0	0	0	0	0	0
	M	0	0	0	0	0	0	0
XV. Ciertas afecciones originadas en el periodo perinatal	T	0	0	0	0	0	0	0
	H	0	0	0	0	0	0	0
	M	0	0	0	0	0	0	0
XVI. Signos, síntomas y estados morbosos mal definidos	T	2	0	0	0	1	0	0
	H	1	0	0	0	1	0	0
	M	1	0	0	0	0	0	0
XVII. Traumatismos y envenenamientos	T	26	3	2	3	7	3	2
	H	19	0	1	2	7	3	2
	M	7	3	1	1	0	0	0

DEFUNCIONES DE RESIDENTES EN LA COMUNIDAD DE MADRID CLASIFICADAS POR ESTADO CIVIL Y GRUPOS DE EDAD QUINQUENALES SEGUN CAUSA DE MUERTE (GRANDES GRUPOS CIE 9ª) Y SEXO {R/R} (CONCL.)

SEPARADOS/DIVORCIADOS

		TODAS LAS EDADES	EDAD EN AÑOS							
			50-54	55-59	60-64	65-69	70-74	75-79	80-84	85-89
CAUSAS DE MUERTE										
GRANDES GRUPOS (CIE 9a.)										
I-XVII. TODAS LAS CAUSAS	T	139	25	16	14	11	12	9	11	2
	H	92	20	13	8	5	6	4	9	0
	M	47	5	3	6	6	6	5	2	2
I. Enfermedades infecciosas y parasitarias	T	3	0	0	0	0	1	1	0	0
	H	3	0	0	0	0	1	1	0	0
	M	0	0	0	0	0	0	0	0	0
II. Tumores	T	31	6	5	4	4	2	1	2	0
	H	18	5	4	3	2	1	0	2	0
	M	13	1	1	1	2	1	1	0	0
III. Enfermedades de las glándulas endocrinas, de la nutrición,metabo	T	4	0	0	0	0	1	0	0	0
	H	3	0	0	0	0	0	0	0	0
	M	1	0	0	0	0	1	0	0	0
IV. Enfermedades de la sangre y de los órganos hematopoyéticos	T	1	0	0	0	0	1	0	0	0
	H	0	0	0	0	0	0	0	0	0
	M	1	0	0	0	0	1	0	0	0
V. Trastornos mentales	T	1	1	0	0	0	0	0	0	0
	H	0	0	0	0	0	0	0	0	0
	M	1	1	0	0	0	0	0	0	0
VI. Enfermedades mentales y de los órganos de los sentidos	T	0	0	0	0	0	0	0	0	0
	H	0	0	0	0	0	0	0	0	0
	M	0	0	0	0	0	0	0	0	0
VII. Enfermedades del aparato circulatorio	T	39	7	7	4	3	3	3	6	0
	H	28	6	5	3	2	1	1	5	0
	M	11	1	2	1	1	2	2	1	0
VIII. Enfermedades del aparato respiratorio	T	11	1	2	1	1	2	2	0	2
	H	8	1	2	0	1	2	2	0	0
	M	3	0	0	1	0	0	0	0	2
IX. Enfermedades del aparato digestivo	T	14	5	1	3	0	1	2	1	0
	H	10	5	1	1	0	1	0	1	0
	M	4	0	0	2	0	0	2	0	0
X. Enfermedades del aparato genitourinario	T	7	1	0	1	3	0	0	2	0
	H	2	1	0	0	0	0	0	1	0
	M	5	0	0	1	3	0	0	1	0
XI. Complicaciones del embarazo, del parto y del puerperio	T	0	0	0	0	0	0	0	0	0
	H	0	0	0	0	0	0	0	0	0
	M	0	0	0	0	0	0	0	0	0
XII. Enfermedades de la piel y tejido celular subcutáneo	T	0	0	0	0	0	0	0	0	0
	H	0	0	0	0	0	0	0	0	0
	M	0	0	0	0	0	0	0	0	0
XIII. Enfermedades sistema osteomuscular y del tejido conjuntivo	T	0	0	0	0	0	0	0	0	0
	H	0	0	0	0	0	0	0	0	0
	M	0	0	0	0	0	0	0	0	0
XIV. Anomalías congénitas	T	0	0	0	0	0	0	0	0	0
	H	0	0	0	0	0	0	0	0	0
	M	0	0	0	0	0	0	0	0	0
XV. Ciertas afecciones originadas en el periodo perinatal	T	0	0	0	0	0	0	0	0	0
	H	0	0	0	0	0	0	0	0	0
	M	0	0	0	0	0	0	0	0	0
XVI. Signos, síntomas y estados morbosos mal definidos	T	2	1	0	0	0	0	0	0	0
	H	1	0	0	0	0	0	0	0	0
	M	1	1	0	0	0	0	0	0	0
XVII. Traumatismos y envenenamientos	T	26	3	1	1	0	1	0	0	0
	H	19	2	1	1	0	0	0	0	0
	M	7	1	0	0	0	1	0	0	0

DEFUNCIONES DE RESIDENTES EN LA COMUNIDAD DE MADRID CLASIFICADAS POR MES DE FALLECIMIENTO, SEGUN CAUSA DE MUERTE (LISTA REDUCIDA CIE 9ª) Y SEXO {R/R}

	TODOS LOS MESES	MES DE FALLECIMIENTO											
		Enero	Febrero	Marzo	Abril	Mayo	Junio	Julio	Agosto	Septiembre	Octubre	Noviembre	Diciembre
01-99. TODAS LAS CAUSAS	T 31482	3298	2608	2628	2623	2472	2443	2389	2510	2301	2683	2669	2858
	H 16608	1676	1337	1409	1401	1331	1261	1320	1360	1222	1393	1417	1481
	M 14874	1622	1271	1219	1222	1141	1182	1069	1150	1079	1290	1252	1377
I.01-18. ENFERMEDADES INFECCIOSAS Y PARASITARIAS	T 444	40	27	42	37	32	33	43	34	40	41	41	34
	H 242	26	13	23	19	15	14	28	21	23	20	23	17
	M 202	14	14	19	18	17	19	15	13	17	21	18	17
01. Cólera	T 0	0	0	0	0	0	0	0	0	0	0	0	0
	H 0	0	0	0	0	0	0	0	0	0	0	0	0
	M 0	0	0	0	0	0	0	0	0	0	0	0	0
02. Fiebre tifoidea	T 0	0	0	0	0	0	0	0	0	0	0	0	0
	H 0	0	0	0	0	0	0	0	0	0	0	0	0
	M 0	0	0	0	0	0	0	0	0	0	0	0	0
03. Otras enfermedades infecciosas intestinales	T 8	0	0	2	0	0	0	1	0	1	2	1	1
	H 5	0	0	1	0	0	0	0	0	0	2	1	1
	M 3	0	0	1	0	0	0	1	0	1	0	0	0
04-05. Tuberculosis (Todas)	T 92	9	4	7	13	5	8	6	8	10	7	8	7
	H 64	7	3	4	10	3	5	5	6	9	4	5	3
	M 28	2	1	3	3	2	3	1	2	1	3	3	4
04. Tuberculosis del aparato respiratorio	T 75	7	4	7	11	4	7	6	7	8	5	5	4
	H 54	6	3	4	8	3	4	5	5	7	4	2	3
	M 21	1	1	3	3	1	3	1	2	1	1	3	1
05. Otras tuberculosis	T 17	2	0	0	2	1	1	0	1	2	2	3	3
	H 10	1	0	0	2	0	1	0	1	2	0	3	0
	M 7	1	0	0	0	1	0	0	0	0	2	0	3
06. Tos ferina	T 0	0	0	0	0	0	0	0	0	0	0	0	0
	H 0	0	0	0	0	0	0	0	0	0	0	0	0
	M 0	0	0	0	0	0	0	0	0	0	0	0	0
07. Infecciones meningocócicas	T 22	7	2	2	3	1	2	1	0	2	2	0	0
	H 10	4	2	0	1	0	1	1	0	1	0	0	0
	M 12	3	0	2	2	1	1	0	0	1	2	0	0
08. Tétanos	T 1	0	0	0	1	0	0	0	0	0	0	0	0
	H 0	0	0	0	0	0	0	0	0	0	0	0	0
	M 1	0	0	0	1	0	0	0	0	0	0	0	0
09. Septicemia	T 268	19	20	26	17	22	19	28	22	23	23	27	22
	H 134	13	8	16	6	9	8	17	12	11	9	15	10
	M 134	6	12	10	11	13	11	11	10	12	14	12	12
10. Viruela	T 0	0	0	0	0	0	0	0	0	0	0	0	0
	H 0	0	0	0	0	0	0	0	0	0	0	0	0
	M 0	0	0	0	0	0	0	0	0	0	0	0	0
11. Sarampión	T 1	0	0	0	0	1	0	0	0	0	0	0	0
	H 1	0	0	0	0	1	0	0	0	0	0	0	0
	M 0	0	0	0	0	0	0	0	0	0	0	0	0
12. Encefalitis vírica	T 0	0	0	0	0	0	0	0	0	0	0	0	0
	H 0	0	0	0	0	0	0	0	0	0	0	0	0
	M 0	0	0	0	0	0	0	0	0	0	0	0	0
13. Hepatitis vírica	T 13	2	0	1	0	2	0	1	1	0	1	4	1
	H 8	1	0	1	0	2	0	1	0	0	0	2	1
	M 5	1	0	0	0	0	0	0	1	0	1	2	0
14. Rickettsiosis	T 0	0	0	0	0	0	0	0	0	0	0	0	0
	H 0	0	0	0	0	0	0	0	0	0	0	0	0
	M 0	0	0	0	0	0	0	0	0	0	0	0	0
15. Paludismo	T 1	0	0	0	0	0	1	0	0	0	0	0	0
	H 0	0	0	0	0	0	0	0	0	0	0	0	0
	M 1	0	0	0	0	0	1	0	0	0	0	0	0

DEFUNCIONES DE RESIDENTES EN LA COMUNIDAD DE MADRID CLASIFICADAS POR MES DE FALLECIMIENTO, SEGUN CAUSA DE MUERTE (LISTA REDUCIDA CIE 9ª) Y SEXO {R/R} (CONT.)

		TODOS LOS MESES	MES DE FALLECIMIENTO											
			Enero	Febrero	Marzo	Abril	Mayo	Junio	Julio	Agosto	Septiemb	Octubre	Noviemb	Diciembre
16. Sífilis y otras enfermedades venéreas	T	1	0	0	0	1	0	0	0	0	0	0	0	0
	H	0	0	0	0	0	0	0	0	0	0	0	0	0
	M	1	0	0	0	1	0	0	0	0	0	0	0	0
17. Equinocosis	T	7	0	0	0	1	0	1	0	1	3	1	0	0
	H	4	0	0	0	1	0	0	0	1	1	1	0	0
	M	3	0	0	0	0	0	1	0	0	2	0	0	0
18. Todas las demás y sus efectos tardíos	T	30	3	1	4	1	1	2	6	2	1	5	1	3
	H	16	1	0	1	1	0	0	4	2	1	4	0	2
	M	14	2	1	3	0	1	2	2	0	0	1	1	1
II.19-45. TUMORES	T	7946	715	634	656	641	657	689	627	649	597	730	657	694
	H	4611	413	367	391	367	405	396	391	363	336	406	386	390
	M	3335	302	267	265	274	252	293	236	286	261	324	271	304
19-42. Tumores malignos	T	7579	678	603	628	615	624	663	594	619	567	697	633	658
	H	4409	394	349	375	356	385	381	371	345	322	388	372	371
	M	3170	284	254	253	259	239	282	223	274	245	309	261	287
19. Tumor maligno labio de la cavidad bucal y de la faringe	T	183	20	13	21	14	20	25	6	16	9	16	12	11
	H	160	17	11	19	14	19	20	4	13	7	15	11	10
	M	23	3	2	2	0	1	5	2	3	2	1	1	1
20. Tumor maligno del esófago	T	144	10	9	12	9	14	12	16	10	11	14	14	13
	H	126	9	6	12	9	13	10	15	7	10	11	13	11
	M	18	1	3	0	0	1	2	1	3	1	3	1	2
21. Tumor maligno del estómago	T	716	61	58	76	58	53	51	46	71	53	70	56	63
	H	380	31	34	39	39	30	27	22	35	25	39	31	28
	M	336	30	24	37	19	23	24	24	36	28	31	25	35
22. Tumor maligno de intestino delgado	T	12	1	2	0	1	0	1	1	0	1	2	2	1
	H	3	0	0	0	0	0	0	0	0	0	1	1	1
	M	9	1	2	0	1	0	1	1	0	1	1	1	0
23. Tumor maligno del colon	T	514	44	52	43	44	31	49	33	38	38	55	48	39
	H	238	18	31	16	24	14	19	19	15	16	21	27	18
	M	276	26	21	27	20	17	30	14	23	22	34	21	21
24. Tumor maligno recto recto sigmoide y del ano	T	228	21	25	22	22	21	17	21	24	15	16	8	16
	H	123	9	13	16	12	11	7	11	14	6	8	6	10
	M	105	12	12	6	10	10	10	10	10	9	8	2	6
25. Tumor maligno del hígado especificado como primario	T	404	30	22	39	32	52	37	33	29	36	38	21	35
	H	261	25	16	25	15	33	24	23	23	19	22	14	22
	M	143	5	6	14	17	19	13	10	6	17	16	7	13
26. Tumor maligno del páncreas	T	242	22	19	19	18	20	17	17	26	15	12	30	27
	H	123	12	9	11	12	14	7	10	9	8	6	14	11
	M	119	10	10	8	6	6	10	7	17	7	6	16	16
27. Tumor maligno de la tráquea, de los bronquios y pulmón	T	1315	121	107	110	91	108	102	109	100	117	118	122	110
	H	1162	103	98	98	81	94	93	99	85	95	106	110	100
	M	153	18	9	12	10	14	9	10	15	22	12	12	10
28. Tumor maligno de los huesos y de cartilagos articul	T	41	5	3	4	7	3	7	3	4	2	0	1	2
	H	30	3	3	3	6	3	5	1	3	1	0	1	1
	M	11	2	0	1	1	0	2	2	1	1	0	0	1
29. Melanoma maligno de la piel	T	52	3	5	4	2	4	6	2	3	3	11	5	4
	H	27	2	3	2	1	1	2	2	2	3	5	3	1
	M	25	1	2	2	1	3	4	0	1	0	6	2	3
30. Otro tumor maligno de la piel	T	30	5	2	3	1	0	3	3	5	0	4	1	3
	H	15	1	2	2	1	0	1	2	0	0	3	1	2
	M	15	4	0	1	0	0	2	1	5	0	1	0	1
31. Tumor maligno de mama de la mujer	T	643	58	52	35	56	53	62	49	54	40	62	61	61
	H	0	0	0	0	0	0	0	0	0	0	0	0	0
	M	643	58	52	35	56	53	62	49	54	40	62	61	61
32. Tumor maligno del cuello del útero	T	57	6	4	2	7	5	6	2	11	4	2	5	3
	H	0	0	0	0	0	0	0	0	0	0	0	0	0
	M	57	6	4	2	7	5	6	2	11	4	2	5	3

DEFUNCIONES DE RESIDENTES EN LA COMUNIDAD DE MADRID CLASIFICADAS POR MES DE FALLECIMIENTO, SEGUN CAUSA DE MUERTE (LISTA REDUCIDA CIE 9ª) Y SEXO {R/R} (CONT.)

		TODOS LOS MESES	MES DE FALLECIMIENTO											
			Enero	Febrero	Marzo	Abril	Mayo	Junio	Julio	Agosto	Septiemb.	Octubre	Noviemb.	Diciembre
33. Tumor maligno cuerp. útero y del útero, parte no especific.	T	138	15	15	10	17	5	8	4	8	9	13	20	14
	H	0	0	0	0	0	0	0	0	0	0	0	0	0
	M	138	15	15	10	17	5	8	4	8	9	13	20	14
34. Tumor maligno de ovario y otros anexos del útero	T	143	15	12	11	12	10	7	14	13	15	14	11	9
	H	0	0	0	0	0	0	0	0	0	0	0	0	0
	M	143	15	12	11	12	10	7	14	13	15	14	11	9
35. Tumor maligno de la próstata	T	364	38	27	24	33	30	37	41	28	24	28	20	34
	H	364	38	27	24	33	30	37	41	28	24	28	20	34
	M	0	0	0	0	0	0	0	0	0	0	0	0	0
36. Tumor maligno del testículo	T	7	1	0	0	0	0	2	0	1	0	1	0	2
	H	7	1	0	0	0	0	2	0	1	0	1	0	2
	M	0	0	0	0	0	0	0	0	0	0	0	0	0
37. Tumor maligno de la vejiga	T	275	31	16	29	26	24	25	26	17	17	25	24	15
	H	227	25	14	24	21	20	18	23	13	15	24	17	13
	M	48	6	2	5	5	4	7	3	4	2	1	7	2
38. Tumor maligno del Encéfalo	T	162	11	14	16	13	17	12	15	8	15	14	9	18
	H	88	8	6	9	6	10	5	8	8	7	7	5	9
	M	74	3	8	7	7	7	7	7	0	8	7	4	9
39. Tumor maligno en sitio no especificado	T	581	44	41	46	47	43	48	52	52	45	60	50	53
	H	318	25	24	22	18	29	29	28	31	26	32	26	28
	M	263	19	17	24	29	14	19	24	21	19	28	24	25
40. Enfermedad de Hodgkin	T	35	6	2	0	5	2	5	2	4	2	3	3	1
	H	23	4	0	0	4	1	3	2	3	2	1	2	1
	M	12	2	2	0	1	1	2	0	1	0	2	1	0
41. Leucemia	T	245	23	14	13	20	20	28	24	15	21	26	20	21
	H	138	17	6	9	10	10	16	14	11	15	9	10	11
	M	107	6	8	4	10	10	12	10	4	6	17	10	10
42. Todos los demás tumores malignos	T	1048	87	89	89	80	89	96	75	82	75	93	90	103
	H	596	46	46	44	50	53	56	47	44	43	49	60	58
	M	452	41	43	45	30	36	40	28	38	32	44	30	45
43-45. Otros tumores	T	367	37	31	28	26	33	26	33	30	30	33	24	36
	H	202	19	18	16	11	20	15	20	18	14	18	14	19
	M	165	18	13	12	15	13	11	13	12	16	15	10	17
43. Tumores benignos	T	35	4	3	2	5	6	3	1	3	2	0	1	5
	H	15	1	2	1	1	4	1	0	1	1	0	1	2
	M	20	3	1	1	4	2	2	1	2	1	0	0	3
44. Carcinoma in situ	T	0	0	0	0	0	0	0	0	0	0	0	0	0
	H	0	0	0	0	0	0	0	0	0	0	0	0	0
	M	0	0	0	0	0	0	0	0	0	0	0	0	0
45. Tumor de evolución incierto y de naturaleza no espe.	T	332	33	28	26	21	27	23	32	27	28	33	23	31
	H	187	18	16	15	10	16	14	20	17	13	18	13	17
	M	145	15	12	11	11	11	9	12	10	15	15	10	14
III.46-49. ENF GLAND ENDOC NUTRICION, METAB Y TRAST DE INMUNIDAD	T	1055	108	88	77	87	81	73	80	87	90	101	79	104
	H	413	40	38	33	34	35	18	30	35	39	40	32	39
	M	642	68	50	44	53	46	55	50	52	51	61	47	65
46. Diabetes mellitus	T	817	86	73	60	70	68	55	60	60	64	76	63	82
	H	274	30	28	22	25	26	12	19	17	23	24	22	26
	M	543	56	45	38	45	42	43	41	43	41	52	41	56
47. Marasmo nutricional	T	0	0	0	0	0	0	0	0	0	0	0	0	0
	H	0	0	0	0	0	0	0	0	0	0	0	0	0
	M	0	0	0	0	0	0	0	0	0	0	0	0	0
48. Otra desnutrición proteinocalórica	T	4	0	0	1	0	0	0	0	0	1	0	0	2
	H	2	0	0	1	0	0	0	0	0	0	0	0	1
	M	2	0	0	0	0	0	0	0	0	1	0	0	1
49. Otras enf de gland endocr, nutrición, metab e inmunidad	T	234	22	15	16	17	13	18	20	27	25	25	16	20
	H	137	10	10	10	9	9	6	11	18	16	16	10	12
	M	97	12	5	6	8	4	12	9	9	9	9	6	8

DEFUNCIONES DE RESIDENTES EN LA COMUNIDAD DE MADRID CLASIFICADAS POR MES DE FALLECIMIENTO, SEGUN CAUSA DE MUERTE (LISTA REDUCIDA CIE 9ª) Y SEXO {R/R} (CONT.)

	TODOS LOS MESES	MES DE FALLECIMIENTO												
		Enero	Febrero	Marzo	Abril	Mayo	Junio	Julio	Agosto	Septiemb	Octubre	Noviemb.	Diciembre	
IV.50-51. ENF DE LA SANGRE Y DE ORGANOS HEMATOPOYETICOS	T	108	15	11	9	7	4	9	8	5	5	15	11	9
	H	51	9	4	6	4	2	3	0	2	2	9	4	6
	M	57	6	7	3	3	2	6	8	3	3	6	7	3
50. Anemias	T	75	11	6	6	4	3	7	6	4	5	10	8	5
	H	31	6	3	3	2	1	1	0	1	2	7	2	3
	M	44	5	3	3	2	2	6	6	3	3	3	6	2
51. Otras enf de la sangre y de órganos hematopoyéticos	T	33	4	5	3	3	1	2	2	1	0	5	3	4
	H	20	3	1	3	2	1	2	0	1	0	2	2	3
	M	13	1	4	0	1	0	0	2	0	0	3	1	1
V.52-55. TRASTORNOS MENTALES	T	302	27	20	25	30	18	30	18	24	21	29	32	28
	H	130	11	5	14	10	9	13	8	6	11	11	19	13
	M	172	16	15	11	20	9	17	10	18	10	18	13	15
52. Psicosis orgánica senil y presenil	T	240	20	18	21	26	15	24	9	20	16	23	26	22
	H	82	6	3	10	8	6	9	3	4	6	6	13	8
	M	158	14	15	11	18	9	15	6	16	10	17	13	14
53. Psicosis alcohólicas	T	8	1	0	1	1	0	2	1	1	1	0	0	0
	H	6	1	0	1	0	0	1	1	1	1	0	0	0
	M	2	0	0	0	1	0	1	0	0	0	0	0	0
54. Síndrome de dependencia del alcohol	T	19	2	2	3	1	1	0	0	1	1	3	3	2
	H	17	1	2	3	1	1	0	0	1	1	2	3	2
	M	2	1	0	0	0	0	0	0	0	0	1	0	0
55. Otros trastornos mentales	T	35	4	0	0	2	2	4	8	2	3	3	3	4
	H	25	3	0	0	1	2	3	4	0	3	3	3	3
	M	10	1	0	0	1	0	1	4	2	0	0	0	1
VI.56-60. ENF DEL SISTEMA NERVIOSO Y ORGANOS DE LOS SENTIDOS	T	418	47	33	37	31	25	34	35	33	35	32	33	43
	H	216	25	12	19	16	13	22	23	18	14	15	17	22
	M	202	22	21	18	15	12	12	12	15	21	17	16	21
56. Meningitis	T	17	2	1	2	1	1	3	1	0	3	2	0	1
	H	8	0	0	1	1	0	3	1	0	1	0	0	1
	M	9	2	1	1	0	1	0	0	0	2	2	0	0
57. Encefalitis	T	13	2	1	1	2	0	2	0	1	0	1	0	3
	H	10	2	0	0	2	0	1	0	1	0	1	0	3
	M	3	0	1	1	0	0	1	0	0	0	0	0	0
58. Parkinson	T	107	10	8	14	7	3	8	8	8	10	9	11	11
	H	44	6	1	5	2	1	4	3	5	2	4	5	6
	M	63	4	7	9	5	2	4	5	3	8	5	6	5
59. Epilepsia	T	15	2	0	2	1	2	0	2	1	1	1	1	2
	H	7	1	0	1	1	2	0	1	0	0	0	0	1
	M	8	1	0	1	0	0	1	1	1	1	1	1	1
60. Otras enf del SN y de los órganos de los sentidos	T	266	31	23	18	20	19	21	24	23	21	19	21	26
	H	147	16	11	12	10	10	14	18	12	11	10	12	11
	M	119	15	12	6	10	9	7	6	11	10	9	9	15
VII.61-69. ENFERMEDADES DEL APARATO CIRCULATORIO	T	12318	1367	1064	1075	1028	962	931	906	931	852	978	1056	1168
	H	5670	586	449	521	488	449	430	422	466	392	442	488	537
	M	6648	781	615	554	540	513	501	484	465	460	536	568	631
61. Fiebre reumática aguda	T	1	0	0	0	0	0	0	0	1	0	0	0	0
	H	0	0	0	0	0	0	0	0	0	0	0	0	0
	M	1	0	0	0	0	0	0	0	1	0	0	0	0
62. Enf reumáticas crónicas del corazón	T	166	20	17	16	14	13	15	14	10	12	14	9	12
	H	40	4	4	4	2	2	7	0	3	1	5	2	6
	M	126	16	13	12	12	11	8	14	7	11	9	7	6

DEFUNCIONES DE RESIDENTES EN LA COMUNIDAD DE MADRID CLASIFICADAS POR MES DE FALLECIMIENTO, SEGUN CAUSA DE MUERTE (LISTA REDUCIDA CIE 9ª) Y SEXO {R/R} (CONT.)

		TODOS LOS MESES	MES DE FALLECIMIENTO											
			Enero	Febrero	Marzo	Abril	Mayo	Junio	Julio	Agosto	Septiemb.	Octubre	Noviemb.	Diciembre
63. Enfermedad hipertensiva	T	213	29	9	20	13	20	12	10	16	13	21	27	23
	H	78	7	4	9	3	9	2	5	7	3	6	14	9
	M	135	22	5	11	10	11	10	5	9	10	15	13	14
64. Infarto agudo del miocardio	T	2251	233	171	183	196	190	158	196	184	143	197	184	216
	H	1394	138	93	116	130	111	108	133	125	83	119	109	129
	M	857	95	78	67	66	79	50	63	59	60	78	75	87
65. Otra enfermedad isquémica del corazón	T	784	85	89	65	73	74	48	66	59	47	58	49	71
	H	396	40	44	40	40	37	26	32	30	26	24	23	34
	M	388	45	45	25	33	37	22	34	29	21	34	26	37
66. Embolia pulmonar	T	335	36	38	26	23	25	28	27	19	20	29	27	37
	H	147	13	16	9	10	9	16	14	10	15	9	8	18
	M	188	23	22	17	13	16	12	13	9	5	20	19	19
67. Enfermedad cerebrovascular	T	3133	326	253	300	253	223	248	225	227	226	247	275	330
	H	1286	134	104	131	110	81	99	88	93	102	95	116	133
	M	1847	192	149	169	143	142	149	137	134	124	152	159	197
68. Arteriosclerosis	T	1202	146	103	100	99	76	98	85	96	88	95	108	108
	H	402	42	33	50	30	26	31	20	38	26	40	37	29
	M	800	104	70	50	69	50	67	65	58	62	55	71	79
69. Otras enfermedades del aparato circulatorio	T	4233	492	384	365	357	341	324	283	319	303	317	377	371
	H	1927	208	151	162	163	174	141	130	160	136	144	179	179
	M	2306	284	233	203	194	167	183	153	159	167	173	198	192
VIII.70-73. ENFERMEDADES DEL APARATO RESPIRATORIO	T	2732	401	247	238	196	198	184	185	219	143	215	259	247
	H	1620	234	151	130	122	111	101	126	132	96	127	137	153
	M	1112	167	96	108	74	87	83	59	87	47	88	122	94
70. Neumonía	T	874	120	92	81	63	60	67	60	65	42	73	86	65
	H	463	67	43	41	36	34	31	36	34	26	42	38	35
	M	411	53	49	40	27	26	36	24	31	16	31	48	30
71. Influenza	T	18	8	4	0	1	0	1	0	0	0	1	1	2
	H	4	3	1	0	0	0	0	0	0	0	0	0	0
	M	14	5	3	0	1	0	1	0	0	0	1	1	2
72. Bronquitis crónica y la no espec, enfisema y asma	T	334	45	35	41	28	22	27	20	21	18	25	20	32
	H	205	28	25	24	17	11	10	17	11	15	15	10	22
	M	129	17	10	17	11	11	17	3	10	3	10	10	10
73. Otras enfermedades del aparato respiratorio	T	1506	228	116	116	104	116	89	105	133	83	116	152	148
	H	948	136	82	65	69	66	60	73	87	55	70	89	96
	M	558	92	34	51	35	50	29	32	46	28	46	63	52
IX.74-77. ENFERMEDADES DEL APARATO DIGESTIVO	T	2260	234	187	178	226	171	152	175	188	171	198	192	188
	H	1364	132	120	103	139	104	85	110	114	96	128	123	110
	M	896	102	67	75	87	67	67	65	74	75	70	69	78
74. Úlcera gástrica y duodenal	T	85	8	8	6	13	10	4	4	9	3	5	12	3
	H	49	3	3	5	6	7	2	1	7	2	3	7	3
	M	36	5	5	1	7	3	2	3	2	1	2	5	0
75. Apendicitis	T	9	2	0	1	3	0	0	0	1	0	1	1	0
	H	7	1	0	0	3	0	0	0	1	0	1	1	0
	M	2	1	0	1	0	0	0	0	0	0	0	0	0
76. Cirrosis y otras enf crónicas del hígado	T	958	97	78	75	85	75	72	72	84	77	89	76	78
	H	676	62	57	50	65	54	49	53	59	52	68	55	52
	M	282	35	21	25	20	21	23	19	25	25	21	21	26
77. Otras enfermedades del aparato digestivo	T	1208	127	101	96	125	86	76	99	94	91	103	103	107
	H	632	66	60	48	65	43	34	56	47	42	56	60	55
	M	576	61	41	48	60	43	42	43	47	49	47	43	52

DEFUNCIONES DE RESIDENTES EN LA COMUNIDAD DE MADRID CLASIFICADAS POR MES DE FALLECIMIENTO, SEGUN CAUSA DE MUERTE (LISTA REDUCIDA CIE 9ª) Y SEXO {R/R} (CONT.)

	TODOS LOS MESES	MES DE FALLECIMIENTO												
		Enero	Febrero	Marzo	Abril	Mayo	Junio	Julio	Agosto	Septiemb	Octubre	Noviemb	Diciembre	
X.78-80. ENFERMEDADES DEL APARATO GENITO URINARIO	T	842	69	68	73	67	82	57	65	76	67	65	55	98
	H	432	41	42	36	31	40	21	31	30	40	29	35	56
	M	410	28	26	37	36	42	36	34	46	27	36	20	42
78. Nefritis, síndrome nefrótico y nefrosis	T	681	57	56	61	45	61	46	52	60	56	54	46	87
	H	358	35	35	33	20	28	18	25	25	32	24	31	52
	M	323	22	21	28	25	33	28	27	35	24	30	15	35
79. Hiperplasia de la próstata	T	17	0	2	0	3	3	0	1	1	2	1	3	1
	H	17	0	2	0	3	3	0	1	1	2	1	3	1
	M	0	0	0	0	0	0	0	0	0	0	0	0	0
80. Otras enfermedades del aparato genito urinario	T	144	12	10	12	19	18	11	12	15	9	10	6	10
	H	57	6	5	3	8	9	3	5	4	6	4	1	3
	M	87	6	5	9	11	9	8	7	11	3	6	5	7
XI.81-84. COMPLICACIONES EMBARAZO, DEL PARTO Y DEL PUERPERIO	T	3	1	0	0	0	0	0	0	0	0	1	0	1
	H	0	0	0	0	0	0	0	0	0	0	0	0	0
	M	3	1	0	0	0	0	0	0	0	0	1	0	1
81. Aborto	T	0	0	0	0	0	0	0	0	0	0	0	0	0
	H	0	0	0	0	0	0	0	0	0	0	0	0	0
	M	0	0	0	0	0	0	0	0	0	0	0	0	0
82. Causas obstétricas directas	T	3	1	0	0	0	0	0	0	0	0	1	0	1
	H	0	0	0	0	0	0	0	0	0	0	0	0	0
	M	3	1	0	0	0	0	0	0	0	0	1	0	1
83. Causas obstétricas indirectas	T	0	0	0	0	0	0	0	0	0	0	0	0	0
	H	0	0	0	0	0	0	0	0	0	0	0	0	0
	M	0	0	0	0	0	0	0	0	0	0	0	0	0
84. Otras	T	0	0	0	0	0	0	0	0	0	0	0	0	0
	H	0	0	0	0	0	0	0	0	0	0	0	0	0
	M	0	0	0	0	0	0	0	0	0	0	0	0	0
XII.85. ENF DE LA PIEL Y DEL TEJIDO CELULAR SUBCUTANEO	T	23	1	1	2	4	1	0	1	2	4	3	1	3
	H	10	0	0	2	2	0	0	0	1	2	1	0	2
	M	13	1	1	0	2	1	0	1	1	2	2	1	1
XIII.86. ENF DEL SISTEMA OSTEOMUSCULAR Y TEJIDO CONJUNTIVO	T	237	33	17	11	17	22	24	11	18	20	16	21	27
	H	76	14	4	4	6	8	11	1	8	4	1	6	9
	M	161	19	13	7	11	14	13	10	10	16	15	15	18
XIV.87. ANOMALIAS CONGENITAS	T	139	14	11	7	14	9	5	10	11	13	16	10	19
	H	78	11	5	4	9	7	3	8	7	5	8	4	7
	M	61	3	6	3	5	2	2	2	4	8	8	6	12
XV.88-89. AFECCIONES ORIGINADAS EN EL PERIODO PERINATAL	T	167	10	19	5	13	13	22	12	10	17	20	18	8
	H	103	3	13	4	8	8	16	6	7	12	12	9	5
	M	64	7	6	1	5	5	6	6	3	5	8	9	3
88. Traumatismo del nacimiento	T	3	0	0	0	0	0	1	1	0	0	1	0	0
	H	2	0	0	0	0	0	1	1	0	0	0	0	0
	M	1	0	0	0	0	0	0	0	0	0	1	0	0
89. Otras afecciones originadas en el periodo perinatal	T	164	10	19	5	13	13	21	11	10	17	19	18	8
	H	101	3	13	4	8	8	15	5	7	12	12	9	5
	M	63	7	6	1	5	5	6	6	3	5	7	9	3
XVI.90. SIGNOS SINTOMAS Y ESTADOS MORBOSOS MAL DEFINIDOS	T	674	79	64	64	56	48	42	51	61	40	62	49	58
	H	290	34	30	27	24	21	23	19	26	15	25	23	23
	M	384	45	34	37	32	27	19	32	35	25	37	26	35

DEFUNCIONES DE RESIDENTES EN LA COMUNIDAD DE MADRID CLASIFICADAS POR MES DE FALLECIMIENTO, SEGUN CAUSA DE MUERTE (LISTA REDUCIDA CIE 9ª) Y SEXO {R/R} (CONCL.)

	TODOS LOS MESES	MES DE FALLECIMIENTO												
		Enero	Febrero	Marzo	Abril	Mayo	Junio	Julio	Agosto	Septiemb	Octubre	Noviemb	Diciembre	
XVII.91-99. CAUSA EXTERNA	T	1814	137	117	129	169	149	158	162	162	186	161	155	129
DE TRAUMATISMOS	H	1302	97	84	92	122	104	105	117	124	135	119	111	92
Y ENVENENAMIENTO	M	512	40	33	37	47	45	53	45	38	51	42	44	37
91. Accidentes de ferrocarril	T	16	1	0	0	0	0	1	2	1	1	2	4	4
	H	15	1	0	0	0	0	1	2	1	1	2	4	3
	M	1	0	0	0	0	0	0	0	0	0	0	0	1
92. Accidentes de tráfico de vehiculo de motor	T	601	47	31	49	61	50	57	60	60	57	49	38	42
	H	455	37	24	38	45	36	44	42	52	41	36	29	31
	M	146	10	7	11	16	14	13	18	8	16	13	9	11
93. Envenenamiento accidental	T	12	0	0	0	2	1	1	0	1	0	2	5	0
	H	10	0	0	0	2	1	1	0	1	0	2	3	0
	M	2	0	0	0	0	0	0	0	0	0	0	2	0
94. Caídas accidentales	T	49	5	8	2	4	2	2	7	4	3	7	3	2
	H	26	4	5	0	2	1	1	4	1	2	4	1	1
	M	23	1	3	2	2	1	1	3	3	1	3	2	1
95. Accidentes causados por el fuego	T	16	0	0	1	0	1	3	0	1	6	2	0	2
	H	13	0	0	0	0	0	2	0	1	6	2	0	2
	M	3	0	0	1	0	1	1	0	0	0	0	0	0
96. Todos los demás accidentes y efectos adversos	T	699	53	49	47	65	54	52	64	71	70	57	67	50
	H	479	32	32	35	43	36	28	46	54	47	41	51	34
	M	220	21	17	12	22	18	24	18	17	23	16	16	16
97. Suicidio y lesiones autoinfligidas	T	141	10	7	11	13	15	20	6	8	20	11	11	9
	H	94	7	5	8	13	9	11	5	4	15	7	5	5
	M	47	3	2	3	0	6	9	1	4	5	4	6	4
98. Homicidio y lesion intencional por otra persona	T	36	1	1	3	3	6	2	3	3	3	3	6	2
	H	22	1	1	1	1	5	2	2	2	2	2	2	1
	M	14	0	0	2	2	1	0	1	1	1	1	4	1
99. Otras violencias	T	244	20	21	16	21	20	20	20	13	26	28	21	18
	H	188	15	17	10	16	16	15	16	8	21	23	16	15
	M	56	5	4	6	5	4	5	4	5	5	5	5	3

DEFUNCIONES DE RESIDENTES EN LA COMUNIDAD DE MADRID CLASIFICADAS POR CAUSA DE MUERTE (GRANDES GRUPOS CIE. 9ª), SEGUN MUNICIPIOS, ESTRATOS DE POBLACION Y AMBITOS GEOGRAFICOS {R/R}

LUGAR DE RESIDENCIA	TODAS LAS CAUSAS	GRUPOS DE CAUSA DE MUERTE																
		I	II	III	IV	V	VI	VII	VIII	IX	X	XI	XII	XIII	XIV	XV	XVI	XVII
TOTAL DE DEFUNCIONES DE RESIDENTES EN LA C.M.	31482	444	7946	1055	108	302	418	12318	2732	2260	842	3	23	237	139	167	674	1814
MUNICIPIOS DE RESIDENCIA																		
Acebeda (La)	1	0	0	0	0	0	0	0	1	0	0	0	0	0	0	0	0	0
Ajalvir	10	1	0	1	0	0	0	0	2	1	3	0	0	0	2	0	0	0
Alamo (El)	23	0	1	0	0	0	0	13	1	1	2	0	0	0	0	0	3	2
Alcalá de Henares	625	7	140	32	3	3	8	217	55	44	16	1	0	7	6	11	17	58
Alcobendas	237	2	72	6	1	0	7	94	11	10	4	0	0	2	1	4	4	19
Alcorcón	499	4	155	21	2	0	5	175	39	28	15	0	0	3	1	4	11	36
Aldea del Fresno	13	0	3	0	0	0	0	5	3	1	0	0	0	0	0	0	0	1
Algete	25	0	9	0	0	0	1	10	1	0	0	0	0	0	0	0	1	3
Alpedrete	11	0	2	0	0	0	0	6	0	1	0	0	0	0	0	0	0	2
Ambite	4	0	1	0	0	0	0	3	0	0	0	0	0	0	0	0	0	0
Aranjuez	311	2	84	13	1	4	3	133	20	16	6	0	1	6	2	1	3	16
Arganda	143	2	27	1	0	1	0	62	17	11	4	0	0	4	3	0	4	7
Arroyomolinos	2	0	0	0	0	0	0	1	1	0	0	0	0	0	0	0	0	0
Atazar (El)	1	0	0	0	0	0	0	0	0	0	0	0	0	0	0	0	0	1
Batres	1	0	0	0	0	0	0	0	0	0	0	0	0	0	0	0	0	1
Becerril de la Sierra	17	0	2	1	0	1	0	9	2	1	0	0	0	0	0	0	0	1
Belmonte de Tajo	11	0	3	0	0	0	0	6	1	0	0	0	0	1	0	0	0	0
Berruoco (El)	1	0	0	0	0	0	0	0	1	0	0	0	0	0	0	0	0	0
Boadilla del Monte	39	0	8	1	0	1	0	19	4	0	2	0	0	0	0	1	0	3
Boalo (El)	12	0	3	0	0	0	0	5	1	1	0	0	0	0	0	0	1	1
Braojos	1	0	0	0	0	0	0	0	0	0	0	0	0	0	0	0	0	1
Brea de Tajo	7	1	2	0	0	0	0	3	1	0	0	0	0	0	0	0	0	0
Brunete	15	1	5	0	0	0	0	6	1	2	0	0	0	0	0	0	0	0
Buitrago del Lozoya	8	0	2	0	0	0	0	4	0	1	0	0	0	0	0	0	1	0
Bustarviejo	9	1	2	0	0	0	0	4	1	0	0	0	0	0	0	0	1	0
Cabanillas de la Sierra	3	0	1	1	0	0	0	0	1	0	0	0	0	0	0	0	0	0
Cabrera (La)	15	0	4	0	0	0	0	7	2	1	0	0	0	0	0	0	0	1
Cadalso de los Vidrios	29	0	1	1	0	1	0	16	3	2	2	0	0	0	0	0	3	0
Camarma de Esteruelas	2	0	1	0	0	0	0	1	0	0	0	0	0	0	0	0	0	0
Campo Real	14	1	4	0	0	0	0	3	0	3	1	0	0	0	0	0	1	1
Canencia	5	0	1	0	0	0	0	1	2	0	0	0	0	0	0	0	1	0
Carabaña	15	0	4	2	0	0	1	5	0	1	0	0	0	0	0	0	2	0
Casarrubuelos	2	0	0	0	0	0	0	2	0	0	0	0	0	0	0	0	0	0
Cenicientos	22	0	4	0	0	0	0	16	0	0	0	0	0	0	0	0	1	1
Cercedilla	33	0	8	2	0	0	0	16	2	2	0	0	0	0	0	0	1	2
Ciempozuelos	125	0	20	3	0	4	0	59	18	8	2	0	0	3	0	0	5	3
Cobeña	1	0	0	0	0	0	0	0	0	0	0	0	0	1	0	0	0	0
Colmenar de Oreja	48	2	10	1	0	1	1	26	3	1	1	0	0	0	0	0	0	2
Colmenar del Arroyo	3	0	0	0	0	0	0	3	0	0	0	0	0	0	0	0	0	0
Colmenarejo	9	0	3	0	0	0	0	3	1	1	0	0	0	0	0	0	0	1
Colmenar Viejo	260	2	63	11	1	2	6	119	23	9	5	0	0	1	1	0	2	16
Collado Villalba	84	0	18	3	0	1	1	29	8	5	5	0	0	1	0	0	3	10
Collado-Mediano	3	0	0	0	0	0	0	2	0	1	0	0	0	0	0	0	0	0
Corpa	3	0	0	0	0	0	0	2	0	0	1	0	0	0	0	0	0	0
Coslada	189	0	30	9	0	0	2	88	12	11	8	0	0	1	2	1	4	21
Cubas	15	1	2	1	0	0	0	7	0	1	2	0	0	1	0	0	0	0
Chapinería	10	0	4	0	0	0	0	5	1	0	0	0	0	0	0	0	0	0
Chinchón	43	0	6	2	0	0	0	19	9	4	1	0	0	0	0	0	0	2
Daganzo de Arriba	4	0	0	0	0	0	0	1	2	1	0	0	0	0	0	0	0	0
Escorial (El)	50	1	17	5	0	0	0	15	1	5	1	0	1	0	0	0	0	4
Estremera	12	0	2	1	0	0	0	7	0	0	0	0	0	0	0	0	2	0
Fresnedillas de la Oliva	1	0	0	0	0	0	0	1	0	0	0	0	0	0	0	0	0	0
Fresno de Torote	1	0	0	0	0	0	0	0	0	0	0	0	0	0	0	1	0	0
Fuenlabrada	260	1	51	7	3	1	6	102	28	22	4	0	0	2	5	1	8	19
Fuente el Saz de Jarama	9	0	2	0	0	0	0	4	1	1	0	0	0	0	0	0	0	1
Fuentidueña de Tajo	10	0	3	1	0	0	0	5	1	0	0	0	0	0	0	0	0	0
Galapagar	44	4	6	3	0	0	0	16	4	1	3	0	0	0	0	0	2	5

DEFUNCIONES DE RESIDENTES EN LA COMUNIDAD DE MADRID CLASIFICADAS POR CAUSA DE MUERTE (GRANDES GRUPOS CIE. 9ª), SEGUN MUNICIPIOS, ESTRATOS DE POBLACION Y AMBITOS GEOGRAFICOS {R/R} (CONT.)

	GRUPOS DE CAUSA DE MUERTE																	
	TODAS LAS CAUSAS	I	II	III	IV	V	VI	VII	VIII	IX	X	XI	XII	XIII	XIV	XV	XVI	XVII
MUNICIPIOS DE RESIDENCIA																		
Garganta de los Montes	2	0	0	0	0	0	0	2	0	0	0	0	0	0	0	0	0	0
Gascones	3	0	2	0	0	0	0	0	1	0	0	0	0	0	0	0	0	0
Getafe	523	7	146	11	2	7	8	180	47	36	15	0	0	6	1	3	14	40
Griñón	18	1	2	0	0	0	0	9	2	3	0	0	0	0	0	0	1	0
Guadalix de la Sierra	10	0	0	0	0	0	0	6	3	0	0	0	0	0	0	0	1	0
Guadarrama	43	3	9	0	0	0	0	21	5	1	0	0	0	0	1	0	0	3
Horcajo de la Sierra	1	0	0	0	0	0	0	1	0	0	0	0	0	0	0	0	0	0
Horcajuelo de la Sierra	2	0	1	0	0	0	0	0	0	1	0	0	0	0	0	0	0	0
Hoyo de Manzanares	8	1	1	0	0	0	0	1	1	0	1	0	0	0	0	0	1	2
Humanes de Madrid	24	1	5	0	0	0	1	4	2	2	2	0	0	0	0	0	1	6
Leganés	565	10	158	13	1	3	15	188	53	38	9	0	1	3	5	5	12	51
Loeches	8	0	4	0	0	0	0	2	0	1	1	0	0	0	0	0	0	0
Lozoya	2	0	1	0	0	0	0	1	0	0	0	0	0	0	0	0	0	0
Lozoyuela-Navas-Sieteiglesias	6	1	1	0	0	0	0	3	1	0	0	0	0	0	0	0	0	0
Madrid	23733	339	6082	787	85	224	310	9302	2053	1779	656	1	19	168	92	118	489	1229
Majadahonda	128	4	34	3	0	3	0	55	11	2	2	0	0	0	1	1	3	9
Manzanares el Real	12	0	2	0	0	0	0	6	1	0	0	0	0	0	0	0	0	3
Meco	10	1	0	1	0	0	0	3	1	1	1	0	0	1	0	0	0	1
Mejorada del Campo	48	1	12	1	0	3	1	19	2	5	0	0	0	0	0	0	1	3
Miraflores de la Sierra	46	0	13	1	1	0	1	21	3	2	1	0	0	0	0	0	0	3
Molar (El)	24	1	1	0	0	0	0	12	4	1	2	0	0	1	0	0	1	1
Molinos (Los)	18	1	2	2	0	1	0	8	1	1	1	0	0	0	0	0	1	0
Montejo de la Sierra	2	0	0	0	0	0	0	1	0	1	0	0	0	0	0	0	0	0
Moraleja de Enmedio	12	0	0	0	0	0	0	7	1	1	0	0	0	1	0	0	1	1
Morazarzal	19	0	5	0	0	0	1	9	1	1	0	0	0	0	0	0	0	2
Morata de Tajuña	48	0	10	2	0	0	1	27	3	1	1	0	0	0	0	0	2	1
Móstoles	465	5	116	18	2	3	2	148	43	44	10	0	1	3	6	3	4	57
Navacerrada	9	0	4	0	0	0	0	1	1	1	0	0	0	0	0	0	1	1
Navalafuente	3	0	1	0	0	0	0	1	0	0	0	0	0	0	0	0	1	0
Navagamella	7	0	2	1	0	0	0	3	1	0	0	0	0	0	0	0	0	0
Navalcarnero	77	0	17	2	2	0	2	31	7	6	6	0	0	0	0	0	1	3
Navarredonda	4	0	1	0	0	0	0	3	0	0	0	0	0	0	0	0	0	0
Navas del Rey	7	1	2	1	0	0	0	3	0	0	0	0	0	0	0	0	0	0
Nuevo Baztán	6	0	0	0	1	0	0	3	0	0	0	0	0	0	0	0	1	1
Olmeda de las Fuentes	1	0	0	0	0	0	0	0	0	0	1	0	0	0	0	0	0	0
Orusco	11	0	2	1	0	0	0	7	1	0	0	0	0	0	0	0	0	0
Paracuellos de Jarama	14	1	4	0	0	1	0	3	1	0	1	0	0	0	0	0	0	3
Parla	183	1	40	5	0	1	1	80	14	10	7	0	0	0	1	1	7	15
Patones	4	0	0	0	0	0	0	4	0	0	0	0	0	0	0	0	0	0
Pedrezuela	1	0	1	0	0	0	0	0	0	0	0	0	0	0	0	0	0	0
Pelayos de la Presa	8	1	1	0	0	0	1	2	1	1	1	0	0	0	0	0	0	0
Perales de Tajuña	14	0	3	1	0	0	0	5	0	1	0	0	0	0	0	0	4	0
Pezuela de las Torres	1	0	0	0	0	0	0	0	0	0	0	0	0	0	0	0	0	1
Pinilla del Valle	1	0	0	0	0	0	0	1	0	0	0	0	0	0	0	0	0	0
Pinto	85	0	23	7	0	1	1	30	7	5	1	0	0	0	2	0	1	7
Piñuecar	1	0	0	0	0	0	0	1	0	0	0	0	0	0	0	0	0	0
Pozuelo de Alarcón	312	2	63	6	0	18	14	131	27	11	12	0	0	4	2	1	5	16
Pozuelo del Rey	5	0	0	0	0	0	0	4	0	0	0	0	0	0	0	0	0	1
Puebla de la Sierra	3	0	2	0	0	0	0	1	0	0	0	0	0	0	0	0	0	0
Quijorna	2	0	1	0	0	0	0	0	1	0	0	0	0	0	0	0	0	0
Rascafría	11	0	7	0	0	0	0	4	0	0	0	0	0	0	0	0	0	0
Redueña	2	0	0	0	0	0	0	1	0	0	0	0	0	0	0	0	1	0
Ribatejada	1	1	0	0	0	0	0	0	0	0	0	0	0	0	0	0	0	0
Rivas-Vaciamadrid	15	1	4	0	0	0	0	5	1	2	0	0	0	0	0	0	0	2
Robledillo de la Jara	1	0	0	0	0	0	0	1	0	0	0	0	0	0	0	0	0	0
Robledo de Chavela	18	1	4	1	0	0	0	8	1	0	1	0	0	1	0	0	0	1
Robregordo	1	0	0	0	0	0	0	1	0	0	0	0	0	0	0	0	0	0
Rozas de Madrid (Las)	115	1	24	3	0	0	0	46	13	10	1	0	0	3	0	0	3	11
Rozas de Puerto Real	4	1	0	0	0	0	0	1	1	0	1	0	0	0	0	0	0	0
San Agustín de Guadalix	8	0	3	0	0	0	0	3	0	0	0	0	0	0	0	0	1	1
San Fernando de Henares	86	2	28	1	0	1	1	24	8	6	2	0	0	0	0	2	2	9
San Lorenzo del Escorial	82	2	22	6	0	0	1	24	6	8	3	0	0	3	0	0	3	4

DEFUNCIONES DE RESIDENTES EN LA COMUNIDAD DE MADRID CLASIFICADAS POR CAUSA DE MUERTE (GRANDES GRUPOS CIE. 9ª), SEGUN MUNICIPIOS, ESTRATOS DE POBLACION Y AMBITOS GEOGRAFICOS {R/R} (CONT.)

	TODAS LAS CAUSAS	GRUPOS DE CAUSA DE MUERTE																
		I	II	III	IV	V	VI	VII	VIII	IX	X	XI	XII	XIII	XIV	XV	XVI	XVII
MUNICIPIOS DE RESIDENCIA																		
San Martín de la Vega	36	1	10	4	0	0	1	6	4	4	0	0	0	0	0	0	2	4
San Martín de Valdeiglesias	73	2	13	2	0	1	1	41	2	5	0	0	0	2	0	1	1	2
San Sebastián de los Reyes	211	0	48	5	0	7	3	84	19	8	5	1	0	1	2	2	7	19
Santa María de la Alameda	5	0	0	0	0	0	0	4	0	0	0	0	0	0	0	0	0	1
Santorcaz	3	0	2	0	0	0	0	1	0	0	0	0	0	0	0	0	0	0
Santos de la Humosa (Los)	8	0	3	0	0	0	0	1	2	0	0	0	0	0	0	0	1	1
Serranillos del Valle	3	0	2	0	0	0	0	1	0	0	0	0	0	0	0	0	0	0
Sevilla la Nueva	5	0	2	0	0	0	0	2	0	1	0	0	0	0	0	0	0	0
Somosierra	1	0	1	0	0	0	0	0	0	0	0	0	0	0	0	0	0	0
Soto del Real	9	0	2	0	0	0	0	6	0	0	0	0	0	0	0	1	0	0
Talamanca de Jarama	9	0	3	0	0	0	0	2	2	1	0	0	0	0	0	0	0	1
Tielmes	16	0	5	1	0	1	0	6	1	1	1	0	0	0	0	0	0	0
Titulcia	9	0	0	2	0	0	0	3	0	2	2	0	0	0	0	0	0	0
Torrejón de Ardoz	299	8	77	10	1	3	5	93	30	23	3	0	0	2	4	2	6	32
Torrejón de la Calzada	4	0	1	0	0	0	0	3	0	0	0	0	0	0	0	0	0	0
Torrejón de Velasco	11	2	2	0	0	0	0	4	2	0	0	0	0	0	0	0	0	1
Torrelaguna	31	0	10	0	1	0	0	14	2	2	1	0	0	0	0	0	1	0
Torrelodones	18	0	4	0	0	0	0	8	2	2	1	0	0	0	0	0	0	1
Torremocha de Jarama	1	0	0	0	0	0	0	1	0	0	0	0	0	0	0	0	0	0
Torres de la Alameda	23	1	4	2	0	0	0	6	3	2	0	0	0	0	0	1	4	0
Valdaracete	7	0	1	0	0	0	0	3	0	0	0	0	0	0	0	0	1	2
Valdeavero	5	0	3	0	0	0	0	1	1	0	0	0	0	0	0	0	0	0
Valdelaguna	9	0	1	0	0	0	1	6	1	0	0	0	0	0	0	0	0	0
Valdemanco	5	0	1	2	0	0	0	2	0	0	0	0	0	0	0	0	0	0
Valdemaqueda	1	0	0	1	0	0	0	0	0	0	0	0	0	0	0	0	0	0
Valdemorillo	14	0	2	1	0	0	0	11	0	0	0	0	0	0	0	0	0	0
Valdemoro	86	2	25	3	1	0	1	34	4	8	3	0	0	0	0	1	0	4
Valdeolmos	6	0	0	0	0	0	0	4	1	1	0	0	0	0	0	0	0	0
Valdepiélagos	2	0	1	0	0	0	0	0	1	0	0	0	0	0	0	0	0	0
Valdetorres de Jarama	9	0	2	0	0	0	0	3	1	1	0	0	0	0	0	0	1	1
Valdilecha	18	0	5	1	0	0	0	7	0	2	0	0	0	1	0	0	1	1
Valverde de Alcalá	4	0	1	1	0	0	0	2	0	0	0	0	0	0	0	0	0	0
Velilla de San Antonio	19	0	6	0	0	0	0	6	4	1	0	0	0	0	0	0	1	1
Vellón (El)	8	0	3	0	0	0	0	4	1	0	0	0	0	0	0	0	0	0
Venturada	5	0	1	0	0	0	0	4	0	0	0	0	0	0	0	0	0	0
Villaconejos	15	0	3	0	0	0	0	9	2	1	0	0	0	0	0	0	0	0
Villa del Prado	22	0	4	2	0	0	0	5	5	3	0	0	0	1	0	0	1	1
Villaalbilla	11	0	0	0	0	0	0	10	1	0	0	0	0	0	0	0	0	0
Villamanrique de Tajo	3	0	1	0	0	0	0	2	0	0	0	0	0	0	0	0	0	0
Villamanta	12	1	3	0	0	0	1	2	4	1	0	0	0	0	0	0	0	0
Villamantilla	2	0	0	1	0	0	0	1	0	0	0	0	0	0	0	0	0	0
Villanueva de la Cañada	12	0	6	0	0	0	0	5	0	1	0	0	0	0	0	0	0	0
Villanueva de Perales	2	0	1	0	0	0	0	0	1	0	0	0	0	0	0	0	0	0
Villanueva del Pardillo	7	0	3	0	0	0	0	4	0	0	0	0	0	0	0	0	0	0
Villar del Olmo	4	0	0	1	0	0	0	3	0	0	0	0	0	0	0	0	0	0
Villarejo de Salvanés	41	0	8	2	0	0	1	21	3	1	0	0	0	0	0	0	1	4
Villaviciosa de Odón	136	3	24	9	0	3	2	56	19	5	2	0	0	2	1	1	2	7
Villavieja del Lozoya	1	0	0	0	0	0	0	1	0	0	0	0	0	0	0	0	0	0
Zarzalejo	8	0	0	2	0	1	0	1	1	1	0	0	0	0	0	0	0	2

DEFUNCIONES DE RESIDENTES EN LA COMUNIDAD DE MADRID CLASIFICADAS POR CAUSA DE MUERTE (GRANDES GRUPOS CIE. 9ª), SEGUN MUNICIPIOS, ESTRATOS DE POBLACION Y AMBITOS GEOGRAFICOS {R/R} (CONT.)

	TODAS LAS CAUSAS	GRUPOS DE CAUSA DE MUERTE															
		I	II	III	IV	V	VI	VII	VIII	IX	X	XI	XII	XIII	XIV	XV	XVI
ESTRATOS DE POBLACION																	
Menos de 101	11	0	5	0	0	0	0	2	2	1	0	0	0	0	0	0	1
De 101 a 500	95	2	17	7	0	0	0	49	8	2	3	0	0	0	0	1	3
De 501 a 1.000	192	5	41	8	1	1	2	83	20	10	5	0	0	2	0	0	3
De 1.001 a 2.000	418	9	89	11	0	2	3	186	37	28	5	0	0	7	0	1	21
De 2.001 a 5.000	484	6	100	17	2	3	3	224	42	28	13	0	0	2	0	1	19
De 5.001 a 10.000	710	20	158	33	2	6	10	282	61	42	21	0	1	7	2	3	13
De 10.001 a 20.000	259	3	57	7	1	7	2	112	24	21	5	0	0	3	0	1	6
De 20.001 a 50.000	1524	15	364	48	2	31	26	629	134	75	38	0	1	18	11	5	26
De 50.001 a 100.000	1119	11	267	35	2	11	18	439	86	62	27	1	0	6	10	10	28
De 100.001 a 200.000	2937	34	766	102	13	17	44	1010	265	212	69	1	2	24	24	27	66
Mas de 200.000	23733	339	6082	787	85	224	310	9302	2053	1779	656	1	19	168	92	118	489
AMBITOS GEOGRAFICOS																	
Area Metropolitana	29080	402	7422	966	101	285	397	11279	2525	2112	780	3	21	207	133	161	603
Madrid	23733	339	6082	787	85	224	310	9302	2053	1779	656	1	19	168	92	118	489
Corona Metropolitana	5347	63	1340	179	16	61	87	1977	472	333	124	2	2	39	41	43	114
Norte	708	4	183	22	2	9	16	297	53	27	14	1	0	3	4	6	13
Sur	2580	28	689	82	10	16	38	903	231	183	61	0	2	17	21	17	57
Este	1295	20	301	53	4	11	17	455	113	92	30	1	0	10	12	16	31
Oeste	764	11	167	22	0	25	16	322	75	31	19	0	0	9	4	4	13
Resto Municipios	2402	42	524	89	7	17	21	1039	207	148	62	0	2	30	6	6	71
DISTRITOS Y BARRIOS DEL MUNICIPIO DE MADRID																	
Madrid	23733	339	6082	787	85	224	310	9302	2053	1779	656	1	19	168	92	118	489
Centro	2043	29	413	82	8	28	29	807	202	168	65	0	2	14	9	13	59
Palacio	352	6	71	11	1	8	6	130	37	36	8	0	0	3	2	4	11
Embajadores	652	11	134	28	3	7	6	270	66	53	18	0	0	2	2	2	17
Cortes	180	0	39	7	0	4	6	60	16	13	7	0	1	1	2	1	3
Justicia	248	1	60	15	1	3	98	18	19	9	0	0	0	3	2	1	9
Universidad	480	9	86	17	3	7	6	192	51	37	17	0	1	4	1	3	16
Sol	131	2	23	4	0	1	2	57	14	10	6	0	0	1	0	2	3
Arganzuela	1113	18	298	34	3	6	11	433	84	108	29	0	3	7	3	2	12
Imperial	142	1	38	5	1	0	3	57	5	13	4	0	1	0	3	0	2
Acacias	211	3	58	3	1	0	4	75	24	20	9	0	1	1	0	1	2
Chopera	244	4	65	9	1	0	0	95	19	24	8	0	1	2	0	1	14
Legazpi	19	1	7	0	0	0	0	6	1	3	1	0	0	0	0	0	0
Delicias	198	3	59	4	0	4	2	71	13	19	3	0	0	1	0	0	3
Palos de Moguer	288	6	66	13	0	2	2	126	22	26	4	0	0	3	0	0	4
Atocha	11	0	5	0	0	0	0	3	0	3	0	0	0	0	0	0	0
Retiro	1160	16	293	36	5	5	17	475	95	83	29	0	2	11	6	8	16
Pacifico	317	2	77	12	2	4	1	131	24	21	10	0	2	6	0	1	5
Adelfas	99	2	32	2	0	0	1	35	10	11	1	0	0	0	0	1	2
Estrella	166	0	33	4	1	0	2	73	13	16	2	0	0	2	0	1	3
Ibiza	360	8	89	11	1	1	8	154	29	22	7	0	0	3	3	5	5
Jerónimos	79	1	20	3	1	0	2	31	8	6	2	0	0	0	1	0	0
Niño Jesús	139	3	42	4	0	0	3	51	11	7	7	0	0	0	2	0	1
Salamanca	1828	21	417	59	5	15	26	799	166	110	68	0	1	16	8	10	45
Recoletos	231	4	43	11	1	4	0	111	24	8	9	0	1	1	0	1	5
Goya	443	6	106	10	0	6	8	179	46	29	12	0	0	7	1	4	9
Fuente del Berro	259	1	61	10	1	3	3	115	19	16	11	0	0	3	0	2	9
Guindalera	380	6	96	10	2	1	5	158	33	23	17	0	0	2	4	2	10
Lista	316	1	70	15	0	1	5	147	24	20	11	0	0	3	2	1	5
Castellana	199	3	41	3	1	0	5	89	20	14	8	0	0	0	1	0	7
Chamartín	1169	18	297	37	5	7	13	473	107	74	36	0	0	2	6	10	26
El Viso	131	4	36	2	2	1	3	45	17	8	4	0	0	0	1	0	1
Prosperidad	263	3	81	15	0	1	5	98	19	15	7	0	0	2	1	0	4
Ciudad Jardín	152	2	41	6	0	2	1	53	19	13	4	0	0	0	0	1	2
Hispanoamérica	279	1	60	7	1	2	3	132	27	16	8	0	0	0	0	2	10
Nueva España	232	7	53	5	1	1	1	98	18	12	10	0	0	0	2	6	5
Castilla	112	1	26	2	1	0	0	47	7	10	3	0	0	0	2	1	4

DEFUNCIONES DE RESIDENTES EN LA COMUNIDAD DE MADRID CLASIFICADAS POR CAUSA DE MUERTE (GRANDES GRUPOS CIE. 9ª), SEGUN MUNICIPIOS, ESTRATOS DE POBLACION Y AMBITOS GEOGRAFICOS {R/R} (CONT.)

	TODAS LAS CAUSAS	GRUPOS DE CAUSA DE MUERTE																
		I	II	III	IV	V	VI	VII	VIII	IX	X	XI	XII	XIII	XIV	XV	XVI	XVII
DISTRITOS Y BARRIOS DEL MUNICIPIO DE MADRID																		
Tetuán	1426	23	366	37	5	22	12	595	136	103	34	0	2	9	3	8	26	45
Bellas Vistas	260	4	59	8	0	4	3	118	18	19	10	0	0	1	1	3	3	9
Cuatro Caminos	399	5	118	6	1	7	3	153	45	29	13	0	0	3	1	0	6	9
Castillejos	163	2	43	4	0	2	1	67	15	15	0	0	1	1	0	2	2	8
Almenara	221	3	57	4	3	2	1	105	19	12	3	0	1	1	1	0	5	4
Valdeacederas	177	6	39	6	1	2	3	64	18	16	4	0	0	2	0	0	4	12
Berruete	206	3	50	9	0	5	1	88	21	12	4	0	0	1	0	3	6	3
Chamberí	1792	26	452	49	8	14	26	731	153	137	58	0	1	12	7	8	38	72
Gaztambide	310	5	70	10	1	3	3	136	27	21	9	0	1	3	1	1	6	13
Arapiles	360	5	99	11	1	6	5	141	34	28	5	0	0	4	2	1	6	12
Trafalgar	361	6	90	12	1	1	6	151	38	26	13	0	0	1	0	0	5	11
Almagro	257	3	55	4	1	2	5	120	20	14	11	0	0	0	1	1	8	12
Rios Rosas	299	6	86	6	2	2	2	99	25	27	9	0	0	3	2	3	10	17
Vallehermoso	205	1	52	6	2	0	5	84	9	21	11	0	0	1	1	2	3	7
Fuencarral-El Pardo	999	17	274	31	4	7	12	377	74	65	24	0	0	6	10	8	28	62
El Pardo	24	0	6	1	0	1	0	13	0	3	0	0	0	0	0	0	0	0
Fuente Arreyña	9	0	4	0	0	0	0	1	1	0	0	0	0	0	0	0	1	2
Peña Grande	222	4	63	8	2	3	3	86	17	12	5	0	0	1	2	1	5	10
El Pilar	299	5	88	5	1	0	6	108	24	21	8	0	0	2	2	1	2	26
La Paz	104	1	36	2	1	0	0	29	7	4	3	0	0	0	5	4	1	11
Valverde	184	5	51	5	0	2	1	69	14	17	6	0	0	0	1	2	6	5
Mirasierra	39	1	8	2	0	0	0	14	3	2	2	0	0	1	0	0	0	6
El Goloso	118	1	18	8	0	1	2	57	8	6	0	0	0	2	0	0	13	2
Moncloa-Aravaca	892	9	230	25	3	15	14	364	80	49	26	0	1	6	2	2	21	45
Casa de Campo	131	2	30	2	0	0	2	54	15	11	4	0	0	1	1	1	2	6
Argüelles	304	2	84	6	1	5	3	124	30	16	8	0	0	1	1	0	7	16
Ciudad Universitaria	145	1	32	6	2	2	4	53	12	8	8	0	0	0	0	1	6	10
Valdezarza	188	3	52	4	0	5	3	77	9	11	3	0	1	4	0	0	6	10
Valdemarín	22	0	5	0	0	0	1	12	3	0	0	0	0	0	0	0	0	1
El Plantío	42	1	7	3	0	3	0	23	2	0	2	0	0	0	0	0	0	1
Aravaca	60	0	20	4	0	0	1	21	9	3	1	0	0	0	0	0	0	1
Latina	1625	26	462	49	9	10	16	585	155	126	41	0	0	11	8	12	26	89
Los Cármenes	119	2	31	5	0	0	1	42	14	9	1	0	0	0	0	0	2	12
Puerta del Ángel	438	7	130	14	6	4	3	159	40	36	12	0	0	3	0	1	3	20
Lucero	231	3	67	8	0	3	2	85	25	15	4	0	0	2	1	1	4	11
Aluche	421	10	124	10	1	2	5	151	37	31	12	0	0	1	5	4	6	22
Campamento	115	1	34	2	0	1	3	43	12	6	2	0	0	1	0	1	4	5
Las Águilas	301	3	76	10	2	0	2	105	27	29	10	0	0	4	2	5	7	19
Carabanchel	1803	25	456	57	9	20	26	730	164	120	46	0	0	11	6	7	31	95
Comillas	224	3	75	7	2	1	3	73	18	15	5	0	0	0	0	0	4	18
Opafiel	244	3	62	8	1	3	4	92	20	17	6	0	0	2	4	1	6	15
San Isidro	266	7	68	9	0	4	5	110	24	14	5	0	0	2	1	1	5	11
Vista Alegre	338	4	94	11	1	4	3	125	29	27	10	0	0	3	1	3	7	16
Puerta Bonita	358	3	71	13	2	4	5	173	38	16	10	0	0	0	0	1	5	17
Buenavista	167	4	38	4	2	0	1	72	17	12	4	0	0	2	0	0	1	10
Abrantes	206	1	48	5	1	4	5	85	18	19	6	0	0	2	0	1	3	8
Usera	933	17	265	29	2	8	13	303	103	79	27	0	1	6	4	5	16	55
Orcasitas	138	2	34	5	0	0	2	56	12	10	4	0	0	1	2	4	1	5
Orcasur	79	1	12	4	1	1	0	27	12	8	2	0	0	1	1	0	2	7
San Fermín	99	4	38	5	0	1	0	23	10	11	1	0	0	0	0	0	2	4
Almendrales	144	1	43	4	0	0	3	47	17	15	5	0	1	1	1	0	2	4
Moscardó	230	5	70	6	0	4	5	68	17	19	10	0	0	2	0	1	3	20
Zofio	99	0	30	0	0	1	1	35	17	6	4	0	0	0	0	0	2	3
Pradolongo	144	4	38	5	1	1	2	47	18	10	1	0	0	1	0	0	4	12

DEFUNCIONES DE RESIDENTES EN LA COMUNIDAD DE MADRID CLASIFICADAS POR CAUSA DE MUERTE (GRANDES GRUPOS CIE. 9ª), SEGUN MUNICIPIOS, ESTRATOS DE POBLACION Y AMBITOS GEOGRAFICOS {R/R} (CONT.)

	TODAS LAS CAUSAS	GRUPOS DE CAUSA DE MUERTE																
		I	II	III	IV	V	VI	VII	VIII	IX	X	XI	XII	XIII	XIV	XV	XVI	XVII
DISTRITOS Y BARRIOS DEL MUNICIPIO DE MADRID																		
Puente de Vallecas	1704	19	469	74	4	19	23	621	134	148	36	0	2	11	4	7	35	98
Entrevías	294	3	87	13	1	3	5	92	28	31	5	0	0	0	2	1	5	18
San Diego	356	4	99	15	1	3	3	142	25	23	9	0	1	2	1	2	11	15
Palomeras Bajas	235	2	61	7	0	4	5	83	24	23	10	0	0	0	1	0	3	12
Palomeras Sureste	248	2	66	14	0	5	1	83	21	26	2	0	0	4	0	3	6	15
Portazgo	187	1	57	10	2	3	2	73	9	9	5	0	0	2	0	0	2	12
Numancia	384	7	99	15	0	1	7	148	27	36	5	0	1	3	0	1	8	26
Moratalaz	612	8	170	27	1	5	10	231	56	47	14	0	0	5	0	1	10	27
Pavones	56	2	14	5	0	0	2	14	5	8	2	0	0	1	0	0	0	3
Marroquina	118	1	26	4	0	0	2	50	17	7	5	0	0	0	0	0	1	5
Media Legua	112	1	40	3	1	0	2	40	8	7	0	0	0	2	0	0	1	7
Fontarrón	176	4	51	6	0	2	1	64	17	17	3	0	0	1	0	0	4	6
Vinateros	150	0	39	9	0	3	3	63	9	8	4	0	0	1	0	1	4	6
Ciudad Lineal	1635	20	427	53	6	14	19	655	146	123	46	0	2	9	1	2	31	81
Ventas	447	4	127	18	3	4	9	162	39	38	17	0	0	0	0	1	6	19
Pueblo Nuevo	394	7	81	10	0	5	2	164	34	35	13	0	0	5	1	0	10	27
Quintana	257	3	72	5	2	2	0	121	21	15	3	0	0	0	0	1	3	9
Concepción	203	3	51	11	0	0	4	81	24	12	2	0	2	2	0	0	4	7
San Pascual	141	2	38	2	0	1	1	54	15	10	6	0	0	2	0	0	4	6
San Juan Bautista	62	0	17	2	1	0	1	24	4	7	1	0	0	0	0	0	2	3
Colina	57	1	12	3	0	1	1	26	4	3	2	0	0	0	0	0	1	3
Atalaya	4	0	1	0	0	0	0	2	1	0	0	0	0	0	0	0	0	0
Costillares	70	0	28	2	0	1	1	21	4	3	2	0	0	0	0	0	1	7
Hortaleza	757	10	205	22	4	9	9	307	37	55	12	1	2	13	3	5	16	47
Palomas	29	1	7	0	0	0	1	15	1	1	0	0	0	0	0	1	2	0
Provera	34	1	7	2	1	0	0	16	1	1	0	0	0	0	1	0	0	4
Canillas	217	1	63	6	1	5	3	91	9	20	1	0	1	4	0	0	3	9
Pinar del Rey	324	7	88	10	1	1	4	133	14	19	8	1	0	4	2	2	7	23
Apostol Santiago	101	0	28	3	1	2	1	32	9	9	0	0	1	4	0	1	1	9
Valdepuentes	52	0	12	1	0	1	0	20	3	5	3	0	0	1	0	1	3	2
Villaverde	675	9	182	25	2	4	8	252	41	51	16	0	0	9	3	2	21	50
San Andrés	230	2	64	13	1	1	5	83	11	13	6	0	0	4	0	1	13	13
San Cristobal	117	2	26	3	0	2	1	50	8	17	2	0	0	0	0	0	2	4
Butarque	23	0	6	0	0	0	0	7	1	1	0	0	0	0	1	0	0	6
Los Rosales	122	2	30	3	0	1	2	52	8	3	2	0	0	3	0	1	2	13
Los Angeles	183	3	56	6	1	0	0	60	13	17	5	0	0	2	2	0	4	14
Villa de Vallecas	280	4	78	10	0	4	5	87	23	29	9	0	0	1	1	1	6	22
Casco Histórico	194	1	54	5	0	3	3	65	17	21	6	0	0	1	1	0	4	13
Santa Eugenia	86	3	24	5	0	1	2	22	6	8	3	0	0	0	0	1	2	9
Vicálvaro	187	3	40	5	0	1	5	73	20	19	5	0	0	2	1	1	0	12
Casco Histórico	92	2	18	1	0	1	4	36	13	9	2	0	0	1	0	0	0	5
Ambroz	95	1	22	4	0	0	1	37	7	10	3	0	0	1	1	1	0	7
San Blas	955	18	253	38	1	9	15	350	66	77	30	0	0	6	6	6	22	58
Simancas	234	6	60	9	0	4	2	97	11	21	3	0	0	0	2	2	4	13
Hellín	94	1	23	3	0	0	2	39	8	5	3	0	0	1	0	0	3	6
Amposta	108	2	24	4	0	1	2	36	16	10	5	0	0	2	0	0	1	5
Arcos	205	5	60	6	1	2	5	58	14	19	8	0	0	1	1	1	6	18
Rosas	35	0	9	3	0	0	1	13	4	3	1	0	0	0	0	0	0	1
Rejas	35	0	13	1	0	1	1	10	1	4	1	0	0	1	0	0	1	1
Canillejas	191	3	51	8	0	1	2	80	10	13	6	0	0	1	0	1	5	10
El Salvador	53	1	13	4	0	0	0	17	2	2	3	0	0	0	3	2	2	4
Barajas	145	3	35	8	1	2	1	54	11	8	5	0	0	1	1	0	4	11
Alameda de Osuna	49	1	11	2	0	1	0	16	5	4	0	0	0	0	1	0	2	6
Aeropuerto	16	0	2	3	0	0	0	6	0	1	2	0	0	0	0	0	1	1
Casco Histórico	46	1	10	3	0	1	0	22	4	2	2	0	0	0	0	0	0	1
Timón	22	0	9	0	1	0	0	7	2	1	0	0	0	0	0	0	1	1
Corralejos	12	1	3	0	0	0	1	3	0	0	1	0	0	1	0	0	0	2

DEFUNCIONES DE RESIDENTES EN LA COMUNIDAD DE MADRID CLASIFICADAS POR CAUSA DE MUERTE (GRANDES GRUPOS CIE. 9ª), SEGUN MUNICIPIOS, ESTRATOS DE POBLACION Y AMBITOS GEOGRAFICOS {R/R} (CONT.)

AREA Y DISTRITO SANITARIO	TODAS LAS CAUSAS	GRUPOS DE CAUSA DE MUERTE																
		I	II	III	IV	V	VI	VII	VIII	IX	X	XI	XII	XIII	XIV	XV	XVI	XVII
Area 1 -Sur-Este	4356	55	1139	166	11	36	63	1676	357	350	102	0	4	36	15	18	86	242
Arganda	413	5	89	14	1	2	3	189	29	24	9	0	0	6	3	0	19	20
Moratalaz	799	11	210	32	1	6	15	304	76	66	19	0	0	7	1	2	10	39
Retiro	1160	16	293	36	5	5	17	475	95	83	29	0	2	11	6	8	16	63
Vallecas	1984	23	547	84	4	23	28	708	157	177	45	0	2	12	5	8	41	120
Area 2 -Centro-Norte	3339	42	790	107	10	26	43	1409	299	207	114	0	1	19	16	23	79	154
Coslada	342	3	76	11	0	4	4	137	26	23	10	0	0	1	2	3	8	34
Salamanca	1828	21	417	59	5	15	26	799	166	110	68	0	1	16	8	10	45	62
Chamartín	1169	18	297	37	5	7	13	473	107	74	36	0	0	2	6	10	26	58
Area 3 -Este	994	17	231	46	4	6	13	337	93	70	21	1	0	10	10	14	28	93
Alcalá Henares	695	9	154	36	3	3	8	244	63	47	18	1	0	8	6	12	22	61
Torrejón Ardoz	299	8	77	10	1	3	5	93	30	23	3	0	0	2	4	2	6	32
Area 4 -Noreste	3492	51	920	121	12	34	44	1366	260	263	93	1	4	29	11	13	73	197
Ciudad Lineal	1635	20	427	53	6	14	19	655	146	123	46	0	2	9	1	2	31	81
San Blas	955	18	253	38	1	9	15	350	66	77	30	0	0	6	6	6	22	58
Hortaleza	902	13	240	30	5	11	10	361	48	63	17	1	2	14	4	5	20	58
Area 5 -Norte	3491	50	911	95	13	39	42	1425	298	214	77	1	2	22	17	24	79	182
Alcobendas	727	8	188	15	2	8	11	296	60	34	13	1	0	7	3	7	22	52
Colmenar Viejo	339	2	83	12	2	2	7	157	28	12	6	0	0	0	1	1	3	23
Tetuán	1426	23	366	37	5	22	12	595	136	103	34	0	2	9	3	8	26	45
Fuencarral	999	17	274	31	4	7	12	377	74	65	24	0	0	6	10	8	28	62
Area 6 -Oeste	2024	30	485	66	3	41	31	826	175	107	59	0	2	18	6	5	44	126
Majadahonda	630	8	144	13	0	22	14	266	57	26	17	0	0	7	3	3	11	39
Collado Villalba	502	13	111	28	0	4	3	196	38	32	16	0	1	5	1	0	12	42
Moncloa	892	9	230	25	3	15	14	364	80	49	26	0	1	6	2	2	21	45
Area 7 -Centro-Oeste	5460	81	1327	180	25	52	71	2123	510	431	164	0	3	37	24	33	123	276
Centro	2043	29	413	82	8	28	29	807	202	168	65	0	2	14	9	13	59	115
Chamberí	1792	26	452	49	8	14	26	731	153	137	58	0	1	12	7	8	38	72
Latina	1625	26	462	49	9	10	16	585	155	126	41	0	0	11	8	12	26	89
Area 8 -Sur.Oeste I	1412	18	351	57	6	8	14	525	130	98	39	0	1	11	8	9	27	110
Móstoles	601	8	140	27	2	6	4	204	62	49	12	0	1	5	7	4	6	64
Alcorcón	499	4	155	21	2	0	5	175	39	28	15	0	0	3	1	4	11	36
Navalcarnero	312	6	56	9	2	2	5	146	29	21	12	0	0	3	0	1	10	10
Area 9 -Sur.Oeste II	824	11	209	20	4	4	21	290	81	60	13	0	1	5	10	6	20	69
Leganés	564	10	158	13	1	3	15	188	53	38	9	0	1	3	5	5	12	50
Fuenlabrada	260	1	51	7	3	1	6	102	28	22	4	0	0	2	5	1	8	19
Area 10 -Sur I	883	13	223	24	2	9	11	328	76	58	27	0	0	8	4	4	25	71
Parla	360	6	77	13	0	2	3	148	29	22	12	0	0	2	3	1	11	31
Getafe	523	7	146	11	2	7	8	180	47	36	15	0	0	6	1	3	14	40
Area 11 -Sur II	5207	76	1380	173	18	47	65	2013	453	402	133	0	5	42	18	18	90	294
Aranjuez	682	7	159	28	2	9	7	295	61	44	15	0	1	9	2	2	10	31
Arganzuela	1113	18	298	34	3	6	11	433	84	108	29	0	3	7	3	2	12	62
Villaverde	675	9	182	25	2	4	8	252	41	51	16	0	0	9	3	2	21	50
Carabanchel	1804	25	456	57	9	20	26	730	164	120	46	0	0	11	6	7	31	96
Usera	933	17	265	29	2	8	13	303	103	79	27	0	1	6	4	5	16	55

DEFUNCIONES DE RESIDENTES EN LA COMUNIDAD DE MADRID CLASIFICADAS POR CAUSA DE MUERTE (GRANDES GRUPOS CIE. 9ª), SEGUN MUNICIPIOS, ESTRATOS DE POBLACION Y AMBITOS GEOGRAFICOS {R/R} (CONT.)

	TODAS LAS CAUSAS	GRUPOS DE CAUSA DE MUERTE																
		I	II	III	IV	V	VI	VII	VIII	IX	X	XI	XII	XIII	XIV	XV	XVI	XVII
LUGAR DE RESIDENCIA																		
TOTAL DE DEFUNCIONES DE RESIDENTES EN LA C.M.	16608	242	4611	413	51	130	216	5670	1620	1364	432	0	10	76	78	103	290	1302
MUNICIPIOS DE RESIDENCIA																		
Ajalvir	4	0	0	0	0	0	0	0	1	1	0	0	0	2	0	0	0	0
Alamo (El)	12	0	0	0	0	0	0	4	0	1	2	0	0	0	0	0	3	2
Alcalá de Henares	366	6	88	12	1	0	2	120	36	30	10	0	0	3	3	9	8	38
Alcobendas	133	1	44	1	1	0	4	43	10	7	3	0	0	0	0	2	4	13
Alcorcón	266	1	88	7	0	0	2	84	24	19	6	0	0	2	0	0	6	27
Aldea del Fresno	5	0	1	0	0	0	0	1	1	1	0	0	0	0	0	0	0	1
Algete	12	0	5	0	0	0	1	3	1	0	0	0	0	0	0	0	1	1
Alpedrete	6	0	1	0	0	0	0	2	0	1	0	0	0	0	0	0	0	2
Ambite	2	0	0	0	0	0	0	2	0	0	0	0	0	0	0	0	0	0
Aranjuez	158	1	54	4	0	0	1	58	11	9	4	0	0	1	1	1	2	11
Arganda	62	0	15	0	0	1	0	22	8	6	1	0	0	1	3	0	0	5
Arroyomolinos	1	0	0	0	0	0	0	0	1	0	0	0	0	0	0	0	0	0
Atazar (El)	1	0	0	0	0	0	0	0	0	0	0	0	0	0	0	0	0	1
Becerril de la Sierra	10	0	1	0	0	1	0	4	2	1	0	0	0	0	0	0	0	1
Belmonte de Tajo	2	0	2	0	0	0	0	0	0	0	0	0	0	0	0	0	0	0
Berruete (El)	1	0	0	0	0	0	0	0	1	0	0	0	0	0	0	0	0	0
Boadilla del Monte	18	0	5	0	0	1	0	6	2	0	1	0	0	0	0	1	0	2
Boalo (El)	7	0	3	0	0	0	0	3	1	0	0	0	0	0	0	0	0	0
Braojos	1	0	0	0	0	0	0	0	0	0	0	0	0	0	0	0	0	1
Brea de Tajo	3	1	1	0	0	0	0	0	1	0	0	0	0	0	0	0	0	0
Brunete	10	0	5	0	0	0	0	3	1	1	0	0	0	0	0	0	0	0
Buitrago del Lozoya	5	0	2	0	0	0	0	2	0	1	0	0	0	0	0	0	0	0
Bustarviejo	7	1	2	0	0	0	0	4	0	0	0	0	0	0	0	0	0	0
Cabanillas de la Sierra	1	0	1	0	0	0	0	0	0	0	0	0	0	0	0	0	0	0
Cabrera (La)	9	0	3	0	0	0	0	3	2	1	0	0	0	0	0	0	0	0
Cadalso de los Vidrios	15	0	1	0	0	0	0	8	2	2	2	0	0	0	0	0	0	0
Camarma de Esteruelas	1	0	0	0	0	0	0	1	0	0	0	0	0	0	0	0	0	0
Campo Real	6	1	3	0	0	0	0	0	1	0	0	0	0	0	0	0	1	0
Canencia	5	0	1	0	0	0	0	1	2	0	0	0	0	0	0	0	1	0
Carabaña	10	0	4	2	0	0	1	1	0	1	0	0	0	0	0	0	1	0
Cenicientos	12	0	2	0	0	0	0	9	0	0	0	0	0	0	0	0	0	1
Cercedilla	19	0	6	0	0	0	0	9	0	2	0	0	0	0	0	0	0	2
Ciempozuelos	63	0	10	2	0	2	0	27	11	5	1	0	0	1	0	0	1	3
Cobeña	1	0	0	0	0	0	0	0	0	0	0	0	0	1	0	0	0	0
Colmenar de Oreja	20	1	4	0	0	0	1	8	3	0	1	0	0	0	0	0	0	2
Colmenar del Arroyo	3	0	0	0	0	0	0	3	0	0	0	0	0	0	0	0	0	0
Colmenarejo	5	0	2	0	0	0	0	0	1	1	0	0	0	0	0	0	0	1
Colmenar Viejo	114	0	33	3	0	0	3	47	8	5	3	0	0	0	1	0	0	11
Collado Villalba	38	0	9	1	0	0	0	13	3	3	4	0	0	0	0	0	0	5
Collado-Mediano	2	0	0	0	0	0	0	1	0	1	0	0	0	0	0	0	0	0
Corpa	3	0	0	0	0	0	0	2	0	0	1	0	0	0	0	0	0	0
Coslada	102	0	15	4	0	0	0	42	7	8	2	0	0	1	2	1	1	19
Cubas	3	0	0	0	0	0	0	1	0	1	1	0	0	0	0	0	0	0
Chapinería	5	0	3	0	0	0	0	1	1	0	0	0	0	0	0	0	0	0
Chinchón	21	0	4	1	0	0	0	10	3	1	0	0	0	0	0	0	0	2
Daganzo de Arriba	4	0	0	0	0	0	0	1	2	1	0	0	0	0	0	0	0	0
Escorial (El)	27	1	13	1	0	0	0	5	0	3	1	0	0	0	0	0	0	3
Estremera	6	0	2	0	0	0	0	2	0	0	0	0	0	0	0	0	2	0
Fuentebrada	154	0	32	2	2	0	4	55	18	18	2	0	0	1	3	0	2	15
Fuente el Saz de Jarama	9	0	2	0	0	0	0	4	1	1	0	0	0	0	0	0	0	1
Fuentidueña de Tajo	6	0	2	1	0	0	0	2	1	0	0	0	0	0	0	0	0	0
Galapagar	25	3	4	1	0	0	0	9	2	1	1	0	0	0	0	0	1	3
Garganta de los Montes	1	0	0	0	0	0	0	1	0	0	0	0	0	0	0	0	0	0
Gascones	2	0	1	0	0	0	0	0	1	0	0	0	0	0	0	0	0	0
Getafe	306	4	86	2	1	5	6	92	31	25	9	0	0	4	0	0	10	31
Grifón	7	0	2	0	0	0	0	3	0	2	0	0	0	0	0	0	0	0
Guadalupe de la Sierra	7	0	0	0	0	0	0	4	2	0	0	0	0	0	0	0	1	0

DEFUNCIONES DE RESIDENTES EN LA COMUNIDAD DE MADRID CLASIFICADAS POR CAUSA DE MUERTE (GRANDES GRUPOS CIE. 9ª), SEGUN MUNICIPIOS, ESTRATOS DE POBLACION Y AMBITOS GEOGRAFICOS {R/R} (CONT.)

	TODAS LAS CAUSAS	GRUPOS DE CAUSA DE MUERTE																
		I	II	III	IV	V	VI	VII	VIII	IX	X	XI	XII	XIII	XIV	XV	XVI	XVII
MUNICIPIOS DE RESIDENCIA																		
Guadarrama	25	1	8	0	0	0	0	9	3	0	0	0	0	0	1	0	0	3
Horcajuelo de la Sierra	1	0	0	0	0	0	0	0	0	1	0	0	0	0	0	0	0	0
Hoyo de Manzanares	4	0	0	0	0	0	0	1	1	0	0	0	0	0	0	0	0	2
Humanes de Madrid	17	1	5	0	0	0	1	1	1	1	2	0	0	0	0	0	1	4
Leganés	349	5	95	3	1	3	10	116	32	25	5	0	0	1	1	4	6	42
Loeches	4	0	2	0	0	0	0	0	0	1	1	0	0	0	0	0	0	0
Lozoya	1	0	1	0	0	0	0	0	0	0	0	0	0	0	0	0	0	0
Lozoyuela-Navas-Sieteiglesias	5	1	1	0	0	0	0	2	1	0	0	0	0	0	0	0	0	0
Madrid	12413	185	3527	326	40	99	163	4240	1191	1059	332	0	10	50	53	75	201	862
Majadahonda	60	2	17	1	0	2	0	18	7	2	1	0	0	0	1	0	1	8
Manzanares el Real	6	0	0	0	0	0	0	4	1	0	0	0	0	0	0	0	0	1
Meco	6	1	0	0	0	0	0	3	0	1	0	0	0	0	0	0	0	1
Mejorada del Campo	19	0	4	0	0	1	1	7	1	4	0	0	0	0	0	0	0	1
Miraflores de la Sierra	21	0	5	0	1	0	0	9	1	1	1	0	0	0	0	0	0	3
Molar (El)	13	1	0	0	0	0	0	5	2	1	2	0	0	0	0	0	1	1
Molinos (Los)	8	0	1	1	0	0	0	2	1	1	1	0	0	0	0	0	1	0
Montejo de la Sierra	1	0	0	0	0	0	0	1	0	0	0	0	0	0	0	0	0	0
Moraleja de Enmedio	9	0	0	0	0	0	0	5	1	1	0	0	0	0	0	0	1	1
Moralzarzal	12	0	3	0	0	0	1	5	0	1	0	0	0	0	0	0	0	2
Morata de Tajuña	21	0	6	0	0	0	0	12	1	1	1	0	0	0	0	0	0	0
Móstoles	281	4	75	7	1	2	1	71	33	29	6	0	0	0	5	2	2	43
Navacerrada	6	0	2	0	0	0	0	1	1	0	0	0	0	0	0	0	1	1
Navalafuente	1	0	0	0	0	0	0	1	0	0	0	0	0	0	0	0	0	0
Navalagamella	1	0	1	0	0	0	0	0	0	0	0	0	0	0	0	0	0	0
Navalcarnero	35	0	11	1	0	0	1	10	5	3	1	0	0	0	0	0	0	3
Navarredonda	2	0	1	0	0	0	0	1	0	0	0	0	0	0	0	0	0	0
Navas del Rey	2	1	0	0	0	0	0	1	0	0	0	0	0	0	0	0	0	0
Nuevo Baztán	5	0	0	0	1	0	0	2	0	0	0	0	0	0	0	0	1	1
Olimeda de las Fuentes	1	0	0	0	0	0	0	0	0	0	1	0	0	0	0	0	0	0
Orusco	5	0	1	0	0	0	0	3	1	0	0	0	0	0	0	0	0	0
Paracuellos de Jarama	8	1	2	0	0	1	0	1	1	0	0	0	0	0	0	0	0	2
Parla	105	1	26	1	0	1	1	41	9	4	3	0	0	0	0	1	5	12
Patones	4	0	0	0	0	0	0	4	0	0	0	0	0	0	0	0	0	0
Pedrezuela	1	0	1	0	0	0	0	0	0	0	0	0	0	0	0	0	0	0
Pelayos de la Presa	5	1	1	0	0	0	0	2	1	0	0	0	0	0	0	0	0	0
Perales de Tajuña	8	0	3	1	0	0	0	2	0	0	0	0	0	0	0	0	2	0
Pinto	44	0	12	3	0	0	0	17	5	2	0	0	0	0	0	0	0	5
Piñuecar	1	0	0	0	0	0	0	1	0	0	0	0	0	0	0	0	0	0
Pozuelo de Alarcón	130	1	27	2	0	3	2	52	16	6	5	0	0	1	1	1	1	12
Pozuelo del Rey	3	0	0	0	0	0	0	3	0	0	0	0	0	0	0	0	0	0
Puebla de la Sierra	2	0	1	0	0	0	0	1	0	0	0	0	0	0	0	0	0	0
Quijorna	2	0	1	0	0	0	0	0	1	0	0	0	0	0	0	0	0	0
Rascafría	5	0	3	0	0	0	0	2	0	0	0	0	0	0	0	0	0	0
Redueña	2	0	0	0	0	0	0	1	0	0	0	0	0	0	0	0	1	0
Ribatejada	1	1	0	0	0	0	0	0	0	0	0	0	0	0	0	0	0	0
Rivas-Vaciamadrid	9	1	1	0	0	0	0	3	1	1	0	0	0	0	0	0	0	2
Robledillo de la Jara	1	0	0	0	0	0	0	1	0	0	0	0	0	0	0	0	0	0
Robledo de Chavela	11	0	3	1	0	0	0	3	1	0	1	0	0	1	0	0	0	1
Robregordo	1	0	0	0	0	0	0	1	0	0	0	0	0	0	0	0	0	0
Rozas de Madrid (Las)	69	0	15	3	0	0	0	26	9	4	0	0	1	0	0	0	2	9
San Agustín de Guadalix	6	0	2	0	0	0	0	2	0	0	0	0	0	0	0	0	1	1
San Fernando de Henares	55	2	19	1	0	1	0	10	6	4	1	0	0	0	0	1	1	9
San Lorenzo del Escorial	41	0	13	1	0	0	0	10	5	6	3	0	0	1	0	0	0	2
San Martín de la Vega	20	0	8	1	0	0	1	2	3	0	0	0	0	0	0	0	2	3
San Martín de Valdeiglesias	39	2	4	1	0	0	1	20	2	4	0	0	0	2	0	1	0	2
San Sebastián de los Reyes	114	0	28	2	0	2	1	45	12	5	3	0	0	1	0	0	4	11
Santa María de la Alameda	1	0	0	0	0	0	0	1	0	0	0	0	0	0	0	0	0	0
Santorcaz	2	0	2	0	0	0	0	0	0	0	0	0	0	0	0	0	0	0
Santos de la Humosa (Los)	3	0	0	0	0	0	0	0	2	0	0	0	0	0	0	0	0	1
Serranillos del Valle	2	0	1	0	0	0	0	1	0	0	0	0	0	0	0	0	0	0
Sevilla la Nueva	2	0	0	0	0	0	0	1	0	1	0	0	0	0	0	0	0	0
Somosierra	1	0	1	0	0	0	0	0	0	0	0	0	0	0	0	0	0	0

DEFUNCIONES DE RESIDENTES EN LA COMUNIDAD DE MADRID CLASIFICADAS POR CAUSA DE MUERTE (GRANDES GRUPOS CIE. 9ª), SEGUN MUNICIPIOS, ESTRATOS DE POBLACION Y AMBITOS GEOGRAFICOS {R/R} (CONT.)

TODAS LAS CAUSAS	GRUPOS DE CAUSA DE MUERTE																
	I	II	III	IV	V	VI	VII	VIII	IX	X	XI	XII	XIII	XIV	XV	XVI	XVII
MUNICIPIOS DE RESIDENCIA																	
Soto del Real	5	0	2	0	0	0	0	3	0	0	0	0	0	0	0	0	0
Talamanca de Jarama	8	0	3	0	0	0	0	1	2	1	0	0	0	0	0	0	1
Tielmes	10	0	3	1	0	0	0	4	1	0	1	0	0	0	0	0	0
Titulcia	4	0	0	1	0	0	0	1	0	2	0	0	0	0	0	0	0
Torrejón de Ardoz	169	4	31	3	1	2	4	49	23	13	2	0	0	2	2	4	29
Torrejón de la Calzada	1	0	0	0	0	0	0	1	0	0	0	0	0	0	0	0	0
Torrejón de Velasco	7	1	0	0	0	0	0	3	2	0	0	0	0	0	0	0	1
Torrelaguna	18	0	6	0	0	0	0	8	1	1	1	0	0	0	0	1	0
Torrelodones	7	0	2	0	0	0	0	2	0	2	0	0	0	0	0	0	1
Torremocha de Jarama	1	0	0	0	0	0	0	1	0	0	0	0	0	0	0	0	0
Torres de la Alameda	11	0	2	0	0	0	0	2	3	1	0	0	0	0	1	2	0
Valdaracete	4	0	1	0	0	0	0	2	0	0	0	0	0	0	0	0	1
Valdeavero	2	0	2	0	0	0	0	0	0	0	0	0	0	0	0	0	0
Valdelaguna	6	0	1	0	0	0	1	3	1	0	0	0	0	0	0	0	0
Valdemanco	1	0	0	0	0	0	0	1	0	0	0	0	0	0	0	0	0
Valdemaqueda	1	0	0	1	0	0	0	0	0	0	0	0	0	0	0	0	0
Valdemorillo	5	0	0	0	0	0	0	5	0	0	0	0	0	0	0	0	0
Valdemoro	41	1	13	0	1	0	1	11	3	4	2	0	0	0	1	0	4
Valdeolmos	2	0	0	0	0	0	0	2	0	0	0	0	0	0	0	0	0
Valdetorres de Jarama	6	0	0	0	0	0	2	0	0	0	0	0	0	0	1	1	0
Valdilecha	8	0	3	0	0	0	0	2	0	1	0	0	0	0	0	1	1
Valverde de Alcalá	3	0	1	0	0	0	0	2	0	0	0	0	0	0	0	0	0
Velilla de San Antonio	13	0	4	0	0	0	0	4	2	1	0	0	0	0	0	1	1
Vellón (E)	7	0	3	0	0	0	0	4	0	0	0	0	0	0	0	0	0
Venturada	4	0	0	0	0	0	0	4	0	0	0	0	0	0	0	0	0
Villaconejos	7	0	1	0	0	0	0	4	1	1	0	0	0	0	0	0	0
Villa del Prado	14	0	3	1	0	0	0	2	4	3	0	0	0	0	0	0	1
Villalbilla	3	0	0	0	0	0	0	3	0	0	0	0	0	0	0	0	0
Villamanrique de Tajo	2	0	1	0	0	0	0	1	0	0	0	0	0	0	0	0	0
Villamanta	5	0	1	0	0	0	0	1	2	1	0	0	0	0	0	0	0
Villanueva de la Cañada	3	0	3	0	0	0	0	0	0	0	0	0	0	0	0	0	0
Villanueva de Perales	1	0	0	0	0	0	0	0	1	0	0	0	0	0	0	0	0
Villanueva del Pardillo	4	0	2	0	0	0	0	2	0	0	0	0	0	0	0	0	0
Villar del Olmo	2	0	0	1	0	0	0	1	0	0	0	0	0	0	0	0	0
Villarejo de Salvanés	18	0	3	1	0	0	0	10	1	0	0	0	0	0	0	0	3
Villaviciosa de Odón	63	3	16	3	0	2	1	19	12	2	1	0	0	1	1	0	2
Zarzalejo	6	0	0	1	0	1	0	1	1	1	0	0	0	0	0	0	1
ESTRATOS DE POBLACION																	
Menos de 101	7	0	2	0	0	0	0	2	1	1	0	0	0	0	0	0	1
De 101 a 500	54	1	9	2	0	0	0	32	5	0	2	0	0	0	0	2	1
De 501 a 1.000	99	4	25	2	1	1	1	33	15	8	1	0	1	0	0	1	6
De 1.001 a 2.000	239	3	60	6	0	1	2	89	23	18	4	0	3	0	0	14	16
De 2.001 a 5.000	240	3	53	4	1	1	0	101	22	18	9	0	0	0	1	7	20
De 5.001 a 10.000	358	13	99	9	0	3	7	107	40	23	11	0	4	2	2	5	33
De 10.001 a 20.000	123	1	27	2	1	3	2	45	15	13	3	0	1	0	1	1	8
De 20.001 a 50.000	730	6	201	18	0	7	6	263	73	41	19	0	4	7	3	7	75
De 50.001 a 100.000	623	6	144	11	2	5	10	220	61	37	13	0	2	4	6	18	84
De 100.001 a 200.000	1722	20	464	33	6	10	25	538	174	146	38	0	11	12	15	34	196
Mas de 200.000	12413	185	3527	326	40	99	163	4240	1191	1059	332	0	10	53	75	201	862
AMBITOS GEOGRAFICOS																	
Area Metropolitana	15377	221	4300	386	48	125	205	5213	1497	1274	395	0	10	66	73	99	1206
Madrid	12413	185	3527	326	40	99	163	4240	1191	1059	332	0	10	50	53	75	862
Corona Metropolitana	2964	36	773	60	8	26	42	973	306	215	63	0	16	20	24	58	344
Norte	361	1	105	6	1	2	8	135	30	17	9	0	1	1	2	8	35
Sur	1505	15	414	25	5	11	24	476	152	122	31	0	8	9	7	31	175
Este	741	14	164	20	2	5	7	236	77	61	15	0	4	7	13	15	101
Oeste	357	6	90	9	0	8	3	126	47	15	8	0	3	3	2	4	33
Resto Municipios	1231	21	311	27	3	5	11	457	123	90	37	0	10	5	4	31	96

DEFUNCIONES DE RESIDENTES EN LA COMUNIDAD DE MADRID CLASIFICADAS POR CAUSA DE MUERTE (GRANDES GRUPOS CIE. 9ª), SEGUN MUNICIPIOS, ESTRATOS DE POBLACION Y AMBITOS GEOGRAFICOS {R/R} (CONT.)

	TODAS LAS CAUSAS	GRUPOS DE CAUSA DE MUERTE																
		I	II	III	IV	V	VI	VII	VIII	IX	X	XI	XII	XIII	XIV	XV	XVI	XVII
Madrid	12413	185	3527	326	40	99	163	4240	1191	1059	332	0	10	50	53	75	201	862
Centro	989	16	232	35	1	9	19	327	109	88	35	0	0	4	5	5	24	80
Palacio	175	5	38	4	0	5	4	55	22	16	4	0	0	1	2	1	4	14
Embajadores	322	6	80	11	0	2	4	109	42	32	9	0	0	1	0	0	5	21
Cortes	78	0	18	5	0	1	5	20	8	4	2	0	0	0	2	1	1	11
Justicia	119	1	31	6	1	0	1	40	11	9	4	0	0	1	1	0	6	7
Universidad	227	4	52	8	0	1	4	73	21	23	11	0	0	0	0	1	7	22
Sol	68	0	13	1	0	0	1	30	5	4	5	0	0	1	0	2	1	5
Arganzuela	563	11	155	21	2	2	5	186	46	63	16	0	2	3	3	2	6	40
Imperial	78	0	23	3	0	0	0	29	4	7	2	0	0	0	3	0	1	6
Acacias	118	3	30	3	1	0	4	33	13	15	5	0	1	0	0	1	2	7
Chopera	123	2	37	6	1	0	0	40	7	13	5	0	1	0	0	1	0	10
Legazpi	10	1	3	0	0	0	0	3	1	1	1	0	0	0	0	0	0	0
Delicias	95	1	32	2	0	2	1	24	8	13	1	0	0	1	0	0	1	9
Palos de Moguer	132	4	28	7	0	0	0	55	13	11	2	0	0	2	0	0	2	8
Atocha	7	0	2	0	0	0	0	2	0	3	0	0	0	0	0	0	0	0
Retiro	550	11	137	15	3	2	9	204	54	47	11	0	0	2	3	6	5	41
Pacífico	148	2	35	5	1	2	0	56	18	12	1	0	0	1	0	1	3	11
Adelfas	39	2	14	0	0	0	0	10	5	4	0	0	0	0	0	1	1	2
Estrella	88	0	17	2	1	0	0	35	8	11	1	0	0	0	0	0	1	12
Ibiza	169	4	46	4	1	0	4	64	15	12	4	0	0	1	1	4	0	9
Jerónimos	37	0	6	2	0	0	2	18	2	3	1	0	0	0	1	0	0	2
Niño Jesús	69	3	19	2	0	0	3	21	6	5	4	0	0	0	1	0	0	5
Salamanca	856	13	232	23	2	6	12	327	91	59	29	0	0	3	3	8	7	41
Recoletos	103	0	24	5	0	2	0	40	16	6	3	0	0	0	0	1	0	6
Goya	210	4	61	4	0	2	5	74	25	10	5	0	0	1	0	4	1	14
Fuente del Berro	115	1	29	4	1	1	2	47	11	8	7	0	0	1	0	1	1	1
Guindalera	203	4	66	5	0	0	2	68	21	17	7	0	0	1	1	1	3	7
Lista	133	1	35	3	0	1	2	59	7	9	5	0	0	0	1	1	1	8
Castellana	92	3	17	2	1	0	1	39	11	9	2	0	0	0	1	0	1	5
Chamartín	595	10	169	16	3	3	4	195	62	50	20	0	0	1	4	9	14	35
El Viso	68	2	19	1	2	1	0	21	9	3	4	0	0	0	0	0	1	5
Prosperidad	143	2	48	7	0	0	3	42	15	11	5	0	0	1	0	0	2	7
Ciudad Jardín	72	1	23	3	0	0	0	22	9	6	3	0	0	0	0	1	2	2
Hispanoamérica	127	0	33	3	0	1	1	48	12	13	4	0	0	0	0	2	3	7
Nueva España	123	4	28	1	1	1	0	43	12	11	4	0	0	0	2	5	3	8
Castilla	62	1	18	1	0	0	0	19	5	6	0	0	0	0	2	1	3	6
Tetuán	757	11	216	15	2	13	8	277	83	63	18	0	1	1	1	6	14	28
Bellas Vistas	142	2	32	2	0	2	2	63	12	11	4	0	0	0	1	3	1	7
Cuatro Caminos	222	3	66	4	0	2	2	79	28	20	11	0	0	0	0	0	2	5
Castillejos	93	1	29	1	0	1	1	35	8	8	0	0	1	1	0	1	1	5
Almenara	98	2	33	0	2	2	0	35	12	6	0	0	0	0	0	0	3	3
Valdeacederas	90	2	24	4	0	1	2	28	8	10	1	0	0	0	0	0	3	7
Berruete	112	1	32	4	0	5	1	37	15	8	2	0	0	0	0	2	4	1
Chamberí	882	15	245	25	4	5	11	314	82	77	32	0	1	2	4	1	13	51
Gaztambide	148	4	33	5	0	2	2	56	15	12	3	0	1	0	1	0	4	10
Arapiles	189	4	58	5	0	0	2	70	19	17	4	0	0	0	0	0	0	10
Trafalgar	170	3	46	8	1	1	4	59	20	12	7	0	0	1	0	0	2	6
Almagro	108	1	24	1	0	2	0	49	6	9	6	0	0	0	0	0	2	8
Ríos Rosas	166	3	57	3	2	0	1	44	16	18	6	0	0	0	2	0	4	10
Vallehermoso	101	0	27	3	1	0	2	36	6	9	6	0	0	1	1	1	1	7
Fuencarral-El Pardo	528	9	170	9	3	2	7	161	43	36	10	0	0	3	7	6	12	50
El Pardo	14	0	5	0	0	0	0	7	0	2	0	0	0	0	0	0	0	0
Fuente Arroyo	6	0	3	0	0	0	0	0	1	0	0	0	0	0	0	0	0	2

DEFUNCIONES DE RESIDENTES EN LA COMUNIDAD DE MADRID CLASIFICADAS POR CAUSA DE MUERTE (GRANDES GRUPOS CIE. 9ª), SEGUN MUNICIPIOS, ESTRATOS DE POBLACION Y AMBITOS GEOGRAFICOS {R/R} (CONT.)

	TODAS LAS CAUSAS	GRUPOS DE CAUSA DE MUERTE																
		I	II	III	IV	V	VI	VII	VIII	IX	X	XI	XII	XIII	XIV	XV	XVI	XVII
Peña Grande	119	2	37	2	1	0	2	39	11	7	3	0	0	0	1	1	4	9
El Pilar	167	3	52	3	1	0	4	47	13	14	4	0	0	1	1	1	1	22
La Paz	56	0	22	0	1	0	0	11	5	2	0	0	0	0	4	3	1	7
Valverde	106	2	35	2	0	1	0	33	11	8	3	0	0	0	1	1	4	5
Mirasierra	19	1	4	1	0	0	0	7	0	0	0	0	0	1	0	0	0	5
El Goloso	41	1	12	1	0	1	1	17	2	3	0	0	0	1	0	0	2	0
Moncloa-Aravaca	448	3	130	7	1	6	9	159	49	26	11	0	1	3	1	1	8	33
Casa de Campo	72	0	19	2	0	0	2	23	11	5	1	0	0	1	1	1	1	5
Argüelles	151	1	48	2	0	3	1	55	19	8	3	0	0	0	0	0	1	10
Ciudad Universitaria	73	1	16	3	1	0	3	28	5	3	4	0	0	0	0	0	3	6
Valdezarza	99	1	30	0	0	2	2	35	6	7	1	0	1	2	0	0	3	9
Valdemarín	5	0	3	0	0	0	0	1	0	0	0	0	0	0	0	0	0	1
El Plantío	13	0	5	0	0	1	0	4	1	0	1	0	0	0	0	0	0	1
Aravaca	35	0	9	0	0	1	1	13	7	3	1	0	0	0	0	0	0	1
Latina	899	10	271	21	7	5	9	299	86	76	20	0	0	5	4	9	10	67
Los Cármenes	66	1	18	1	0	0	0	25	6	4	1	0	0	0	0	0	1	9
Puerta del Ángel	256	4	78	8	4	2	2	88	23	21	7	0	0	2	0	1	2	14
Lucero	121	1	37	2	0	2	0	40	16	10	3	0	0	1	0	0	0	9
Aluche	242	3	72	5	1	1	3	84	19	22	4	0	0	1	4	3	1	19
Campamento	61	0	21	1	0	0	3	19	8	3	0	0	0	0	0	1	2	3
Las Águilas	153	1	45	4	2	0	1	43	14	16	5	0	0	1	0	4	4	13
Carabanchel	959	16	267	24	2	9	14	347	101	75	14	0	0	1	3	2	16	68
Comillas	136	3	51	3	0	0	2	38	10	11	2	0	0	0	0	0	3	13
Opánel	116	2	35	2	0	1	1	42	7	9	0	0	0	1	2	0	3	11
San Isidro	142	6	37	7	0	3	3	51	17	7	0	0	0	0	1	0	2	8
Vista Alegre	184	2	47	8	1	3	3	61	22	18	3	0	0	0	0	1	5	10
Puerta Bonita	172	0	40	2	0	1	2	78	19	12	3	0	0	0	0	1	1	13
Buenavista	94	2	26	0	1	0	0	32	12	7	3	0	0	0	0	0	1	10
Abrantes	115	1	31	2	0	1	3	45	14	11	3	0	0	0	0	0	1	3
Usera	527	10	156	14	1	3	7	148	61	53	18	0	1	2	4	3	8	38
Orcasitas	71	0	16	2	0	0	1	27	8	6	2	0	0	0	2	2	0	5
Orcasur	43	1	9	1	0	0	0	9	8	5	2	0	0	1	1	0	1	5
San Fermín	60	3	22	4	0	0	0	12	7	8	0	0	0	0	0	0	2	2
Almendrales	82	1	26	1	0	0	3	23	11	9	2	0	1	0	1	0	1	3
Moscardó	130	3	43	3	0	2	1	32	8	13	9	0	0	0	0	1	2	13
Zofío	64	0	22	0	0	1	1	21	9	5	2	0	0	0	0	0	1	2
Pradolongo	77	2	18	3	1	0	1	24	10	7	1	0	0	1	0	0	1	8
Puente de Vallecas	981	8	306	29	2	12	11	319	76	101	18	0	1	4	3	5	18	68
Entrevías	178	1	54	5	0	1	3	51	16	25	4	0	0	0	1	1	3	13
San Diego	203	3	64	7	1	3	1	68	17	18	3	0	1	1	1	0	4	11
Palomeras Bajas	142	0	43	4	0	4	1	48	10	14	6	0	0	0	1	0	2	9
Palomeras Sureste	153	1	50	5	0	3	0	43	18	16	1	0	0	1	0	3	4	8
Portazgo	106	0	35	4	1	1	0	42	4	6	2	0	0	2	0	0	0	9
Numancia	199	3	60	4	0	0	6	67	11	22	2	0	0	0	0	1	5	18
Moratalaz	318	5	98	8	1	2	4	114	31	25	8	0	0	1	0	0	1	20
Pavones	29	1	8	2	0	0	1	8	1	4	1	0	0	1	0	0	0	2
Marroquina	56	0	11	1	0	0	0	26	9	1	4	0	0	0	0	0	0	4
Media Legua	58	0	23	1	1	0	0	21	5	3	0	0	0	0	0	0	0	4
Fontarrón	96	4	28	1	0	1	1	32	9	12	2	0	0	0	0	0	0	6
Vinateros	79	0	28	3	0	1	2	27	7	5	1	0	0	0	0	0	1	4
Ciudad Lineal	899	10	261	18	2	5	10	317	93	69	30	0	2	3	0	2	17	60
Ventas	243	1	77	5	1	2	4	81	27	17	11	0	0	0	0	1	3	13
Pueblo Nuevo	219	4	52	3	0	2	1	83	19	16	10	0	0	1	0	0	5	23
Quintana	156	2	48	1	1	1	0	62	17	13	2	0	0	0	0	1	2	6
Concepción	111	2	31	6	0	0	2	36	17	6	0	0	2	0	0	0	3	6

DEFUNCIONES DE RESIDENTES EN LA COMUNIDAD DE MADRID CLASIFICADAS POR CAUSA DE MUERTE (GRANDES GRUPOS CIE. 9ª), SEGUN MUNICIPIOS, ESTRATOS DE POBLACION Y AMBITOS GEOGRAFICOS {R/R} (CONT.)

	TODAS LAS CAUSAS	GRUPOS DE CAUSA DE MUERTE																
		I	II	III	IV	V	VI	VII	VIII	IX	X	XI	XII	XIII	XIV	XV	XVI	XVII
DISTRITOS Y BARRIOS DEL MUNICIPIO DE MADRID																		
San Pascual	70	1	22	0	0	0	1	20	8	7	3	0	0	2	0	0	3	3
San Juan Bautista	34	0	8	1	0	0	0	13	4	5	0	0	0	0	0	0	0	3
Colina	25	0	6	1	0	0	1	12	0	3	2	0	0	0	0	0	0	0
Atalaya	2	0	0	0	0	0	0	2	0	0	0	0	0	0	0	0	0	0
Costillares	39	0	17	1	0	0	1	8	1	2	2	0	0	0	0	0	1	6
Hortaleza	401	6	123	8	3	4	4	145	20	32	7	0	1	3	2	5	6	32
Palomas	14	1	3	0	0	0	1	6	1	0	0	0	0	0	0	1	1	0
Piovera	18	1	3	1	1	0	0	7	0	0	0	0	0	0	1	0	0	4
Canillas	108	1	37	1	1	2	1	40	4	14	0	0	1	1	0	0	0	5
Pinar del Rey	178	3	54	5	1	1	1	63	9	13	6	0	0	0	1	2	4	15
Apostol Santiago	56	0	18	1	0	1	1	21	3	3	0	0	0	1	0	1	0	6
Valdepuentes	27	0	8	0	0	0	0	8	3	2	1	0	0	1	0	1	1	2
Villaverde	387	7	113	9	1	2	3	130	23	33	9	0	0	5	2	0	12	38
San Andrés	142	2	40	5	1	1	2	48	6	11	4	0	0	3	0	0	10	9
San Cristobal	67	2	18	1	0	1	0	22	6	11	0	0	0	0	0	0	2	4
Butarque	8	0	3	0	0	0	0	1	0	0	1	0	0	0	1	0	0	2
Los Rosales	62	1	16	1	0	0	1	25	4	1	1	0	0	2	0	0	0	10
Los Angeles	108	2	36	2	0	0	0	34	7	10	3	0	0	0	1	0	0	13
Villa de Vallecas	157	1	52	7	0	2	3	33	14	23	4	0	0	0	1	0	1	16
Casco Histórico	110	0	40	4	0	1	2	25	10	17	2	0	0	0	1	0	1	7
Santa Eugenia	47	1	12	3	0	1	1	8	4	6	2	0	0	0	0	0	0	9
Vicálvaro	115	1	23	2	0	0	2	44	14	14	5	0	0	2	0	0	0	8
Casco Histórico	58	0	13	0	0	0	2	21	10	7	2	0	0	1	0	0	0	2
Ambroz	57	1	10	2	0	0	0	23	4	7	3	0	0	1	0	0	0	6
San Blas	532	10	150	16	0	7	11	170	46	46	16	0	0	2	3	5	8	42
Simancas	125	2	40	2	0	4	1	47	8	12	2	0	0	0	0	2	0	5
Hellín	52	1	15	2	0	0	1	18	6	2	1	0	0	1	0	0	1	4
Amposta	60	1	11	3	0	0	1	17	13	7	4	0	0	0	0	0	1	2
Arcos	119	4	39	2	0	1	4	29	8	10	1	0	0	0	0	1	3	17
Rosas	21	0	7	2	0	0	1	9	1	0	0	0	0	0	0	0	0	1
Rejas	13	0	3	0	0	1	1	2	1	4	0	0	0	0	0	0	0	1
Canillejas	111	1	25	4	0	1	2	44	7	10	5	0	0	1	0	1	2	8
El Salvador	31	1	10	1	0	0	0	4	2	1	3	0	0	0	3	1	1	4
Barajas	70	2	21	4	0	0	1	24	7	3	1	0	0	0	0	0	1	6
Alameda de Osuna	23	1	5	1	0	0	0	5	4	2	0	0	0	0	0	0	1	4
Aeropuerto	4	0	2	0	0	0	0	1	0	0	0	0	0	0	0	0	0	1
Casco Histórico	24	1	5	3	0	0	0	11	2	1	1	0	0	0	0	0	0	0
Timón	14	0	0	0	0	0	5	1	0	0	0	0	0	0	0	0	0	1
Corralejos	5	0	2	0	0	0	1	2	0	0	0	0	0	0	0	0	0	0
AREA Y DISTRITO SANITARIO																		
Area 1 -Sur-Este	2318	29	669	68	7	19	30	788	204	222	51	0	1	10	10	11	33	166
Arganda	197	3	53	7	1	1	1	74	15	12	5	0	0	1	3	0	8	13
Moratalaz	433	6	121	10	1	2	6	158	45	39	13	0	0	3	0	0	1	28
Retiro	550	11	137	15	3	2	9	204	54	47	11	0	0	2	3	6	5	41
Vallecas	1138	9	358	36	2	14	14	352	90	124	22	0	1	4	4	5	19	84
Area 2 -Centro-Norte	1640	25	443	44	5	11	17	585	169	126	52	0	0	5	9	19	24	106
Coslada	189	2	42	5	0	2	1	63	16	17	3	0	0	1	2	2	3	30
Salamanca	856	13	232	23	2	6	12	327	91	59	29	0	0	3	3	8	7	41
Chamartín	595	10	169	16	3	3	4	195	62	50	20	0	0	1	4	9	14	35

DEFUNCIONES DE RESIDENTES EN LA COMUNIDAD DE MADRID CLASIFICADAS POR CAUSA DE MUERTE (GRANDES GRUPOS CIE. 9ª), SEGUN MUNICIPIOS, ESTRATOS DE POBLACION Y AMBITOS GEOGRAFICOS {R/R}

	TODAS LAS CAUSAS	GRUPOS DE CAUSA DE MUERTE																
		I	II	III	IV	V	VI	VII	VIII	IX	X	XI	XII	XIII	XIV	XV	XVI	XVII
AREA DE DISTRITO SANITARIO																		
Area 3 -Este	569	11	126	15	2	2	6	182	64	45	13	0	0	3	5	12	14	69
Alcalá Henares	400	7	95	12	1	0	2	133	41	32	11	0	0	3	3	10	10	40
Torrejón Ardoz	169	4	31	3	1	2	4	49	23	13	2	0	0	0	2	2	4	29
Area 4 -Noreste	1902	28	555	46	5	16	26	656	166	150	54	0	3	8	5	12	32	140
Ciudad Lineal	899	10	261	18	2	5	10	317	93	69	30	0	2	3	0	2	17	60
San Blas	532	10	150	16	0	7	11	170	46	46	16	0	0	2	3	5	8	42
Hortaleza	471	8	144	12	3	4	5	169	27	35	8	0	1	3	2	5	7	38
Area 5 -Norte	1859	26	545	30	7	18	24	662	179	126	41	0	1	8	9	14	42	127
Alcobendas	421	6	116	3	1	3	6	158	42	21	9	0	0	4	0	2	16	34
Colmenar Viejo	153	0	43	3	1	0	3	66	11	6	4	0	0	0	1	0	0	15
Tetuán	757	11	216	15	2	13	8	277	83	63	18	0	1	1	1	6	14	28
Fuencarral	528	9	170	9	3	2	7	161	43	36	10	0	0	3	7	6	12	50
Area 6 -Oeste	1004	11	274	21	1	14	12	349	106	63	29	0	1	7	4	3	15	94
Majadahonda	296	3	75	6	0	6	2	107	36	13	7	0	0	2	2	2	4	31
Collado Villalba	260	5	69	8	0	2	1	83	21	24	11	0	0	2	1	0	3	30
Moncloa	448	3	130	7	1	6	9	159	49	26	11	0	1	3	1	1	8	33
Area 7 -Centro-Oeste	2770	41	748	81	12	19	39	940	277	241	87	0	1	11	13	15	47	198
Centro	989	16	232	35	1	9	19	327	109	88	35	0	0	4	5	5	24	80
Chamberí	882	15	245	25	4	5	11	314	82	77	32	0	1	2	4	1	13	51
Latina	899	10	271	21	7	5	9	299	86	76	20	0	0	5	4	9	10	67
Area 8 -Sur.Oeste I	765	12	206	20	1	4	6	237	88	66	18	0	0	5	6	3	11	82
Móstoles	344	7	91	10	1	4	2	90	45	31	7	0	0	1	6	2	2	45
Alcorcón	266	1	88	7	0	0	2	84	24	19	6	0	0	2	0	0	6	27
Navalcarnero	155	4	27	3	0	0	2	63	19	16	5	0	0	2	0	1	3	10
Area 9 -Sur.Oeste II	502	5	127	5	3	3	14	171	50	43	7	0	0	2	4	4	8	56
Leganés	348	5	95	3	1	3	10	116	32	25	5	0	0	1	1	4	6	41
Fuenlabrada	154	0	32	2	2	0	4	55	18	18	2	0	0	1	3	0	2	15
Area 10 -Sur I	502	7	132	6	1	6	8	165	50	36	15	0	0	4	0	1	17	54
Paría	196	3	46	4	0	1	2	73	19	11	6	0	0	0	0	1	7	23
Getafe	306	4	86	2	1	5	6	92	31	25	9	0	0	4	0	0	10	31
Area 11 -Sur II	2777	47	786	77	7	18	34	935	267	246	65	0	3	13	13	9	47	210
Aranjuez	340	3	95	9	1	2	5	124	36	22	8	0	0	2	1	2	5	25
Arganzuela	563	11	155	21	2	2	5	186	46	63	16	0	2	3	3	2	6	40
Villaverde	387	7	113	9	1	2	3	130	23	33	9	0	0	5	2	0	12	38
Carabanchel	960	16	267	24	2	9	14	347	101	75	14	0	0	1	3	2	16	69
Usera	527	10	156	14	1	3	7	148	61	53	18	0	1	2	4	3	8	38

DEFUNCIONES DE RESIDENTES EN LA COMUNIDAD DE MADRID CLASIFICADAS POR CAUSA DE MUERTE (GRANDES GRUPOS CIE. 9ª), SEGUN MUNICIPIOS, ESTRATOS DE POBLACION Y AMBITOS GEOGRAFICOS {R/R} (CONT.)

LUGAR DE RESIDENCIA	GRUPOS DE CAUSA DE MUERTE																	
	TODAS LAS CAUSAS	I	II	III	IV	V	VI	VII	VIII	IX	X	XI	XII	XIII	XIV	XV	XVI	XVII
TOTAL DE DEFUNCIONES DE RESIDENTES EN LA C.M.	14874	202	3335	642	57	172	202	6648	1112	896	410	3	13	161	61	64	384	512
MUNICIPIOS DE RESIDENCIA																		
Acebeda (La)	1	0	0	0	0	0	0	0	1	0	0	0	0	0	0	0	0	0
Ajalvir	6	1	0	1	0	0	0	2	0	2	0	0	0	0	0	0	0	0
Alamo (El)	11	0	1	0	0	0	0	9	1	0	0	0	0	0	0	0	0	0
Alcalá de Henares	259	1	52	20	2	3	6	97	19	14	6	1	0	4	3	2	9	20
Alcobendas	104	1	28	5	0	0	3	51	1	3	1	0	0	2	1	2	0	6
Alcorcón	233	3	67	14	2	0	3	91	15	9	9	0	0	1	1	4	5	9
Aldea del Fresno	8	0	2	0	0	0	0	4	2	0	0	0	0	0	0	0	0	0
Algete	13	0	4	0	0	0	0	7	0	0	0	0	0	0	0	0	0	2
Alpedrete	5	0	1	0	0	0	0	4	0	0	0	0	0	0	0	0	0	0
Ambite	2	0	1	0	0	0	0	1	0	0	0	0	0	0	0	0	0	0
Aranjuez	153	1	30	9	1	4	2	75	9	7	2	0	1	5	1	0	1	5
Arganda	81	2	12	1	0	0	0	40	9	5	3	0	0	3	0	0	4	2
Arroyomolinos	1	0	0	0	0	0	0	1	0	0	0	0	0	0	0	0	0	0
Batres	1	0	0	0	0	0	0	0	0	0	0	0	0	0	0	0	0	1
Becerril de la Sierra	7	0	1	1	0	0	0	5	0	0	0	0	0	0	0	0	0	0
Belmonte de Tajo	9	0	1	0	0	0	0	6	1	0	0	0	0	1	0	0	0	0
Boadilla del Monte	21	0	3	1	0	0	0	13	2	0	1	0	0	0	0	0	0	1
Boalo (El)	5	0	0	0	0	0	0	2	0	1	0	0	0	0	0	0	1	1
Brea de Tajo	4	0	1	0	0	0	0	3	0	0	0	0	0	0	0	0	0	0
Brunete	5	1	0	0	0	0	0	3	0	1	0	0	0	0	0	0	0	0
Buitrago del Lozoya	3	0	0	0	0	0	0	2	0	0	0	0	0	0	0	0	1	0
Bustarviejo	2	0	0	0	0	0	0	0	1	0	0	0	0	0	0	0	1	0
Cabanillas de la Sierra	2	0	0	1	0	0	0	0	0	1	0	0	0	0	0	0	0	0
Cabrera (La)	6	0	1	0	0	0	0	4	0	0	0	0	0	0	0	0	0	1
Cadalso de los Vidrios	14	0	0	1	0	1	0	8	1	0	0	0	0	0	0	0	3	0
Camarma de Esteruelas	1	0	1	0	0	0	0	0	0	0	0	0	0	0	0	0	0	0
Campo Real	8	0	1	0	0	0	0	3	0	2	1	0	0	0	0	0	0	1
Carabaña	5	0	0	0	0	0	0	4	0	0	0	0	0	0	0	0	1	0
Casarrubuelos	2	0	0	0	0	0	0	2	0	0	0	0	0	0	0	0	0	0
Cenicientos	10	0	2	0	0	0	0	7	0	0	0	0	0	0	0	0	1	0
Cercedilla	14	0	2	2	0	0	0	7	2	0	0	0	0	0	0	0	1	0
Ciempozuelos	62	0	10	1	0	2	0	32	7	3	1	0	0	2	0	0	4	0
Colmenar de Oreja	28	1	6	1	0	1	0	18	0	1	0	0	0	0	0	0	0	0
Colmenarejo	4	0	1	0	0	0	0	3	0	0	0	0	0	0	0	0	0	0
Colmenar Viejo	146	2	30	8	1	2	3	72	15	4	2	0	0	0	0	0	2	5
Collado Villalba	46	0	9	2	0	1	1	16	5	2	1	0	0	1	0	0	3	5
Collado-Mediano	1	0	0	0	0	0	0	1	0	0	0	0	0	0	0	0	0	0
Coslada	87	0	15	5	0	0	2	46	5	3	6	0	0	0	0	0	3	2
Cubas	12	1	2	1	0	0	0	6	0	0	1	0	0	1	0	0	0	0
Chapinería	5	0	1	0	0	0	0	4	0	0	0	0	0	0	0	0	0	0
Chinchón	22	0	2	1	0	0	0	9	6	3	1	0	0	0	0	0	0	0
Escorial (El)	23	0	4	4	0	0	0	10	1	2	0	0	1	0	0	0	0	1
Estremera	6	0	0	1	0	0	0	5	0	0	0	0	0	0	0	0	0	0
Fresnedillas de la Oliva	1	0	0	0	0	0	0	1	0	0	0	0	0	0	0	0	0	0
Fresno de Torote	1	0	0	0	0	0	0	0	0	0	0	0	0	0	0	1	0	0
Fuenlabrada	106	1	19	5	1	1	2	47	10	4	2	0	0	1	2	1	6	4
Fuentidueña de Tajo	4	0	1	0	0	0	0	3	0	0	0	0	0	0	0	0	0	0
Galapagar	19	1	2	2	0	0	0	7	2	0	2	0	0	0	0	0	1	2
Garganta de los Montes	1	0	0	0	0	0	0	1	0	0	0	0	0	0	0	0	0	0
Gascones	1	0	1	0	0	0	0	0	0	0	0	0	0	0	0	0	0	0
Getafe	217	3	60	9	1	2	2	88	16	11	6	0	0	2	1	3	4	9
Griñón	11	1	0	0	0	0	0	6	2	1	0	0	0	0	0	0	1	0
Guadalupe de la Sierra	3	0	0	0	0	0	0	2	1	0	0	0	0	0	0	0	0	0
Guadarrama	18	2	1	0	0	0	0	12	2	1	0	0	0	0	0	0	0	0
Horcajo de la Sierra	1	0	0	0	0	0	0	1	0	0	0	0	0	0	0	0	0	0
Horcajuelo de la Sierra	1	0	1	0	0	0	0	0	0	0	0	0	0	0	0	0	0	0
Hoyo de Manzanares	4	1	1	0	0	0	0	0	0	0	1	0	0	0	0	0	1	0

DEFUNCIONES DE RESIDENTES EN LA COMUNIDAD DE MADRID CLASIFICADAS POR CAUSA DE MUERTE (GRANDES GRUPOS CIE. 9ª), SEGUN MUNICIPIOS, ESTRATOS DE POBLACION Y AMBITOS GEOGRAFICOS {R/R} (CONT.)

MUNICIPIOS DE RESIDENCIA	TODAS LAS CAUSAS	GRUPOS DE CAUSA DE MUERTE																
		I	II	III	IV	V	VI	VII	VIII	IX	X	XI	XII	XIII	XIV	XV	XVI	XVII
Humanes de Madrid	7	0	0	0	0	0	0	3	1	1	0	0	0	0	0	0	0	2
Leganés	216	5	63	10	0	0	5	72	21	13	4	0	1	2	4	1	6	9
Loeches	4	0	2	0	0	0	0	2	0	0	0	0	0	0	0	0	0	0
Lozoya	1	0	0	0	0	0	0	1	0	0	0	0	0	0	0	0	0	0
Lozoyuela-Navas-Sieteiglesias	1	0	0	0	0	0	0	1	0	0	0	0	0	0	0	0	0	0
Madrid	11320	154	2555	461	45	125	147	5062	862	720	324	1	9	118	39	43	288	367
Majadahonda	68	2	17	2	0	1	0	37	4	0	1	0	0	0	0	1	2	1
Manzanares el Real	6	0	2	0	0	0	0	2	0	0	0	0	0	0	0	0	0	2
Meco	4	0	0	1	0	0	0	0	1	0	1	0	0	1	0	0	0	0
Mejorada del Campo	29	1	8	1	0	2	0	12	1	1	0	0	0	0	0	0	1	2
Miraflores de la Sierra	25	0	8	1	0	0	1	12	2	1	0	0	0	0	0	0	0	0
Molar (El)	11	0	1	0	0	0	0	7	2	0	0	0	0	1	0	0	0	0
Molinos (Los)	10	1	1	1	0	1	0	6	0	0	0	0	0	0	0	0	0	0
Montejo de la Sierra	1	0	0	0	0	0	0	0	0	1	0	0	0	0	0	0	0	0
Moraleja de Enmedio	3	0	0	0	0	0	0	2	0	0	0	0	0	1	0	0	0	0
Moralzarzal	7	0	2	0	0	0	0	4	1	0	0	0	0	0	0	0	0	0
Morata de Tajuña	27	0	4	2	0	0	1	15	2	0	0	0	0	0	0	0	2	1
Móstoles	184	1	41	11	1	1	1	77	10	15	4	0	1	3	1	1	2	14
Navacerrada	3	0	2	0	0	0	0	0	0	1	0	0	0	0	0	0	0	0
Navalafuente	2	0	1	0	0	0	0	0	0	0	0	0	0	0	0	0	1	0
Navalagamella	6	0	1	1	0	0	0	3	1	0	0	0	0	0	0	0	0	0
Navalcarnero	42	0	6	1	2	0	1	21	2	3	5	0	0	0	0	0	1	0
Navarredonda	2	0	0	0	0	0	0	2	0	0	0	0	0	0	0	0	0	0
Navas del Rey	5	0	2	1	0	0	0	2	0	0	0	0	0	0	0	0	0	0
Nuevo Baztán	1	0	0	0	0	0	0	1	0	0	0	0	0	0	0	0	0	0
Orusco	6	0	1	1	0	0	0	4	0	0	0	0	0	0	0	0	0	0
Paracuellos de Jarama	6	0	2	0	0	0	0	2	0	0	1	0	0	0	0	0	0	1
Parla	78	0	14	4	0	0	0	39	5	6	4	0	0	0	1	0	2	3
Pelayos de la Presa	3	0	0	0	0	0	1	0	0	1	1	0	0	0	0	0	0	0
Perales de Tajuña	6	0	0	0	0	0	0	3	0	1	0	0	0	0	0	0	2	0
Pezuela de las Torres	1	0	0	0	0	0	0	0	0	0	0	0	0	0	0	0	0	1
Pinilla del Valle	1	0	0	0	0	0	0	1	0	0	0	0	0	0	0	0	0	0
Pinto	41	0	11	4	0	1	1	13	2	3	1	0	0	0	2	0	1	2
Pozuelo de Alarcón	182	1	36	4	0	15	12	79	11	5	7	0	0	3	1	0	4	4
Pozuelo del Rey	2	0	0	0	0	0	0	1	0	0	0	0	0	0	0	0	0	1
Puebla de la Sierra	1	0	1	0	0	0	0	0	0	0	0	0	0	0	0	0	0	0
Rascafría	6	0	4	0	0	0	0	2	0	0	0	0	0	0	0	0	0	0
Rivas-Vaciamadrid	6	0	3	0	0	0	0	2	0	1	0	0	0	0	0	0	0	0
Robledo de Chavela	7	1	1	0	0	0	0	5	0	0	0	0	0	0	0	0	0	0
Rozas de Madrid (Las)	46	1	9	0	0	0	0	20	4	6	1	0	0	2	0	0	1	2
Rozas de Puerto Real	4	1	0	0	0	0	0	1	1	0	1	0	0	0	0	0	0	0
San Agustín de Guadalix	2	0	1	0	0	0	0	1	0	0	0	0	0	0	0	0	0	0
San Fernando de Henares	31	0	9	0	0	0	1	14	2	2	1	0	0	0	0	1	1	0
San Lorenzo del Escorial	41	2	9	5	0	0	1	14	1	2	0	0	0	2	0	0	3	2
San Martín de la Vega	16	1	2	3	0	0	0	4	1	4	0	0	0	0	0	0	0	1
San Martín de Valdeiglesias	34	0	9	1	0	1	0	21	0	1	0	0	0	0	0	0	1	0
San Sebastián de los Reyes	97	0	20	3	0	5	2	39	7	3	2	1	0	0	2	2	3	8
Santa María de la Alameda	4	0	0	0	0	0	0	3	0	0	0	0	0	0	0	0	0	1
Santorcaz	1	0	0	0	0	0	0	1	0	0	0	0	0	0	0	0	0	0
Santos de la Humosa (Los)	5	0	3	0	0	0	0	1	0	0	0	0	0	0	0	0	1	0
Serranillos del Valle	1	0	1	0	0	0	0	0	0	0	0	0	0	0	0	0	0	0
Sevilla la Nueva	3	0	2	0	0	0	0	1	0	0	0	0	0	0	0	0	0	0
Soto del Real	4	0	0	0	0	0	0	3	0	0	0	0	0	0	0	1	0	0
Talamanca de Jarama	1	0	0	0	0	0	0	1	0	0	0	0	0	0	0	0	0	0
Tielmes	6	0	2	0	0	1	0	2	0	1	0	0	0	0	0	0	0	0
Titulcia	5	0	0	1	0	0	0	2	0	0	2	0	0	0	0	0	0	0
Torrejón de Ardoz	130	4	46	7	0	1	1	44	7	10	1	0	0	2	2	0	2	3
Torrejón de la Calzada	3	0	1	0	0	0	0	2	0	0	0	0	0	0	0	0	0	0
Torrejón de Velasco	4	1	2	0	0	0	0	1	0	0	0	0	0	0	0	0	0	0
Torrelaguna	13	0	4	0	1	0	0	6	1	1	0	0	0	0	0	0	0	0
Torrelodones	11	0	2	0	0	0	0	6	2	0	1	0	0	0	0	0	0	0
Torres de la Alameda	12	1	2	2	0	0	0	4	0	1	0	0	0	0	0	0	2	0

DEFUNCIONES DE RESIDENTES EN LA COMUNIDAD DE MADRID CLASIFICADAS POR CAUSA DE MUERTE (GRANDES GRUPOS CIE. 9ª), SEGUN MUNICIPIOS, ESTRATOS DE POBLACION Y AMBITOS GEOGRAFICOS {R/R} (CONT.)

	TODAS LAS CAUSAS	GRUPOS DE CAUSA DE MUERTE																
		I	II	III	IV	V	VI	VII	VIII	IX	X	XI	XII	XIII	XIV	XV	XVI	XVII
MUNICIPIOS DE RESIDENCIA																		
Valdaracete	3	0	0	0	0	0	0	1	0	0	0	0	0	0	0	0	1	1
Valdeavero	3	0	1	0	0	0	0	1	1	0	0	0	0	0	0	0	0	0
Valdelaguna	3	0	0	0	0	0	0	3	0	0	0	0	0	0	0	0	0	0
Valdemanco	4	0	1	2	0	0	0	1	0	0	0	0	0	0	0	0	0	0
Valdemorillo	9	0	2	1	0	0	0	6	0	0	0	0	0	0	0	0	0	0
Valdemoro	45	1	12	3	0	0	0	23	1	4	1	0	0	0	0	0	0	0
Valdeolmos	4	0	0	0	0	0	0	2	1	1	0	0	0	0	0	0	0	0
Valdepiélagos	2	0	1	0	0	0	0	0	1	0	0	0	0	0	0	0	0	0
Valdetorres de Jarama	3	0	0	0	0	0	0	1	1	1	0	0	0	0	0	0	0	0
Valdilecha	10	0	2	1	0	0	0	5	0	1	0	0	0	1	0	0	0	0
Valverde de Alcalá	1	0	0	1	0	0	0	0	0	0	0	0	0	0	0	0	0	0
Veilla de San Antonio	6	0	2	0	0	0	0	2	2	0	0	0	0	0	0	0	0	0
Vellón (El)	1	0	0	0	0	0	0	0	1	0	0	0	0	0	0	0	0	0
Venturada	1	0	1	0	0	0	0	0	0	0	0	0	0	0	0	0	0	0
Villaconejos	8	0	2	0	0	0	0	5	1	0	0	0	0	0	0	0	0	0
Villa del Prado	8	0	1	1	0	0	0	3	1	0	0	0	0	1	0	0	1	0
Villalbilla	8	0	0	0	0	0	0	7	1	0	0	0	0	0	0	0	0	0
Villamanrique de Tajo	1	0	0	0	0	0	0	1	0	0	0	0	0	0	0	0	0	0
Villamanta	7	1	2	0	0	0	1	1	2	0	0	0	0	0	0	0	0	0
Villamantilla	2	0	0	1	0	0	0	1	0	0	0	0	0	0	0	0	0	0
Villanueva de la Cañada	9	0	3	0	0	0	0	5	0	1	0	0	0	0	0	0	0	0
Villanueva de Perales	1	0	1	0	0	0	0	0	0	0	0	0	0	0	0	0	0	0
Villanueva del Pardillo	3	0	1	0	0	0	0	2	0	0	0	0	0	0	0	0	0	0
Villar del Olmo	2	0	0	0	0	0	0	2	0	0	0	0	0	0	0	0	0	0
Villarejo de Salvanés	23	0	5	1	0	0	1	11	2	1	0	0	0	0	0	0	1	1
Villaviciosa de Odón	73	0	8	6	0	1	1	37	7	3	1	0	0	1	0	1	2	5
Villavieja del Lozoya	1	0	0	0	0	0	0	1	0	0	0	0	0	0	0	0	0	0
Zarzalejo	2	0	0	1	0	0	0	0	0	0	0	0	0	0	0	0	0	1
ESTRATOS DE POBLACION																		
Menos de 101	4	0	3	0	0	0	0	0	1	0	0	0	0	0	0	0	0	0
De 101 a 500	41	1	8	5	0	0	0	17	3	2	1	0	0	0	0	1	1	2
De 501 a 1.000	93	1	16	6	0	0	1	50	5	2	4	0	0	1	0	0	2	5
De 1.001 a 2.000	179	6	29	5	0	1	1	97	14	10	1	0	0	4	0	1	7	3
De 2.001 a 5.000	244	3	47	13	1	2	3	123	20	10	4	0	0	2	0	0	12	4
De 5.001 a 10.000	352	7	59	24	2	3	3	175	21	19	10	0	1	3	0	1	8	16
De 10.001 a 20.000	136	2	30	5	0	4	0	67	9	8	2	0	0	2	0	0	5	2
De 20.001 a 50.000	794	9	163	30	2	24	20	366	61	34	19	0	1	14	4	2	19	26
De 50.001 a 100.000	496	5	123	24	0	6	8	219	25	25	14	1	0	4	6	4	10	22
De 100.001 a 200.000	1215	14	302	69	7	7	19	472	91	66	31	1	2	13	12	12	32	65
Mas de 200.000	11320	154	2555	461	45	125	147	5062	862	720	324	1	9	118	39	43	288	367
AMBITOS GEOGRAFICOS																		
Area Metropolitana	13703	181	3122	580	53	160	192	6066	1028	838	385	3	11	141	60	62	344	477
Madrid	11320	154	2555	461	45	125	147	5062	862	720	324	1	9	118	39	43	288	367
Corona Metropolitana	2383	27	567	119	8	35	45	1004	166	118	61	2	2	23	21	19	56	110
Norte	347	3	78	16	1	7	8	162	23	10	5	1	0	2	3	4	5	19
Sur	1075	13	275	57	5	5	14	427	79	61	30	0	2	9	12	10	26	50
Este	554	6	137	33	2	6	10	219	36	31	15	1	0	6	5	3	16	28
Oeste	407	5	77	13	0	17	13	196	28	16	11	0	0	6	1	2	9	13
Resto Municipios	1171	21	213	62	4	12	10	582	84	58	25	0	2	20	1	2	40	35

DEFUNCIONES DE RESIDENTES EN LA COMUNIDAD DE MADRID CLASIFICADAS POR CAUSA DE MUERTE (GRANDES GRUPOS CIE. 9ª), SEGUN MUNICIPIOS, ESTRATOS DE POBLACION Y AMBITOS GEOGRAFICOS {R/R} (CONT.)

	TODAS LAS CAUSAS	GRUPOS DE CAUSA DE MUERTE																
		I	II	III	IV	V	VI	VII	VIII	IX	X	XI	XII	XIII	XIV	XV	XVI	XVII
Madrid	11320	154	2555	461	45	125	147	5062	862	720	324	1	9	118	39	43	288	367
Centro	1054	13	181	47	7	19	10	480	93	80	30	0	2	10	4	8	35	35
Palacio	177	1	33	7	1	3	2	75	15	20	4	0	0	2	0	3	7	4
Embajadores	330	5	54	17	3	5	2	161	24	21	9	0	0	1	2	2	12	12
Cortes	102	0	21	2	0	3	1	40	8	9	5	0	1	1	0	0	2	9
Justicia	129	0	29	9	0	1	2	58	7	10	5	0	0	2	1	1	3	1
Universidad	253	5	34	9	3	6	2	119	30	14	6	0	1	4	1	2	9	8
Sol	63	2	10	3	0	1	1	27	9	6	1	0	0	0	0	0	2	1
Arganzuela	550	7	143	13	1	4	6	247	38	45	13	0	1	4	0	0	6	22
Imperial	64	1	15	2	1	0	3	28	1	6	2	0	1	0	0	0	1	3
Acacias	93	0	28	0	0	0	0	42	11	5	4	0	0	1	0	0	0	2
Chopera	121	2	28	3	0	0	0	55	12	11	3	0	0	2	0	0	1	4
Legazpi	9	0	4	0	0	0	0	3	0	2	0	0	0	0	0	0	0	0
Delicias	103	2	27	2	0	2	1	47	5	6	2	0	0	0	0	0	2	7
Palos de Moguer	156	2	38	6	0	2	2	71	9	15	2	0	0	1	0	0	2	6
Atocha	4	0	3	0	0	0	0	1	0	0	0	0	0	0	0	0	0	0
Retiro	610	5	156	21	2	3	8	271	41	36	18	0	2	9	3	2	11	22
Pacífico	169	0	42	7	1	2	1	75	6	9	9	0	2	5	0	0	2	8
Adelfas	60	0	18	2	0	0	1	25	5	7	1	0	0	0	0	0	1	0
Estrella	78	0	16	2	0	0	2	38	5	5	1	0	0	2	0	1	2	4
Ibiza	191	4	43	7	0	1	4	90	14	10	3	0	0	2	2	1	5	5
Jerónimos	42	1	14	1	1	0	0	13	6	3	1	0	0	0	0	0	0	2
Niño Jesús	70	0	23	2	0	0	0	30	5	2	3	0	0	0	1	0	1	3
Salamanca	972	8	185	36	3	9	14	472	75	51	39	0	1	13	5	2	38	21
Recoletos	128	4	19	6	1	2	0	71	8	2	6	0	1	1	0	0	5	2
Goya	233	2	45	6	0	4	3	105	21	19	7	0	0	6	1	0	8	6
Fuente del Berro	144	0	32	6	0	2	1	68	8	8	4	0	0	2	0	1	8	4
Guindalera	177	2	30	5	2	1	3	90	12	6	10	0	0	1	3	1	7	4
Lista	183	0	35	12	0	0	3	88	17	11	6	0	0	3	1	0	4	3
Castellana	107	0	24	1	0	0	4	50	9	5	6	0	0	0	0	0	6	2
Chamartín	574	8	128	21	2	4	9	278	45	24	16	0	0	1	2	1	12	23
El Viso	63	2	17	1	0	0	3	24	8	5	0	0	0	0	1	0	0	2
Prosperidad	120	1	33	8	0	1	2	56	4	4	2	0	0	1	1	0	2	5
Ciudad Jardín	80	1	18	3	0	2	1	31	10	7	1	0	0	0	0	0	0	6
Hispanoamérica	152	1	27	4	1	1	2	84	15	3	4	0	0	0	0	0	7	3
Nueva España	109	3	25	4	0	0	1	55	6	1	6	0	0	0	0	1	2	5
Castilla	50	0	8	1	1	0	0	28	2	4	3	0	0	0	0	0	1	2
Tetuán	669	12	150	22	3	9	4	318	53	40	16	0	1	8	2	2	12	17
Bellas Vistas	118	2	27	6	0	2	1	55	6	8	6	0	0	1	0	0	2	2
Cuatro Caminos	177	2	52	2	1	5	1	74	17	9	2	0	0	3	1	0	4	4
Castillejos	70	1	14	3	0	1	0	32	7	7	0	0	0	0	1	1	3	3
Almenara	123	1	24	4	1	0	1	70	7	6	3	0	1	1	1	0	2	1
Valdeacederas	87	4	15	2	1	1	1	36	10	6	3	0	0	2	0	0	1	5
Berruguete	94	2	18	5	0	0	0	51	6	4	2	0	0	1	0	1	2	2
Chamberí	910	11	207	24	4	9	15	417	71	60	26	0	0	10	3	7	25	21
Gaztambide	162	1	37	5	1	1	1	80	12	9	6	0	0	3	0	1	2	3
Arapiles	171	1	41	6	1	6	3	71	15	11	1	0	0	4	2	1	6	2
Trafalgar	191	3	44	4	0	0	2	92	18	14	6	0	0	0	0	0	3	5
Almagro	149	2	31	3	1	0	5	71	14	5	5	0	0	0	1	1	6	4
Ríos Rosas	133	3	29	3	0	2	1	55	9	9	3	0	0	3	0	3	6	7
Vallehermoso	104	1	25	3	1	0	3	48	3	12	5	0	0	0	0	1	2	0
Fuencarral-El Pardo	471	8	104	22	1	5	5	216	31	29	14	0	0	3	3	2	16	12
El Pardo	10	0	1	1	0	1	0	6	0	1	0	0	0	0	0	0	0	0
Fuente Arroyo	3	0	1	0	0	0	0	1	0	0	0	0	0	0	0	0	1	0

DEFUNCIONES DE RESIDENTES EN LA COMUNIDAD DE MADRID CLASIFICADAS POR CAUSA DE MUERTE (GRANDES GRUPOS CIE. 9ª), SEGUN MUNICIPIOS, ESTRATOS DE POBLACION Y AMBITOS GEOGRAFICOS [R/R] (CONT.)

	TODAS LAS CAUSAS	GRUPOS DE CAUSA DE MUERTE																
		I	II	III	IV	V	VI	VII	VIII	IX	X	XI	XII	XIII	XIV	XV	XVI	XVII
DISTRITOS Y BARRIOS DEL MUNICIPIO DE MADRID																		
Peña Grande	103	2	26	6	1	3	1	47	6	5	2	0	0	1	1	0	1	1
El Pilar	132	2	36	2	0	0	2	61	11	7	4	0	0	1	1	0	1	4
La Paz	48	1	14	2	0	0	0	18	2	2	3	0	0	0	1	1	0	4
Valverde	78	3	16	3	0	1	1	36	3	9	3	0	0	0	0	1	2	0
Mirasierra	20	0	4	1	0	0	0	7	3	2	2	0	0	0	0	0	0	1
El Goloso	77	0	6	7	0	0	1	40	6	3	0	0	0	1	0	0	11	2
Moncloa-Aravaca	444	6	100	18	2	9	5	205	31	23	15	0	0	3	1	1	13	12
Casa de Campo	59	2	11	0	0	0	0	31	4	6	3	0	0	0	0	0	1	1
Argüelles	153	1	36	4	1	2	2	69	11	8	5	0	0	1	1	0	6	6
Ciudad Universitaria	72	0	16	3	1	2	1	25	7	5	4	0	0	0	0	1	3	4
Valdezarza	89	2	22	4	0	3	1	42	3	4	2	0	0	2	0	0	3	1
Valdemarín	17	0	2	0	0	0	1	11	3	0	0	0	0	0	0	0	0	0
El Plantío	29	1	2	3	0	2	0	19	1	0	1	0	0	0	0	0	0	0
Aravaca	25	0	11	4	0	0	0	8	2	0	0	0	0	0	0	0	0	0
Latina	726	16	191	28	2	5	7	286	69	50	21	0	0	6	4	3	16	22
Los Cármenes	53	1	13	4	0	0	1	17	8	5	0	0	0	0	0	0	1	3
Puerta del Ángel	182	3	52	6	2	2	1	71	17	15	5	0	0	1	0	0	1	6
Lucero	110	2	30	6	0	1	2	45	9	5	1	0	0	1	1	1	4	2
Aluche	179	7	52	5	0	1	2	67	18	9	8	0	0	0	1	1	5	3
Campamento	54	1	13	1	0	1	0	24	4	3	2	0	0	1	0	0	2	2
Las Águilas	148	2	31	6	0	0	1	62	13	13	5	0	0	3	2	1	3	6
Carabanchel	844	9	189	33	7	11	12	383	63	45	32	0	0	10	3	5	15	27
Comillas	88	0	24	4	2	1	1	35	8	4	3	0	0	0	0	0	1	5
Opañel	128	1	27	6	1	2	3	50	13	8	6	0	0	1	2	1	3	4
San Isidro	124	1	31	2	0	1	2	59	7	7	5	0	0	2	0	1	3	3
Vista Alegre	154	2	47	3	0	1	0	64	7	9	7	0	0	3	1	2	2	6
Puerta Bonita	186	3	31	11	2	3	3	95	19	4	7	0	0	0	0	0	4	4
Buenavista	73	2	12	4	1	0	1	40	5	5	1	0	0	2	0	0	0	0
Abrantes	91	0	17	3	1	3	2	40	4	8	3	0	0	2	0	1	2	5
Usera	406	7	109	15	1	5	6	155	42	26	9	0	0	4	0	2	8	17
Orcasitas	67	2	18	3	0	0	1	29	4	4	2	0	0	1	0	2	1	0
Orcasur	36	0	3	3	1	1	0	18	4	3	0	0	0	0	0	0	1	2
San Fermín	39	1	16	1	0	1	0	11	3	3	1	0	0	0	0	0	0	2
Almendrales	62	0	17	3	0	0	0	24	6	6	3	0	0	1	0	0	1	1
Moscardó	100	2	27	3	0	2	4	36	9	6	1	0	0	2	0	0	1	7
Zofío	35	0	8	0	0	0	0	14	8	1	2	0	0	0	0	0	1	1
Pradolongo	67	2	20	2	0	1	1	23	8	3	0	0	0	0	0	0	3	4
Puente de Vallecas	723	11	163	45	2	7	12	302	58	47	18	0	1	7	1	2	17	30
Entrevías	116	2	33	8	1	2	2	41	12	6	1	0	0	0	1	0	2	5
San Diego	153	1	35	8	0	0	2	74	8	5	6	0	0	1	0	2	7	4
Palomeras Bajas	93	2	18	3	0	0	4	35	14	9	4	0	0	0	0	0	1	3
Palomeras Sureste	95	1	16	9	0	2	1	40	3	10	1	0	0	3	0	0	2	7
Portazgo	81	1	22	6	1	2	2	31	5	3	3	0	0	0	0	0	2	3
Numancia	185	4	39	11	0	1	1	81	16	14	3	0	1	3	0	0	3	8
Moratalaz	294	3	72	19	0	3	6	117	25	22	6	0	0	4	0	1	9	7
Pavones	27	1	6	3	0	0	1	6	4	1	0	0	0	0	0	0	0	1
Marroquina	62	1	15	3	0	0	2	24	8	6	1	0	0	0	0	0	1	1
Media Legua	54	1	17	2	0	0	2	19	3	4	0	0	0	2	0	0	1	3
Fontarrón	80	0	23	5	0	1	0	32	8	5	1	0	0	1	0	0	4	0
Vinateros	71	0	11	6	0	2	1	36	2	3	3	0	0	1	0	1	3	2
Ciudad Lineal	736	10	166	35	4	9	9	338	53	54	16	0	0	6	1	0	14	21
Ventas	204	3	50	13	2	2	5	81	12	21	6	0	0	0	0	0	3	6
Pueblo Nuevo	175	3	29	7	0	3	1	81	15	19	3	0	0	4	1	0	5	4
Quintana	101	1	24	4	1	1	0	59	4	2	1	0	0	0	0	0	1	3
Concepción	92	1	20	5	0	0	2	45	7	6	2	0	0	2	0	0	1	1

DEFUNCIONES DE RESIDENTES EN LA COMUNIDAD DE MADRID CLASIFICADAS POR CAUSA DE MUERTE (GRANDES GRUPOS CIE. 9ª), SEGUN MUNICIPIOS, ESTRATOS DE POBLACION Y AMBITOS GEOGRAFICOS {R/R} (CONT.)

	TODAS LAS CAUSAS	GRUPOS DE CAUSA DE MUERTE																
		I	II	III	IV	V	VI	VII	VIII	IX	X	XI	XII	XIII	XIV	XV	XVI	XVII
DISTRITOS Y BARRIOS DEL MUNICIPIO DE MADRID																		
San Pascual	71	1	16	2	0	1	0	34	7	3	3	0	0	0	0	0	1	3
San Juan Bautista	28	0	9	1	1	0	1	11	0	2	1	0	0	0	0	0	2	0
Colina	32	1	6	2	0	1	0	14	4	0	0	0	0	0	0	0	1	3
Atalaya	2	0	1	0	0	0	0	0	1	0	0	0	0	0	0	0	0	0
Costillares	31	0	11	1	0	1	0	13	3	1	0	0	0	0	0	0	0	1
Hortaleza	356	4	82	14	1	5	5	162	17	23	5	1	1	10	1	0	10	15
Palomas	15	0	4	0	0	0	0	9	0	1	0	0	0	0	0	0	1	0
Plovera	16	0	4	1	0	0	0	9	1	1	0	0	0	0	0	0	0	0
Canillas	109	0	26	5	0	3	2	51	5	6	1	0	0	3	0	0	3	4
Pinar del Rey	146	4	34	5	0	0	3	70	5	6	2	1	0	4	1	0	3	8
Apostol Santiago	45	0	10	2	1	1	0	11	6	6	0	0	1	3	0	0	1	3
Valdepuentes	25	0	4	1	0	1	0	12	0	3	2	0	0	0	0	0	2	0
Villaverde	288	2	69	16	1	2	5	122	18	18	7	0	0	4	1	2	9	12
San Andrés	88	0	24	8	0	0	3	35	5	2	2	0	0	1	0	1	3	4
San Cristobal	50	0	8	2	0	1	1	28	2	6	2	0	0	0	0	0	0	0
Butarque	15	0	3	0	0	0	0	6	1	1	0	0	0	0	0	0	0	4
Los Rosales	60	1	14	2	0	1	1	27	4	2	1	0	0	1	0	1	2	3
Los Angeles	75	1	20	4	1	0	0	26	6	7	2	0	0	2	1	0	4	1
Villa de Vallecas	123	3	26	3	0	2	2	54	9	6	5	0	0	1	0	1	5	6
Casco Histórico	84	1	14	1	0	2	1	40	7	4	4	0	0	1	0	0	3	6
Santa Eugenia	39	2	12	2	0	0	1	14	2	2	1	0	0	0	0	1	2	0
Vicálvaro	72	2	17	3	0	1	3	29	6	5	0	0	0	0	1	1	0	4
Casco Histórico	34	2	5	1	0	1	2	15	3	2	0	0	0	0	0	0	0	3
Ambroz	38	0	12	2	0	0	1	14	3	3	0	0	0	0	1	1	0	1
San Blas	423	8	103	22	1	2	4	180	20	31	14	0	0	4	3	1	14	16
Simancas	109	4	20	7	0	0	1	50	3	9	1	0	0	0	2	0	4	8
Hellín	42	0	8	1	0	0	1	21	2	3	2	0	0	0	0	0	2	2
Amposta	48	1	13	1	0	1	1	19	3	3	1	0	0	2	0	0	0	3
Arcos	86	1	21	4	1	1	1	29	6	9	7	0	0	1	1	0	3	1
Rosas	14	0	2	1	0	0	0	4	3	3	1	0	0	0	0	0	0	0
Rejas	22	0	10	1	0	0	0	8	0	0	1	0	0	1	0	0	1	0
Canillejas	80	2	26	4	0	0	0	36	3	3	1	0	0	0	0	0	3	2
El Salvador	22	0	3	3	0	0	0	13	0	1	0	0	0	0	0	1	1	0
Barajas	75	1	14	4	1	2	0	30	4	5	4	0	0	1	1	0	3	5
Alameda de Osuna	26	0	6	1	0	1	0	11	1	2	0	0	0	0	1	0	1	2
Aeropuerto	12	0	0	3	0	0	0	5	0	1	2	0	0	0	0	0	1	0
Casco Histórico	22	0	5	0	0	1	0	11	2	1	1	0	0	0	0	0	0	1
Timón	8	0	2	0	1	0	0	2	1	1	0	0	0	0	0	0	1	0
Corralejos	7	1	1	0	0	0	0	1	0	0	1	0	0	1	0	0	0	2
AREA Y DISTRITO SANITARIO																		
Area 1 -Sur-Este	2038	26	470	98	4	17	33	888	153	128	51	0	3	26	5	7	53	76
Arganda	216	2	36	7	0	1	2	115	14	12	4	0	0	5	0	0	11	7
Moratalaz	366	5	89	22	0	4	9	146	31	27	6	0	0	4	1	2	9	11
Retiro	610	5	156	21	2	3	8	271	41	36	18	0	2	9	3	2	11	22
Vallecas	846	14	189	48	2	9	14	356	67	53	23	0	1	8	1	3	22	36
Area 2 -Centro-Norte	1699	17	347	63	5	15	26	824	130	81	62	0	1	14	7	4	55	48
Coslada	153	1	34	6	0	2	3	74	10	6	7	0	0	0	0	1	5	4
Salamanca	972	8	185	36	3	9	14	472	75	51	39	0	1	13	5	2	38	21
Chamartín	574	8	128	21	2	4	9	278	45	24	16	0	0	1	2	1	12	23

DEFUNCIONES DE RESIDENTES EN LA COMUNIDAD DE MADRID CLASIFICADAS POR CAUSA DE MUERTE (GRANDES GRUPOS CIE. 9ª), SEGUN MUNICIPIOS, ESTRATOS DE POBLACION Y AMBITOS GEOGRAFICOS {R/R} (CONCL.)

AREA Y DISTRITO SANITARIO	TODAS LAS CAUSAS	GRUPOS DE CAUSA DE MUERTE																
		I	II	III	IV	V	VI	VII	VIII	IX	X	XI	XII	XIII	XIV	XV	XVI	XVII
Area 3 -Este	425	6	105	31	2	4	7	155	29	25	8	1	0	7	5	2	14	24
Alcalá Henares	295	2	59	24	2	3	6	111	22	15	7	1	0	5	3	2	12	21
Torrejón Ardoz	130	4	46	7	0	1	1	44	7	10	1	0	0	2	2	0	2	3
Area 4 -Noreste	1590	23	365	75	7	18	18	710	94	113	39	1	1	21	6	1	41	57
Ciudad Lineal	736	10	166	35	4	9	9	338	53	54	16	0	0	6	1	0	14	21
San Blas	423	8	103	22	1	2	4	180	20	31	14	0	0	4	3	1	14	16
Hortaleza	431	5	96	18	2	7	5	192	21	28	9	1	1	11	2	0	13	20
Area 5 -Norte	1632	24	366	65	6	21	18	763	119	88	36	1	1	14	8	10	37	55
Alcobendas	306	2	72	12	1	5	5	138	18	13	4	1	0	3	3	5	6	18
Colmenar Viejo	186	2	40	9	1	2	4	91	17	6	2	0	0	0	0	1	3	8
Tetuán	669	12	150	22	3	9	4	318	53	40	16	0	1	8	2	2	12	17
Fuencarral	471	8	104	22	1	5	5	216	31	29	14	0	0	3	3	2	16	12
Area 6 -Oeste	1020	19	211	45	2	27	19	477	69	44	30	0	1	11	2	2	29	32
Majadahonda	334	5	69	7	0	16	12	159	21	13	10	0	0	5	1	1	7	8
Collado Villalba	242	8	42	20	0	2	2	113	17	8	5	0	1	3	0	0	9	12
Moncloa	444	6	100	18	2	9	5	205	31	23	15	0	0	3	1	1	13	12
Area 7 -Centro-Oeste	2690	40	579	99	13	33	32	1183	233	190	77	0	2	26	11	18	76	78
Centro	1054	13	181	47	7	19	10	480	93	80	30	0	2	10	4	8	35	35
Chamberí	910	11	207	24	4	9	15	417	71	60	26	0	0	10	3	7	25	21
Latina	726	16	191	28	2	5	7	286	69	50	21	0	0	6	4	3	16	22
Area 8 -Sur.Oeste I	647	6	145	37	5	4	8	288	42	32	21	0	1	6	2	6	16	28
Móstoles	257	1	49	17	1	2	2	114	17	18	5	0	1	4	1	2	4	19
Alcorcón	233	3	67	14	2	0	3	91	15	9	9	0	0	1	1	4	5	9
Navalcarnero	157	2	29	6	2	2	3	83	10	5	7	0	0	1	0	0	7	0
Area 9 -Sur.Oeste II	322	6	82	15	1	1	7	119	31	17	6	0	1	3	6	2	12	13
Leganés	216	5	63	10	0	0	5	72	21	13	4	0	1	2	4	1	6	9
Fuenlabrada	106	1	19	5	1	1	2	47	10	4	2	0	0	1	2	1	6	4
Area 10 -Sur I	381	6	91	18	1	3	3	163	26	22	12	0	0	4	4	3	8	17
Parla	164	3	31	9	0	1	1	75	10	11	6	0	0	2	3	0	4	8
Getafe	217	3	60	9	1	2	2	88	16	11	6	0	0	2	1	3	4	9
Area 11 -Sur II	2430	29	574	96	11	29	31	1078	186	156	68	0	2	29	5	9	43	84
Aranjuez	342	4	64	19	1	7	2	171	25	22	7	0	1	7	1	0	5	6
Arganzuela	550	7	143	13	1	4	6	247	38	45	13	0	1	4	0	0	6	22
Villaverde	288	2	69	16	1	2	5	122	18	18	7	0	0	4	1	2	9	12
Carabanchel	844	9	189	33	7	11	12	383	63	45	32	0	0	10	3	5	15	27
Usera	406	7	109	15	1	5	6	155	42	26	9	0	0	4	0	2	8	17

DEFUNCIONES DE RESIDENTES EN LA COMUNIDAD DE MADRID, SEGUN CAUSAS DE MUERTE (GRANDES GRUPOS CIE. 9a) ORDENADAS DESCENDENTEMENTE DE ACUERDO A LA FRECUENCIA DE CADA CAUSA PARA GRUPOS DE EDADES QUINQUENALES Y SEXO {R/R}

	TOTAL	PORCENTAJE	
		SIMPLE	ACUMULADO
TODAS LAS EDADES			
TOTAL DE DEFUNCIONES DE RESIDENTES EN LA C.M.	31482	100.0	100.0
GRANDES GRUPOS (CIE 9a.)			
AMBOS SEXOS	31482	100.0	100.0
VII. Aparato circulatorio	12318	39.1	39.1
II. Tumores	7946	25.2	64.3
VIII. Aparato respiratorio	2732	8.7	73.0
IX. Aparato digestivo	2260	7.2	80.2
XVII. Causas externas traumat	1814	5.8	86.0
III. Enferm gland endocrinas	1055	3.4	89.4
X. Aparato genito-urinario	842	2.7	92.1
XVI. Estados morbosos mal def	674	2.1	94.2
I. Infecciosas y parasitarias	444	1.4	95.6
VI. Sistema nervioso y sentid	418	1.3	96.9
V. Transtornos mentales	302	1.0	97.9
XIII. Sistema osteomuscular	237	.8	98.7
XV. Afecciones periodo perin	167	.5	99.2
XIV. Anomalias congénitas	139	.4	99.6
IV. Sangre y órganos hemat	108	.3	99.9
XII. Piel y tejido celular su	23	.1	100.0
XI. Complica. embarazo/parto	3	.0	100.0
HOMBRES	16608	100.0	100.0
VII. Aparato circulatorio	5670	34.1	34.1
II. Tumores	4611	27.8	61.9
VIII. Aparato respiratorio	1620	9.8	71.7
IX. Aparato digestivo	1364	8.2	79.9
XVII. Causas externas traumat	1302	7.8	87.7
X. Aparato genito-urinario	432	2.6	90.3
III. Enferm gland endocrinas	413	2.5	92.8
XVI. Estados morbosos mal def	290	1.7	94.5
I. Infecciosas y parasitarias	242	1.5	96.0
VI. Sistema nervioso y sentid	216	1.3	97.3
V. Transtornos mentales	130	.8	98.1
XV. Afecciones periodo perin	103	.6	98.7
XIV. Anomalias congénitas	78	.5	99.2
XIII. Sistema osteomuscular	76	.5	99.7
IV. Sangre y órganos hemat	51	.3	100.0
XII. Piel y tejido celular su	10	.1	100.0
MUJERES	14874	100.0	100.0
VII. Aparato circulatorio	6648	44.7	44.7
II. Tumores	3335	22.4	67.1
VIII. Aparato respiratorio	1112	7.5	74.6
IX. Aparato digestivo	896	6.0	80.6
III. Enferm gland endocrinas	642	4.3	84.9
XVII. Causas externas traumat	512	3.4	88.3
X. Aparato genito-urinario	410	2.8	91.1
XVI. Estados morbosos mal def	384	2.6	93.7
I. Infecciosas y parasitarias	202	1.4	95.1
VI. Sistema nervioso y sentid	202	1.4	96.5
V. Transtornos mentales	172	1.2	97.7
XIII. Sistema osteomuscular	161	1.1	98.8
XV. Afecciones periodo perin	64	.4	99.2
XIV. Anomalias congénitas	61	.4	99.6
IV. Sangre y órganos hemat	57	.4	100.0
XII. Piel y tejido celular su	13	.1	100.0
XI. Complica. embarazo/parto	3	.0	100.0

	TOTAL	PORCENTAJE	
		SIMPLE	ACUMULADO
MENOS DE 1 AÑO			
TOTAL DE DEFUNCIONES DE RESIDENTES EN LA C.M.	418	100.0	100.0
GRANDES GRUPOS (CIE 9a.)			
AMBOS SEXOS	418	100.0	100.0
XV. Afecciones periodo perin	165	39.5	39.5
XIV. Anomalias congénitas	106	25.4	64.9
VII. Aparato circulatorio	29	6.9	71.8
VIII. Aparato respiratorio	29	6.9	78.7
XVI. Estados morbosos mal def	25	6.0	84.7
XVII. Causas externas traumat	24	5.7	90.4
I. Infecciosas y parasitarias	14	3.3	93.7
VI. Sistema nervioso y sentid	10	2.4	96.1
III. Enferm gland endocrinas	7	1.7	97.8
IX. Aparato digestivo	5	1.2	99.0
X. Aparato genito-urinario	3	.7	99.7
IV. Sangre y órganos hemat	1	.2	99.9
HOMBRES	248	100.0	100.0
XV. Afecciones periodo perin	102	41.1	41.1
XIV. Anomalias congénitas	62	25.0	66.1
VII. Aparato circulatorio	17	6.9	73.0
VIII. Aparato respiratorio	17	6.9	79.9
XVI. Estados morbosos mal def	16	6.5	86.4
XVII. Causas externas traumat	12	4.8	91.2
I. Infecciosas y parasitarias	7	2.8	94.0
VI. Sistema nervioso y sentid	7	2.8	96.8
III. Enferm gland endocrinas	5	2.0	98.8
IX. Aparato digestivo	2	.8	99.6
X. Aparato genito-urinario	1	.4	100.0
MUJERES	170	100.0	100.0
XV. Afecciones periodo perin	63	37.1	37.1
XIV. Anomalias congénitas	44	25.9	63.0
VII. Aparato circulatorio	12	7.1	70.1
VIII. Aparato respiratorio	12	7.1	77.2
XVII. Causas externas traumat	12	7.1	84.3
XVI. Estados morbosos mal def	9	5.3	89.6
I. Infecciosas y parasitarias	7	4.1	93.7
VI. Sistema nervioso y sentid	3	1.8	95.5
IX. Aparato digestivo	3	1.8	97.3
III. Enferm gland endocrinas	2	1.2	98.5
X. Aparato genito-urinario	2	1.2	99.7
IV. Sangre y órganos hemat	1	.6	100.0

DEFUNCIONES DE RESIDENTES EN LA COMUNIDAD DE MADRID, SEGUN CAUSAS DE MUERTE (GRANDES GRUPOS CIE. 9a) ORDENADAS DESCENDENTEMENTE DE ACUERDO A LA FRECUENCIA DE CADA CAUSA PARA GRUPOS DE EDADES QUINQUENALES Y SEXO {R/R} (CONT.)

	TOTAL	PORCENTAJE	
		SIMPLE	ACUMULADO

DE 1 A 4 AÑOS

TOTAL DE DEFUNCIONES DE RESIDENTES EN LA C.M. 91 100.0 100.0

GRANDES GRUPOS (CIE 9a.)

AMBOS SEXOS 91 100.0 100.0

XVII. Causas externas traumat 22 24.2 24.2
 II. Tumores 17 18.7 42.9
 XIV. Anomalías congénitas 13 14.3 57.2
 VII. Aparato circulatorio 9 9.9 67.1
 I. Infecciosas y parasitarias 8 8.8 75.9
 VIII. Aparato respiratorio 7 7.7 83.6
 VI. Sistema nervioso y sentido 6 6.6 90.2
 III. Enferm gland endocrinas 2 2.2 92.4
 XV. Afecciones periodo perin 2 2.2 94.6
 XVI. Estados morbosos mal def 2 2.2 96.8
 IV. Sangre y órganos hemat 1 1.1 97.9
 IX. Aparato digestivo 1 1.1 99.0
 XII. Piel y tejido celular su 1 1.1 100.0

HOMBRES 54 100.0 100.0

XVII. Causas externas traumat 16 29.6 29.6
 II. Tumores 9 16.7 46.3
 VII. Aparato circulatorio 8 14.8 61.1
 XIV. Anomalías congénitas 5 9.3 70.4
 VI. Sistema nervioso y sentido 4 7.4 77.8
 VIII. Aparato respiratorio 4 7.4 85.2
 I. Infecciosas y parasitarias 3 5.6 90.8
 III. Enferm gland endocrinas 2 3.7 94.5
 IV. Sangre y órganos hemat 1 1.9 96.4
 XII. Piel y tejido celular su 1 1.9 98.3
 XV. Afecciones periodo perin 1 1.9 100.0

MUJERES 37 100.0 100.0

II. Tumores 8 21.6 21.6
 XIV. Anomalías congénitas 8 21.6 43.2
 XVII. Causas externas traumat 6 16.2 59.4
 I. Infecciosas y parasitarias 5 13.5 72.9
 VIII. Aparato respiratorio 3 8.1 81.0
 VI. Sistema nervioso y sentido 2 5.4 86.4
 XVI. Estados morbosos mal def 2 5.4 91.8
 VII. Aparato circulatorio 1 2.7 94.5
 IX. Aparato digestivo 1 2.7 97.2
 XV. Afecciones periodo perin 1 2.7 99.9

	TOTAL	PORCENTAJE	
		SIMPLE	ACUMULADO

DE 5 A 9 AÑOS

TOTAL DE DEFUNCIONES DE RESIDENTES EN LA C.M. 68 100.0 100.0

GRANDES GRUPOS (CIE 9a.)

AMBOS SEXOS 68 100.0 100.0

XVII. Causas externas traumat 26 38.2 38.2
 II. Tumores 20 29.4 67.6
 VII. Aparato circulatorio 6 8.8 76.4
 VI. Sistema nervioso y sentido 5 7.4 83.8
 VIII. Aparato respiratorio 3 4.4 88.2
 I. Infecciosas y parasitarias 2 2.9 91.1
 III. Enferm gland endocrinas 2 2.9 94.0
 XVI. Estados morbosos mal def 2 2.9 96.9
 V. Transtornos mentales 1 1.5 98.4
 XIV. Anomalías congénitas 1 1.5 99.9

HOMBRES 39 100.0 100.0

XVII. Causas externas traumat 18 46.2 46.2
 II. Tumores 11 28.2 74.4
 I. Infecciosas y parasitarias 2 5.1 79.5
 VII. Aparato circulatorio 2 5.1 84.6
 VIII. Aparato respiratorio 2 5.1 89.7
 III. Enferm gland endocrinas 1 2.6 92.3
 V. Transtornos mentales 1 2.6 94.9
 VI. Sistema nervioso y sentido 1 2.6 97.5
 XVI. Estados morbosos mal def 1 2.6 100.0

MUJERES 29 100.0 100.0

II. Tumores 9 31.0 31.0
 XVII. Causas externas traumat 8 27.6 58.6
 VI. Sistema nervioso y sentido 4 13.8 72.4
 VII. Aparato circulatorio 4 13.8 86.2
 III. Enferm gland endocrinas 1 3.4 89.6
 VIII. Aparato respiratorio 1 3.4 93.0
 XIV. Anomalías congénitas 1 3.4 96.4
 XVI. Estados morbosos mal def 1 3.4 99.8

DEFUNCIONES DE RESIDENTES EN LA COMUNIDAD DE MADRID, SEGUN CAUSAS DE MUERTE (GRANDES GRUPOS CIE. 9ª) ORDENADAS DESCENDENTEMENTE DE ACUERDO A LA FRECUENCIA DE CADA CAUSA PARA GRUPOS DE EDADES QUINQUENALES Y SEXO {R/R} (CONT.)

	TOTAL	PORCENTAJE	
		SIMPLE	ACUMULADO

DE 10 A 14 AÑOS

TOTAL DE DEFUNCIONES DE RESIDENTES EN LA C.M.	94	100.0	100.0
---	----	-------	-------

GRANDES GRUPOS (CIE 9a.)

AMBOS SEXOS	94	100.0	100.0
-------------	----	-------	-------

XVII. Causas externas traumat	32	34.0	34.0
II. Tumores	26	27.7	61.7
VI. Sistema nervioso y sentid	15	16.0	77.7
VII. Aparato circulatorio	7	7.4	85.1
VIII. Aparato respiratorio	4	4.3	89.4
III. Enferm gland endocrinas	3	3.2	92.6
I. Infecciosas y parasitarias	2	2.1	94.7
XIV. Anomalías congénitas	2	2.1	96.8
IV. Sangre y órganos hemat	1	1.1	97.9
IX. Aparato digestivo	1	1.1	99.0
XVI. Estados morbosos mal def	1	1.1	100.0

HOMBRES	61	100.0	100.0
---------	----	-------	-------

XVII. Causas externas traumat	25	41.0	41.0
II. Tumores	13	21.3	62.3
VI. Sistema nervioso y sentid	7	11.5	73.8
VII. Aparato circulatorio	5	8.2	82.0
VIII. Aparato respiratorio	3	4.9	86.9
I. Infecciosas y parasitarias	2	3.3	90.2
III. Enferm gland endocrinas	2	3.3	93.5
IV. Sangre y órganos hemat	1	1.6	95.1
IX. Aparato digestivo	1	1.6	96.7
XIV. Anomalías congénitas	1	1.6	98.3
XVI. Estados morbosos mal def	1	1.6	99.9

MUJERES	33	100.0	100.0
---------	----	-------	-------

II. Tumores	13	39.4	39.4
VI. Sistema nervioso y sentid	8	24.2	63.6
XVII. Causas externas traumat	7	21.2	84.8
VII. Aparato circulatorio	2	6.1	90.9
III. Enferm gland endocrinas	1	3.0	93.9
VIII. Aparato respiratorio	1	3.0	96.9
XIV. Anomalías congénitas	1	3.0	99.9

	TOTAL	PORCENTAJE	
		SIMPLE	ACUMULADO

DE 15 A 19 AÑOS

TOTAL DE DEFUNCIONES DE RESIDENTES EN LA C.M.	244	100.0	100.0
---	-----	-------	-------

GRANDES GRUPOS (CIE 9a.)

AMBOS SEXOS	244	100.0	100.0
-------------	-----	-------	-------

XVII. Causas externas traumat	142	58.2	58.2
II. Tumores	27	11.1	69.3
VII. Aparato circulatorio	25	10.2	79.5
VIII. Aparato respiratorio	15	6.1	85.6
VI. Sistema nervioso y sentid	9	3.7	89.3
XVI. Estados morbosos mal def	9	3.7	93.0
I. Infecciosas y parasitarias	6	2.5	95.5
IX. Aparato digestivo	5	2.0	97.5
V. Transtornos mentales	3	1.2	98.7
XIV. Anomalías congénitas	2	.8	99.5
XIII. Sistema osteomuscular	1	.4	99.9

HOMBRES	185	100.0	100.0
---------	-----	-------	-------

XVII. Causas externas traumat	108	58.4	58.4
VII. Aparato circulatorio	23	12.4	70.8
II. Tumores	18	9.7	80.5
VIII. Aparato respiratorio	12	6.5	87.0
XVI. Estados morbosos mal def	8	4.3	91.3
VI. Sistema nervioso y sentid	7	3.8	95.1
V. Transtornos mentales	3	1.6	96.7
I. Infecciosas y parasitarias	2	1.1	97.8
IX. Aparato digestivo	2	1.1	98.9
XIV. Anomalías congénitas	2	1.1	100.0

MUJERES	59	100.0	100.0
---------	----	-------	-------

XVII. Causas externas traumat	34	57.6	57.6
II. Tumores	9	15.3	72.9
I. Infecciosas y parasitarias	4	6.8	79.7
VIII. Aparato respiratorio	3	5.1	84.8
IX. Aparato digestivo	3	5.1	89.9
VI. Sistema nervioso y sentid	2	3.4	93.3
VII. Aparato circulatorio	2	3.4	96.7
XIII. Sistema osteomuscular	1	1.7	98.4
XVI. Estados morbosos mal def	1	1.7	100.0

DEFUNCIONES DE RESIDENTES EN LA COMUNIDAD DE MADRID, SEGUN CAUSAS DE MUERTE (GRANDES GRUPOS CIE. 9ª) ORDENADAS DESCENDENTEMENTE DE ACUERDO A LA FRECUENCIA DE CADA CAUSA PARA GRUPOS DE EDADES QUINQUENALES Y SEXO {R/R} (CONT.)

	TOTAL	PORCENTAJE	
		SIMPLE	ACUMULADO

DE 20 A 24 AÑOS

TOTAL DE DEFUNCIONES DE RESIDENTES EN LA C.M. 407 100.0 100.0

GRANDES GRUPOS (CIE 9a.)

AMBOS SEXOS 407 100.0 100.0

XVII. Causas externas traumat 215 52.8 52.8
 VII. Aparato circulatorio 67 16.5 69.3
 II. Tumores 32 7.9 77.2
 III. Enferm gland endocrinas 28 6.9 84.1
 VIII. Aparato respiratorio 18 4.4 88.5
 I. Infecciosas y parasitarias 14 3.4 91.9
 XVI. Estados morbosos mal def 12 2.9 94.8
 IX. Aparato digestivo 8 2.0 96.8
 VI. Sistema nervioso y sentid 7 1.7 98.5
 V. Transtornos mentales 3 0.7 99.2
 X. Aparato genito-urinario 2 0.5 99.7
 XI. Complica. embarazo/parto 1 0.2 99.9

HOMBRES 292 100.0 100.0

XVII. Causas externas traumat 164 56.2 56.2
 VII. Aparato circulatorio 47 16.1 72.3
 II. Tumores 21 7.2 79.5
 III. Enferm gland endocrinas 21 7.2 86.7
 VIII. Aparato respiratorio 12 4.1 90.8
 XVI. Estados morbosos mal def 9 3.1 93.9
 I. Infecciosas y parasitarias 8 2.7 96.6
 VI. Sistema nervioso y sentid 4 1.4 98.0
 IX. Aparato digestivo 3 1.0 99.0
 V. Transtornos mentales 2 0.7 99.7
 X. Aparato genito-urinario 1 0.3 100.0

MUJERES 115 100.0 100.0

XVII. Causas externas traumat 51 44.3 44.3
 VII. Aparato circulatorio 20 17.4 61.7
 II. Tumores 11 9.6 71.3
 III. Enferm gland endocrinas 7 6.1 77.4
 I. Infecciosas y parasitarias 6 5.2 82.6
 VIII. Aparato respiratorio 6 5.2 87.8
 IX. Aparato digestivo 5 4.3 92.1
 VI. Sistema nervioso y sentid 3 2.6 94.7
 XVI. Estados morbosos mal def 3 2.6 97.3
 V. Transtornos mentales 1 0.9 98.2
 X. Aparato genito-urinario 1 0.9 99.1
 XI. Complica. embarazo/parto 1 0.9 100.0

	TOTAL	PORCENTAJE	
		SIMPLE	ACUMULADO

DE 25 A 29 AÑOS

TOTAL DE DEFUNCIONES DE RESIDENTES EN LA C.M. 398 100.0 100.0

GRANDES GRUPOS (CIE 9a.)

AMBOS SEXOS 398 100.0 100.0

XVII. Causas externas traumat 150 37.7 37.7
 VII. Aparato circulatorio 67 16.8 54.5
 II. Tumores 38 9.5 64.0
 III. Enferm gland endocrinas 35 8.8 72.8
 VIII. Aparato respiratorio 31 7.8 80.6
 IX. Aparato digestivo 20 5.0 85.6
 XVI. Estados morbosos mal def 15 3.8 89.4
 VI. Sistema nervioso y sentid 14 3.5 92.9
 I. Infecciosas y parasitarias 10 2.5 95.4
 V. Transtornos mentales 9 2.3 97.7
 X. Aparato genito-urinario 4 1.0 98.7
 IV. Sangre y órganos hemat 2 0.5 99.2
 XIV. Anomalías congénitas 2 0.5 99.7
 XI. Complica. embarazo/parto 1 0.3 100.0

HOMBRES 318 100.0 100.0

XVII. Causas externas traumat 133 41.8 41.8
 VII. Aparato circulatorio 56 17.6 59.4
 III. Enferm gland endocrinas 31 9.7 69.1
 VIII. Aparato respiratorio 22 6.9 76.0
 II. Tumores 21 6.6 82.6
 IX. Aparato digestivo 18 5.7 88.3
 XVI. Estados morbosos mal def 13 4.1 92.4
 V. Transtornos mentales 8 2.5 94.9
 VI. Sistema nervioso y sentid 6 1.9 96.8
 I. Infecciosas y parasitarias 5 1.6 98.4
 X. Aparato genito-urinario 2 0.6 99.0
 XIV. Anomalías congénitas 2 0.6 99.6
 IV. Sangre y órganos hemat 1 0.3 99.9

MUJERES 80 100.0 100.0

II. Tumores 17 21.3 21.3
 XVII. Causas externas traumat 17 21.3 42.6
 VII. Aparato circulatorio 11 13.8 56.4
 VIII. Aparato respiratorio 9 11.3 67.7
 VI. Sistema nervioso y sentid 8 10.0 77.7
 I. Infecciosas y parasitarias 5 6.3 84.0
 III. Enferm gland endocrinas 4 5.0 89.0
 IX. Aparato digestivo 2 2.5 91.5
 X. Aparato genito-urinario 2 2.5 94.0
 XVI. Estados morbosos mal def 2 2.5 96.5
 IV. Sangre y órganos hemat 1 1.3 97.8
 V. Transtornos mentales 1 1.3 99.1
 XI. Complica. embarazo/parto 1 1.3 100.0

DEFUNCIONES DE RESIDENTES EN LA COMUNIDAD DE MADRID, SEGUN CAUSAS DE MUERTE (GRANDES GRUPOS CIE. 9a) ORDENADAS DESCENDENTEMENTE DE ACUERDO A LA FRECUENCIA DE CADA CAUSA PARA GRUPOS DE EDADES QUINQUENALES Y SEXO {R/R} (CONT.)

	TOTAL	PORCENTAJE	
		SIMPLE	ACUMULADO

DE 30 A 34 AÑOS

TOTAL DE DEFUNCIONES DE RESIDENTES EN LA C.M.	341	100.0	100.0
GRANDES GRUPOS (CIE 9a.)			
AMBOS SEXOS	341	100.0	100.0
XVII. Causas externas traumat	121	35.5	35.5
VII. Aparato circulatorio	61	17.9	53.4
II. Tumores	45	13.2	66.6
IX. Aparato digestivo	28	8.2	74.8
III. Enferm gland endocrinas	27	7.9	82.7
VIII. Aparato respiratorio	17	5.0	87.7
I. Infecciosas y parasitarias	16	4.7	92.4
XVI. Estados morbosos mal def	11	3.2	95.6
VI. Sistema nervioso y sentid	8	2.3	97.9
V. Transtornos mentales	5	1.5	99.4
X. Aparato genito-urinario	1	.3	99.7
XIV. Anomalias congénitas	1	.3	100.0
HOMBRES	257	100.0	100.0
XVII. Causas externas traumat	96	37.4	37.4
VII. Aparato circulatorio	50	19.5	56.9
II. Tumores	23	8.9	65.8
IX. Aparato digestivo	21	8.2	74.0
III. Enferm gland endocrinas	20	7.8	81.8
I. Infecciosas y parasitarias	15	5.8	87.6
VIII. Aparato respiratorio	15	5.8	93.4
XVI. Estados morbosos mal def	8	3.1	96.5
VI. Sistema nervioso y sentid	5	1.9	98.4
V. Transtornos mentales	4	1.6	100.0
MUJERES	84	100.0	100.0
XVII. Causas externas traumat	25	29.8	29.8
II. Tumores	22	26.2	56.0
VII. Aparato circulatorio	11	13.1	69.1
III. Enferm gland endocrinas	7	8.3	77.4
IX. Aparato digestivo	7	8.3	85.7
VI. Sistema nervioso y sentid	3	3.6	89.3
XVI. Estados morbosos mal def	3	3.6	92.9
VIII. Aparato respiratorio	2	2.4	95.3
I. Infecciosas y parasitarias	1	1.2	96.5
V. Transtornos mentales	1	1.2	97.7
X. Aparato genito-urinario	1	1.2	98.9
XIV. Anomalias congénitas	1	1.2	100.0

	TOTAL	PORCENTAJE	
		SIMPLE	ACUMULADO

DE 35 A 39 AÑOS

TOTAL DE DEFUNCIONES DE RESIDENTES EN LA C.M.	425	100.0	100.0
GRANDES GRUPOS (CIE 9a.)			
AMBOS SEXOS	425	100.0	100.0
XVII. Causas externas traumat	119	28.0	28.0
II. Tumores	115	27.1	55.1
VII. Aparato circulatorio	76	17.9	73.0
IX. Aparato digestivo	42	9.9	82.9
VIII. Aparato respiratorio	21	4.9	87.8
III. Enferm gland endocrinas	19	4.5	92.3
I. Infecciosas y parasitarias	13	3.1	95.4
XVI. Estados morbosos mal def	5	1.2	96.6
VI. Sistema nervioso y sentid	4	.9	97.5
X. Aparato genito-urinario	4	.9	98.4
V. Transtornos mentales	3	.7	99.1
IV. Sangre y órganos hemat	2	.5	99.6
XIII. Sistema osteomuscular	2	.5	100.0
HOMBRES	299	100.0	100.0
XVII. Causas externas traumat	96	32.1	32.1
VII. Aparato circulatorio	59	19.7	51.8
II. Tumores	49	16.4	68.2
IX. Aparato digestivo	35	11.7	79.9
VIII. Aparato respiratorio	18	6.0	85.9
III. Enferm gland endocrinas	17	5.7	91.6
I. Infecciosas y parasitarias	10	3.3	94.9
V. Transtornos mentales	3	1.0	95.9
VI. Sistema nervioso y sentid	3	1.0	96.9
X. Aparato genito-urinario	3	1.0	97.9
XVI. Estados morbosos mal def	3	1.0	98.9
IV. Sangre y órganos hemat	2	.7	99.6
XIII. Sistema osteomuscular	1	.3	99.9
MUJERES	126	100.0	100.0
II. Tumores	66	52.4	52.4
XVII. Causas externas traumat	23	18.3	70.7
VII. Aparato circulatorio	17	13.5	84.2
IX. Aparato digestivo	7	5.6	89.8
I. Infecciosas y parasitarias	3	2.4	92.2
VIII. Aparato respiratorio	3	2.4	94.6
III. Enferm gland endocrinas	2	1.6	96.2
XVI. Estados morbosos mal def	2	1.6	97.8
VI. Sistema nervioso y sentid	1	.8	98.6
X. Aparato genito-urinario	1	.8	99.4
XIII. Sistema osteomuscular	1	.8	100.0

DEFUNCIONES DE RESIDENTES EN LA COMUNIDAD DE MADRID, SEGUN CAUSAS DE MUERTE (GRANDES GRUPOS CIE. 9a) ORDENADAS DESCENDENTEMENTE DE ACUERDO A LA FRECUENCIA DE CADA CAUSA PARA GRUPOS DE EDADES QUINQUENALES Y SEXO {R/R} (CONT.)

	TOTAL	PORCENTAJE	
		SIMPLE	ACUMULADO

DE 40 A 44 AÑOS

TOTAL DE DEFUNCIONES DE RESIDENTES EN LA C.M. 542 100.0 100.0

GRANDES GRUPOS (CIE 9a.)

AMBOS SEXOS 542 100.0 100.0

II. Tumores	199	36.7	36.7
VII. Aparato circulatorio	126	23.2	59.9
XVII. Causas externas traumat	92	17.0	76.9
IX. Aparato digestivo	50	9.2	86.1
VIII. Aparato respiratorio	17	3.1	89.2
XVI. Estados morbosos mal def	12	2.2	91.4
III. Enferm gland endocrinas	10	1.8	93.2
VI. Sistema nervioso y sentid	10	1.8	95.0
X. Aparato genito-urinario	7	1.3	96.3
I. Infecciosas y parasitarias	6	1.1	97.4
V. Transtornos mentales	6	1.1	98.5
IV. Sangre y órganos hemat	2	.4	98.9
XIV. Anomalías congénitas	2	.4	99.3
XI. Complica. embarazo/parto	1	.2	99.5
XII. Piel y tejido celular su	1	.2	99.7
XIII. Sistema osteomuscular	1	.2	99.9

HOMBRES 359 100.0 100.0

VII. Aparato circulatorio	100	27.9	27.9
II. Tumores	96	26.7	54.6
XVII. Causas externas traumat	74	20.6	75.2
IX. Aparato digestivo	44	12.3	87.5
VIII. Aparato respiratorio	10	2.8	90.3
III. Enferm gland endocrinas	8	2.2	92.5
XVI. Estados morbosos mal def	8	2.2	94.7
VI. Sistema nervioso y sentid	6	1.7	96.4
V. Transtornos mentales	4	1.1	97.5
X. Aparato genito-urinario	4	1.1	98.6
I. Infecciosas y parasitarias	2	.6	99.2
IV. Sangre y órganos hemat	2	.6	99.8
XIV. Anomalías congénitas	1	.3	100.0

MUJERES 183 100.0 100.0

II. Tumores	103	56.3	56.3
VII. Aparato circulatorio	26	14.2	70.5
XVII. Causas externas traumat	18	9.8	80.3
VIII. Aparato respiratorio	7	3.8	84.1
IX. Aparato digestivo	6	3.3	87.4
I. Infecciosas y parasitarias	4	2.2	89.6
VI. Sistema nervioso y sentid	4	2.2	91.8
XVI. Estados morbosos mal def	4	2.2	94.0
X. Aparato genito-urinario	3	1.6	95.6
III. Enferm gland endocrinas	2	1.1	96.7
V. Transtornos mentales	2	1.1	97.8
XI. Complica. embarazo/parto	1	.5	98.3
XII. Piel y tejido celular su	1	.5	98.8
XIII. Sistema osteomuscular	1	.5	99.3
XIV. Anomalías congénitas	1	.5	99.8

	TOTAL	PORCENTAJE	
		SIMPLE	ACUMULADO

DE 45 A 49 AÑOS

TOTAL DE DEFUNCIONES DE RESIDENTES EN LA C.M. 667 100.0 100.0

GRANDES GRUPOS (CIE 9a.)

AMBOS SEXOS 667 100.0 100.0

II. Tumores	255	38.2	38.2
VII. Aparato circulatorio	148	22.2	60.4
XVII. Causas externas traumat	98	14.7	75.1
IX. Aparato digestivo	72	10.8	85.9
VIII. Aparato respiratorio	33	4.9	90.8
VI. Sistema nervioso y sentid	18	2.7	93.5
I. Infecciosas y parasitarias	13	1.9	95.4
XVI. Estados morbosos mal def	12	1.8	97.2
X. Aparato genito-urinario	8	1.2	98.4
III. Enferm gland endocrinas	5	.7	99.1
V. Transtornos mentales	5	.7	99.8

HOMBRES 445 100.0 100.0

II. Tumores	134	30.1	30.1
VII. Aparato circulatorio	108	24.3	54.4
XVII. Causas externas traumat	79	17.8	72.2
IX. Aparato digestivo	56	12.6	84.8
VIII. Aparato respiratorio	25	5.6	90.4
VI. Sistema nervioso y sentid	13	2.9	93.3
I. Infecciosas y parasitarias	11	2.5	95.8
XVI. Estados morbosos mal def	7	1.6	97.4
X. Aparato genito-urinario	6	1.3	98.7
III. Enferm gland endocrinas	3	.7	99.4
V. Transtornos mentales	3	.7	100.0

MUJERES 222 100.0 100.0

II. Tumores	121	54.5	54.5
VII. Aparato circulatorio	40	18.0	72.5
XVII. Causas externas traumat	19	8.6	81.1
IX. Aparato digestivo	16	7.2	88.3
VIII. Aparato respiratorio	8	3.6	91.9
VI. Sistema nervioso y sentid	5	2.3	94.2
XVI. Estados morbosos mal def	5	2.3	96.5
I. Infecciosas y parasitarias	2	.9	97.4
III. Enferm gland endocrinas	2	.9	98.3
V. Transtornos mentales	2	.9	99.2
X. Aparato genito-urinario	2	.9	100.0

DEFUNCIONES DE RESIDENTES EN LA COMUNIDAD DE MADRID, SEGUN CAUSAS DE MUERTE (GRANDES GRUPOS CIE. 9ª) ORDENADAS DESCENDENTEMENTE DE ACUERDO A LA FRECUENCIA DE CADA CAUSA PARA GRUPOS DE EDADES QUINQUENALES Y SEXO {R/R} (CONT.)

	TOTAL	PORCENTAJE	
		SIMPLE	ACUMULADO

DE 50 A 54 AÑOS

TOTAL DE DEFUNCIONES DE RESIDENTES EN LA C.M.	1194	100.0	100.0
GRANDES GRUPOS (CIE 9a.)			
AMBOS SEXOS	1194	100.0	100.0
II. Tumores	534	44.7	44.7
VII. Aparato circulatorio	299	25.0	69.7
IX. Aparato digestivo	125	10.5	80.2
XVII. Causas externas traumat	106	8.9	89.1
VIII. Aparato respiratorio	50	4.2	93.3
XVI. Estados morbosos mal def	17	1.4	94.7
I. Infecciosas y parasitarias	15	1.3	96.0
X. Aparato genito-urinario	14	1.2	97.2
III. Enferm gland endocrinas	11	.9	98.1
VI. Sistema nervioso y sentid	10	.8	98.9
V. Transtornos mentales	5	.4	99.3
IV. Sangre y órganos hemat	4	.3	99.6
XIV. Anomalías congénitas	3	.3	99.9
XIII. Sistema osteomuscular	1	.1	100.0
HOMBRES	844	100.0	100.0
II. Tumores	337	39.9	39.9
VII. Aparato circulatorio	224	26.5	66.4
IX. Aparato digestivo	99	11.7	78.1
XVII. Causas externas traumat	88	10.4	88.5
VIII. Aparato respiratorio	41	4.9	93.4
XVI. Estados morbosos mal def	13	1.5	94.9
I. Infecciosas y parasitarias	10	1.2	96.1
III. Enferm gland endocrinas	8	.9	97.0
VI. Sistema nervioso y sentid	8	.9	97.9
X. Aparato genito-urinario	8	.9	98.8
V. Transtornos mentales	4	.5	99.3
XIV. Anomalías congénitas	2	.2	99.5
IV. Sangre y órganos hemat	1	.1	99.6
XIII. Sistema osteomuscular	1	.1	99.7
MUJERES	350	100.0	100.0
II. Tumores	197	56.3	56.3
VII. Aparato circulatorio	75	21.4	77.7
IX. Aparato digestivo	26	7.4	85.1
XVII. Causas externas traumat	18	5.1	90.2
VIII. Aparato respiratorio	9	2.6	92.8
X. Aparato genito-urinario	6	1.7	94.5
I. Infecciosas y parasitarias	5	1.4	95.9
XVI. Estados morbosos mal def	4	1.1	97.0
III. Enferm gland endocrinas	3	.9	97.9
IV. Sangre y órganos hemat	3	.9	98.8
VI. Sistema nervioso y sentid	2	.6	99.4
V. Transtornos mentales	1	.3	99.7
XIV. Anomalías congénitas	1	.3	100.0

	TOTAL	PORCENTAJE	
		SIMPLE	ACUMULADO

DE 55 A 59 AÑOS

TOTAL DE DEFUNCIONES DE RESIDENTES EN LA C.M.	1704	100.0	100.0
GRANDES GRUPOS (CIE 9a.)			
AMBOS SEXOS	1704	100.0	100.0
II. Tumores	705	41.4	41.4
VII. Aparato circulatorio	499	29.3	70.7
IX. Aparato digestivo	199	11.7	82.4
XVII. Causas externas traumat	103	6.0	88.4
VIII. Aparato respiratorio	77	4.5	92.9
III. Enferm gland endocrinas	32	1.9	94.8
XVI. Estados morbosos mal def	22	1.3	96.1
X. Aparato genito-urinario	20	1.2	97.3
VI. Sistema nervioso y sentid	18	1.1	98.4
I. Infecciosas y parasitarias	15	.9	99.3
V. Transtornos mentales	5	.3	99.6
IV. Sangre y órganos hemat	3	.2	99.8
XIII. Sistema osteomuscular	3	.2	100.0
XIV. Anomalías congénitas	3	.2	100.0
HOMBRES	1159	100.0	100.0
II. Tumores	436	37.6	37.6
VII. Aparato circulatorio	377	32.5	70.1
IX. Aparato digestivo	137	11.8	81.9
XVII. Causas externas traumat	73	6.3	88.2
VIII. Aparato respiratorio	59	5.1	93.3
III. Enferm gland endocrinas	20	1.7	95.0
XVI. Estados morbosos mal def	16	1.4	96.4
X. Aparato genito-urinario	15	1.3	97.7
I. Infecciosas y parasitarias	12	1.0	98.7
VI. Sistema nervioso y sentid	8	.7	99.4
V. Transtornos mentales	3	.3	99.7
IV. Sangre y órganos hemat	2	.2	99.9
XIV. Anomalías congénitas	1	.1	100.0
MUJERES	545	100.0	100.0
II. Tumores	269	49.4	49.4
VII. Aparato circulatorio	122	22.4	71.8
IX. Aparato digestivo	62	11.4	83.2
XVII. Causas externas traumat	30	5.5	88.7
VIII. Aparato respiratorio	18	3.3	92.0
III. Enferm gland endocrinas	12	2.2	94.2
VI. Sistema nervioso y sentid	10	1.8	96.0
XVI. Estados morbosos mal def	6	1.1	97.1
X. Aparato genito-urinario	5	.9	98.0
I. Infecciosas y parasitarias	3	.6	98.6
XIII. Sistema osteomuscular	3	.6	99.2
V. Transtornos mentales	2	.4	99.6
XIV. Anomalías congénitas	2	.4	100.0
IV. Sangre y órganos hemat	1	.2	100.0

DEFUNCIONES DE RESIDENTES EN LA COMUNIDAD DE MADRID, SEGUN CAUSAS DE MUERTE (GRANDES GRUPOS CIE. 9ª) ORDENADAS DESCENDENTEMENTE DE ACUERDO A LA FRECUENCIA DE CADA CAUSA PARA GRUPOS DE EDADES QUINQUENALES Y SEXO {R/R} (CONT.)

	TOTAL	PORCENTAJE	
		SIMPLE	ACUMULADO

DE 60 A 64 AÑOS

TOTAL DE DEFUNCIONES DE RESIDENTES EN LA C.M. 2361 100.0 100.0

GRANDES GRUPOS (CIE 9a.)

AMBOS SEXOS 2361 100.0 100.0

II. Tumores	1000	42.4	42.4
VII. Aparato circulatorio	674	28.5	70.9
IX. Aparato digestivo	240	10.2	81.1
VIII. Aparato respiratorio	143	6.1	87.2
XVII. Causas externas traumat	111	4.7	91.9
X. Aparato genito-urinario	53	2.2	94.1
VI. Sistema nervioso y sentid	38	1.6	95.7
III. Enferm gland endocrinas	37	1.6	97.3
XVI. Estados morbosos mal def	23	1.0	98.3
I. Infecciosas y parasitarias	20	.8	99.1
V. Transtornos mentales	10	.4	99.5
IV. Sangre y órganos hemat	8	.3	99.8
XIII. Sistema osteomuscular	3	.1	99.9
XII. Piel y tejido celular su	1	.0	99.9

HOMBRES 1588 100.0 100.0

II. Tumores	640	40.3	40.3
VII. Aparato circulatorio	475	29.9	70.2
IX. Aparato digestivo	162	10.2	80.4
VIII. Aparato respiratorio	109	6.9	87.3
XVII. Causas externas traumat	81	5.1	92.4
X. Aparato genito-urinario	33	2.1	94.5
VI. Sistema nervioso y sentid	25	1.6	96.1
III. Enferm gland endocrinas	20	1.3	97.4
XVI. Estados morbosos mal def	18	1.1	98.5
I. Infecciosas y parasitarias	14	.9	99.4
V. Transtornos mentales	8	.5	99.9
IV. Sangre y órganos hemat	3	.2	100.0

MUJERES 773 100.0 100.0

II. Tumores	360	46.6	46.6
VII. Aparato circulatorio	199	25.7	72.3
IX. Aparato digestivo	78	10.1	82.4
VIII. Aparato respiratorio	34	4.4	86.8
XVII. Causas externas traumat	30	3.9	90.7
X. Aparato genito-urinario	20	2.6	93.3
III. Enferm gland endocrinas	17	2.2	95.5
VI. Sistema nervioso y sentid	13	1.7	97.2
I. Infecciosas y parasitarias	6	.8	98.0
IV. Sangre y órganos hemat	5	.6	98.6
XVI. Estados morbosos mal def	5	.6	99.2
XIII. Sistema osteomuscular	3	.4	99.6
V. Transtornos mentales	2	.3	99.9
XII. Piel y tejido celular su	1	.1	100.0

	TOTAL	PORCENTAJE	
		SIMPLE	ACUMULADO

DE 65 A 69 AÑOS

TOTAL DE DEFUNCIONES DE RESIDENTES EN LA C.M. 2791 100.0 100.0

GRANDES GRUPOS (CIE 9a.)

AMBOS SEXOS 2791 100.0 100.0

II. Tumores	1056	37.8	37.8
VII. Aparato circulatorio	912	32.7	70.5
IX. Aparato digestivo	269	9.6	80.1
VIII. Aparato respiratorio	211	7.6	87.7
XVII. Causas externas traumat	99	3.5	91.2
III. Enferm gland endocrinas	65	2.3	93.5
X. Aparato genito-urinario	49	1.8	95.3
VI. Sistema nervioso y sentid	34	1.2	96.5
I. Infecciosas y parasitarias	32	1.1	97.6
XVI. Estados morbosos mal def	30	1.1	98.7
IV. Sangre y órganos hemat	14	.5	99.2
V. Transtornos mentales	12	.4	99.6
XIII. Sistema osteomuscular	5	.2	99.8
XII. Piel y tejido celular su	2	.1	99.9
XIV. Anomalías congénitas	1	.0	99.9

HOMBRES 1767 100.0 100.0

II. Tumores	671	38.0	38.0
VII. Aparato circulatorio	566	32.0	70.0
IX. Aparato digestivo	188	10.6	80.6
VIII. Aparato respiratorio	152	8.6	89.2
XVII. Causas externas traumat	49	2.8	92.0
X. Aparato genito-urinario	32	1.8	93.8
III. Enferm gland endocrinas	25	1.4	95.2
XVI. Estados morbosos mal def	24	1.4	96.6
VI. Sistema nervioso y sentid	22	1.2	97.8
I. Infecciosas y parasitarias	20	1.1	98.9
IV. Sangre y órganos hemat	9	.5	99.4
V. Transtornos mentales	7	.4	99.8
XII. Piel y tejido celular su	1	.1	99.9
XIV. Anomalías congénitas	1	.1	100.0

MUJERES 1024 100.0 100.0

II. Tumores	385	37.6	37.6
VII. Aparato circulatorio	346	33.8	71.4
IX. Aparato digestivo	81	7.9	79.3
VIII. Aparato respiratorio	59	5.8	85.1
XVII. Causas externas traumat	50	4.9	90.0
III. Enferm gland endocrinas	40	3.9	93.9
X. Aparato genito-urinario	17	1.7	95.6
I. Infecciosas y parasitarias	12	1.2	96.8
VI. Sistema nervioso y sentid	12	1.2	98.0
XVI. Estados morbosos mal def	6	.6	98.6
IV. Sangre y órganos hemat	5	.5	99.1
V. Transtornos mentales	5	.5	99.6
XIII. Sistema osteomuscular	5	.5	100.0
XII. Piel y tejido celular su	1	.1	100.0

DEFUNCIONES DE RESIDENTES EN LA COMUNIDAD DE MADRID, SEGUN CAUSAS DE MUERTE (GRANDES GRUPOS CIE. 9ª) ORDENADAS DESCENDENTEMENTE DE ACUERDO A LA FRECUENCIA DE CADA CAUSA PARA GRUPOS DE EDADES QUINQUENALES Y SEXO {R/R} (CONT.)

	TOTAL	PORCENTAJE	
		SIMPLE	ACUMULADO

DE 70 A 74 AÑOS

	TOTAL	SIMPLE	ACUMULADO
TOTAL DE DEFUNCIONES DE RESIDENTES EN LA C.M.	3835	100.0	100.0
GRANDES GRUPOS (CIE 9a.)			
AMBOS SEXOS	3835	100.0	100.0
VII. Aparato circulatorio	1448	37.8	37.8
II. Tumores	1200	31.3	69.1
VIII. Aparato respiratorio	341	8.9	78.0
IX. Aparato digestivo	285	7.4	85.4
III. Enferm gland endocrinas	139	3.6	89.0
XVII. Causas externas traumat	114	3.0	92.0
X. Aparato genito-urinario	110	2.9	94.9
VI. Sistema nervioso y sentid	55	1.4	96.3
I. Infecciosas y parasitarias	42	1.1	97.4
XVI. Estados morbosos mal def	37	1.0	98.4
V. Transtornos mentales	33	.9	99.3
IV. Sangre y órganos hemat	14	.4	99.7
XIII. Sistema osteomuscular	14	.4	100.0
XII. Piel y tejido celular su	2	.1	100.0
XIV. Anomalías congénitas	1	.0	100.0
HOMBRES	2218	100.0	100.0
VII. Aparato circulatorio	789	35.6	35.6
II. Tumores	727	32.8	68.4
VIII. Aparato respiratorio	234	10.6	79.0
IX. Aparato digestivo	179	8.1	87.1
X. Aparato genito-urinario	67	3.0	90.1
III. Enferm gland endocrinas	60	2.7	92.8
XVII. Causas externas traumat	58	2.6	95.4
I. Infecciosas y parasitarias	28	1.3	96.7
VI. Sistema nervioso y sentid	26	1.2	97.9
XVI. Estados morbosos mal def	19	.9	98.8
V. Transtornos mentales	18	.8	99.6
XIII. Sistema osteomuscular	6	.3	99.9
IV. Sangre y órganos hemat	5	.2	100.0
XII. Piel y tejido celular su	1	.0	100.0
XIV. Anomalías congénitas	1	.0	100.0
MUJERES	1617	100.0	100.0
VII. Aparato circulatorio	659	40.8	40.8
II. Tumores	473	29.3	70.1
VIII. Aparato respiratorio	107	6.6	76.7
IX. Aparato digestivo	106	6.6	83.3
III. Enferm gland endocrinas	79	4.9	88.2
XVII. Causas externas traumat	56	3.5	91.7
X. Aparato genito-urinario	43	2.7	94.4
VI. Sistema nervioso y sentid	29	1.8	96.2
XVI. Estados morbosos mal def	18	1.1	97.3
V. Transtornos mentales	15	.9	98.2
I. Infecciosas y parasitarias	14	.9	99.1
IV. Sangre y órganos hemat	9	.6	99.7
XIII. Sistema osteomuscular	8	.5	100.0
XII. Piel y tejido celular su	1	.1	100.0

	TOTAL	PORCENTAJE	
		SIMPLE	ACUMULADO

DE 75 A 79 AÑOS

	TOTAL	SIMPLE	ACUMULADO
TOTAL DE DEFUNCIONES DE RESIDENTES EN LA C.M.	4802	100.0	100.0
GRANDES GRUPOS (CIE 9a.)			
AMBOS SEXOS	4802	100.0	100.0
VII. Aparato circulatorio	2053	42.8	42.8
II. Tumores	1178	24.5	67.3
VIII. Aparato respiratorio	471	9.8	77.1
IX. Aparato digestivo	324	6.7	83.8
III. Enferm gland endocrinas	213	4.4	88.2
X. Aparato genito-urinario	160	3.3	91.5
XVII. Causas externas traumat	99	2.1	93.6
XVI. Estados morbosos mal def	73	1.5	95.1
VI. Sistema nervioso y sentid	71	1.5	96.6
I. Infecciosas y parasitarias	54	1.1	97.7
V. Transtornos mentales	50	1.0	98.7
XIII. Sistema osteomuscular	36	.7	99.4
IV. Sangre y órganos hemat	15	.3	99.7
XII. Piel y tejido celular su	4	.1	99.8
XIV. Anomalías congénitas	1	.0	99.8
HOMBRES	2480	100.0	100.0
VII. Aparato circulatorio	968	39.0	39.0
II. Tumores	691	27.9	66.9
VIII. Aparato respiratorio	296	11.9	78.8
IX. Aparato digestivo	174	7.0	85.8
X. Aparato genito-urinario	81	3.3	89.1
III. Enferm gland endocrinas	69	2.8	91.9
XVII. Causas externas traumat	58	2.3	94.2
VI. Sistema nervioso y sentid	38	1.5	95.7
XVI. Estados morbosos mal def	33	1.3	97.0
I. Infecciosas y parasitarias	32	1.3	98.3
V. Transtornos mentales	22	.9	99.2
XIII. Sistema osteomuscular	12	.5	99.7
IV. Sangre y órganos hemat	3	.1	99.8
XII. Piel y tejido celular su	3	.1	99.9
MUJERES	2322	100.0	100.0
VII. Aparato circulatorio	1085	46.7	46.7
II. Tumores	487	21.0	67.7
VIII. Aparato respiratorio	175	7.5	75.2
IX. Aparato digestivo	150	6.5	81.7
III. Enferm gland endocrinas	144	6.2	87.9
X. Aparato genito-urinario	79	3.4	91.3
XVII. Causas externas traumat	41	1.8	93.1
XVI. Estados morbosos mal def	40	1.7	94.8
VI. Sistema nervioso y sentid	33	1.4	96.2
V. Transtornos mentales	28	1.2	97.4
XIII. Sistema osteomuscular	24	1.0	98.4
I. Infecciosas y parasitarias	22	.9	99.3
IV. Sangre y órganos hemat	12	.5	99.8
XII. Piel y tejido celular su	1	.0	99.8
XIV. Anomalías congénitas	1	.0	99.8

DEFUNCIONES DE RESIDENTES EN LA COMUNIDAD DE MADRID, SEGUN CAUSAS DE MUERTE (GRANDES GRUPOS CIE. 9ª) ORDENADAS DESCENDENTEMENTE DE ACUERDO A LA FRECUENCIA DE CADA CAUSA PARA GRUPOS DE EDADES QUINQUENALES Y SEXO {R/R} (CONT.)

	TOTAL	PORCENTAJE	
		SIMPLE	ACUMULADO

DE 80 A 84 AÑOS

TOTAL DE DEFUNCIONES DE RESIDENTES EN LA C.M. 4993 100.0 100.0

GRANDES GRUPOS (CIE 9a.)

AMBOS SEXOS 4993 100.0 100.0

VII. Aparato circulatorio	2463	49.3	49.3
II. Tumores	842	16.9	66.2
VIII. Aparato respiratorio	527	10.6	76.8
IX. Aparato digestivo	290	5.8	82.6
III. Enferm gland endocrinas	226	4.5	87.1
X. Aparato genito-urinario	183	3.7	90.8
XVI. Estados morbosos mal def	93	1.9	92.7
XVII. Causas externas traumat	84	1.7	94.4
I. Infecciosas y parasitarias	81	1.6	96.0
XIII. Sistema osteomuscular	65	1.3	97.3
V. Transtornos mentales	58	1.2	98.5
VI. Sistema nervioso y sentid	57	1.1	99.6
IV. Sangre y órganos hemat	19	.4	100.0
XII. Piel y tejido celular su	5	.1	100.0

HOMBRES 2139 100.0 100.0

VII. Aparato circulatorio	925	43.2	43.2
II. Tumores	446	20.9	64.1
VIII. Aparato respiratorio	302	14.1	78.2
IX. Aparato digestivo	141	6.6	84.8
X. Aparato genito-urinario	90	4.2	89.0
III. Enferm gland endocrinas	57	2.7	91.7
XVII. Causas externas traumat	46	2.2	93.9
XIII. Sistema osteomuscular	31	1.4	95.3
XVI. Estados morbosos mal def	31	1.4	96.7
I. Infecciosas y parasitarias	28	1.3	98.0
VI. Sistema nervioso y sentid	17	.8	98.8
IV. Sangre y órganos hemat	12	.6	99.4
V. Transtornos mentales	12	.6	100.0
XII. Piel y tejido celular su	1	.0	100.0

MUJERES 2854 100.0 100.0

VII. Aparato circulatorio	1538	53.9	53.9
II. Tumores	396	13.9	67.8
VIII. Aparato respiratorio	225	7.9	75.7
III. Enferm gland endocrinas	169	5.9	81.6
IX. Aparato digestivo	149	5.2	86.8
X. Aparato genito-urinario	93	3.3	90.1
XVI. Estados morbosos mal def	62	2.2	92.3
I. Infecciosas y parasitarias	53	1.9	94.2
V. Transtornos mentales	46	1.6	95.8
VI. Sistema nervioso y sentid	40	1.4	97.2
XVII. Causas externas traumat	38	1.3	98.5
XIII. Sistema osteomuscular	34	1.2	99.7
IV. Sangre y órganos hemat	7	.2	99.9
XII. Piel y tejido celular su	4	.1	100.0

	TOTAL	PORCENTAJE	
		SIMPLE	ACUMULADO

DE 85 A 89 AÑOS

TOTAL DE DEFUNCIONES DE RESIDENTES EN LA C.M. 3701 100.0 100.0

GRANDES GRUPOS (CIE 9a.)

AMBOS SEXOS 3701 100.0 100.0

VII. Aparato circulatorio	1989	53.7	53.7
II. Tumores	457	12.3	66.0
VIII. Aparato respiratorio	432	11.7	77.7
IX. Aparato digestivo	200	5.4	83.1
X. Aparato genito-urinario	133	3.6	86.7
III. Enferm gland endocrinas	131	3.5	90.2
XVI. Estados morbosos mal def	119	3.2	93.4
XIII. Sistema osteomuscular	55	1.5	94.9
V. Transtornos mentales	51	1.4	96.3
I. Infecciosas y parasitarias	48	1.3	97.6
XVII. Causas externas traumat	39	1.1	98.7
VI. Sistema nervioso y sentid	24	.6	99.3
IV. Sangre y órganos hemat	18	.5	99.8
XII. Piel y tejido celular su	4	.1	99.9
XIV. Anomalías congénitas	1	.0	99.9

HOMBRES 1255 100.0 100.0

VII. Aparato circulatorio	575	45.8	45.8
II. Tumores	202	16.1	61.9
VIII. Aparato respiratorio	188	15.0	76.9
IX. Aparato digestivo	78	6.2	83.1
X. Aparato genito-urinario	55	4.4	87.5
III. Enferm gland endocrinas	34	2.7	90.2
XVI. Estados morbosos mal def	31	2.5	92.7
XVII. Causas externas traumat	21	1.7	94.4
I. Infecciosas y parasitarias	20	1.6	96.0
XIII. Sistema osteomuscular	16	1.3	97.3
V. Transtornos mentales	15	1.2	98.5
IV. Sangre y órganos hemat	9	.7	99.2
VI. Sistema nervioso y sentid	8	.6	99.8
XII. Piel y tejido celular su	3	.2	100.0

MUJERES 2446 100.0 100.0

VII. Aparato circulatorio	1414	57.8	57.8
II. Tumores	255	10.4	68.2
VIII. Aparato respiratorio	244	10.0	78.2
IX. Aparato digestivo	122	5.0	83.2
III. Enferm gland endocrinas	97	4.0	87.2
XVI. Estados morbosos mal def	88	3.6	90.8
X. Aparato genito-urinario	78	3.2	94.0
XIII. Sistema osteomuscular	39	1.6	95.6
V. Transtornos mentales	36	1.5	97.1
I. Infecciosas y parasitarias	28	1.1	98.2
XVII. Causas externas traumat	18	.7	98.9
VI. Sistema nervioso y sentid	16	.7	99.6
IV. Sangre y órganos hemat	9	.4	100.0
XII. Piel y tejido celular su	1	.0	100.0
XIV. Anomalías congénitas	1	.0	100.0

DEFUNCIONES DE RESIDENTES EN LA COMUNIDAD DE MADRID, SEGUN CAUSAS DE MUERTE (GRANDES GRUPOS CIE. 9ª) ORDENADAS DESCENDENTEMENTE DE ACUERDO A LA FRECUENCIA DE CADA CAUSA PARA GRUPOS DE EDADES QUINQUENALES Y SEXO {R/R} (CONT.)

	TOTAL	PORCENTAJE	
		SIMPLE	ACUMULADO

DE 90 A 94 AÑOS

TOTAL DE DEFUNCIONES DE RESIDENTES EN LA C.M.	1818	100.0	100.0
---	------	-------	-------

GRANDES GRUPOS (CIE 9a.)

AMBOS SEXOS	1818	100.0	100.0
-------------	------	-------	-------

VII. Aparato circulatorio	1014	55.8	55.8
VIII. Aparato respiratorio	221	12.2	68.0
II. Tumores	167	9.2	77.2
XVI. Estados morbosos mal def	97	5.3	82.5
IX. Aparato digestivo	81	4.5	87.0
X. Aparato genito-urinario	72	4.0	91.0
III. Enferm gland endocrinas	55	3.0	94.0
XIII. Sistema osteomuscular	37	2.0	96.0
V. Transtornos mentales	30	1.7	97.7
I. Infecciosas y parasitarias	23	1.3	99.0
XVII. Causas externas traumat	11	.6	99.6
VI. Sistema nervioso y sentid	5	.3	99.9
IV. Sangre y órganos hemat	4	.2	100.0
XII. Piel y tejido celular su	1	.1	100.0

HOMBRES	477	100.0	100.0
---------	-----	-------	-------

VII. Aparato circulatorio	230	48.2	48.2
VIII. Aparato respiratorio	78	16.4	64.6
II. Tumores	56	11.7	76.3
X. Aparato genito-urinario	30	6.3	82.6
IX. Aparato digestivo	21	4.4	87.0
XVI. Estados morbosos mal def	21	4.4	91.4
V. Transtornos mentales	11	2.3	93.7
III. Enferm gland endocrinas	10	2.1	95.8
I. Infecciosas y parasitarias	8	1.7	97.5
XIII. Sistema osteomuscular	7	1.5	99.0
XVII. Causas externas traumat	4	.8	99.8
VI. Sistema nervioso y sentid	1	.2	100.0

MUJERES	1341	100.0	100.0
---------	------	-------	-------

VII. Aparato circulatorio	784	58.5	58.5
VIII. Aparato respiratorio	143	10.7	69.2
II. Tumores	111	8.3	77.5
XVI. Estados morbosos mal def	76	5.7	83.2
IX. Aparato digestivo	60	4.5	87.7
III. Enferm gland endocrinas	45	3.4	91.1
X. Aparato genito-urinario	42	3.1	94.2
XIII. Sistema osteomuscular	30	2.2	96.4
V. Transtornos mentales	19	1.4	97.8
I. Infecciosas y parasitarias	15	1.1	98.9
XVII. Causas externas traumat	7	.5	99.4
IV. Sangre y órganos hemat	4	.3	99.7
VI. Sistema nervioso y sentid	4	.3	100.0
XII. Piel y tejido celular su	1	.1	100.0

	TOTAL	PORCENTAJE	
		SIMPLE	ACUMULADO

DE 95 A 99 AÑOS

TOTAL DE DEFUNCIONES DE RESIDENTES EN LA C.M.	518	100.0	100.0
---	-----	-------	-------

GRANDES GRUPOS (CIE 9a.)

AMBOS SEXOS	518	100.0	100.0
-------------	-----	-------	-------

VII. Aparato circulatorio	300	57.9	57.9
VIII. Aparato respiratorio	55	10.6	68.5
XVI. Estados morbosos mal def	51	9.8	78.3
II. Tumores	32	6.2	84.5
X. Aparato genito-urinario	18	3.5	88.0
V. Transtornos mentales	13	2.5	90.5
XIII. Sistema osteomuscular	13	2.5	93.0
IX. Aparato digestivo	12	2.3	95.3
I. Infecciosas y parasitarias	8	1.5	96.8
III. Enferm gland endocrinas	8	1.5	98.3
XVII. Causas externas traumat	7	1.4	99.7
XII. Piel y tejido celular su	1	.2	99.9

HOMBRES	112	100.0	100.0
---------	-----	-------	-------

VII. Aparato circulatorio	58	51.8	51.8
VIII. Aparato respiratorio	18	16.1	67.9
II. Tumores	10	8.9	76.8
XVI. Estados morbosos mal def	10	8.9	85.7
X. Aparato genito-urinario	4	3.6	89.3
I. Infecciosas y parasitarias	3	2.7	92.0
XVII. Causas externas traumat	3	2.7	94.7
V. Transtornos mentales	2	1.8	96.5
IX. Aparato digestivo	2	1.8	98.3
XIII. Sistema osteomuscular	2	1.8	100.0

MUJERES	406	100.0	100.0
---------	-----	-------	-------

VII. Aparato circulatorio	242	59.6	59.6
XVI. Estados morbosos mal def	41	10.1	69.7
VIII. Aparato respiratorio	37	9.1	78.8
II. Tumores	22	5.4	84.2
X. Aparato genito-urinario	14	3.4	87.6
V. Transtornos mentales	11	2.7	90.3
XIII. Sistema osteomuscular	11	2.7	93.0
IX. Aparato digestivo	10	2.5	95.5
III. Enferm gland endocrinas	8	2.0	97.5
I. Infecciosas y parasitarias	5	1.2	98.7
XVII. Causas externas traumat	4	1.0	99.7
XII. Piel y tejido celular su	1	.2	99.9

DEFUNCIONES DE RESIDENTES EN LA COMUNIDAD DE MADRID, SEGUN CAUSAS DE MUERTE (GRANDES GRUPOS CIE. 9a) ORDENADAS DESCENDENTEMENTE DE ACUERDO A LA FRECUENCIA DE CADA CAUSA PARA GRUPOS DE EDADES QUINQUENALES Y SEXO {R/R} (CONCL.)

	TOTAL	PORCENTAJE	
		SIMPLE	ACUMULADO

DE 100 Y MAS

TOTAL DE DEFUNCIONES
DE RESIDENTES EN LA C.M. 70 100.0 100.0

GRANDES GRUPOS (CIE 9a.)

AMBOS SEXOS 70 100.0 100.0

VII. Aparato circulatorio 46 65.7 65.7
VIII. Aparato respiratorio 9 12.9 78.6
XVI. Estados morbosos mal def 6 8.6 87.2
IX. Aparato digestivo 3 4.3 91.5
I. Infecciosas y parasitarias 2 2.9 94.4
II. Tumores 1 1.4 95.8
X. Aparato genito-urinario 1 1.4 97.2
XII. Piel y tejido celular su 1 1.4 98.6
XIII. Sistema osteomuscular 1 1.4 100.0

HOMBRES 12 100.0 100.0

VII. Aparato circulatorio 8 66.7 66.7
VIII. Aparato respiratorio 3 25.0 91.7
IX. Aparato digestivo 1 8.3 100.0


MUJERES 58 100.0 100.0

VII. Aparato circulatorio 38 65.5 65.5
VIII. Aparato respiratorio 6 10.3 75.8
XVI. Estados morbosos mal def 6 10.3 86.1
I. Infecciosas y parasitarias 2 3.4 89.5
IX. Aparato digestivo 2 3.4 92.9
II. Tumores 1 1.7 94.6
X. Aparato genito-urinario 1 1.7 96.3
XII. Piel y tejido celular su 1 1.7 98.0
XIII. Sistema osteomuscular 1 1.7 99.7



9. DEFUNCIONES INFANTILES DEL PERIODO 1975-1987:
PRINCIPALES RESULTADOS COMPARATIVOS





DEFUNCIONES DE RESIDENTES EN LA COMUNIDAD DE MADRID MENORES DE UN AÑO CLASIFICADAS POR AÑO DE DEFUNCION, SEGUN SEXO, AMBITOS GEOGRAFICOS DE RESIDENCIA Y EDAD DEL FALLECIDO

	1975	1976	1977	1978	1979	1980	1981	1982	1983	1984	1985	1986	1987
AMBOS SEXOS													
COMUNIDAD DE MADRID	1348	1256	1178	971	872	773	831	766	665	547	442	428	418
-24 horas	397	403	354	257	228	195	238	274	209	153	105	110	97
1-6 días	333	281	262	240	233	180	198	162	141	123	75	90	100
7-27 días	187	187	186	163	147	133	136	126	110	78	70	65	74
28 días - 11 meses	431	385	376	311	264	265	259	204	205	193	192	163	147
MUNICIPIO DE MADRID	1148	1024	937	775	678	581	648	581	517	418	309	309	272
-24 horas	382	395	347	249	225	136	158	185	157	110	67	73	63
1-6 días	283	226	211	203	194	147	178	144	124	105	62	77	77
7-27 días	158	146	137	114	108	109	121	103	92	63	54	50	52
28 días - 11 meses	325	257	242	209	151	189	191	149	144	140	126	109	80
MUNICIPIOS DISTINTOS DE MADRID	200	232	241	196	194	192	183	185	148	129	133	119	146
-24 horas	15	8	7	8	3	59	80	89	52	43	38	37	34
1-6 días	50	55	51	37	39	33	20	18	17	18	13	13	23
7-27 días	29	41	49	49	39	24	15	23	18	15	16	15	22
28 días - 11 meses	106	128	134	102	113	76	68	55	61	53	66	54	67
HOMBRES													
COMUNIDAD DE MADRID	774	747	729	557	497	443	475	421	378	301	261	224	248
-24 horas	229	247	193	151	135	118	133	144	113	80	58	50	57
1-6 días	189	167	175	142	128	104	119	88	96	70	48	54	63
7-27 días	117	105	122	97	79	74	82	81	59	47	41	34	48
28 días - 11 meses	239	228	239	167	155	147	141	108	110	104	114	86	80
MUNICIPIO DE MADRID	665	606	560	440	379	327	383	322	296	230	189	166	163
-24 horas	220	243	187	147	132	79	96	93	85	57	35	35	40
1-6 días	163	138	137	121	105	82	109	80	86	61	40	46	49
7-27 días	101	77	83	68	56	63	75	70	50	37	33	25	34
28 días - 11 meses	181	148	153	104	86	103	103	79	75	75	81	60	40
MUNICIPIOS DISTINTOS DE MADRID	109	141	169	117	118	116	92	99	82	71	72	58	85
-24 horas	9	4	6	4	3	39	37	51	28	23	23	15	17
1-6 días	26	29	38	21	23	22	10	8	10	9	8	8	14
7-27 días	16	28	39	29	23	11	7	11	9	10	8	9	14
28 días - 11 meses	58	80	86	63	69	44	38	29	35	29	33	26	40
MUJERES													
COMUNIDAD DE MADRID	574	509	449	414	375	330	356	345	287	246	181	204	170
-24 horas	168	156	161	106	93	77	105	130	96	73	47	60	40
1-6 días	144	114	87	98	105	76	79	74	45	53	27	36	37
7-27 días	70	82	64	66	68	59	54	45	51	31	29	31	26
28 días - 11 meses	192	157	137	144	109	118	118	96	95	89	78	77	67
MUNICIPIO DE MADRID	483	418	377	335	299	254	265	259	221	188	120	143	109
-24 horas	162	152	160	102	93	57	62	92	72	53	32	38	23
1-6 días	120	88	74	82	89	65	69	64	38	44	22	31	28
7-27 días	57	69	54	46	52	46	46	33	42	26	21	25	18
28 días - 11 meses	144	109	89	105	65	86	88	70	69	65	45	49	40
MUNICIPIOS DISTINTOS DE MADRID	91	91	72	79	76	76	91	86	66	58	61	61	61
-24 horas	6	4	1	4	0	20	43	38	24	20	15	22	17
1-6 días	24	26	13	16	16	11	10	10	7	9	5	5	9
7-27 días	13	13	10	20	16	13	8	12	9	5	8	6	8
28 días - 11 meses	48	48	48	39	44	32	30	26	26	24	33	28	27

TASAS DE MORTALIDAD INFANTIL POR 1.000 NACIDOS VIVOS DE MADRES RESIDENTES EN LA COMUNIDAD DE MADRID CLASIFICADAS POR AÑO DE DEFUNCIÓN, SEGUN SEXO, AMBITOS GEOGRAFICOS DE RESIDENCIA Y EDAD DEL FALLECIDO

	1975	1976	1977	1978	1979	1980	1981	1982	1983	1984	1985	1986	1987
AMBOS SEXOS													
COMUNIDAD DE MADRID	14,82	13,46	13,29	11,46	10,97	10,61	12,07	11,70	10,95	9,19	7,77	7,85	7,83
-24 horas	4,37	4,32	3,99	3,03	2,87	2,68	3,46	4,19	3,44	2,57	1,85	2,02	1,82
1-6 días	3,66	3,01	2,96	2,83	2,93	2,47	2,88	2,47	2,32	2,07	1,32	1,65	1,87
7-27 días	2,06	2,00	2,10	1,92	1,85	1,83	1,98	1,92	1,81	1,31	1,23	1,19	1,38
28 días - 11 meses	4,74	4,13	4,24	3,67	3,32	3,64	3,76	3,12	3,38	3,24	3,37	2,99	2,75
MUNICIPIO DE MADRID	19,63	17,87	17,49	15,95	15,44	14,09	16,11	14,68	14,39	12,16	9,56	10,42	9,48
-24 horas	6,53	6,89	6,48	5,12	5,12	3,30	3,93	4,67	4,37	4,57	2,07	2,46	2,19
1-6 días	4,84	3,94	3,94	4,18	4,42	3,56	4,43	3,64	3,45	3,61	1,92	2,60	2,68
7-27 días	2,70	2,55	2,56	2,35	2,46	2,64	3,01	2,60	2,56	2,68	1,67	1,69	1,81
28 días - 11 meses	5,56	4,49	4,52	4,30	3,44	4,58	4,75	3,77	4,01	4,19	3,90	3,67	2,79
MUNICIPIOS DISTINTOS DE MADRID	6,16	6,45	6,87	5,42	5,45	6,08	6,39	7,14	5,97	5,12	5,41	4,78	5,92
-24 horas	0,46	0,22	0,20	0,22	0,08	1,87	2,79	3,44	2,10	1,71	1,55	1,49	1,38
1-6 días	1,54	1,53	1,45	1,02	1,10	1,04	0,70	0,70	0,69	0,71	0,53	0,52	0,93
7-27 días	0,89	1,14	1,40	1,36	1,10	0,76	0,52	0,89	0,73	0,60	0,65	0,60	0,89
28 días - 11 meses	3,27	3,56	3,82	2,82	3,18	2,41	2,37	2,12	2,46	2,11	2,69	2,17	2,71
HOMBRES													
COMUNIDAD DE MADRID	16,39	15,58	15,88	12,62	12,09	11,76	13,26	12,43	12,03	9,79	8,84	8,02	9,00
-24 horas	4,85	5,15	4,20	3,42	3,28	3,13	3,71	4,25	3,60	2,60	1,97	1,79	2,07
1-6 días	4,00	3,48	3,81	3,22	3,11	2,76	3,32	2,60	3,06	2,28	1,63	1,93	2,28
7-27 días	2,48	2,19	2,66	2,20	1,92	1,96	2,29	2,39	1,88	1,53	1,39	1,22	1,74
28 días - 11 meses	5,06	4,76	5,20	3,78	3,77	3,90	3,94	3,19	3,50	3,38	3,86	3,08	2,90
MUNICIPIO DE MADRID	21,99	20,61	20,27	17,38	16,64	15,27	18,36	15,66	15,78	13,03	11,32	10,92	11,02
-24 horas	7,27	8,26	6,77	5,81	5,80	3,69	4,60	4,52	4,53	3,23	2,10	2,30	2,70
1-6 días	5,39	4,69	4,96	4,78	4,61	3,83	5,22	3,89	4,59	3,46	2,40	3,03	3,31
7-27 días	3,34	2,62	3,00	2,69	2,46	2,94	3,60	3,41	2,67	2,10	1,98	1,64	2,30
28 días - 11 meses	5,98	5,03	5,54	4,11	3,78	4,81	4,94	3,84	4,00	4,25	4,85	3,95	2,70
MUNICIPIOS DISTINTOS DE MADRID	6,42	7,61	9,24	6,21	6,43	7,13	6,15	7,43	6,48	5,42	5,62	4,55	6,66
-24 horas	0,53	0,22	0,33	0,21	0,16	2,40	2,47	3,83	2,21	1,76	1,79	1,18	1,33
1-6 días	1,53	1,56	2,08	1,12	1,25	1,35	0,67	0,60	0,79	0,69	0,62	0,63	1,09
7-27 días	0,94	1,51	2,13	1,54	1,25	0,68	0,47	0,83	0,71	0,76	0,62	0,71	1,09
28 días - 11 meses	3,42	4,32	4,70	3,35	3,76	2,71	2,54	2,18	2,76	2,21	2,58	2,04	3,13
MUJERES													
COMUNIDAD DE MADRID	13,13	11,23	10,51	10,20	9,77	9,38	10,78	10,92	9,79	8,54	6,61	7,67	6,59
-24 horas	3,84	3,44	3,77	2,61	2,42	2,19	3,18	4,12	3,28	2,54	1,72	2,26	1,55
1-6 días	3,29	2,51	2,04	2,42	2,74	2,16	2,39	2,34	1,54	1,84	0,99	1,35	1,43
7-27 días	1,60	1,81	1,50	1,63	1,77	1,68	1,63	1,42	1,74	1,08	1,06	1,17	1,01
28 días - 11 meses	4,39	3,46	3,21	3,55	2,84	3,36	3,57	3,04	3,24	3,09	2,85	2,89	2,59
MUNICIPIO DE MADRID	17,11	14,99	14,53	14,39	14,14	12,81	13,69	13,62	12,87	11,25	7,69	9,88	7,84
-24 horas	5,74	5,45	6,17	4,38	4,40	2,87	3,20	4,84	4,19	3,17	2,05	2,63	1,65
1-6 días	4,25	3,16	2,85	3,52	4,21	3,28	3,56	3,37	2,21	2,63	1,41	2,14	2,01
7-27 días	2,02	2,47	2,08	1,98	2,46	2,32	2,38	1,74	2,44	1,56	1,34	1,73	1,29
28 días - 11 meses	5,10	3,91	3,43	4,51	3,07	4,34	4,54	3,68	4,02	3,89	2,88	3,39	2,88
MUNICIPIOS DISTINTOS DE MADRID	5,88	5,22	4,29	4,57	4,41	4,96	6,66	6,84	5,44	4,80	5,19	5,03	5,12
-24 horas	0,39	0,23	0,06	0,23	0,00	1,30	3,15	3,02	1,98	1,66	1,28	1,81	1,43
1-6 días	1,55	1,49	0,77	0,92	0,93	0,72	0,73	0,80	0,58	0,74	0,43	0,41	0,75
7-27 días	0,84	0,75	0,60	1,16	0,93	0,85	0,59	0,95	0,74	0,41	0,68	0,49	0,67
28 días - 11 meses	3,10	2,75	2,86	2,25	2,56	2,09	2,19	2,07	2,14	1,99	2,81	2,31	2,27



10. MUERTES FETALES TARDIAS, PERINATALES E INFANTILES OCURRIDAS EN 1987. PRINCIPALES RESULTADOS ESTADISTICOS



DEFUNCIONES DE RESIDENTES EN LA COMUNIDAD DE MADRID MENORES DE UN AÑO, CLASIFICADAS POR AÑO DE NACIMIENTO Y SEXO, SEGUN EDAD {R/R}

	AÑO DE NACIMIENTO								
	AMBOS AÑOS			1986			1987		
	Ambos Sexos	Hombres	Mujeres	Ambos Sexos	Hombres	Mujeres	Ambos Sexos	Hombres	Mujeres
TOTAL MENORES DE UN AÑO	418	248	170	63	28	35	355	220	135
E D A D									
Total de 0-27 días	271	168	103	6	2	4	265	166	99
Total de 0-6 días	197	120	77	3	1	2	194	119	75
Menos de 24 horas	97	57	40	0	0	0	97	57	40
De 1 día	13	8	5	1	0	1	12	8	4
De 2 días	28	17	11	0	0	0	28	17	11
De 3 días	20	9	11	1	0	1	19	9	10
De 4 días	11	9	2	0	0	0	11	9	2
De 5 días	13	9	4	1	1	0	12	8	4
De 6 días	15	11	4	0	0	0	15	11	4
Total de 7-27 días	74	48	26	3	1	2	71	47	24
De 7 a 13 días	35	22	13	1	0	1	34	22	12
De 14 a 20 días	22	17	5	1	1	0	21	16	5
De 21 a 27 días	17	9	8	1	0	1	16	9	7
Total 28 días a 11 meses	147	80	67	57	26	31	90	54	36
De 28 días a menos 2 meses	31	22	9	4	2	2	27	20	7
De 2 meses	16	11	5	3	2	1	13	9	4
De 3 meses	25	12	13	9	5	4	16	7	9
De 4 meses	12	6	6	4	2	2	8	4	4
De 5 meses	15	9	6	5	1	4	10	8	2
De 6 meses	16	5	11	9	4	5	7	1	6
De 7 meses	14	8	6	8	3	5	6	5	1
De 8 meses	6	4	2	5	4	1	1	0	1
De 9 meses	5	1	4	3	1	2	2	0	2
De 10 meses	6	2	4	6	2	4	0	0	0
De 11 meses	1	0	1	1	0	1	0	0	0

DEFUNCIONES DE RESIDENTES EN LA COMUNIDAD DE MADRID MENORES DE UN AÑO, CLASIFICADAS POR AÑO DE NACIMIENTO Y SEXO, SEGUN EDAD {R/R} (CONT.)

	AÑO DE NACIMIENTO								
	AMBOS AÑOS			1986			1987		
	Ambos Sexos	Hombres	Mujeres	Ambos Sexos	Hombres	Mujeres	Ambos Sexos	Hombres	Mujeres
TOTAL MENORES DE UN AÑO	272	163	109	31	11	20	241	152	89
E D A D									
Total de 0-27 días	192	123	69	5	2	3	187	121	66
Total de 0-6 días	140	89	51	3	1	2	137	88	49
Menos de 24 horas	63	40	23	0	0	0	63	40	23
De 1 día	11	7	4	1	0	1	10	7	3
De 2 días	16	9	7	0	0	0	16	9	7
De 3 días	16	6	10	1	0	1	15	6	9
De 4 días	9	9	0	0	0	0	9	9	0
De 5 días	12	8	4	1	1	0	11	7	4
De 6 días	13	10	3	0	0	0	13	10	3
Total de 7-27 días	52	34	18	2	1	1	50	33	17
De 7 a 13 días	25	17	8	0	0	0	25	17	8
De 14 a 20 días	15	12	3	1	1	0	14	11	3
De 21 a 27 días	12	5	7	1	0	1	11	5	6
Total 28 días a 11 meses	80	40	40	26	9	17	54	31	23
De 28 días a menos 2 meses	22	14	8	3	1	2	19	13	6
De 2 meses	10	6	4	1	1	0	9	5	4
De 3 meses	12	5	7	4	1	3	8	4	4
De 4 meses	5	2	3	1	1	0	4	1	3
De 5 meses	9	5	4	3	0	3	6	5	1
De 6 meses	7	2	5	4	2	2	3	0	3
De 7 meses	7	4	3	4	1	3	3	3	0
De 8 meses	3	1	2	2	1	1	1	0	1
De 9 meses	2	1	1	1	1	0	1	0	1
De 10 meses	2	0	2	2	0	2	0	0	0
De 11 meses	1	0	1	1	0	1	0	0	0

DEFUNCIONES DE RESIDENTES EN LA COMUNIDAD DE MADRID MENORES DE UN AÑO, CLASIFICADAS POR AÑO DE NACIMIENTO Y SEXO, SEGUN EDAD {R/R} (CONT.)

	AÑO DE NACIMIENTO								
	AMBOS AÑOS			1986			1987		
	Ambos Sexos	Hombres	Mujeres	Ambos Sexos	Hombres	Mujeres	Ambos Sexos	Hombres	Mujeres
TOTAL MENORES DE UN AÑO	127	72	55	29	16	13	98	56	42
E D A D									
Total de 0-27 días	68	36	32	1	0	1	67	36	31
Total de 0-6 días	49	25	24	0	0	0	49	25	24
Menos de 24 horas	31	15	16	0	0	0	31	15	16
De 1 día	2	1	1	0	0	0	2	1	1
De 2 días	9	5	4	0	0	0	9	5	4
De 3 días	4	3	1	0	0	0	4	3	1
De 4 días	2	0	2	0	0	0	2	0	2
De 5 días	1	1	0	0	0	0	1	1	0
Total de 7-27 días	19	11	8	1	0	1	18	11	7
De 7 a 13 días	9	4	5	1	0	1	8	4	4
De 14 a 20 días	6	4	2	0	0	0	6	4	2
De 21 a 27 días	4	3	1	0	0	0	4	3	1
Total 28 días a 11 meses	59	36	23	28	16	12	31	20	11
De 28 días a menos 2 meses	7	6	1	1	1	0	6	5	1
De 2 meses	6	5	1	2	1	1	4	4	0
De 3 meses	9	5	4	4	3	1	5	2	3
De 4 meses	6	4	2	2	1	1	4	3	1
De 5 meses	6	4	2	2	1	1	4	3	1
De 6 meses	8	3	5	4	2	2	4	1	3
De 7 meses	7	4	3	4	2	2	3	2	1
De 8 meses	3	3	0	3	3	0	0	0	0
De 9 meses	3	0	3	2	0	2	1	0	1
De 10 meses	4	2	2	4	2	2	0	0	0

DEFUNCIONES DE RESIDENTES EN LA COMUNIDAD DE MADRID MENORES DE UN AÑO, CLASIFICADAS POR AÑO DE NACIMIENTO Y SEXO, SEGUN EDAD {R/R} (CONCL.)

	AÑO DE NACIMIENTO								
	AMBOS AÑOS			1986			1987		
	Ambos Sexos	Hombres	Mujeres	Ambos Sexos	Hombres	Mujeres	Ambos Sexos	Hombres	Mujeres
TOTAL MENORES DE UN AÑO	19	13	6	3	1	2	16	12	4
E D A D									
Total de 0-27 días	11	9	2	0	0	0	11	9	2
Total de 0-6 días	8	6	2	0	0	0	8	6	2
Menos de 24 horas	3	2	1	0	0	0	3	2	1
De 2 días	3	3	0	0	0	0	3	3	0
De 6 días	2	1	1	0	0	0	2	1	1
Total de 7-27 días	3	3	0	0	0	0	3	3	0
De 7 a 13 días	1	1	0	0	0	0	1	1	0
De 14 a 20 días	1	1	0	0	0	0	1	1	0
De 21 a 27 días	1	1	0	0	0	0	1	1	0
Total 28 días a 11 meses	8	4	4	3	1	2	5	3	2
De 28 días a menos 2 meses	2	2	0	0	0	0	2	2	0
De 3 meses	4	2	2	1	1	0	3	1	2
De 4 meses	1	0	1	1	0	1	0	0	0
De 6 meses	1	0	1	1	0	1	0	0	0

DEFUNCIONES DE RESIDENTES EN LA COMUNIDAD DE MADRID MENORES DE UN AÑO, CLASIFICADAS POR EDAD, SEGUN MUNICIPIOS, ESTRATOS DE POBLACION Y AMBITOS GEOGRAFICOS DE RESIDENCIA {R/R}

	TODOS LOS MENORES 1 AÑO	EDAD						
		Menos de 24 horas	1 a 6 días	7 a 27 días	28 días a 2 meses	3 a 5 meses	6 a 8 meses	9 a 11 meses
LUGAR DE RESIDENCIA								
TOTAL DE DEFUNCIONES DE RESIDENTES EN LA C.M.	418	97	100	74	47	52	36	12
MUNICIPIOS DE RESIDENCIA								
Alcalá de Henares	23	9	3	2	1	2	5	1
Alcobendas	6	3	1	0	1	0	1	0
Alcorcón	7	4	1	1	0	1	0	0
Aldea del Fresno	1	0	1	0	0	0	0	0
Aranjuez	1	0	1	0	0	0	0	0
Arganda	3	1	1	0	0	0	1	0
Boadilla del Monte	1	0	0	1	0	0	0	0
Costlada	5	1	0	1	1	0	1	1
Fresno de Torote	1	0	1	0	0	0	0	0
Fuenlabrada	20	1	3	3	3	5	4	1
Galapagar	1	0	0	0	1	0	0	0
Getafe	7	0	1	2	1	3	0	0
Guadalix de la Sierra	1	0	0	0	0	1	0	0
Guadarrama	2	0	0	1	1	0	0	0
Humanes de Madrid	1	0	0	0	0	1	0	0
Leganés	15	1	4	3	2	1	3	1
Madrid	272	63	77	52	32	26	17	5
Majadahonda	3	1	1	0	1	0	0	0
Molinos (Los)	1	0	0	1	0	0	0	0
Morata de Tajuña	1	0	0	0	0	1	0	0
Móstoles	10	2	2	1	1	2	1	1
Parla	2	0	0	1	0	0	1	0
Pinto	3	0	0	1	0	2	0	0
Pozuelo de Alarcón	3	2	0	1	0	0	0	0
Rivas-Vaciamadrid	1	0	0	0	0	0	1	0
Rozas de Madrid (Las)	1	0	0	0	0	1	0	0
San Fernando de Henares	2	2	0	0	0	0	0	0
San Martín de la Vega	1	0	0	0	0	1	0	0
San Martín de Valdeiglesias	1	0	0	1	0	0	0	0
San Sebastián de los Reyes	6	2	1	0	0	0	1	2
Soto del Real	1	1	0	0	0	0	0	0
Torrejón de Ardoz	9	2	1	1	1	4	0	0
Torres de la Alameda	2	0	1	0	0	1	0	0
Valdemoro	1	1	0	0	0	0	0	0
Villaviciosa de Odón	3	1	0	1	1	0	0	0
ESTRATOS DE POBLACION								
De 101 a 500	1	0	1	0	0	0	0	0
De 501 a 1.000	1	0	1	0	0	0	0	0
De 1.001 a 2.000	2	1	0	0	0	1	0	0
De 2.001 a 5.000	4	0	1	1	0	2	0	0
De 5.001 a 10.000	11	1	0	4	3	2	1	0
De 10.001 a 20.000	1	1	0	0	0	0	0	0
De 20.001 a 50.000	16	6	3	2	1	3	1	0
De 50.001 a 100.000	28	8	3	3	3	4	4	3
De 100.001 a 200.000	82	17	14	12	8	14	13	4
Mas de 200.000	272	63	77	52	32	26	17	5
AMBITOS GEOGRAFICOS								
Area Metropolitana	399	94	95	71	45	47	35	12
Madrid	272	63	77	52	32	26	17	5
Corona Metropolitana	127	31	18	19	13	21	18	7
Norte	12	5	2	0	1	0	2	2
Sur	64	8	11	12	7	14	9	3
Este	40	14	4	4	3	6	7	2
Oeste	11	4	1	3	2	1	0	0
Resto Municipios	19	3	5	3	2	5	1	0

DEFUNCIONES DE RESIDENTES EN LA COMUNIDAD DE MADRID MENORES DE UN AÑO, CLASIFICADAS POR EDAD, SEGUN MUNICIPIOS, ESTRATOS DE POBLACION Y AMBITOS GEOGRAFICOS DE RESIDENCIA {R/R} (CONT.)

	TODOS LOS MENORES 1 AÑO	EDAD						
		Menos de 24 horas	1 a 6 días	7 a 27 días	28 días a 2 meses	3 a 5 meses	6 a 8 meses	9 a 11 meses
DISTRITOS Y BARRIOS DEL MUNICIPIO DE MADRID	272	63	77	52	32	26	17	5
Centro	33	4	12	9	3	2	3	0
Palacio	9	2	2	2	1	1	1	0
Embajadores	7	0	3	3	1	0	0	0
Cortes	4	0	2	0	0	0	2	0
Justicia	3	0	1	2	0	0	0	0
Universidad	6	2	2	1	1	0	0	0
Sol	4	0	2	1	0	1	0	0
Arganzuela	8	1	1	2	2	1	1	0
Imperial	2	1	0	0	0	1	0	0
Acacias	3	0	0	2	1	0	0	0
Chopera	2	0	1	0	1	0	0	0
Delicias	1	0	0	0	0	0	1	0
Retiro	19	2	6	7	0	2	1	1
Pacífico	2	1	0	0	0	0	0	1
Adelfas	1	1	0	0	0	0	0	0
Estrella	1	0	1	0	0	0	0	0
Ibiza	11	0	5	4	0	2	0	0
Jerónimos	1	0	0	1	0	0	0	0
Niño Jesús	3	0	0	2	0	0	1	0
Salamanca	17	5	5	4	2	1	0	0
Recoletos	3	1	2	0	0	0	0	0
Goya	4	1	1	1	1	0	0	0
Fuente del Berro	2	0	1	1	0	0	0	0
Guindalera	4	3	0	1	0	0	0	0
Lista	3	0	1	0	1	1	0	0
Castellana	1	0	0	1	0	0	0	0
Chamartín	22	5	10	3	2	2	0	0
El Viso	2	0	1	0	0	1	0	0
Prosperidad	2	1	1	0	0	0	0	0
Ciudad Jardín	2	0	1	1	0	0	0	0
Hispanoamérica	3	2	0	0	1	0	0	0
Nueva España	10	0	7	2	0	1	0	0
Castilla	3	2	0	0	1	0	0	0
Tetuán	15	3	5	4	1	1	1	0
Bellas Vistas	4	1	1	1	1	0	0	0
Cuatro Caminos	2	0	1	0	0	1	0	0
Castillejos	4	0	1	3	0	0	0	0
Almenara	1	0	1	0	0	0	0	0
Valdeacederas	1	0	0	0	0	0	1	0
Berruete	3	2	1	0	0	0	0	0
Chamberí	19	5	8	5	0	0	1	0
Gaztambide	4	0	2	2	0	0	0	0
Arapiles	4	2	0	2	0	0	0	0
Trafalgar	1	0	1	0	0	0	0	0
Almagro	2	0	1	1	0	0	0	0
Ríos Rosas	5	3	1	0	0	0	1	0
Vallehermoso	3	0	3	0	0	0	0	0
Fuencarral-El Pardo	18	3	5	3	1	5	1	0
Peña Grande	3	1	0	0	1	1	0	0
El Pilar	2	0	1	1	0	0	0	0
La Paz	10	1	3	2	0	3	1	0
Valverde	2	1	1	0	0	0	0	0
Mirasierra	1	0	0	0	0	1	0	0

DEFUNCIONES DE RESIDENTES EN LA COMUNIDAD DE MADRID MENORES DE UN AÑO, CLASIFICADAS POR EDAD, SEGUN MUNICIPIOS, ESTRATOS DE POBLACION Y AMBITOS GEOGRAFICOS DE RESIDENCIA {R/R} (CONT.)

	TODOS LOS MENORES 1 AÑO	EDAD						
		Menos de 24 horas	1 a 6 días	7 a 27 días	28 días a 2 meses	3 a 5 meses	6 a 8 meses	9 a 11 meses
DISTRITOS Y BARRIOS DEL MUNICIPIO DE MADRID (CONT.)								
Moncloa-Aravaca	2	0	2	0	0	0	0	0
Casa de Campo	1	0	1	0	0	0	0	0
Ciudad Universitaria	1	0	1	0	0	0	0	0
Latina	23	9	4	6	3	0	1	0
Los Cármenes	1	0	0	1	0	0	0	0
Puerta del Angel	2	1	0	0	1	0	0	0
Lucero	1	1	0	0	0	0	0	0
Aluche	9	3	0	5	1	0	0	0
Campamento	2	1	1	0	0	0	0	0
Las Águilas	8	3	3	0	1	0	1	0
Carabanchel	15	6	3	1	5	0	0	0
Opañel	6	1	2	1	2	0	0	0
San Isidro	2	1	0	0	1	0	0	0
Vista Alegre	4	2	1	0	1	0	0	0
Puerta Bonita	1	1	0	0	0	0	0	0
Abrantes	2	1	0	0	1	0	0	0
Usera	14	3	6	0	3	1	0	1
Orcasitas	7	3	3	0	1	0	0	0
Orcasur	2	0	0	0	1	1	0	0
San Fermín	2	0	0	0	1	0	0	1
Almendrales	2	0	2	0	0	0	0	0
Moscardó	1	0	1	0	0	0	0	0
Puente de Vallecas	17	2	2	5	4	3	1	0
Entrevías	3	1	1	1	0	0	0	0
San Diego	7	1	0	1	3	2	0	0
Palomeras Bajas	2	0	0	0	0	1	1	0
Palomeras Sureste	4	0	1	2	1	0	0	0
Numancia	1	0	0	1	0	0	0	0
Moratalaz	1	1	0	0	0	0	0	0
Vinateros	1	1	0	0	0	0	0	0
Ciudad Lineal	7	1	1	0	2	2	0	1
Ventas	4	1	0	0	0	2	0	1
Pueblo Nuevo	1	0	0	0	1	0	0	0
Quintana	2	0	1	0	1	0	0	0
Hortaleza	10	4	2	1	0	2	1	0
Palomas	1	1	0	0	0	0	0	0
Pinar del Rey	7	2	1	1	0	2	1	0
Apostol Santiago	1	1	0	0	0	0	0	0
Valdepuentes	1	0	1	0	0	0	0	0
Villaverde	7	1	4	0	1	0	1	0
San Andrés	1	0	1	0	0	0	0	0
San Cristobal	2	0	2	0	0	0	0	0
Butarque	2	1	0	0	0	0	1	0
Los Rosales	1	0	1	0	0	0	0	0
Los Angeles	1	0	0	0	1	0	0	0
Villa de Vallecas	2	1	0	0	0	1	0	0
Casco Histórico	1	1	0	0	0	0	0	0
Santa Eugenia	1	0	0	0	0	1	0	0
Vicálvaro	2	1	0	0	0	0	0	1
Ambroz	2	1	0	0	0	0	0	1

DEFUNCIONES DE RESIDENTES EN LA COMUNIDAD DE MADRID MENORES DE UN AÑO, CLASIFICADAS POR EDAD, SEGUN MUNICIPIOS, ESTRATOS DE POBLACION Y AMBITOS GEOGRAFICOS DE RESIDENCIA {R/R} (CONT.)

	TODOS LOS MENORES 1 AÑO	EDAD						
		Menos de 24 horas	1 a 6 días	7 a 27 días	28 días a 2 meses	3 a 5 meses	6 a 8 meses	9 a 11 meses
DISTRITOS Y BARRIOS DEL MUNICIPIO DE MADRID (CONCL.)								
San Blas	19	6	1	2	2	3	4	1
Simancas	4	2	0	1	1	0	0	0
Amposta	1	0	0	1	0	0	0	0
Arcos	5	1	1	0	0	2	1	0
Rosas	3	0	0	0	0	0	2	1
Canillejas	2	1	0	0	0	1	0	0
El Salvador	4	2	0	0	1	0	1	0
Barajas	2	0	0	0	1	0	1	0
Alameda de Osuna	2	0	0	0	1	0	1	0
AREA Y DISTRITO SANITARIO								
Area 1 -Sur-Este	46	8	9	12	4	7	4	2
Arganda	5	1	1	0	0	1	2	0
Moratalaz	3	2	0	0	0	0	0	1
Retiro	19	2	6	7	0	2	1	1
Vallecas	19	3	2	5	4	4	1	0
Area 2 -Centro-Norte	46	13	15	8	5	3	1	1
Coslada	7	3	0	1	1	0	1	1
Salamanca	17	5	5	4	2	1	0	0
Chamartín	22	5	10	3	2	2	0	0
Area 3 -Este	34	11	5	3	2	7	5	1
Alcalá Henares	25	9	4	2	1	3	5	1
Torrejón Ardoz	9	2	1	1	1	4	0	0
Area 4 -Noreste	38	11	4	3	5	7	6	2
Ciudad Lineal	7	1	1	0	2	2	0	1
San Blas	19	6	1	2	2	3	4	1
Hortaleza	12	4	2	1	1	2	2	0
Area 5 -Norte	48	12	13	7	3	7	4	2
Alcobendas	14	5	3	0	1	1	2	2
Colmenar Viejo	1	1	0	0	0	0	0	0
Tetuán	15	3	5	4	1	1	1	0
Fuencarral	18	3	5	3	1	5	1	0
Area 6 -Oeste	14	3	3	4	3	1	0	0
Majadahonda	8	3	1	2	1	1	0	0
Collado Villalba	4	0	0	2	2	0	0	0
Moncloa	2	0	2	0	0	0	0	0
Area 7 -Centro-Oeste	75	18	24	20	6	2	5	0
Centro	33	4	12	9	3	2	3	0
Chamberí	19	5	8	5	0	0	1	0
Latina	23	9	4	6	3	0	1	0
Area 8 -Sur.Oeste I	22	7	4	4	2	3	1	1
Móstoles	13	3	2	2	2	2	1	1
Alcorcón	7	4	1	1	0	1	0	0
Navalcarnero	2	0	1	1	0	0	0	0

DEFUNCIONES DE RESIDENTES EN LA COMUNIDAD DE MADRID MENORES DE UN AÑO, CLASIFICADAS POR EDAD, SEGUN MUNICIPIOS, ESTRATOS DE POBLACION Y AMBITOS GEOGRAFICOS DE RESIDENCIA {R/R} (CONT.)

	TODOS LOS • MENORES 1 AÑO	EDAD						
		Menos de 24 horas	1 a 6 días	7 a 27 días	28 días a 2 meses	3 a 5 meses	6 a 8 meses	9 a 11 meses
AREA Y DISTRITO SANITARIO								
Area 9 -Sur.Oeste II	35	2	7	6	5	6	7	2
Leganés	15	1	4	3	2	1	3	1
Fuenlabrada	20	1	3	3	3	5	4	1
Area 10 -Sur I	13	0	1	4	1	6	1	0
Parla	6	0	0	2	0	3	1	0
Getafe	7	0	1	2	1	3	0	0
Area 11 -Sur II	47	12	15	3	11	3	2	1
Aranjuez	3	1	1	0	0	1	0	0
Arganzuela	8	1	1	2	2	1	1	0
Villaverde	7	1	4	0	1	0	1	0
Carabanchel	15	6	3	1	5	0	0	0
Usera	14	3	6	0	3	1	0	1

DEFUNCIONES DE RESIDENTES EN LA COMUNIDAD DE MADRID MENORES DE UN AÑO, CLASIFICADAS POR EDAD, SEGUN MUNICIPIOS, ESTRATOS DE POBLACION Y AMBITOS GEOGRAFICOS DE RESIDENCIA {R/R} (CONT.)

	TODOS LOS MENORES 1 AÑO	EDAD						
		Menos de 24 horas	1 a 6 días	7 a 27 días	28 días a 2 meses	3 a 5 meses	6 a 8 meses	9 a 11 meses
LUGAR DE RESIDENCIA								
TOTAL DE DEFUNCIONES DE RESIDENTES EN LA C.M.	248	57	63	48	33	27	17	3
MUNICIPIOS DE RESIDENCIA								
Alcalá de Henares	16	7	2	2	1	0	3	1
Alcobendas	4	1	1	0	1	0	1	0
Alcorcón	2	0	0	1	0	1	0	0
Aldea del Fresno	1	0	1	0	0	0	0	0
Aranjuez	1	0	1	0	0	0	0	0
Arganda	2	1	1	0	0	0	0	0
Boadilla del Monte	1	0	0	1	0	0	0	0
Coslada	4	1	0	1	1	0	1	0
Fuenlabrada	8	0	2	1	1	3	1	0
Galapagar	1	0	0	0	1	0	0	0
Getafe	3	0	0	0	1	2	0	0
Guadalix de la Sierra	1	0	0	0	0	1	0	0
Guadarrama	2	0	0	1	1	0	0	0
Leganés	7	1	2	1	2	0	1	0
Madrid	163	40	49	34	20	12	7	1
Majadahonda	2	0	1	0	1	0	0	0
Molinos (Los)	1	0	0	1	0	0	0	0
Móstoles	8	1	1	1	1	2	1	1
Parla	1	0	0	1	0	0	0	0
Pinto	1	0	0	0	0	1	0	0
Pozuelo de Alarcón	2	1	0	1	0	0	0	0
Rivas-Vaciamadrid	1	0	0	0	0	0	1	0
Rozas de Madrid (Las)	1	0	0	0	0	1	0	0
San Fernando de Henares	1	1	0	0	0	0	0	0
San Martín de Valdeiglesias	1	0	0	1	0	0	0	0
San Sebastián de los Reyes	1	0	0	0	0	0	1	0
Torrejón de Ardoz	8	2	1	1	1	3	0	0
Torres de la Alameda	2	0	1	0	0	1	0	0
Valdemoro	1	1	0	0	0	0	0	0
Villaviciosa de Odón	1	0	0	0	1	0	0	0
ESTRATOS DE POBLACION								
De 501 a 1.000	1	0	1	0	0	0	0	0
De 1.001 a 2.000	1	0	0	0	0	1	0	0
De 2.001 a 5.000	3	0	1	1	0	1	0	0
De 5.001 a 10.000	7	0	0	3	3	0	1	0
De 10.001 a 20.000	1	1	0	0	0	0	0	0
De 20.001 a 50.000	10	3	3	1	1	2	0	0
De 50.001 a 100.000	18	4	2	3	3	3	3	0
De 100.001 a 200.000	44	9	7	6	6	8	6	2
Mas de 200.000	163	40	49	34	20	12	7	1
AMBITOS GEOGRAFICOS								
Area Metropolitana	235	55	59	45	31	25	17	3
Madrid	163	40	49	34	20	12	7	1
Corona Metropolitana	72	15	10	11	11	13	10	2
Norte	5	1	1	0	1	0	2	0
Sur	30	2	5	5	5	9	3	1
Este	30	11	3	4	3	3	5	1
Oeste	7	1	1	2	2	1	0	0
Resto Municipios	13	2	4	3	2	2	0	0

DEFUNCIONES DE RESIDENTES EN LA COMUNIDAD DE MADRID MENORES DE UN AÑO, CLASIFICADAS POR EDAD, SEGUN MUNICIPIOS, ESTRATOS DE POBLACION Y AMBITOS GEOGRAFICOS DE RESIDENCIA {R/R} (CONT.)

	TODOS LOS MENORES 1 AÑO	EDAD						
		Menos de 24 horas	1 a 6 días	7 a 27 días	28 días a 2 meses	3 a 5 meses	6 a 8 meses	9 a 11 meses
DISTRITOS Y BARRIOS DEL MUNICIPIO DE MADRID	163	40	49	34	20	12	7	1
Centro	17	2	4	5	2	1	3	0
Palacio	5	1	0	1	1	1	1	0
Embajadores	2	0	0	1	1	0	0	0
Cortes	4	0	2	0	0	0	2	0
Justicia	1	0	0	1	0	0	0	0
Universidad	2	1	0	1	0	0	0	0
Sol	3	0	2	1	0	0	0	0
Arganzuela	7	1	1	2	1	1	1	0
Imperial	2	1	0	0	0	1	0	0
Acacias	3	0	0	2	1	0	0	0
Chopera	1	0	1	0	0	0	0	0
Delicias	1	0	0	0	0	0	1	0
Retiro	12	2	4	5	0	1	0	0
Pacífico	1	1	0	0	0	0	0	0
Adelfas	1	1	0	0	0	0	0	0
Ibiza	7	0	4	2	0	1	0	0
Jerónimos	1	0	0	1	0	0	0	0
Niño Jesús	2	0	0	2	0	0	0	0
Salamanca	12	4	3	3	1	1	0	0
Recoletos	2	1	1	0	0	0	0	0
Goya	4	1	1	1	1	0	0	0
Fuente del Berro	1	0	0	1	0	0	0	0
Guindalera	2	2	0	0	0	0	0	0
Lista	2	0	1	0	0	1	0	0
Castellana	1	0	0	1	0	0	0	0
Chamartín	17	4	9	1	2	1	0	0
Prosperidad	1	0	1	0	0	0	0	0
Ciudad Jardín	1	0	1	0	0	0	0	0
Hispanoamérica	3	2	0	0	1	0	0	0
Nueva España	9	0	7	1	0	1	0	0
Castilla	3	2	0	0	1	0	0	0
Tetuán	9	2	3	3	1	0	0	0
Bellas Vistas	4	1	1	1	1	0	0	0
Castillejos	3	0	1	2	0	0	0	0
Berruete	2	1	1	0	0	0	0	0
Chamberí	8	1	4	3	0	0	0	0
Gaztambide	3	0	1	2	0	0	0	0
Arapiles	1	0	0	1	0	0	0	0
Trafalgar	1	0	1	0	0	0	0	0
Ríos Rosas	1	1	0	0	0	0	0	0
Vallehermoso	2	0	2	0	0	0	0	0
Fuencarral-El Pardo	11	2	4	2	0	2	1	0
Peña Grande	2	1	0	0	0	1	0	0
El Pilar	1	0	0	1	0	0	0	0
La Paz	7	1	3	1	0	1	1	0
Valverde	1	0	1	0	0	0	0	0
Moncloa-Aravaca	1	0	1	0	0	0	0	0
Casa de Campo	1	0	1	0	0	0	0	0
Latina	14	7	3	3	1	0	0	0
Puerta del Ángel	1	1	0	0	0	0	0	0
Aluche	7	3	0	3	1	0	0	0

DEFUNCIONES DE RESIDENTES EN LA COMUNIDAD DE MADRID MENORES DE UN AÑO, CLASIFICADAS POR EDAD, SEGUN MUNICIPIOS, ESTRATOS DE POBLACION Y AMBITOS GEOGRAFICOS DE RESIDENCIA {R/R} (CONT.)

	TODOS LOS MENORES 1 AÑO	EDAD						
		Menos de 24 horas	1 a 6 días	7 a 27 días	28 días a 2 meses	3 a 5 meses	6 a 8 meses	9 a 11 meses
DISTRITOS Y BARRIOS DEL MUNICIPIO DE MADRID (CONCL.)								
Campamento	2	1	1	0	0	0	0	0
Las Aguilas	4	2	2	0	0	0	0	0
Carabanchel	4	1	1	1	1	0	0	0
Opañel	2	0	1	1	0	0	0	0
Vista Alegre	1	0	0	0	1	0	0	0
Puerta Bonita	1	1	0	0	0	0	0	0
Usera	10	1	5	0	3	0	0	1
Orcasitas	5	1	3	0	1	0	0	0
Orcasur	1	0	0	0	1	0	0	0
San Fermín	2	0	0	0	1	0	0	1
Almendrales	1	0	1	0	0	0	0	0
Moscardó	1	0	1	0	0	0	0	0
Puente de Vallecas	12	1	2	4	4	1	0	0
Entrevías	3	1	1	1	0	0	0	0
San Diego	3	0	0	0	3	0	0	0
Palomeras Bajas	1	0	0	0	0	1	0	0
Palomeras Sureste	4	0	1	2	1	0	0	0
Numancia	1	0	0	1	0	0	0	0
Ciudad Lineal	5	1	1	0	1	2	0	0
Ventas	3	1	0	0	0	2	0	0
Quintana	2	0	1	0	1	0	0	0
Hortaleza	7	4	2	0	0	0	1	0
Palomas	1	1	0	0	0	0	0	0
Pinar del Rey	4	2	1	0	0	0	1	0
Apostol Santiago	1	1	0	0	0	0	0	0
Valdepuentes	1	0	1	0	0	0	0	0
Villaverde	4	1	2	0	1	0	0	0
San Cristobal	2	0	2	0	0	0	0	0
Butarque	1	1	0	0	0	0	0	0
Los Angeles	1	0	0	0	1	0	0	0
Villa de Vallecas	1	1	0	0	0	0	0	0
Casco Histórico	1	1	0	0	0	0	0	0
San Blas	11	5	0	2	1	2	1	0
Simancas	3	1	0	1	1	0	0	0
Amposta	1	0	0	1	0	0	0	0
Arcos	2	1	0	0	0	1	0	0
Canillejas	2	1	0	0	0	1	0	0
El Salvador	3	2	0	0	0	0	1	0
Barajas	1	0	0	0	1	0	0	0
Alameda de Osuna	1	0	0	0	1	0	0	0
AREA Y DISTRITO SANITARIO								
Area 1 -Sur-Este	28	5	7	9	4	2	1	0
Arganda	3	1	1	0	0	0	1	0
Retiro	12	2	4	5	0	1	0	0
Vallecas	13	2	2	4	4	1	0	0
Area 2 -Centro-Norte	34	10	12	5	4	2	1	0
Coslada	5	2	0	1	1	0	1	0
Salamanca	12	4	3	3	1	1	0	0
Chamartín	17	4	9	1	2	1	0	0

DEFUNCIONES DE RESIDENTES EN LA COMUNIDAD DE MADRID MENORES DE UN AÑO, CLASIFICADAS POR EDAD, SEGUN MUNICIPIOS, ESTRATOS DE POBLACION Y AMBITOS GEOGRAFICOS DE RESIDENCIA {R/R} (CONT.)

	TODOS LOS MENORES 1 AÑO	EDAD						
		Menos de 24 horas	1 a 6 días	7 a 27 días	28 días a 2 meses	3 a 5 meses	6 a 8 meses	9 a 11 meses
AREA Y DISTRITO SANITARIO								
Area 3 -Este	26	9	4	3	2	4	3	1
Alcalá Henares	18	7	3	2	1	1	3	1
Torrejón Ardoz	8	2	1	1	1	3	0	0
Area 4 -Noreste	24	10	3	2	3	4	2	0
Ciudad Lineal	5	1	1	0	1	2	0	0
San Blas	11	5	0	2	1	2	1	0
Hortaleza	8	4	2	0	1	0	1	0
Area 5 -Norte	26	5	8	5	2	3	3	0
Alcobendas	6	1	1	0	1	1	2	0
Tetuán	9	2	3	3	1	0	0	0
Fuencarral	11	2	4	2	0	2	1	0
Area 6 -Oeste	11	1	2	4	3	1	0	0
Majadahonda	6	1	1	2	1	1	0	0
Collado Villalba	4	0	0	2	2	0	0	0
Moncloa	1	0	1	0	0	0	0	0
Area 7 -Centro-Oeste	39	10	11	11	3	1	3	0
Centro	17	2	4	5	2	1	3	0
Chamberí	8	1	4	3	0	0	0	0
Latina	14	7	3	3	1	0	0	0
Area 8 -Sur.Oeste I	13	1	2	3	2	3	1	1
Móstoles	9	1	1	1	2	2	1	1
Alcorcón	2	0	0	1	0	1	0	0
Navalcarnero	2	0	1	1	0	0	0	0
Area 9 -Sur.Oeste II	15	1	4	2	3	3	2	0
Leganés	7	1	2	1	2	0	1	0
Fuenlabrada	8	0	2	1	1	3	1	0
Area 10 -Sur I	5	0	0	1	1	3	0	0
Parla	2	0	0	1	0	1	0	0
Getafe	3	0	0	0	1	2	0	0
Area 11 -Sur II	27	5	10	3	6	1	1	1
Aranjuez	2	1	1	0	0	0	0	0
Arganzuela	7	1	1	2	1	1	1	0
Villaverde	4	1	2	0	1	0	0	0
Carabanchel	4	1	1	1	1	0	0	0
Usera	10	1	5	0	3	0	0	1

DEFUNCIONES DE RESIDENTES EN LA COMUNIDAD DE MADRID MENORES DE UN AÑO, CLASIFICADAS POR EDAD, SEGUN MUNICIPIOS, ESTRATOS DE POBLACION Y AMBITOS GEOGRAFICOS DE RESIDENCIA {R/R} (CONT.)

	TODOS LOS MENORES 1 AÑO	EDAD						
		Menos de 24 horas	1 a 6 días	7 a 27 días	28 días a 2 meses	3 a 5 meses	6 a 8 meses	9 a 11 meses
LUGAR DE RESIDENCIA								
TOTAL DE DEFUNCIONES DE RESIDENTES EN LA C.M.	170	40	37	26	14	25	19	9
MUNICIPIOS DE RESIDENCIA								
Alcalá de Henares	7	2	1	0	0	2	2	0
Alcobendas	2	2	0	0	0	0	0	0
Alcorcón	5	4	1	0	0	0	0	0
Arganda	1	0	0	0	0	0	1	0
Coslada	1	0	0	0	0	0	0	1
Fresno de Torote	1	0	1	0	0	0	0	0
Fuenlabrada	12	1	1	2	2	2	3	1
Getafe	4	0	1	2	0	1	0	0
Humanes de Madrid	1	0	0	0	0	1	0	0
Leganés	8	0	2	2	0	1	2	1
Madrid	109	23	28	18	12	14	10	4
Majadahonda	1	1	0	0	0	0	0	0
Morata de Tajuña	1	0	0	0	0	1	0	0
Móstoles	2	1	1	0	0	0	0	0
Parla	1	0	0	0	0	0	1	0
Pinto	2	0	0	1	0	1	0	0
Pozuelo de Alarcón	1	1	0	0	0	0	0	0
San Fernando de Henares	1	1	0	0	0	0	0	0
San Martín de la Vega	1	0	0	0	0	1	0	0
San Sebastián de los Reyes	5	2	1	0	0	0	0	2
Soto del Real	1	1	0	0	0	0	0	0
Torrejón de Ardoz	1	0	0	0	0	1	0	0
Villaviciosa de Odón	2	1	0	1	0	0	0	0
ESTRATOS DE POBLACION								
De 101 a 500	1	0	1	0	0	0	0	0
De 1.001 a 2.000	1	1	0	0	0	0	0	0
De 2.001 a 5.000	1	0	0	0	0	1	0	0
De 5.001 a 10.000	4	1	0	1	0	2	0	0
De 20.001 a 50.000	6	3	0	1	0	1	1	0
De 50.001 a 100.000	10	4	1	0	0	1	1	3
De 100.001 a 200.000	38	8	7	6	2	6	7	2
Mas de 200.000	109	23	28	18	12	14	10	4
AMBITOS GEOGRAFICOS								
Area Metropolitana	164	39	36	26	14	22	18	9
Madrid	109	23	28	18	12	14	10	4
Corona Metropolitana	55	16	8	8	2	8	8	5
Norte	7	4	1	0	0	0	0	2
Sur	34	6	6	7	2	5	6	2
Este	10	3	1	0	0	3	2	1
Oeste	4	3	0	1	0	0	0	0
Resto Municipios	6	1	1	0	0	3	1	0

DEFUNCIONES DE RESIDENTES EN LA COMUNIDAD DE MADRID MENORES DE UN AÑO, CLASIFICADAS POR EDAD, SEGUN MUNICIPIOS, ESTRATOS DE POBLACION Y AMBITOS GEOGRAFICOS DE RESIDENCIA {R/R} (CONT.)

	TODOS LOS MENORES 1 AÑO	EDAD						
		Menos de 24 horas	1 a 6 días	7 a 27 días	28 días a 2 meses	3 a 5 meses	6 a 8 meses	9 a 11 meses
DISTRITOS Y BARRIOS DEL MUNICIPIO DE MADRID	109	23	28	18	12	14	10	4
Centro	16	2	8	4	1	1	0	0
Palacio	4	1	2	1	0	0	0	0
Embajadores	5	0	3	2	0	0	0	0
Justicia	2	0	1	1	0	0	0	0
Universidad	4	1	2	0	1	0	0	0
Sol	1	0	0	0	0	1	0	0
Arganzuela	1	0	0	0	1	0	0	0
Chopera	1	0	0	0	1	0	0	0
Retiro	7	0	2	2	0	1	1	1
Pacifico	1	0	0	0	0	0	0	1
Estrella	1	0	1	0	0	0	0	0
Ibiza	4	0	1	2	0	1	0	0
Niño Jesús	1	0	0	0	0	0	1	0
Salamanca	5	1	2	1	1	0	0	0
Recoletos	1	0	1	0	0	0	0	0
Fuente del Berro	1	0	1	0	0	0	0	0
Guindalera	2	1	0	1	0	0	0	0
Lista	1	0	0	0	1	0	0	0
Chamartín	5	1	1	2	0	1	0	0
El Viso	2	0	1	0	0	1	0	0
Prosperidad	1	1	0	0	0	0	0	0
Ciudad Jardín	1	0	0	1	0	0	0	0
Nueva España	1	0	0	1	0	0	0	0
Tetuán	6	1	2	1	0	1	1	0
Cuatro Caminos	2	0	1	0	0	1	0	0
Castillejos	1	0	0	1	0	0	0	0
Almenara	1	0	1	0	0	0	0	0
Valdeacederas	1	0	0	0	0	0	1	0
Berruete	1	1	0	0	0	0	0	0
Chamberí	11	4	4	2	0	0	1	0
Gaztambide	1	0	1	0	0	0	0	0
Arapiles	3	2	0	1	0	0	0	0
Almagro	2	0	1	1	0	0	0	0
Ríos Rosas	4	2	1	0	0	0	1	0
Vallehermoso	1	0	1	0	0	0	0	0
Fuencarral-El Pardo	7	1	1	1	1	3	0	0
Peña Grande	1	0	0	0	1	0	0	0
El Pilar	1	0	1	0	0	0	0	0
La Paz	3	0	0	1	0	2	0	0
Valverde	1	1	0	0	0	0	0	0
Mirasierra	1	0	0	0	0	1	0	0
Moncloa-Aravaca	1	0	1	0	0	0	0	0
Ciudad Universitaria	1	0	1	0	0	0	0	0
Latina	9	2	1	3	2	0	1	0
Los Cármenes	1	0	0	1	0	0	0	0
Puerta del Ángel	1	0	0	0	1	0	0	0
Lucero	1	1	0	0	0	0	0	0
Aluche	2	0	0	2	0	0	0	0
Las Águilas	4	1	1	0	1	0	1	0
Carabanchel	11	5	2	0	4	0	0	0

DEFUNCIONES DE RESIDENTES EN LA COMUNIDAD DE MADRID MENORES DE UN AÑO, CLASIFICADAS POR EDAD, SEGUN MUNICIPIOS, ESTRATOS DE POBLACION Y AMBITOS GEOGRAFICOS DE RESIDENCIA {R/R} (CONT.)

	TODOS LOS MENORES 1 AÑO	EDAD						
		Menos de 24 horas	1 a 6 días	7 a 27 días	28 días a 2 meses	3 a 5 meses	6 a 8 meses	9 a 11 meses
DISTRITOS Y BARRIOS DEL MUNICIPIO DE MADRID (CONCL.)								
Opafiel	4	1	1	0	2	0	0	0
San Isidro	2	1	0	0	1	0	0	0
Vista Alegre	3	2	1	0	0	0	0	0
Abrantes	2	1	0	0	1	0	0	0
Usera	4	2	1	0	0	1	0	0
Orcasitas	2	2	0	0	0	0	0	0
Orcasur	1	0	0	0	0	1	0	0
Almendrales	1	0	1	0	0	0	0	0
Puente de Vallecas	5	1	0	1	0	2	1	0
San Diego	4	1	0	1	0	2	0	0
Palomeras Bajas	1	0	0	0	0	0	1	0
Moratalaz	1	1	0	0	0	0	0	0
Vinateros	1	1	0	0	0	0	0	0
Ciudad Lineal	2	0	0	0	1	0	0	1
Ventas	1	0	0	0	0	0	0	1
Pueblo Nuevo	1	0	0	0	1	0	0	0
Hortaleza	3	0	0	1	0	2	0	0
Pinar del Rey	3	0	0	1	0	2	0	0
Villaverde	3	0	2	0	0	0	1	0
San Andrés	1	0	1	0	0	0	0	0
Butarque	1	0	0	0	0	0	1	0
Los Rosales	1	0	1	0	0	0	0	0
Villa de Vallecas	1	0	0	0	0	1	0	0
Santa Eugenia	1	0	0	0	0	1	0	0
Vicálvaro	2	1	0	0	0	0	0	1
Ambroz	2	1	0	0	0	0	0	1
San Blas	8	1	1	0	1	1	3	1
Simancas	1	1	0	0	0	0	0	0
Arcos	3	0	1	0	0	1	1	0
Rosas	3	0	0	0	0	0	2	1
El Salvador	1	0	0	0	1	0	0	0
Barajas	1	0	0	0	0	0	1	0
Alameda de Osuna	1	0	0	0	0	0	1	0
AREA Y DISTRITO SANITARIO								
Area 1 -Sur-Este	18	3	2	3	0	5	3	2
Arganda	2	0	0	0	0	1	1	0
Moratalaz	3	2	0	0	0	0	0	1
Retiro	7	0	2	2	0	1	1	1
Vallecas	6	1	0	1	0	3	1	0
Area 2 -Centro-Norte	12	3	3	3	1	1	0	1
Coslada	2	1	0	0	0	0	0	1
Salamanca	5	1	2	1	1	0	0	0
Chamartín	5	1	1	2	0	1	0	0
Area 3 -Este	8	2	1	0	0	3	2	0
Alcalá Henares	7	2	1	0	0	2	2	0
Torrejón Ardoz	1	0	0	0	0	1	0	0

DEFUNCIONES DE RESIDENTES EN LA COMUNIDAD DE MADRID MENORES DE UN AÑO, CLASIFICADAS POR EDAD, SEGUN MUNICIPIOS, ESTRATOS DE POBLACION Y AMBITOS GEOGRAFICOS DE RESIDENCIA {R/R} (CONCL.)

	TODOS LOS MENORES 1 AÑO	EDAD						
		Menos de 24 horas	1 a 6 días	7 a 27 días	28 días a 2 meses	3 a 5 meses	6 a 8 meses	9 a 11 meses
AREA Y DISTRITO SANITARIO								
Area 4 -Noreste	14	1	1	1	2	3	4	2
Ciudad Lineal	2	0	0	0	1	0	0	1
San Blas	8	1	1	0	1	1	3	1
Hortaleza	4	0	0	1	0	2	1	0
Area 5 -Norte	22	7	5	2	1	4	1	2
Alcobendas	8	4	2	0	0	0	0	2
Colmenar Viejo	1	1	0	0	0	0	0	0
Tetuán	6	1	2	1	0	1	1	0
Fuencarral	7	1	1	1	1	3	0	0
Area 6 -Oeste	3	2	1	0	0	0	0	0
Majadahonda	2	2	0	0	0	0	0	0
Moncloa	1	0	1	0	0	0	0	0
Area 7 -Centro-Oeste	36	8	13	9	3	1	2	0
Centro	16	2	8	4	1	1	0	0
Chamberí	11	4	4	2	0	0	1	0
Latina	9	2	1	3	2	0	1	0
Area 8 -Sur.Oeste I	9	6	2	1	0	0	0	0
Móstoles	4	2	1	1	0	0	0	0
Alcorcón	5	4	1	0	0	0	0	0
Area 9 -Sur.Oeste II	20	1	3	4	2	3	5	2
Leganés	8	0	2	2	0	1	2	1
Fuenlabrada	12	1	1	2	2	2	3	1
Area 10 -Sur I	8	0	1	3	0	3	1	0
Parla	4	0	0	1	0	2	1	0
Getafe	4	0	1	2	0	1	0	0
Area 11 -Sur II	20	7	5	0	5	2	1	0
Aranjuez	1	0	0	0	0	1	0	0
Arganzuela	1	0	0	0	1	0	0	0
Villaverde	3	0	2	0	0	0	1	0
Carabanchel	11	5	2	0	4	0	0	0
Usera	4	2	1	0	0	1	0	0

DEFUNCIONES PERINATALES DE RESIDENTES EN LA COMUNIDAD DE MADRID CLASIFICADAS POR EDAD, SEGUN CAUSA DE MUERTE (LISTA DE MORTALIDAD PERINATAL CIE. 9ª) Y SEXO {R/R}

	TODAS LAS DEFUNCIONES PERINATALES	MUERTES FETALES TARDIAS			NACIDOS VIVOS					
		Menos de 28 semanas de gestación	De 28 semanas de gestación y más	No consta semanas de gestación	Menos de 24 horas	De 1 día	De 2 días	De 3 días	De 4 días	De 5 días

CAUSAS DE MUERTE
LISTA MORTALIDAD PERINATAL

01-93. TODAS LAS CAUSAS	T	432	11	189	35	97	13	28	20	11	13	15
	H	241	3	102	16	57	8	17	9	9	9	11
	M	191	8	87	19	40	5	11	11	2	4	4
01-05.Feto/RN afectado por enf de madre no relacionada con embar	T	4	0	3	0	0	0	0	0	0	1	0
	H	2	0	2	0	0	0	0	0	0	0	0
	M	2	0	1	0	0	0	0	0	0	1	0
01.Trastor hipertensivos y enf renales o del apa urinario materno	T	4	0	3	0	0	0	0	0	0	1	0
	H	2	0	2	0	0	0	0	0	0	0	0
	M	2	0	1	0	0	0	0	0	0	1	0
02.Infecciones de la madre	T	0	0	0	0	0	0	0	0	0	0	0
	H	0	0	0	0	0	0	0	0	0	0	0
	M	0	0	0	0	0	0	0	0	0	0	0
03.Otras enf crónicas de los apar circulat y resp de la madre	T	0	0	0	0	0	0	0	0	0	0	0
	H	0	0	0	0	0	0	0	0	0	0	0
	M	0	0	0	0	0	0	0	0	0	0	0
04.Traumatismo de la madre	T	0	0	0	0	0	0	0	0	0	0	0
	H	0	0	0	0	0	0	0	0	0	0	0
	M	0	0	0	0	0	0	0	0	0	0	0
05.Otras y sin especificación	T	0	0	0	0	0	0	0	0	0	0	0
	H	0	0	0	0	0	0	0	0	0	0	0
	M	0	0	0	0	0	0	0	0	0	0	0
06-11.Feto/RN afectado por complicaciones maternas del embarazo	T	4	1	1	0	2	0	0	0	0	0	0
	H	2	0	0	0	2	0	0	0	0	0	0
	M	2	1	1	0	0	0	0	0	0	0	0
06.Ruptura prematura de las membranas	T	3	1	1	0	1	0	0	0	0	0	0
	H	1	0	0	0	1	0	0	0	0	0	0
	M	2	1	1	0	0	0	0	0	0	0	0
07.Oligohidramnios	T	0	0	0	0	0	0	0	0	0	0	0
	H	0	0	0	0	0	0	0	0	0	0	0
	M	0	0	0	0	0	0	0	0	0	0	0
08.Hidramnios	T	0	0	0	0	0	0	0	0	0	0	0
	H	0	0	0	0	0	0	0	0	0	0	0
	M	0	0	0	0	0	0	0	0	0	0	0
09.Embarazo ectópico	T	0	0	0	0	0	0	0	0	0	0	0
	H	0	0	0	0	0	0	0	0	0	0	0
	M	0	0	0	0	0	0	0	0	0	0	0
10.Embarazo Múltiple	T	1	0	0	0	1	0	0	0	0	0	0
	H	1	0	0	0	1	0	0	0	0	0	0
	M	0	0	0	0	0	0	0	0	0	0	0
11.Otras y sin especificación	T	0	0	0	0	0	0	0	0	0	0	0
	H	0	0	0	0	0	0	0	0	0	0	0
	M	0	0	0	0	0	0	0	0	0	0	0
12-17.Feto/RN afectado por complic de placenta cordón o membranas	T	90	0	72	9	9	0	0	0	0	0	0
	H	51	0	43	3	5	0	0	0	0	0	0
	M	39	0	29	6	4	0	0	0	0	0	0
12.Placenta previa	T	0	0	0	0	0	0	0	0	0	0	0
	H	0	0	0	0	0	0	0	0	0	0	0
	M	0	0	0	0	0	0	0	0	0	0	0
13.Otras formas de desprendimiento y hemorragia placentarias	T	21	0	16	1	4	0	0	0	0	0	0
	H	13	0	10	1	2	0	0	0	0	0	0
	M	8	0	6	0	2	0	0	0	0	0	0
14.Otras anor morf/func de placenta y sindro de transfusión place	T	32	0	28	1	3	0	0	0	0	0	0
	H	19	0	17	0	2	0	0	0	0	0	0
	M	13	0	11	1	1	0	0	0	0	0	0
15.Prolapso del cordón umbilical	T	2	0	2	0	0	0	0	0	0	0	0
	H	0	0	0	0	0	0	0	0	0	0	0
	M	2	0	2	0	0	0	0	0	0	0	0

DEFUNCIONES PERINATALES DE RESIDENTES EN LA COMUNIDAD DE MADRID CLASIFICADAS POR EDAD, SEGUN CAUSA DE MUERTE (LISTA DE MORTALIDAD PERINATAL CIE. 9ª) Y SEXO {R/R} (CONT.)

		TODAS LAS DEFUNCIONES PERINATALES	MUERTES FETALES TARDIAS			NACIDOS VIVOS							
			Menos de 28 semanas de gestación	De 28 semanas de gestación y más	No consta semanas de gestación	Menos de 24 horas	De 1 día	De 2 días	De 3 días	De 4 días	De 5 días	De 6 días	
16.Otras complicaciones del cordón umbilical	T	34	0	26	7	1	0	0	0	0	0	0	0
	H	18	0	16	2	0	0	0	0	0	0	0	0
	M	16	0	10	5	1	0	0	0	0	0	0	0
17.Complic y anorm no especificadas del corión y del amnios	T	1	0	0	0	1	0	0	0	0	0	0	0
	H	1	0	0	0	1	0	0	0	0	0	0	0
	M	0	0	0	0	0	0	0	0	0	0	0	0
18-24.Feto/RN afectado por otras complicaci del trabajo y del parto	T	0	0	0	0	0	0	0	0	0	0	0	0
	H	0	0	0	0	0	0	0	0	0	0	0	0
	M	0	0	0	0	0	0	0	0	0	0	0	0
18.Parto de nalgas y extracción	T	0	0	0	0	0	0	0	0	0	0	0	0
	H	0	0	0	0	0	0	0	0	0	0	0	0
	M	0	0	0	0	0	0	0	0	0	0	0	0
19.Otra present y posic anómala o desproporc feto pelviana	T	0	0	0	0	0	0	0	0	0	0	0	0
	H	0	0	0	0	0	0	0	0	0	0	0	0
	M	0	0	0	0	0	0	0	0	0	0	0	0
20.Parto con fórceps	T	0	0	0	0	0	0	0	0	0	0	0	0
	H	0	0	0	0	0	0	0	0	0	0	0	0
	M	0	0	0	0	0	0	0	0	0	0	0	0
21.Parto con ventosa extractora	T	0	0	0	0	0	0	0	0	0	0	0	0
	H	0	0	0	0	0	0	0	0	0	0	0	0
	M	0	0	0	0	0	0	0	0	0	0	0	0
22.Parto con cesárea	T	0	0	0	0	0	0	0	0	0	0	0	0
	H	0	0	0	0	0	0	0	0	0	0	0	0
	M	0	0	0	0	0	0	0	0	0	0	0	0
23.Analgésia y anestesia materns	T	0	0	0	0	0	0	0	0	0	0	0	0
	H	0	0	0	0	0	0	0	0	0	0	0	0
	M	0	0	0	0	0	0	0	0	0	0	0	0
24.Otras complicaci del trabajo del parto y sin especificación	T	0	0	0	0	0	0	0	0	0	0	0	0
	H	0	0	0	0	0	0	0	0	0	0	0	0
	M	0	0	0	0	0	0	0	0	0	0	0	0
25.Crecimiento fetal lento y desnutrición fetal	T	3	0	3	0	0	0	0	0	0	0	0	0
	H	2	0	2	0	0	0	0	0	0	0	0	0
	M	1	0	1	0	0	0	0	0	0	0	0	0
26-27.Trast relac con la durac corta gest y otra forma peso bajo	T	40	0	1	0	20	2	5	4	0	3	5	
	H	24	0	0	0	11	1	3	2	0	3	4	
	M	16	0	1	0	9	1	2	2	0	0	1	
26.Inmaturidad extrema	T	14	0	0	0	9	0	1	0	0	0	4	
	H	8	0	0	0	5	0	0	0	0	0	3	
	M	6	0	0	0	4	0	1	0	0	0	1	
27.Otros recién nacidos a pretérmino	T	26	0	1	0	11	2	4	4	0	3	1	
	H	16	0	0	0	6	1	3	2	0	3	1	
	M	10	0	1	0	5	1	1	2	0	0	0	
28.Trast relac duración prolongada gesta/peso elevado al nacer	T	0	0	0	0	0	0	0	0	0	0	0	
	H	0	0	0	0	0	0	0	0	0	0	0	
	M	0	0	0	0	0	0	0	0	0	0	0	
29-32.Traumatismo del nacimiento	T	2	0	0	0	0	1	0	0	1	0	0	
	H	1	0	0	0	0	1	0	0	0	0	0	
	M	1	0	0	0	0	0	0	0	1	0	0	
29.Hemorragia subdural y cerebral	T	2	0	0	0	0	1	0	0	1	0	0	
	H	1	0	0	0	0	1	0	0	0	0	0	
	M	1	0	0	0	0	0	0	0	1	0	0	
30.Otros traumatismos del esqueleto	T	0	0	0	0	0	0	0	0	0	0	0	
	H	0	0	0	0	0	0	0	0	0	0	0	
	M	0	0	0	0	0	0	0	0	0	0	0	
31.Traumatismo de pares craneales y de los nervios periféricos	T	0	0	0	0	0	0	0	0	0	0	0	
	H	0	0	0	0	0	0	0	0	0	0	0	
	M	0	0	0	0	0	0	0	0	0	0	0	

DEFUNCIONES PERINATALES DE RESIDENTES EN LA COMUNIDAD DE MADRID CLASIFICADAS POR EDAD, SEGUN CAUSA DE MUERTE (LISTA DE MORTALIDAD PERINATAL CIE. 9ª) Y SEXO {R/R} (CONT.)

		TODAS LAS DEFUNCIONES PERINATALES	MUERTES FETALES TARDIAS			NACIDOS VIVOS						
			Menos de 28 semanas de gestación	De 28 semanas de gestación y más	No consta semanas de gestación	Menos de 24 horas	De 1 día	De 2 días	De 3 días	De 4 días	De 5 días	De 6 días
32.Otros y sin especificación	T	0	0	0	0	0	0	0	0	0	0	0
	H	0	0	0	0	0	0	0	0	0	0	0
	M	0	0	0	0	0	0	0	0	0	0	0
33-35.Hipoxia intrauterina y asfixia al nacer	T	58	2	41	6	5	1	3	0	0	0	0
	H	23	0	18	2	2	0	1	0	0	0	0
	M	35	2	23	4	3	1	2	0	0	0	0
33.Defunc fetal por asfixia/anoxia antes o durante el parto	T	48	1	41	6	0	0	0	0	0	0	0
	H	20	0	18	2	0	0	0	0	0	0	0
	M	28	1	23	4	0	0	0	0	0	0	0
34.Sufrim fetal ant/durante trabajo o sin espec en nacido vivo	T	8	1	0	0	4	1	2	0	0	0	0
	H	1	0	0	0	1	0	0	0	0	0	0
	M	7	1	0	0	3	1	2	0	0	0	0
35.Asfixia en nacido vivo	T	2	0	0	0	1	0	1	0	0	0	0
	H	2	0	0	0	1	0	1	0	0	0	0
	M	0	0	0	0	0	0	0	0	0	0	0
36.Síndrome de dificultad respiratoria	T	14	0	0	0	4	1	4	4	0	1	0
	H	9	0	0	0	2	1	4	1	0	1	0
	M	5	0	0	0	2	0	0	3	0	0	0
37-39.Otras efeciones respiratorias del feto y del nacido	T	18	0	0	1	5	1	4	2	3	1	1
	H	12	0	0	0	4	0	3	1	3	0	1
	M	6	0	0	1	1	1	1	1	0	1	0
37.Síndrome de aspiración masiva	T	4	0	0	0	0	0	2	0	1	1	0
	H	3	0	0	0	0	0	2	0	1	0	0
	M	1	0	0	0	0	0	0	0	0	1	0
38.Hemorragia pulmonar	T	4	0	0	0	0	0	1	1	1	0	1
	H	2	0	0	0	0	0	0	0	1	0	1
	M	2	0	0	0	0	0	1	1	0	0	0
39.Otros problemas resp y los no espec post al nacimiento	T	10	0	0	1	5	1	1	1	1	0	0
	H	7	0	0	0	4	0	1	1	1	0	0
	M	3	0	0	1	1	1	0	0	0	0	0
40-44.Infecciones propias del período perinatal	T	7	0	0	0	4	0	0	0	1	0	2
	H	5	0	0	0	3	0	0	0	1	0	1
	M	2	0	0	0	1	0	0	0	0	0	1
40.Rubeola congénita	T	0	0	0	0	0	0	0	0	0	0	0
	H	0	0	0	0	0	0	0	0	0	0	0
	M	0	0	0	0	0	0	0	0	0	0	0
41.Infección vírica citomegálica congénita	T	0	0	0	0	0	0	0	0	0	0	0
	H	0	0	0	0	0	0	0	0	0	0	0
	M	0	0	0	0	0	0	0	0	0	0	0
42.Onfalitis del recién nacido	T	0	0	0	0	0	0	0	0	0	0	0
	H	0	0	0	0	0	0	0	0	0	0	0
	M	0	0	0	0	0	0	0	0	0	0	0
43.Infección neonatal por Cándida	T	0	0	0	0	0	0	0	0	0	0	0
	H	0	0	0	0	0	0	0	0	0	0	0
	M	0	0	0	0	0	0	0	0	0	0	0
44.Otras infecciones propias del período perinatal	T	7	0	0	0	4	0	0	0	1	0	2
	H	5	0	0	0	3	0	0	0	1	0	1
	M	2	0	0	0	1	0	0	0	0	0	1
45-50.Otras infecciones	T	2	0	0	0	0	0	0	0	0	0	2
	H	1	0	0	0	0	0	0	0	0	0	1
	M	1	0	0	0	0	0	0	0	0	0	1
45.Enfermedades infecciosas intestinales	T	0	0	0	0	0	0	0	0	0	0	0
	H	0	0	0	0	0	0	0	0	0	0	0
	M	0	0	0	0	0	0	0	0	0	0	0
46.Septicemia	T	2	0	0	0	0	0	0	0	0	0	2
	H	1	0	0	0	0	0	0	0	0	0	1
	M	1	0	0	0	0	0	0	0	0	0	1

DEFUNCIONES PERINATALES DE RESIDENTES EN LA COMUNIDAD DE MADRID CLASIFICADAS POR EDAD, SEGUN CAUSA DE MUERTE (LISTA DE MORTALIDAD PERINATAL CIE. 9ª) Y SEXO {R/R} (CONT.)

	TODAS LAS DEFUNCIONES PERINATALES	MUERTES FETALES TARDIAS			NACIDOS VIVOS							
		Menos de 28 semanas de gestación	De 28 semanas de gestación y más	No consta semanas de gestación	Menos de 24 horas	De 1 día	De 2 días	De 3 días	De 4 días	De 5 días	De 6 días	
47. Enfermedades viricas	T	0	0	0	0	0	0	0	0	0	0	0
	H	0	0	0	0	0	0	0	0	0	0	0
	M	0	0	0	0	0	0	0	0	0	0	0
48. Sifilis congénita	T	0	0	0	0	0	0	0	0	0	0	0
	H	0	0	0	0	0	0	0	0	0	0	0
	M	0	0	0	0	0	0	0	0	0	0	0
49. Toxoplasmosis	T	0	0	0	0	0	0	0	0	0	0	0
	H	0	0	0	0	0	0	0	0	0	0	0
	M	0	0	0	0	0	0	0	0	0	0	0
50. Otras enfermedades infecciosas y parasitarias	T	0	0	0	0	0	0	0	0	0	0	0
	H	0	0	0	0	0	0	0	0	0	0	0
	M	0	0	0	0	0	0	0	0	0	0	0
51-54. Hemorragia fetal y neonatal	T	5	0	0	3	1	1	0	0	0	0	0
	H	4	0	0	3	0	1	0	0	0	0	0
	M	1	0	0	0	1	0	0	0	0	0	0
51. Pérdida de sangre fetal	T	0	0	0	0	0	0	0	0	0	0	0
	H	0	0	0	0	0	0	0	0	0	0	0
	M	0	0	0	0	0	0	0	0	0	0	0
52. Hemorragia intraventricular	T	2	0	0	0	1	1	0	0	0	0	0
	H	1	0	0	0	0	1	0	0	0	0	0
	M	1	0	0	0	1	0	0	0	0	0	0
53. Hemorragia suprarrenal	T	0	0	0	0	0	0	0	0	0	0	0
	H	0	0	0	0	0	0	0	0	0	0	0
	M	0	0	0	0	0	0	0	0	0	0	0
54. Otras y sin especificación	T	3	0	0	3	0	0	0	0	0	0	0
	H	3	0	0	3	0	0	0	0	0	0	0
	M	0	0	0	0	0	0	0	0	0	0	0
55-60. Enf hemolítica del feto/RN debida a isosensibilización	T	3	0	1	2	0	0	0	0	0	0	0
	H	2	0	1	1	0	0	0	0	0	0	0
	M	1	0	0	1	0	0	0	0	0	0	0
55. Enf hemolítica debida a isosensibilización por el factor Rh	T	2	0	0	2	0	0	0	0	0	0	0
	H	1	0	0	1	0	0	0	0	0	0	0
	M	1	0	0	1	0	0	0	0	0	0	0
56. Enf hemolítica debida a isosensibilización ABO	T	0	0	0	0	0	0	0	0	0	0	0
	H	0	0	0	0	0	0	0	0	0	0	0
	M	0	0	0	0	0	0	0	0	0	0	0
57. Enf hemolítica debida a otra isosensibilización y a la no específica	T	1	0	1	0	0	0	0	0	0	0	0
	H	1	0	1	0	0	0	0	0	0	0	0
	M	0	0	0	0	0	0	0	0	0	0	0
58. Hidropesía fetal debida a isosensibilización	T	0	0	0	0	0	0	0	0	0	0	0
	H	0	0	0	0	0	0	0	0	0	0	0
	M	0	0	0	0	0	0	0	0	0	0	0
59. Kernicterus debido a isosensibilización	T	0	0	0	0	0	0	0	0	0	0	0
	H	0	0	0	0	0	0	0	0	0	0	0
	M	0	0	0	0	0	0	0	0	0	0	0
60. Anemia tardía debida a isosensibilización	T	0	0	0	0	0	0	0	0	0	0	0
	H	0	0	0	0	0	0	0	0	0	0	0
	M	0	0	0	0	0	0	0	0	0	0	0
61. Otras formas de ictericia perinatal	T	0	0	0	0	0	0	0	0	0	0	0
	H	0	0	0	0	0	0	0	0	0	0	0
	M	0	0	0	0	0	0	0	0	0	0	0
62-67. Trast endocrinos y metabólicos propios del feto y del RN	T	3	0	3	0	0	0	0	0	0	0	0
	H	3	0	3	0	0	0	0	0	0	0	0
	M	0	0	0	0	0	0	0	0	0	0	0
62. Síndrome del recién nacido de madre diabética	T	3	0	3	0	0	0	0	0	0	0	0
	H	3	0	3	0	0	0	0	0	0	0	0
	M	0	0	0	0	0	0	0	0	0	0	0
63. Tirotoxicosis neonatal	T	0	0	0	0	0	0	0	0	0	0	0
	H	0	0	0	0	0	0	0	0	0	0	0
	M	0	0	0	0	0	0	0	0	0	0	0

DEFUNCIONES PERINATALES DE RESIDENTES EN LA COMUNIDAD DE MADRID CLASIFICADAS POR EDAD, SEGUN CAUSA DE MUERTE (LISTA DE MORTALIDAD PERINATAL CIE. 9ª) Y SEXO {R/R} (CONT.)

		TODAS LAS DEFUNCIONES PERINATALES	MUERTES FETALES TARDIAS			NACIDOS VIVOS						
			Menos de 28 semanas de gestación	De 28 semanas de gestación y más	No constan de semanas de gestación	Menos de 24 horas	De 1 día	De 2 días	De 3 días	De 4 días	De 5 días	De 6 días
64. Hipocalcemia e hipomagnesemia del recién nacido	T	0	0	0	0	0	0	0	0	0	0	0
	H	0	0	0	0	0	0	0	0	0	0	0
	M	0	0	0	0	0	0	0	0	0	0	0
65. Hipoglicemia neonatal	T	0	0	0	0	0	0	0	0	0	0	0
	H	0	0	0	0	0	0	0	0	0	0	0
	M	0	0	0	0	0	0	0	0	0	0	0
66. Acidosis metabólica tardía del recién nacido	T	0	0	0	0	0	0	0	0	0	0	0
	H	0	0	0	0	0	0	0	0	0	0	0
	M	0	0	0	0	0	0	0	0	0	0	0
67. Otros y sin especificación	T	0	0	0	0	0	0	0	0	0	0	0
	H	0	0	0	0	0	0	0	0	0	0	0
	M	0	0	0	0	0	0	0	0	0	0	0
68-69. Trastornos hematológicos del feto y del RN	T	2	0	0	0	1	0	0	0	0	1	0
	H	1	0	0	0	0	0	0	0	0	1	0
	M	1	0	0	0	1	0	0	0	0	0	0
68. Enfermedad hemorrágica del recién nacido	T	1	0	0	0	1	0	0	0	0	0	0
	H	0	0	0	0	0	0	0	0	0	0	0
	M	1	0	0	0	1	0	0	0	0	0	0
69. Otras y sin especificación	T	1	0	0	0	0	0	0	0	0	1	0
	H	1	0	0	0	0	0	0	0	0	1	0
	M	0	0	0	0	0	0	0	0	0	0	0
70. Trastornos perinatales del aparato digestivo	T	1	0	0	0	0	0	1	0	0	0	0
	H	1	0	0	0	0	0	1	0	0	0	0
	M	0	0	0	0	0	0	0	0	0	0	0
71-72. Afecciones asociadas con regulación de la temperatura feto/RN	T	0	0	0	0	0	0	0	0	0	0	0
	H	0	0	0	0	0	0	0	0	0	0	0
	M	0	0	0	0	0	0	0	0	0	0	0
71. Síndrome del enfriamiento en el recién nacido	T	0	0	0	0	0	0	0	0	0	0	0
	H	0	0	0	0	0	0	0	0	0	0	0
	M	0	0	0	0	0	0	0	0	0	0	0
72. Otras y sin especificar	T	0	0	0	0	0	0	0	0	0	0	0
	H	0	0	0	0	0	0	0	0	0	0	0
	M	0	0	0	0	0	0	0	0	0	0	0
73. Otras afecciones y las mal definidas originadas en período perinatal	T	100	7	54	16	22	0	0	0	0	0	1
	H	53	3	29	9	11	0	0	0	0	0	1
	M	47	4	25	7	11	0	0	0	0	0	0
74-84. Anomalías congénitas	T	59	1	10	1	21	5	5	8	2	3	3
	H	35	0	4	1	13	4	2	5	1	3	2
	M	24	1	6	0	8	1	3	3	1	0	1
74. Anencefalia y anomalías similares	T	9	0	4	0	3	0	0	2	0	0	0
	H	6	0	2	0	3	0	0	1	0	0	0
	M	3	0	2	0	0	0	0	1	0	0	0
75. Espina bífida	T	0	0	0	0	0	0	0	0	0	0	0
	H	0	0	0	0	0	0	0	0	0	0	0
	M	0	0	0	0	0	0	0	0	0	0	0
76. Hidrocefalia congénita	T	3	0	1	0	2	0	0	0	0	0	0
	H	2	0	1	0	1	0	0	0	0	0	0
	M	1	0	0	0	1	0	0	0	0	0	0
77. Otras anomalías congénitas del Sistema Nervioso y del ojo	T	0	0	0	0	0	0	0	0	0	0	0
	H	0	0	0	0	0	0	0	0	0	0	0
	M	0	0	0	0	0	0	0	0	0	0	0
78. Anomalías congénitas del aparato circulatorio	T	11	0	0	0	2	3	2	1	2	1	0
	H	8	0	0	0	0	3	2	1	1	1	0
	M	3	0	0	0	2	0	0	0	1	0	0
79. Anomalías congénitas del aparato respiratorio	T	3	0	0	0	0	1	1	1	0	0	0
	H	0	0	0	0	0	0	0	0	0	0	0
	M	3	0	0	0	0	1	1	1	0	0	0

DEFUNCIONES PERINATALES DE RESIDENTES EN LA COMUNIDAD DE MADRID CLASIFICADAS POR EDAD, SEGUN CAUSA DE MUERTE (LISTA DE MORTALIDAD PERINATAL CIE. 9ª) Y SEXO {R/R} (CONCL.)

	TODAS LAS DEFUNCIONES PERINATALES	MUERTES FETALES TARDIAS			NACIDOS VIVOS							
		Menos de 28 semanas de gestación	De 28 semanas de gestación y más	No consta de semanas de gestación	Menos de 24 horas	De 1 día	De 2 días	De 3 días	De 4 días	De 5 días	De 6 días	
80. Anomalías congénitas del aparato digestivo	T	2	0	0	0	0	0	0	0	0	1	1
	H	2	0	0	0	0	0	0	0	0	1	1
	M	0	0	0	0	0	0	0	0	0	0	0
81. Anomalías congénitas del aparato genitourinario	T	2	0	0	0	2	0	0	0	0	0	0
	H	1	0	0	0	1	0	0	0	0	0	0
	M	1	0	0	0	1	0	0	0	0	0	0
82. Anomalías osteomusculares	T	2	0	0	0	0	0	2	0	0	0	0
	H	0	0	0	0	0	0	0	0	0	0	0
	M	2	0	0	0	0	0	2	0	0	0	0
83. Anomalías cromosómicas	T	3	0	0	0	1	0	0	2	0	0	0
	H	2	0	0	0	0	0	0	2	0	0	0
	M	1	0	0	0	1	0	0	0	0	0	0
84. Otras anomalías congénitas y la no especificada	T	24	1	5	1	11	1	0	2	0	1	2
	H	14	0	1	1	8	1	0	1	0	1	1
	M	10	1	4	0	3	0	0	1	0	0	1
85-87. Otras enfermedades	T	15	0	0	0	1	1	5	2	4	2	0
	H	8	0	0	0	1	1	2	0	4	0	0
	M	7	0	0	0	0	0	3	2	0	2	0
85. Enf de la sangre y de los órganos hematopoyéticos	T	0	0	0	0	0	0	0	0	0	0	0
	H	0	0	0	0	0	0	0	0	0	0	0
	M	0	0	0	0	0	0	0	0	0	0	0
86. Neumonía e influenza	T	1	0	0	0	0	0	0	1	0	0	0
	H	0	0	0	0	0	0	0	0	0	0	0
	M	1	0	0	0	0	0	0	1	0	0	0
87. Otras afecciones, síntomas y estados morbosos mal definid	T	14	0	0	0	1	1	5	1	4	2	0
	H	8	0	0	0	1	1	2	0	4	0	0
	M	6	0	0	0	0	0	3	1	0	2	0
88-93. Causas externas	T	2	0	0	0	0	0	0	0	0	1	1
	H	2	0	0	0	0	0	0	0	0	1	1
	M	0	0	0	0	0	0	0	0	0	0	0
88. Calor excesivo	T	0	0	0	0	0	0	0	0	0	0	0
	H	0	0	0	0	0	0	0	0	0	0	0
	M	0	0	0	0	0	0	0	0	0	0	0
89. Frío excesivo	T	0	0	0	0	0	0	0	0	0	0	0
	H	0	0	0	0	0	0	0	0	0	0	0
	M	0	0	0	0	0	0	0	0	0	0	0
90. Hambre, sed, exposición a la intemperie, negligencia	T	0	0	0	0	0	0	0	0	0	0	0
	H	0	0	0	0	0	0	0	0	0	0	0
	M	0	0	0	0	0	0	0	0	0	0	0
91. Inhalac/ingestión de alim que causa obstru vías resp o sofocac	T	1	0	0	0	0	0	0	0	0	0	1
	H	1	0	0	0	0	0	0	0	0	0	1
	M	0	0	0	0	0	0	0	0	0	0	0
92. Sofocación mecánica accidental	T	0	0	0	0	0	0	0	0	0	0	0
	H	0	0	0	0	0	0	0	0	0	0	0
	M	0	0	0	0	0	0	0	0	0	0	0
93. Otras causas externas	T	1	0	0	0	0	0	0	0	0	1	0
	H	1	0	0	0	0	0	0	0	0	1	0
	M	0	0	0	0	0	0	0	0	0	0	0

MUERTES FETALES TARDIAS DE MADRES RESIDENTES EN LA COMUNIDAD DE MADRID CLASIFICADAS POR SEMANAS DE GESTACION, SEGUN CAUSA DE MUERTE (LISTA DE MORTALIDAD PERINATAL CIE. 9ª) Y SEXO {R/R}

		TODAS LAS MUERTES FETALES TARDIAS	SEMANAS DE GESTACION					No consta
			Menos de 28 semanas	De 28 a 31 semanas	De 32 a 36 semanas	De 37 a 41 semanas	42 y más semanas	
C A U S A S D E M U E R T E								
LISTA MORTALIDAD PERINATAL								
01-93. TODAS LAS CAUSAS	T	235	11	39	60	90	0	35
	H	121	3	21	34	47	0	16
	M	114	8	18	26	43	0	19
01-05.Feto/RN afectado por enf de madre no relacionada con embar	T	3	0	2	1	0	0	0
	H	2	0	1	1	0	0	0
	M	1	0	1	0	0	0	0
01.Trastor hipertensivos y enf renales o del apa urinario materno	T	3	0	2	1	0	0	0
	H	2	0	1	1	0	0	0
	M	1	0	1	0	0	0	0
02.Infecciones de la madre	T	0	0	0	0	0	0	0
	H	0	0	0	0	0	0	0
	M	0	0	0	0	0	0	0
03.Otras enf crónicas de los apar circulat y resp de la madre	T	0	0	0	0	0	0	0
	H	0	0	0	0	0	0	0
	M	0	0	0	0	0	0	0
04.Traumatismo de la madre	T	0	0	0	0	0	0	0
	H	0	0	0	0	0	0	0
	M	0	0	0	0	0	0	0
05.Otras y sin especificación	T	0	0	0	0	0	0	0
	H	0	0	0	0	0	0	0
	M	0	0	0	0	0	0	0
06-11.Feto/RN afectado por complicaciones maternas del embarazo	T	2	1	0	1	0	0	0
	H	0	0	0	0	0	0	0
	M	2	1	0	1	0	0	0
06.Ruptura prematura de las membranas	T	2	1	0	1	0	0	0
	H	0	0	0	0	0	0	0
	M	2	1	0	1	0	0	0
07.Oligohidramnios	T	0	0	0	0	0	0	0
	H	0	0	0	0	0	0	0
	M	0	0	0	0	0	0	0
08.Hidramnios	T	0	0	0	0	0	0	0
	H	0	0	0	0	0	0	0
	M	0	0	0	0	0	0	0
09.Embarazo ectópico	T	0	0	0	0	0	0	0
	H	0	0	0	0	0	0	0
	M	0	0	0	0	0	0	0
10.Embarazo Múltiple	T	0	0	0	0	0	0	0
	H	0	0	0	0	0	0	0
	M	0	0	0	0	0	0	0
11.Otras y sin especificación	T	0	0	0	0	0	0	0
	H	0	0	0	0	0	0	0
	M	0	0	0	0	0	0	0
12-17.Feto/RN afectado por complic de placenta cordón o membranas	T	81	0	10	26	36	0	9
	H	46	0	6	15	22	0	3
	M	35	0	4	11	14	0	6
12.Placenta previa	T	0	0	0	0	0	0	0
	H	0	0	0	0	0	0	0
	M	0	0	0	0	0	0	0
13.Otras formas de desprendimiento y hemorragia placentarias	T	17	0	6	7	3	0	1
	H	11	0	5	4	1	0	1
	M	6	0	1	3	2	0	0
14.Otras anor morf/func de placenta y sindro de transfusión placentaria	T	29	0	1	11	16	0	1
	H	17	0	0	8	9	0	0
	M	12	0	1	3	7	0	1
15.Prolapso del cordón umbilical	T	2	0	0	1	1	0	0
	H	0	0	0	0	0	0	0
	M	2	0	0	1	1	0	0

MUERTES FETALES TARDIAS DE MADRES RESIDENTES EN LA COMUNIDAD DE MADRID CLASIFICADAS POR SEMANAS DE GESTACION, SEGUN CAUSA DE MUERTE (LISTA DE MORTALIDAD PERINATAL CIE. 9ª) Y SEXO {R/R} (CONT.)

		TODAS LAS MUERTES FETALES TARDIAS	SEMANAS DE GESTACION					No consta
			Menos de 28 semanas	De 28 a 31 semanas	De 32 a 36 semanas	De 37 a 41 semanas	42 y más semanas	
16.Otras complicaciones del cordón umbilical	T	33	0	3	7	16	0	7
	H	18	0	1	3	12	0	2
	M	15	0	2	4	4	0	5
17.Complic y anorm no especificadas del corión y del amnios	T	0	0	0	0	0	0	0
	H	0	0	0	0	0	0	0
	M	0	0	0	0	0	0	0
18-24.Feto/RN afectado por otras complicaci del trabajo y del parto	T	0	0	0	0	0	0	0
	H	0	0	0	0	0	0	0
	M	0	0	0	0	0	0	0
18.Parto de nalgas y extracción	T	0	0	0	0	0	0	0
	H	0	0	0	0	0	0	0
	M	0	0	0	0	0	0	0
19.Otra present y posic anómala o desproporc feto pelviana	T	0	0	0	0	0	0	0
	H	0	0	0	0	0	0	0
	M	0	0	0	0	0	0	0
20.Parto con fórceps	T	0	0	0	0	0	0	0
	H	0	0	0	0	0	0	0
	M	0	0	0	0	0	0	0
21.Parto con ventosa extractora	T	0	0	0	0	0	0	0
	H	0	0	0	0	0	0	0
	M	0	0	0	0	0	0	0
22.Parto con cesárea	T	0	0	0	0	0	0	0
	H	0	0	0	0	0	0	0
	M	0	0	0	0	0	0	0
23.Analgésia y anestesia maternas	T	0	0	0	0	0	0	0
	H	0	0	0	0	0	0	0
	M	0	0	0	0	0	0	0
24.Otras complicaci del trabajo del parto y sin especificación	T	0	0	0	0	0	0	0
	H	0	0	0	0	0	0	0
	M	0	0	0	0	0	0	0
25.Crecimiento fetal lento y desnutrición fetal	T	3	0	2	1	0	0	0
	H	2	0	1	1	0	0	0
	M	1	0	1	0	0	0	0
26-27.Trast relac con la durac corta gest y otra forma peso bajo	T	1	0	1	0	0	0	0
	H	0	0	0	0	0	0	0
	M	1	0	1	0	0	0	0
26.Inmadurez extrema	T	0	0	0	0	0	0	0
	H	0	0	0	0	0	0	0
	M	0	0	0	0	0	0	0
27.Otros recién nacidos a pretérmino	T	1	0	1	0	0	0	0
	H	0	0	0	0	0	0	0
	M	1	0	1	0	0	0	0
28.Trast relac duración prolongada gesta/peso elevado al nacer	T	0	0	0	0	0	0	0
	H	0	0	0	0	0	0	0
	M	0	0	0	0	0	0	0
29-32.Traumatismo del nacimiento	T	0	0	0	0	0	0	0
	H	0	0	0	0	0	0	0
	M	0	0	0	0	0	0	0
29.Hemorragia subdural y cerebral	T	0	0	0	0	0	0	0
	H	0	0	0	0	0	0	0
	M	0	0	0	0	0	0	0
30.Otros traumatismos del esqueleto	T	0	0	0	0	0	0	0
	H	0	0	0	0	0	0	0
	M	0	0	0	0	0	0	0
31.Traumatismo de pares craneales y de los nervios periféricos	T	0	0	0	0	0	0	0
	H	0	0	0	0	0	0	0
	M	0	0	0	0	0	0	0

MUERTES FETALES TARDIAS DE MADRES RESIDENTES EN LA COMUNIDAD DE MADRID CLASIFICADAS POR SEMANAS DE GESTACION, SEGUN CAUSA DE MUERTE (LISTA DE MORTALIDAD PERINATAL CIE. 9ª) Y SEXO {R/R} (CONT.)

		TODAS LAS MUERTES FETALES TARDIAS	SEMANAS DE GESTACION					No consta
			Menos de 28 semanas	De 28 a 31 semanas	De 32 a 36 semanas	De 37 a 41 semanas	42 y más semanas	
32.Otros y sin especificación	T	0	0	0	0	0	0	0
	H	0	0	0	0	0	0	0
	M	0	0	0	0	0	0	0
33-35.Hipoxia intrauterina y asfisia al nacer	T	49	2	8	10	23	0	6
	H	20	0	6	2	10	0	2
	M	29	2	2	8	13	0	4
33.Defunc fetal por asfisia/anoxia antes o durante el parto	T	48	1	8	10	23	0	6
	H	20	0	6	2	10	0	2
	M	28	1	2	8	13	0	4
34.Sufrim fetal ant/durante trabajo o sin espec en nacido vivo	T	1	1	0	0	0	0	0
	H	0	0	0	0	0	0	0
	M	1	1	0	0	0	0	0
35.Asfisia en nacido vivo	T	0	0	0	0	0	0	0
	H	0	0	0	0	0	0	0
	M	0	0	0	0	0	0	0
36.Síndrome de dificultad respiratoria	T	0	0	0	0	0	0	0
	H	0	0	0	0	0	0	0
	M	0	0	0	0	0	0	0
37-39.Otras efeciones respiratorias del feto y del nacido	T	1	0	0	0	0	0	1
	H	0	0	0	0	0	0	0
	M	1	0	0	0	0	0	1
37.Síndrome de aspiración masiva	T	0	0	0	0	0	0	0
	H	0	0	0	0	0	0	0
	M	0	0	0	0	0	0	0
38.Hemorragia pulmonar	T	0	0	0	0	0	0	0
	H	0	0	0	0	0	0	0
	M	0	0	0	0	0	0	0
39.Otros problemas resp y los no espec post al nacimiento	T	1	0	0	0	0	0	1
	H	0	0	0	0	0	0	0
	M	1	0	0	0	0	0	1
40-44.infecciones propias del periodo perinatal	T	0	0	0	0	0	0	0
	H	0	0	0	0	0	0	0
	M	0	0	0	0	0	0	0
40.Rubeola congénita	T	0	0	0	0	0	0	0
	H	0	0	0	0	0	0	0
	M	0	0	0	0	0	0	0
41.Infección vírica citomegálica congénita	T	0	0	0	0	0	0	0
	H	0	0	0	0	0	0	0
	M	0	0	0	0	0	0	0
42.Onfalitis del recién nacido	T	0	0	0	0	0	0	0
	H	0	0	0	0	0	0	0
	M	0	0	0	0	0	0	0
43.Infección neonatal por Cándida	T	0	0	0	0	0	0	0
	H	0	0	0	0	0	0	0
	M	0	0	0	0	0	0	0
44.Otras infecciones propias del periodo perinatal	T	0	0	0	0	0	0	0
	H	0	0	0	0	0	0	0
	M	0	0	0	0	0	0	0
45-50.Otras infecciones	T	0	0	0	0	0	0	0
	H	0	0	0	0	0	0	0
	M	0	0	0	0	0	0	0
45.Enfermedades infecciosas intestinales	T	0	0	0	0	0	0	0
	H	0	0	0	0	0	0	0
	M	0	0	0	0	0	0	0
46.Septicemia	T	0	0	0	0	0	0	0
	H	0	0	0	0	0	0	0
	M	0	0	0	0	0	0	0

MUERTES FETALES TARDIAS DE MADRES RESIDENTES EN LA COMUNIDAD DE MADRID CLASIFICADAS POR SEMANAS DE GESTACION, SEGUN CAUSA DE MUERTE (LISTA DE MORTALIDAD PERINATAL CIE. 9ª) Y SEXO {R/R} (CONT.)

		TODAS LAS MUERTES FETALES TARDIAS	SEMANAS DE GESTACION					No consta
			Menos de 28 semanas	De 28 a 31 semanas	De 32 a 36 semanas	De 37 a 41 semanas	42 y más semanas	
47. Enfermedades víricas	T	0	0	0	0	0	0	0
	H	0	0	0	0	0	0	0
	M	0	0	0	0	0	0	0
48. Sífilis congénita	T	0	0	0	0	0	0	0
	H	0	0	0	0	0	0	0
	M	0	0	0	0	0	0	0
49. Toxoplasmosis	T	0	0	0	0	0	0	0
	H	0	0	0	0	0	0	0
	M	0	0	0	0	0	0	0
50. Otras enfermedades infecciosas y parasitarias	T	0	0	0	0	0	0	0
	H	0	0	0	0	0	0	0
	M	0	0	0	0	0	0	0
51-54. Hemorragia fetal y neonatal	T	0	0	0	0	0	0	0
	H	0	0	0	0	0	0	0
	M	0	0	0	0	0	0	0
51. Pérdida de sangre fetal	T	0	0	0	0	0	0	0
	H	0	0	0	0	0	0	0
	M	0	0	0	0	0	0	0
52. Hemorragia intraventricular	T	0	0	0	0	0	0	0
	H	0	0	0	0	0	0	0
	M	0	0	0	0	0	0	0
53. Hemorragia suprarrenal	T	0	0	0	0	0	0	0
	H	0	0	0	0	0	0	0
	M	0	0	0	0	0	0	0
54. Otras y sin especificación	T	0	0	0	0	0	0	0
	H	0	0	0	0	0	0	0
	M	0	0	0	0	0	0	0
55-60. Enf hemolítica del feto/RN debida a isosensibilización	T	3	0	1	0	0	0	2
	H	2	0	1	0	0	0	1
	M	1	0	0	0	0	0	1
55. Enf hemolítica debida a isosensibilización por el factor Rh	T	2	0	0	0	0	0	2
	H	1	0	0	0	0	0	1
	M	1	0	0	0	0	0	1
56. Enf hemolítica debida a isosensibilización ABO	T	0	0	0	0	0	0	0
	H	0	0	0	0	0	0	0
	M	0	0	0	0	0	0	0
57. Enf hemolítica debida a otra isosensibilización y a la no específica	T	1	0	1	0	0	0	0
	H	1	0	1	0	0	0	0
	M	0	0	0	0	0	0	0
58. Hidropesía fetal debida a isosensibilización	T	0	0	0	0	0	0	0
	H	0	0	0	0	0	0	0
	M	0	0	0	0	0	0	0
59. Kernicterus debido a isosensibilización	T	0	0	0	0	0	0	0
	H	0	0	0	0	0	0	0
	M	0	0	0	0	0	0	0
60. Anemia tardía debida a isosensibilización	T	0	0	0	0	0	0	0
	H	0	0	0	0	0	0	0
	M	0	0	0	0	0	0	0
61. Otras formas de ictericia perinatal	T	0	0	0	0	0	0	0
	H	0	0	0	0	0	0	0
	M	0	0	0	0	0	0	0
62-67. Trast endocrinos y metabólicos propios del feto y del RN	T	3	0	0	1	2	0	0
	H	3	0	0	1	2	0	0
	M	0	0	0	0	0	0	0
62. Síndrome del recién nacido de madre diabética	T	3	0	0	1	2	0	0
	H	3	0	0	1	2	0	0
	M	0	0	0	0	0	0	0
63. Tirotoxicosis neonatal	T	0	0	0	0	0	0	0
	H	0	0	0	0	0	0	0
	M	0	0	0	0	0	0	0

MUERTES FETALES TARDIAS DE MADRES RESIDENTES EN LA COMUNIDAD DE MADRID CLASIFICADAS POR SEMANAS DE GESTACION, SEGUN CAUSA DE MUERTE (LISTA DE MORTALIDAD PERINATAL CIE. 9ª) Y SEXO {R/R} (CONT.)

		TODAS LAS MUERTES FETALES TARDIAS	SEMANAS DE GESTACION					No consta
			Menos de 28 semanas	De 28 a 31 semanas	De 32 a 36 semanas	De 37 a 41 semanas	42 y más semanas	
64.Hipocalcemia e hipomagnesemia del recién nacido	T	0	0	0	0	0	0	0
	H	0	0	0	0	0	0	0
	M	0	0	0	0	0	0	0
65.Hipoglicemia neonatal	T	0	0	0	0	0	0	0
	H	0	0	0	0	0	0	0
	M	0	0	0	0	0	0	0
66.Acidosis metabólica tardía del recién nacido	T	0	0	0	0	0	0	0
	H	0	0	0	0	0	0	0
	M	0	0	0	0	0	0	0
67.Otros y sin especificación	T	0	0	0	0	0	0	0
	H	0	0	0	0	0	0	0
	M	0	0	0	0	0	0	0
68-69.Trastornos hematológicos del feto y del RN	T	0	0	0	0	0	0	0
	H	0	0	0	0	0	0	0
	M	0	0	0	0	0	0	0
68.Enfermedad hemorrágica del recién nacido	T	0	0	0	0	0	0	0
	H	0	0	0	0	0	0	0
	M	0	0	0	0	0	0	0
69.Otras y sin especificación	T	0	0	0	0	0	0	0
	H	0	0	0	0	0	0	0
	M	0	0	0	0	0	0	0
70.Trastornos perinatales del aparato digestivo	T	0	0	0	0	0	0	0
	H	0	0	0	0	0	0	0
	M	0	0	0	0	0	0	0
71-72.Afecciones asoc con regulac tegument y temperatura feto/RN	T	0	0	0	0	0	0	0
	H	0	0	0	0	0	0	0
	M	0	0	0	0	0	0	0
71.Síndrome del enfriamiento en el recién nacido	T	0	0	0	0	0	0	0
	H	0	0	0	0	0	0	0
	M	0	0	0	0	0	0	0
72.Otras y sin especificar	T	0	0	0	0	0	0	0
	H	0	0	0	0	0	0	0
	M	0	0	0	0	0	0	0
73.Otras afecciones y las mal defini originadas en período perinatal	T	77	7	11	17	26	0	16
	H	41	3	5	13	11	0	9
	M	36	4	6	4	15	0	7
74-84.Anomalías congénitas	T	12	1	4	3	3	0	1
	H	5	0	1	1	2	0	1
	M	7	1	3	2	1	0	0
74.Anencefalia y anomalías similares	T	4	0	3	1	0	0	0
	H	2	0	1	1	0	0	0
	M	2	0	2	0	0	0	0
75.Espina bifida	T	0	0	0	0	0	0	0
	H	0	0	0	0	0	0	0
	M	0	0	0	0	0	0	0
76.Hidrocefalia congénita	T	1	0	0	0	1	0	0
	H	1	0	0	0	1	0	0
	M	0	0	0	0	0	0	0
77.Otras anomalías congénitas del Sistema Nervioso y del ojo	T	0	0	0	0	0	0	0
	H	0	0	0	0	0	0	0
	M	0	0	0	0	0	0	0
78.Anomalías congénitas del aparato circulatorio	T	0	0	0	0	0	0	0
	H	0	0	0	0	0	0	0
	M	0	0	0	0	0	0	0
79.Anomalías congénitas del aparato respiratorio	T	0	0	0	0	0	0	0
	H	0	0	0	0	0	0	0
	M	0	0	0	0	0	0	0

MUERTES FETALES TARDIAS DE MADRES RESIDENTES EN LA COMUNIDAD DE MADRID CLASIFICADAS POR SEMANAS DE GESTACION, SEGUN CAUSA DE MUERTE (LISTA DE MORTALIDAD PERINATAL CIE. 9ª) Y SEXO {R/R} (CONCL.)

	TODAS LAS MUERTES FETALES TARDIAS		SEMANAS DE GESTACION					No consta
			Menos de 28 semanas	De 28 a 31 semanas	De 32 a 36 semanas	De 37 a 41 semanas	42 y más semanas	
80. Anomalías congénitas del aparato digestivo	T	0	0	0	0	0	0	0
	H	0	0	0	0	0	0	0
	M	0	0	0	0	0	0	0
81. Anomalías congénitas del aparato genitourinario	T	0	0	0	0	0	0	0
	H	0	0	0	0	0	0	0
	M	0	0	0	0	0	0	0
82. Anomalías osteomusculares	T	0	0	0	0	0	0	0
	H	0	0	0	0	0	0	0
	M	0	0	0	0	0	0	0
83. Anomalías cromosómicas	T	0	0	0	0	0	0	0
	H	0	0	0	0	0	0	0
	M	0	0	0	0	0	0	0
84. Otras anomalías congénitas y la no especificada	T	7	1	1	2	2	0	1
	H	2	0	0	0	1	0	1
	M	5	1	1	2	1	0	0
85-87. Otras enfermedades	T	0	0	0	0	0	0	0
	H	0	0	0	0	0	0	0
	M	0	0	0	0	0	0	0
85. Enf de la sangre y de los órganos hematopoyéticos	T	0	0	0	0	0	0	0
	H	0	0	0	0	0	0	0
	M	0	0	0	0	0	0	0
86. Neumonía e influenza	T	0	0	0	0	0	0	0
	H	0	0	0	0	0	0	0
	M	0	0	0	0	0	0	0
87. Otras afecciones, síntomas y estados morbosos mal definid	T	0	0	0	0	0	0	0
	H	0	0	0	0	0	0	0
	M	0	0	0	0	0	0	0
88-93. Causas externas	T	0	0	0	0	0	0	0
	H	0	0	0	0	0	0	0
	M	0	0	0	0	0	0	0
88. Calor excesivo	T	0	0	0	0	0	0	0
	H	0	0	0	0	0	0	0
	M	0	0	0	0	0	0	0
89. Frío excesivo	T	0	0	0	0	0	0	0
	H	0	0	0	0	0	0	0
	M	0	0	0	0	0	0	0
90. Hambre, sed, exposición a la intemperie, negligencia	T	0	0	0	0	0	0	0
	H	0	0	0	0	0	0	0
	M	0	0	0	0	0	0	0
91. Inhalac/ingestión de alim que causa obstru vías resp o sofocac	T	0	0	0	0	0	0	0
	H	0	0	0	0	0	0	0
	M	0	0	0	0	0	0	0
92. Sofocación mecánica accidental	T	0	0	0	0	0	0	0
	H	0	0	0	0	0	0	0
	M	0	0	0	0	0	0	0
93. Otras causas externas	T	0	0	0	0	0	0	0
	H	0	0	0	0	0	0	0
	M	0	0	0	0	0	0	0

MUERTES FETALES TARDIAS DE MADRES RESIDENTES EN LA COMUNIDAD DE MADRID, CLASIFICADAS POR PESO EN GRAMOS AL NACER, SEGUN CAUSA DE MUERTE (LISTA DE MORTALIDAD PERINATAL CIE. 9ª) Y SEXO {R/R}

	TODAS LAS MUERTES FETALES	PESO (en gramos) AL NACIMIENTO										
		Menos de 500	De 500 a 1000	De 1001 a 1500	De 1501 a 2000	De 2001 a 2500	De 2501 a 3000	De 3001 a 3500	De 3501 a 4000	Más de 4000	No consta peso	
CAUSAS DE MUERTE												
LISTA MORTALIDAD PERINATAL												
01-93. TODAS LAS CAUSAS	T	235	0	29	14	24	21	34	17	10	5	81
	H	121	0	14	3	12	15	15	8	7	5	42
	M	114	0	15	11	12	6	19	9	3	0	39
01-05.Feto/RN afectado por enf de madre no relacionada con embar	T	3	0	2	0	0	0	0	0	0	0	1
	H	2	0	1	0	0	0	0	0	0	0	1
	M	1	0	1	0	0	0	0	0	0	0	0
01.Trastor hipertensivos y enf renales o del apa urinario materno	T	3	0	2	0	0	0	0	0	0	0	1
	H	2	0	1	0	0	0	0	0	0	0	1
	M	1	0	1	0	0	0	0	0	0	0	0
02.Infecciones de la madre	T	0	0	0	0	0	0	0	0	0	0	0
	H	0	0	0	0	0	0	0	0	0	0	0
	M	0	0	0	0	0	0	0	0	0	0	0
03.Otras enf crónicas de los apar circulat y resp de la madre	T	0	0	0	0	0	0	0	0	0	0	0
	H	0	0	0	0	0	0	0	0	0	0	0
	M	0	0	0	0	0	0	0	0	0	0	0
04.Traumatismo de la madre	T	0	0	0	0	0	0	0	0	0	0	0
	H	0	0	0	0	0	0	0	0	0	0	0
	M	0	0	0	0	0	0	0	0	0	0	0
05.Otras y sin especificación	T	0	0	0	0	0	0	0	0	0	0	0
	H	0	0	0	0	0	0	0	0	0	0	0
	M	0	0	0	0	0	0	0	0	0	0	0
06-11.Feto/RN afectado por complicaciones maternas del embarazo	T	2	0	1	1	0	0	0	0	0	0	0
	H	0	0	0	0	0	0	0	0	0	0	0
	M	2	0	1	1	0	0	0	0	0	0	0
06.Ruptura prematura de las membranas	T	2	0	1	1	0	0	0	0	0	0	0
	H	0	0	0	0	0	0	0	0	0	0	0
	M	2	0	1	1	0	0	0	0	0	0	0
07.Oligohidramnios	T	0	0	0	0	0	0	0	0	0	0	0
	H	0	0	0	0	0	0	0	0	0	0	0
	M	0	0	0	0	0	0	0	0	0	0	0
08.Hidramnios	T	0	0	0	0	0	0	0	0	0	0	0
	H	0	0	0	0	0	0	0	0	0	0	0
	M	0	0	0	0	0	0	0	0	0	0	0
09.Embarazo ectópico	T	0	0	0	0	0	0	0	0	0	0	0
	H	0	0	0	0	0	0	0	0	0	0	0
	M	0	0	0	0	0	0	0	0	0	0	0
10.Embarazo Múltiple	T	0	0	0	0	0	0	0	0	0	0	0
	H	0	0	0	0	0	0	0	0	0	0	0
	M	0	0	0	0	0	0	0	0	0	0	0
11.Otras y sin especificación	T	0	0	0	0	0	0	0	0	0	0	0
	H	0	0	0	0	0	0	0	0	0	0	0
	M	0	0	0	0	0	0	0	0	0	0	0
12-17.Feto/RN afectado por complic de placenta cordón o membranas	T	81	0	5	4	10	10	14	10	3	2	23
	H	46	0	2	1	4	8	8	5	3	2	13
	M	35	0	3	3	6	2	6	5	0	0	10
12.Placenta previa	T	0	0	0	0	0	0	0	0	0	0	0
	H	0	0	0	0	0	0	0	0	0	0	0
	M	0	0	0	0	0	0	0	0	0	0	0
13.Otras formas de desprendimiento y hemorragia placentarias	T	17	0	3	1	2	2	2	1	0	0	6
	H	11	0	2	1	0	2	2	0	0	0	4
	M	6	0	1	0	2	0	0	1	0	0	2
14.Otras anor morf/func de placenta y sindro de transfusión place	T	29	0	1	1	6	4	4	2	1	0	10
	H	17	0	0	0	4	2	3	2	1	0	5
	M	12	0	1	1	2	2	1	0	0	0	5
15.Prolapso del cordón umbilical	T	2	0	0	0	1	0	1	0	0	0	0
	H	0	0	0	0	0	0	0	0	0	0	0
	M	2	0	0	0	1	0	1	0	0	0	0

MUERTES FETALES TARDIAS DE MADRES RESIDENTES EN LA COMUNIDAD DE MADRID, CLASIFICADAS POR PESO EN GRAMOS AL NACER, SEGUN CAUSA DE MUERTE (LISTA DE MORTALIDAD PERINATAL CIE. 9ª) Y SEXO {R/R} (CONT.)

	TODAS LAS MUERTES FETALES		PESO (en gramos) AL NACIMIENTO									
			Menos de 500	De 500 a 1000	De 1001 a 1500	De 1501 a 2000	De 2001 a 2500	De 2501 a 3000	De 3001 a 3500	De 3501 a 4000	Más de 4000	No consta peso
16. Otras complicaciones del cordón umbilical	T	33	0	1	2	1	4	7	7	2	2	7
	H	18	0	0	0	0	4	3	3	2	2	4
	M	15	0	1	2	1	0	4	4	0	0	3
17. Complic y anom no especificadas del corión y del amnios	T	0	0	0	0	0	0	0	0	0	0	0
	H	0	0	0	0	0	0	0	0	0	0	0
	M	0	0	0	0	0	0	0	0	0	0	0
18-24. Feto/RN afectado por otras complicaci del trabajo y del parto	T	0	0	0	0	0	0	0	0	0	0	0
	H	0	0	0	0	0	0	0	0	0	0	0
	M	0	0	0	0	0	0	0	0	0	0	0
18. Parto de nalgas y extracción	T	0	0	0	0	0	0	0	0	0	0	0
	H	0	0	0	0	0	0	0	0	0	0	0
	M	0	0	0	0	0	0	0	0	0	0	0
19. Otra present y posic anómala o desproporc feto pelviana	T	0	0	0	0	0	0	0	0	0	0	0
	H	0	0	0	0	0	0	0	0	0	0	0
	M	0	0	0	0	0	0	0	0	0	0	0
20. Parto con fórceps	T	0	0	0	0	0	0	0	0	0	0	0
	H	0	0	0	0	0	0	0	0	0	0	0
	M	0	0	0	0	0	0	0	0	0	0	0
21. Parto con ventosa extractora	T	0	0	0	0	0	0	0	0	0	0	0
	H	0	0	0	0	0	0	0	0	0	0	0
	M	0	0	0	0	0	0	0	0	0	0	0
22. Parto con cesárea	T	0	0	0	0	0	0	0	0	0	0	0
	H	0	0	0	0	0	0	0	0	0	0	0
	M	0	0	0	0	0	0	0	0	0	0	0
23. Analgesia y anestesia maternas	T	0	0	0	0	0	0	0	0	0	0	0
	H	0	0	0	0	0	0	0	0	0	0	0
	M	0	0	0	0	0	0	0	0	0	0	0
24. Otras complicaci del trabajo del parto y sin especificación	T	0	0	0	0	0	0	0	0	0	0	0
	H	0	0	0	0	0	0	0	0	0	0	0
	M	0	0	0	0	0	0	0	0	0	0	0
25. Crecimiento fetal lento y desnutrición fetal	T	3	0	2	0	0	0	0	0	0	0	1
	H	2	0	1	0	0	0	0	0	0	0	1
	M	1	0	1	0	0	0	0	0	0	0	0
26-27. Trast relac con la durac corta gest y otra forma peso bajo	T	1	0	0	0	0	0	0	0	0	0	1
	H	0	0	0	0	0	0	0	0	0	0	0
	M	1	0	0	0	0	0	0	0	0	0	1
26. Inmaturidad extrema	T	0	0	0	0	0	0	0	0	0	0	0
	H	0	0	0	0	0	0	0	0	0	0	0
	M	0	0	0	0	0	0	0	0	0	0	0
27. Otros recién nacidos a pretérmino	T	1	0	0	0	0	0	0	0	0	0	1
	H	0	0	0	0	0	0	0	0	0	0	0
	M	1	0	0	0	0	0	0	0	0	0	1
28. Trast relac duración prolongada gesta/peso elevado al nacer	T	0	0	0	0	0	0	0	0	0	0	0
	H	0	0	0	0	0	0	0	0	0	0	0
	M	0	0	0	0	0	0	0	0	0	0	0
29-32. Traumatismo del nacimiento	T	0	0	0	0	0	0	0	0	0	0	0
	H	0	0	0	0	0	0	0	0	0	0	0
	M	0	0	0	0	0	0	0	0	0	0	0
29. Hemorragia subdural y cerebral	T	0	0	0	0	0	0	0	0	0	0	0
	H	0	0	0	0	0	0	0	0	0	0	0
	M	0	0	0	0	0	0	0	0	0	0	0
30. Otros traumatismos del esqueleto	T	0	0	0	0	0	0	0	0	0	0	0
	H	0	0	0	0	0	0	0	0	0	0	0
	M	0	0	0	0	0	0	0	0	0	0	0
31. Traumatismo de pares craneales y de los nervios periféricos	T	0	0	0	0	0	0	0	0	0	0	0
	H	0	0	0	0	0	0	0	0	0	0	0
	M	0	0	0	0	0	0	0	0	0	0	0

MUERTES FETALES TARDIAS DE MADRES RESIDENTES EN LA COMUNIDAD DE MADRID, CLASIFICADAS POR PESO EN GRAMOS AL NACER, SEGUN CAUSA DE MUERTE (LISTA DE MORTALIDAD PERINATAL CIE. 9ª) Y SEXO {R/R} (CONT.)

	TODAS LAS MUERTES FETALES	PESO (en gramos) AL NACIMIENTO										
		Menos de 500	De 500 a 1000	De 1001 a 1500	De 1501 a 2000	De 2001 a 2500	De 2501 a 3000	De 3001 a 3500	De 3501 a 4000	Más de 4000	No consta peso	
32.Otros y sin especificación	T	0	0	0	0	0	0	0	0	0	0	0
	H	0	0	0	0	0	0	0	0	0	0	0
	M	0	0	0	0	0	0	0	0	0	0	0
33-35.Hipoxia intrauterina y asfixia al nacer	T	49	0	6	3	6	7	9	4	3	1	10
	H	20	0	3	0	1	4	3	3	1	1	4
	M	29	0	3	3	5	3	6	1	2	0	6
33.Defunc fetal por asfixia/anoxia antes o durante el parto	T	48	0	5	3	6	7	9	4	3	1	10
	H	20	0	3	0	1	4	3	3	1	1	4
	M	28	0	2	3	5	3	6	1	2	0	6
34.Sufrim fetal ant/durante trabajo o sin espec en nacido vivo	T	1	0	1	0	0	0	0	0	0	0	0
	H	0	0	0	0	0	0	0	0	0	0	0
	M	1	0	1	0	0	0	0	0	0	0	0
35.Asfixia en nacido vivo	T	0	0	0	0	0	0	0	0	0	0	0
	H	0	0	0	0	0	0	0	0	0	0	0
	M	0	0	0	0	0	0	0	0	0	0	0
36.Sindrome de dificultad respiratoria	T	0	0	0	0	0	0	0	0	0	0	0
	H	0	0	0	0	0	0	0	0	0	0	0
	M	0	0	0	0	0	0	0	0	0	0	0
37-39.Otras efeciones respiratorias del feto y del nacido	T	1	0	0	0	0	0	0	0	0	0	1
	H	0	0	0	0	0	0	0	0	0	0	0
	M	1	0	0	0	0	0	0	0	0	0	1
37.Síndrome de aspiración masiva	T	0	0	0	0	0	0	0	0	0	0	0
	H	0	0	0	0	0	0	0	0	0	0	0
	M	0	0	0	0	0	0	0	0	0	0	0
38.Hemorragia pulmonar	T	0	0	0	0	0	0	0	0	0	0	0
	H	0	0	0	0	0	0	0	0	0	0	0
	M	0	0	0	0	0	0	0	0	0	0	0
39.Otros problemas resp y los no espec post al nacimiento	T	1	0	0	0	0	0	0	0	0	0	1
	H	0	0	0	0	0	0	0	0	0	0	0
	M	1	0	0	0	0	0	0	0	0	0	1
40-44.Infecciones propias del período perinatal	T	0	0	0	0	0	0	0	0	0	0	0
	H	0	0	0	0	0	0	0	0	0	0	0
	M	0	0	0	0	0	0	0	0	0	0	0
40.Rubeola congénita	T	0	0	0	0	0	0	0	0	0	0	0
	H	0	0	0	0	0	0	0	0	0	0	0
	M	0	0	0	0	0	0	0	0	0	0	0
41.Infección vírica citomegálica congénita	T	0	0	0	0	0	0	0	0	0	0	0
	H	0	0	0	0	0	0	0	0	0	0	0
	M	0	0	0	0	0	0	0	0	0	0	0
42.Onfalitis del recién nacido	T	0	0	0	0	0	0	0	0	0	0	0
	H	0	0	0	0	0	0	0	0	0	0	0
	M	0	0	0	0	0	0	0	0	0	0	0
43.Infección neonatal por Cándida	T	0	0	0	0	0	0	0	0	0	0	0
	H	0	0	0	0	0	0	0	0	0	0	0
	M	0	0	0	0	0	0	0	0	0	0	0
44.Otras infecciones propias del período perinatal	T	0	0	0	0	0	0	0	0	0	0	0
	H	0	0	0	0	0	0	0	0	0	0	0
	M	0	0	0	0	0	0	0	0	0	0	0
45-50.Otras infecciones	T	0	0	0	0	0	0	0	0	0	0	0
	H	0	0	0	0	0	0	0	0	0	0	0
	M	0	0	0	0	0	0	0	0	0	0	0
45.Enfermedades infecciosas intestinales	T	0	0	0	0	0	0	0	0	0	0	0
	H	0	0	0	0	0	0	0	0	0	0	0
	M	0	0	0	0	0	0	0	0	0	0	0
46.Septicemia	T	0	0	0	0	0	0	0	0	0	0	0
	H	0	0	0	0	0	0	0	0	0	0	0
	M	0	0	0	0	0	0	0	0	0	0	0

MUERTES FETALES TARDIAS DE MADRES RESIDENTES EN LA COMUNIDAD DE MADRID, CLASIFICADAS POR PESO EN GRAMOS AL NACER, SEGUN CAUSA DE MUERTE (LISTA DE MORTALIDAD PERINATAL CIE. 9ª) Y SEXO {R/R} (CONT.)

	TODAS LAS MUERTES FETALES	PESO (en gramos) AL NACIMIENTO										
		Menos de 500	De 500 a 1000	De 1001 a 1500	De 1501 a 2000	De 2001 a 2500	De 2501 a 3000	De 3001 a 3500	De 3501 a 4000	Más de 4000	No consta peso	
47. Enfermedades víricas	T	0	0	0	0	0	0	0	0	0	0	0
	H	0	0	0	0	0	0	0	0	0	0	0
	M	0	0	0	0	0	0	0	0	0	0	0
48. Sífilis congénita	T	0	0	0	0	0	0	0	0	0	0	0
	H	0	0	0	0	0	0	0	0	0	0	0
	M	0	0	0	0	0	0	0	0	0	0	0
49. Toxoplasmosis	T	0	0	0	0	0	0	0	0	0	0	0
	H	0	0	0	0	0	0	0	0	0	0	0
	M	0	0	0	0	0	0	0	0	0	0	0
50. Otras enfermedades infecciosas y parasitarias	T	0	0	0	0	0	0	0	0	0	0	0
	H	0	0	0	0	0	0	0	0	0	0	0
	M	0	0	0	0	0	0	0	0	0	0	0
51-54. Hemorragia fetal y neonatal	T	0	0	0	0	0	0	0	0	0	0	0
	H	0	0	0	0	0	0	0	0	0	0	0
	M	0	0	0	0	0	0	0	0	0	0	0
51. Pérdida de sangre fetal	T	0	0	0	0	0	0	0	0	0	0	0
	H	0	0	0	0	0	0	0	0	0	0	0
	M	0	0	0	0	0	0	0	0	0	0	0
52. Hemorragia intraventricular	T	0	0	0	0	0	0	0	0	0	0	0
	H	0	0	0	0	0	0	0	0	0	0	0
	M	0	0	0	0	0	0	0	0	0	0	0
53. Hemorragia suprarrenal	T	0	0	0	0	0	0	0	0	0	0	0
	H	0	0	0	0	0	0	0	0	0	0	0
	M	0	0	0	0	0	0	0	0	0	0	0
54. Otras y sin especificación	T	0	0	0	0	0	0	0	0	0	0	0
	H	0	0	0	0	0	0	0	0	0	0	0
	M	0	0	0	0	0	0	0	0	0	0	0
55-60. Enf hemolítica del feto/RN debida a isosensibilización	T	3	0	0	1	0	0	2	0	0	0	0
	H	2	0	0	1	0	0	1	0	0	0	0
	M	1	0	0	0	0	0	1	0	0	0	0
55. Enf hemolítica debida a isosensibilización por el factor Rh	T	2	0	0	0	0	0	2	0	0	0	0
	H	1	0	0	0	0	0	1	0	0	0	0
	M	1	0	0	0	0	0	1	0	0	0	0
56. Enf hemolítica debida a isosensibilización ABO	T	0	0	0	0	0	0	0	0	0	0	0
	H	0	0	0	0	0	0	0	0	0	0	0
	M	0	0	0	0	0	0	0	0	0	0	0
57. Enf hemolítica debida a otra isosensibilización y a la no específica	T	1	0	0	1	0	0	0	0	0	0	0
	H	1	0	0	1	0	0	0	0	0	0	0
	M	0	0	0	0	0	0	0	0	0	0	0
58. Hidropesía fetal debida a isosensibilización	T	0	0	0	0	0	0	0	0	0	0	0
	H	0	0	0	0	0	0	0	0	0	0	0
	M	0	0	0	0	0	0	0	0	0	0	0
59. Kernicterus debido a isosensibilización	T	0	0	0	0	0	0	0	0	0	0	0
	H	0	0	0	0	0	0	0	0	0	0	0
	M	0	0	0	0	0	0	0	0	0	0	0
60. Anemia tardía debida a isosensibilización	T	0	0	0	0	0	0	0	0	0	0	0
	H	0	0	0	0	0	0	0	0	0	0	0
	M	0	0	0	0	0	0	0	0	0	0	0
61. Otras formas de ictericia perinatal	T	0	0	0	0	0	0	0	0	0	0	0
	H	0	0	0	0	0	0	0	0	0	0	0
	M	0	0	0	0	0	0	0	0	0	0	0
62-67. Trast endocrinos y metabólicos propios del feto y del RN	T	3	0	0	0	0	0	0	0	1	1	1
	H	3	0	0	0	0	0	0	0	1	1	1
	M	0	0	0	0	0	0	0	0	0	0	0
62. Síndrome del recién nacido de madre diabética	T	3	0	0	0	0	0	0	0	1	1	1
	H	3	0	0	0	0	0	0	0	1	1	1
	M	0	0	0	0	0	0	0	0	0	0	0
63. Tirotoxicosis neonatal	T	0	0	0	0	0	0	0	0	0	0	0
	H	0	0	0	0	0	0	0	0	0	0	0
	M	0	0	0	0	0	0	0	0	0	0	0

MUERTES FETALES TARDIAS DE MADRES RESIDENTES EN LA COMUNIDAD DE MADRID, CLASIFICADAS POR PESO EN GRAMOS AL NACER, SEGUN CAUSA DE MUERTE (LISTA DE MORTALIDAD PERINATAL CIE. 9ª) Y SEXO {R/R} (CONT.)

	TODAS LAS MUERTES FETALES	PESO (en gramos) AL NACIMIENTO										
		Menos de 500	De 500 a 1000	De 1001 a 1500	De 1501 a 2000	De 2001 a 2500	De 2501 a 3000	De 3001 a 3500	De 3501 a 4000	Más de 4000	No consta peso	
64.Hipocalcemia e hipomagnesemia del recién nacido	T	0	0	0	0	0	0	0	0	0	0	0
	H	0	0	0	0	0	0	0	0	0	0	0
	M	0	0	0	0	0	0	0	0	0	0	0
65.Hipoglicemia neonatal	T	0	0	0	0	0	0	0	0	0	0	0
	H	0	0	0	0	0	0	0	0	0	0	0
	M	0	0	0	0	0	0	0	0	0	0	0
66.Acidosis metabólica tardía del recién nacido	T	0	0	0	0	0	0	0	0	0	0	0
	H	0	0	0	0	0	0	0	0	0	0	0
	M	0	0	0	0	0	0	0	0	0	0	0
67.Otros y sin especificación	T	0	0	0	0	0	0	0	0	0	0	0
	H	0	0	0	0	0	0	0	0	0	0	0
	M	0	0	0	0	0	0	0	0	0	0	0
68-69.Trastornos hematológicos del feto y del RN	T	0	0	0	0	0	0	0	0	0	0	0
	H	0	0	0	0	0	0	0	0	0	0	0
	M	0	0	0	0	0	0	0	0	0	0	0
68.Enfermedad hemorrágica del recién nacido	T	0	0	0	0	0	0	0	0	0	0	0
	H	0	0	0	0	0	0	0	0	0	0	0
	M	0	0	0	0	0	0	0	0	0	0	0
69.Otras y sin especificación	T	0	0	0	0	0	0	0	0	0	0	0
	H	0	0	0	0	0	0	0	0	0	0	0
	M	0	0	0	0	0	0	0	0	0	0	0
70.Trastornos perinatales del aparato digestivo	T	0	0	0	0	0	0	0	0	0	0	0
	H	0	0	0	0	0	0	0	0	0	0	0
	M	0	0	0	0	0	0	0	0	0	0	0
71-72.Afecciones asociadas con regulación tegumentaria y temperatura feto/RN	T	0	0	0	0	0	0	0	0	0	0	0
	H	0	0	0	0	0	0	0	0	0	0	0
	M	0	0	0	0	0	0	0	0	0	0	0
71.Síndrome del entriamiento en el recién nacido	T	0	0	0	0	0	0	0	0	0	0	0
	H	0	0	0	0	0	0	0	0	0	0	0
	M	0	0	0	0	0	0	0	0	0	0	0
72.Otras y sin especificar	T	0	0	0	0	0	0	0	0	0	0	0
	H	0	0	0	0	0	0	0	0	0	0	0
	M	0	0	0	0	0	0	0	0	0	0	0
73.Otras afecciones y las mal definidas originadas en período perinatal	T	77	0	11	2	7	4	7	2	3	1	40
	H	41	0	7	0	6	3	2	0	2	1	20
	M	36	0	4	2	1	1	5	2	1	0	20
74-84.Anomalías congénitas	T	12	0	2	3	1	0	2	1	0	0	3
	H	5	0	0	1	1	0	1	0	0	0	2
	M	7	0	2	2	0	0	1	1	0	0	1
74.Anencefalia y anomalías similares	T	4	0	1	2	0	0	0	0	0	0	1
	H	2	0	0	1	0	0	0	0	0	0	1
	M	2	0	1	1	0	0	0	0	0	0	0
75.Espina bifida	T	0	0	0	0	0	0	0	0	0	0	0
	H	0	0	0	0	0	0	0	0	0	0	0
	M	0	0	0	0	0	0	0	0	0	0	0
76.Hidrocefalia congénita	T	1	0	0	0	1	0	0	0	0	0	0
	H	1	0	0	0	1	0	0	0	0	0	0
	M	0	0	0	0	0	0	0	0	0	0	0
77.Otras anomalías congénitas del Sistema Nervioso y del ojo	T	0	0	0	0	0	0	0	0	0	0	0
	H	0	0	0	0	0	0	0	0	0	0	0
	M	0	0	0	0	0	0	0	0	0	0	0
78.Anomalías congénitas del aparato circulatorio	T	0	0	0	0	0	0	0	0	0	0	0
	H	0	0	0	0	0	0	0	0	0	0	0
	M	0	0	0	0	0	0	0	0	0	0	0
79.Anomalías congénitas del aparato respiratorio	T	0	0	0	0	0	0	0	0	0	0	0
	H	0	0	0	0	0	0	0	0	0	0	0
	M	0	0	0	0	0	0	0	0	0	0	0

MUERTES FETALES TARDIAS DE MADRES RESIDENTES EN LA COMUNIDAD DE MADRID, CLASIFICADAS POR PESO EN GRAMOS AL NACER, SEGUN CAUSA DE MUERTE (LISTA DE MORTALIDAD PERINATAL CIE. 9ª) Y SEXO {R/R} (CONCL.)

	TODAS LAS MUERTES FETALES	PESO (en gramos) AL NACIMIENTO										
		Menos de 500	De 500 a 1000	De 1001 a 1500	De 1501 a 2000	De 2001 a 2500	De 2501 a 3000	De 3001 a 3500	De 3501 a 4000	Más de 4000	No consta peso	
80. Anomalías congénitas del aparato digestivo	T	0	0	0	0	0	0	0	0	0	0	0
	H	0	0	0	0	0	0	0	0	0	0	0
	M	0	0	0	0	0	0	0	0	0	0	0
81. Anomalías congénitas del aparato genitourinario	T	0	0	0	0	0	0	0	0	0	0	0
	H	0	0	0	0	0	0	0	0	0	0	0
	M	0	0	0	0	0	0	0	0	0	0	0
82. Anomalías osteomusculares	T	0	0	0	0	0	0	0	0	0	0	0
	H	0	0	0	0	0	0	0	0	0	0	0
	M	0	0	0	0	0	0	0	0	0	0	0
83. Anomalías cromosómicas	T	0	0	0	0	0	0	0	0	0	0	0
	H	0	0	0	0	0	0	0	0	0	0	0
	M	0	0	0	0	0	0	0	0	0	0	0
84. Otras anomalías congénitas y la no especificada	T	7	0	1	1	0	0	2	1	0	0	2
	H	2	0	0	0	0	0	1	0	0	0	1
	M	5	0	1	1	0	0	1	1	0	0	1
85-87. Otras enfermedades	T	0	0	0	0	0	0	0	0	0	0	0
	H	0	0	0	0	0	0	0	0	0	0	0
	M	0	0	0	0	0	0	0	0	0	0	0
85. Enf de la sangre y de los órganos hematopoyéticos	T	0	0	0	0	0	0	0	0	0	0	0
	H	0	0	0	0	0	0	0	0	0	0	0
	M	0	0	0	0	0	0	0	0	0	0	0
86. Neumonía e influenza	T	0	0	0	0	0	0	0	0	0	0	0
	H	0	0	0	0	0	0	0	0	0	0	0
	M	0	0	0	0	0	0	0	0	0	0	0
87. Otras afecciones, síntomas y estados morbosos mal definid	T	0	0	0	0	0	0	0	0	0	0	0
	H	0	0	0	0	0	0	0	0	0	0	0
	M	0	0	0	0	0	0	0	0	0	0	0
88-93. Causas externas	T	0	0	0	0	0	0	0	0	0	0	0
	H	0	0	0	0	0	0	0	0	0	0	0
	M	0	0	0	0	0	0	0	0	0	0	0
88. Calor excesivo	T	0	0	0	0	0	0	0	0	0	0	0
	H	0	0	0	0	0	0	0	0	0	0	0
	M	0	0	0	0	0	0	0	0	0	0	0
89. Frío excesivo	T	0	0	0	0	0	0	0	0	0	0	0
	H	0	0	0	0	0	0	0	0	0	0	0
	M	0	0	0	0	0	0	0	0	0	0	0
90. Hambre, sed, exposición a la intemperie, negligencia	T	0	0	0	0	0	0	0	0	0	0	0
	H	0	0	0	0	0	0	0	0	0	0	0
	M	0	0	0	0	0	0	0	0	0	0	0
91. Inhalac/ingestión de alim que causa obstru vías resp o sofocac	T	0	0	0	0	0	0	0	0	0	0	0
	H	0	0	0	0	0	0	0	0	0	0	0
	M	0	0	0	0	0	0	0	0	0	0	0
92. Sofocación mecánica accidental	T	0	0	0	0	0	0	0	0	0	0	0
	H	0	0	0	0	0	0	0	0	0	0	0
	M	0	0	0	0	0	0	0	0	0	0	0
93. Otras causas externas	T	0	0	0	0	0	0	0	0	0	0	0
	H	0	0	0	0	0	0	0	0	0	0	0
	M	0	0	0	0	0	0	0	0	0	0	0

DEFUNCIONES DE RESIDENTES EN LA COMUNIDAD DE MADRID MENORES DE UN AÑO, CLASIFICADAS POR EDAD Y AÑO DE NACIMIENTO SEGUN CAUSA DE MUERTE (GRANDES GRUPOS CIE. 9ª) Y SEXO {R/R}

		TODOS LOS MENORES 1 AÑO	EDAD (Ambos años de nacimiento)					
			Menos de 24 horas	1 a 6 días	7 a 27 días	28 días a 2 meses	3 a 5 meses	6 a 8 meses

CAUSAS DE MUERTE
GRANDES GRUPOS (CIE 9a.)

I-XVII. TODAS LAS CAUSAS	T	418	97	100	74	47	52	36	12
	H	248	57	63	48	33	27	17	3
	M	170	40	37	26	14	25	19	9
I. Enfermedades infecciosas y parasitarias	T	14	0	2	5	1	2	1	3
	H	7	0	1	3	0	0	1	2
	M	7	0	1	2	1	2	0	1
II. Tumores	T	0	0	0	0	0	0	0	0
	H	0	0	0	0	0	0	0	0
	M	0	0	0	0	0	0	0	0
III. Enfermedades de las glándulas endocrinas, de la nutrición,metabo	T	7	0	2	1	0	2	2	0
	H	5	0	2	1	0	1	1	0
	M	2	0	0	0	0	1	1	0
IV. Enfermedades de la sangre y de los órganos hematopoyéticos	T	1	0	0	0	0	1	0	0
	H	0	0	0	0	0	0	0	0
	M	1	0	0	0	0	1	0	0
V. Trastornos mentales	T	0	0	0	0	0	0	0	0
	H	0	0	0	0	0	0	0	0
	M	0	0	0	0	0	0	0	0
VI. Enfermedades mentales y de los órganos de los sentidos	T	10	1	2	2	0	2	3	0
	H	7	1	2	2	0	1	1	0
	M	3	0	0	0	0	1	2	0
VII. Enfermedades del aparato circulatorio	T	29	0	5	5	7	3	7	2
	H	17	0	2	4	5	1	5	0
	M	12	0	3	1	2	2	2	2
VIII. Enfermedades del aparato respiratorio	T	29	0	1	1	12	12	3	0
	H	17	0	0	1	8	8	0	0
	M	12	0	1	0	4	4	3	0
IX. Enfermedades del aparato digestivo	T	5	0	1	0	1	1	1	1
	H	2	0	1	0	0	1	0	0
	M	3	0	0	0	1	0	1	1
X. Enfermedades del aparato genitourinario	T	3	0	1	1	0	0	0	1
	H	1	0	0	1	0	0	0	0
	M	2	0	1	0	0	0	0	1
XI. Complicaciones del embarazo, del parto y del puerperio	T	0	0	0	0	0	0	0	0
	H	0	0	0	0	0	0	0	0
	M	0	0	0	0	0	0	0	0
XII. Enfermedades de la piel y tejido celular subcutáneo	T	0	0	0	0	0	0	0	0
	H	0	0	0	0	0	0	0	0
	M	0	0	0	0	0	0	0	0
XIII. Enfermedades sistema osteomuscular y del tejido conjuntivo	T	0	0	0	0	0	0	0	0
	H	0	0	0	0	0	0	0	0
	M	0	0	0	0	0	0	0	0
XIV. Anomalías congénitas	T	106	21	26	25	13	10	8	3
	H	62	13	17	15	8	5	4	0
	M	44	8	9	10	5	5	4	3
XV. Ciertas afecciones originadas en el periodo perinatal	T	165	75	56	28	3	2	1	0
	H	102	43	36	19	2	1	1	0
	M	63	32	20	9	1	1	0	0
XVI. Signos, síntomas y estados morbosos mal definidos	T	25	0	2	4	6	8	4	1
	H	16	0	0	1	6	6	3	0
	M	9	0	2	3	0	2	1	1
XVII. Traumatismos y envenenamientos	T	24	0	2	2	4	9	6	1
	H	12	0	2	1	4	3	1	1
	M	12	0	0	1	0	6	5	0

DEFUNCIONES DE RESIDENTES EN LA COMUNIDAD DE MADRID MENORES DE UN AÑO, CLASIFICADAS POR EDAD Y AÑO DE NACIMIENTO SEGUN CAUSA DE MUERTE (GRANDES GRUPOS CIE. 9ª) Y SEXO {R/R} (CONT.)

		TODOS LOS MENORES 1 AÑO	EDAD (Año nacimiento 1986)						
			Menos de 24 horas	1 a 6 días	7 a 27 días	28 días a 2 meses	3 a 5 meses	6 a 8 meses	9 a 11 meses
CAUSAS DE MUERTE									
GRANDES GRUPOS (CIE 9a.)									
I-XVII. TODAS LAS CAUSAS	T	355	97	97	71	40	34	14	2
	H	220	57	62	47	29	19	6	0
	M	135	40	35	24	11	15	8	2
I. Enfermedades infecciosas y parasitarias	T	9	0	2	5	0	1	1	0
	H	5	0	1	3	0	0	1	0
	M	4	0	1	2	0	1	0	0
II. Tumores	T	0	0	0	0	0	0	0	0
	H	0	0	0	0	0	0	0	0
	M	0	0	0	0	0	0	0	0
III. Enfermedades de las glándulas endocrinas, de la nutrición,metabo	T	6	0	2	1	0	2	1	0
	H	4	0	2	1	0	1	0	0
	M	2	0	0	0	0	1	1	0
IV. Enfermedades de la sangre y de los órganos hematopoyéticos	T	0	0	0	0	0	0	0	0
	H	0	0	0	0	0	0	0	0
	M	0	0	0	0	0	0	0	0
V. Trastornos mentales	T	0	0	0	0	0	0	0	0
	H	0	0	0	0	0	0	0	0
	M	0	0	0	0	0	0	0	0
VI. Enfermedades mentales y de los órganos de los sentidos	T	7	1	2	2	0	1	1	0
	H	6	1	2	2	0	1	0	0
	M	1	0	0	0	0	0	1	0
VII. Enfermedades del aparato circulatorio	T	19	0	5	5	6	1	2	0
	H	13	0	2	4	5	0	2	0
	M	6	0	3	1	1	1	0	0
VIII. Enfermedades del aparato respiratorio	T	19	0	1	1	9	7	1	0
	H	12	0	0	1	6	5	0	0
	M	7	0	1	0	3	2	1	0
IX. Enfermedades del aparato digestivo	T	3	0	1	0	1	1	0	0
	H	2	0	1	0	0	1	0	0
	M	1	0	0	0	1	0	0	0
X. Enfermedades del aparato genitourinario	T	3	0	1	1	0	0	0	1
	H	1	0	0	1	0	0	0	0
	M	2	0	1	0	0	0	0	1
XI. Complicaciones del embarazo, del parto y del puerperio	T	0	0	0	0	0	0	0	0
	H	0	0	0	0	0	0	0	0
	M	0	0	0	0	0	0	0	0
XII. Enfermedades de la piel y tejido celular subcutáneo	T	0	0	0	0	0	0	0	0
	H	0	0	0	0	0	0	0	0
	M	0	0	0	0	0	0	0	0
XIII. Enfermedades sistema osteomuscular y del tejido conjuntivo	T	0	0	0	0	0	0	0	0
	H	0	0	0	0	0	0	0	0
	M	0	0	0	0	0	0	0	0
XIV. Anomalías congénitas	T	95	21	25	24	13	7	4	1
	H	56	13	16	15	8	3	1	0
	M	39	8	9	9	5	4	3	1
XV. Ciertas afecciones originadas en el periodo perinatal	T	163	75	54	28	3	2	1	0
	H	102	43	36	19	2	1	1	0
	M	61	32	18	9	1	1	0	0
XVI. Signos, síntomas y estados morbosos mal definidos	T	16	0	2	2	5	5	2	0
	H	10	0	0	0	5	4	1	0
	M	6	0	2	2	0	1	1	0
XVII. Traumatismos y envenenamientos	T	15	0	2	2	3	7	1	0
	H	9	0	2	1	3	3	0	0
	M	6	0	0	1	0	4	1	0

DEFUNCIONES DE RESIDENTES EN LA COMUNIDAD DE MADRID MENORES DE UN AÑO, CLASIFICADAS POR EDAD Y AÑO DE NACIMIENTO SEGUN CAUSA DE MUERTE (GRANDES GRUPOS CIE. 9ª) Y SEXO {R/R} (CONT.)

		TODOS LOS MENORES 1 AÑO	EDAD (Año nacimiento 1985)						
			Menos de 24 horas	1 a 6 días	7 a 27 días	28 días a 2 meses	3 a 5 meses	6 a 8 meses	9 a 11 meses
CAUSAS DE MUERTE									
GRANDES GRUPOS (CIE 9a.)									
I-XVII. TODAS LAS CAUSAS	T	63	0	3	3	7	18	22	10
	H	28	0	1	1	4	8	11	3
	M	35	0	2	2	3	10	11	7
I. Enfermedades infecciosas y parasitarias	T	5	0	0	0	1	1	0	3
	H	2	0	0	0	0	0	0	2
	M	3	0	0	0	1	1	0	1
II. Tumores	T	0	0	0	0	0	0	0	0
	H	0	0	0	0	0	0	0	0
	M	0	0	0	0	0	0	0	0
III. Enfermedades de las glándulas endocrinas, de la nutrición,metabo	T	1	0	0	0	0	0	1	0
	H	1	0	0	0	0	0	1	0
	M	0	0	0	0	0	0	0	0
IV. Enfermedades de la sangre y de los órganos hematopoyéticos	T	1	0	0	0	0	1	0	0
	H	0	0	0	0	0	0	0	0
	M	1	0	0	0	0	1	0	0
V. Trastornos mentales	T	0	0	0	0	0	0	0	0
	H	0	0	0	0	0	0	0	0
	M	0	0	0	0	0	0	0	0
VI. Enfermedades mentales y de los órganos de los sentidos	T	3	0	0	0	0	1	2	0
	H	1	0	0	0	0	0	1	0
	M	2	0	0	0	0	1	1	0
VII. Enfermedades del aparato circulatorio	T	10	0	0	0	1	2	5	2
	H	4	0	0	0	0	1	3	0
	M	6	0	0	0	1	1	2	2
VIII. Enfermedades del aparato respiratorio	T	10	0	0	0	3	5	2	0
	H	5	0	0	0	2	3	0	0
	M	5	0	0	0	1	2	2	0
IX. Enfermedades del aparato digestivo	T	2	0	0	0	0	0	1	1
	H	0	0	0	0	0	0	0	0
	M	2	0	0	0	0	0	1	1
X. Enfermedades del aparato genitourinario	T	0	0	0	0	0	0	0	0
	H	0	0	0	0	0	0	0	0
	M	0	0	0	0	0	0	0	0
XI. Complicaciones del embarazo, del parto y del puerperio	T	0	0	0	0	0	0	0	0
	H	0	0	0	0	0	0	0	0
	M	0	0	0	0	0	0	0	0
XII. Enfermedades de la piel y tejido celular subcutáneo	T	0	0	0	0	0	0	0	0
	H	0	0	0	0	0	0	0	0
	M	0	0	0	0	0	0	0	0
XIII. Enfermedades sistema osteomuscular y del tejido conjuntivo	T	0	0	0	0	0	0	0	0
	H	0	0	0	0	0	0	0	0
	M	0	0	0	0	0	0	0	0
XIV. Anomalías congénitas	T	11	0	1	1	0	3	4	2
	H	6	0	1	0	0	2	3	0
	M	5	0	0	1	0	1	1	2
XV. Ciertas afecciones originadas en el periodo perinatal	T	2	0	2	0	0	0	0	0
	H	0	0	0	0	0	0	0	0
	M	2	0	2	0	0	0	0	0
XVI. Signos, síntomas y estados morbosos mal definidos	T	9	0	0	2	1	3	2	1
	H	6	0	0	1	1	2	2	0
	M	3	0	0	1	0	1	0	1
XVII. Traumatismos y envenenamientos	T	9	0	0	0	1	2	5	1
	H	3	0	0	0	1	0	1	1
	M	6	0	0	0	0	2	4	0

DEFUNCIONES DE RESIDENTES EN LA COMUNIDAD DE MADRID MENORES DE UN AÑO, CLASIFICADAS POR EDAD Y AÑO DE NACIMIENTO SEGUN CAUSA DE MUERTE (GRANDES GRUPOS CIE. 9ª) Y SEXO {R/R} (CONT.)

		TODOS LOS MENORES 1 AÑO	EDAD (Ambos años de nacimiento)						
			Menos de 24 horas	1 a 6 días	7 a 27 días	28 días a 2 meses	3 a 5 meses	6 a 8 meses	9 a 11 meses
CAUSAS DE MUERTE									
GRANDES GRUPOS (CIE 9a.)									
I-XVII. TODAS LAS CAUSAS	T	272	63	77	52	32	26	17	5
	H	163	40	49	34	20	12	7	1
	M	109	23	28	18	12	14	10	4
I. Enfermedades infecciosas y parasitarias	T	11	0	2	5	0	2	0	2
	H	5	0	1	3	0	0	0	1
	M	6	0	1	2	0	2	0	1
II. Tumores	T	0	0	0	0	0	0	0	0
	H	0	0	0	0	0	0	0	0
	M	0	0	0	0	0	0	0	0
III. Enfermedades de las glándulas endocrinas, de la nutrición,metabo	T	2	0	2	0	0	0	0	0
	H	2	0	2	0	0	0	0	0
	M	0	0	0	0	0	0	0	0
IV. Enfermedades de la sangre y de los órganos hematopoyéticos	T	0	0	0	0	0	0	0	0
	H	0	0	0	0	0	0	0	0
	M	0	0	0	0	0	0	0	0
V. Trastornos mentales	T	0	0	0	0	0	0	0	0
	H	0	0	0	0	0	0	0	0
	M	0	0	0	0	0	0	0	0
VI. Enfermedades mentales y de los órganos de los sentidos	T	7	1	2	2	0	1	1	0
	H	6	1	2	2	0	1	0	0
	M	1	0	0	0	0	0	1	0
VII. Enfermedades del aparato circulatorio	T	16	0	4	4	3	1	3	1
	H	8	0	2	3	1	0	2	0
	M	8	0	2	1	2	1	1	1
VIII. Enfermedades del aparato respiratorio	T	16	0	1	1	10	4	0	0
	H	9	0	0	1	7	1	0	0
	M	7	0	1	0	3	3	0	0
IX. Enfermedades del aparato digestivo	T	3	0	0	0	1	1	1	0
	H	1	0	0	0	0	1	0	0
	M	2	0	0	0	1	0	1	0
X. Enfermedades del aparato genitourinario	T	2	0	1	0	0	0	0	1
	H	0	0	0	0	0	0	0	0
	M	2	0	1	0	0	0	0	1
XI. Complicaciones del embarazo, del parto y del puerperio	T	0	0	0	0	0	0	0	0
	H	0	0	0	0	0	0	0	0
	M	0	0	0	0	0	0	0	0
XII. Enfermedades de la piel y tejido celular subcutáneo	T	0	0	0	0	0	0	0	0
	H	0	0	0	0	0	0	0	0
	M	0	0	0	0	0	0	0	0
XIII. Enfermedades sistema osteomuscular y del tejido conjuntivo	T	0	0	0	0	0	0	0	0
	H	0	0	0	0	0	0	0	0
	M	0	0	0	0	0	0	0	0
XIV. Anomalías congénitas	T	69	14	19	14	10	6	5	1
	H	41	9	13	9	5	3	2	0
	M	28	5	6	5	5	3	3	1
XV. Ciertas afecciones originadas en el periodo perinatal	T	118	48	42	22	3	2	1	0
	H	75	30	27	14	2	1	1	0
	M	43	18	15	8	1	1	0	0
XVI. Signos, síntomas y estados morbosos mal definidos	T	*11	0	2	2	2	3	2	0
	H	7	0	0	1	2	3	1	0
	M	4	0	2	1	0	0	1	0
XVII. Traumatismos y envenenamientos	T	17	0	2	2	3	6	4	0
	H	9	0	2	1	3	2	1	0
	M	8	0	0	1	0	4	3	0

DEFUNCIONES DE RESIDENTES EN LA COMUNIDAD DE MADRID MENORES DE UN AÑO, CLASIFICADAS POR EDAD Y AÑO DE NACIMIENTO SEGUN CAUSA DE MUERTE (GRANDES GRUPOS CIE. 9ª) Y SEXO {R/R} (CONT.)

		TODOS LOS MENORES 1 AÑO	EDAD (Año nacimiento 1986)						
			Menos de 24 horas	1 a 6 días	7 a 27 días	28 días a 2 meses	3 a 5 meses	6 a 8 meses	9 a 11 meses
CAUSAS DE MUERTE GRANDES GRUPOS (CIE 9a.)									
I-XVII. TODAS LAS CAUSAS	T	241	63	74	50	28	18	7	1
	H	152	40	48	33	18	10	3	0
	M	89	23	26	17	10	8	4	1
I. Enfermedades infecciosas y parasitarias	T	8	0	2	5	0	1	0	0
	H	4	0	1	3	0	0	0	0
	M	4	0	1	2	0	1	0	0
II. Tumores	T	0	0	0	0	0	0	0	0
	H	0	0	0	0	0	0	0	0
	M	0	0	0	0	0	0	0	0
III. Enfermedades de las glándulas endocrinas, de la nutrición,metabo	T	2	0	2	0	0	0	0	0
	H	2	0	2	0	0	0	0	0
	M	0	0	0	0	0	0	0	0
IV. Enfermedades de la sangre y de los órganos hematopoyéticos	T	0	0	0	0	0	0	0	0
	H	0	0	0	0	0	0	0	0
	M	0	0	0	0	0	0	0	0
V. Trastornos mentales	T	0	0	0	0	0	0	0	0
	H	0	0	0	0	0	0	0	0
	M	0	0	0	0	0	0	0	0
VI. Enfermedades mentales y de los órganos de los sentidos	T	6	1	2	2	0	1	0	0
	H	6	1	2	2	0	1	0	0
	M	0	0	0	0	0	0	0	0
VII. Enfermedades del aparato circulatorio	T	10	0	4	4	2	0	0	0
	H	6	0	2	3	1	0	0	0
	M	4	0	2	1	1	0	0	0
VIII. Enfermedades del aparato respiratorio	T	12	0	1	1	8	2	0	0
	H	8	0	0	1	6	1	0	0
	M	4	0	1	0	2	1	0	0
IX. Enfermedades del aparato digestivo	T	2	0	0	0	1	1	0	0
	H	1	0	0	0	0	1	0	0
	M	1	0	0	0	1	0	0	0
X. Enfermedades del aparato genitourinario	T	2	0	1	0	0	0	0	1
	H	0	0	0	0	0	0	0	0
	M	2	0	1	0	0	0	0	1
XI. Complicaciones del embarazo, del parto y del puerperio	T	0	0	0	0	0	0	0	0
	H	0	0	0	0	0	0	0	0
	M	0	0	0	0	0	0	0	0
XII. Enfermedades de la piel y tejido celular subcutáneo	T	0	0	0	0	0	0	0	0
	H	0	0	0	0	0	0	0	0
	M	0	0	0	0	0	0	0	0
XIII. Enfermedades sistema osteomuscular y del tejido conjuntivo	T	0	0	0	0	0	0	0	0
	H	0	0	0	0	0	0	0	0
	M	0	0	0	0	0	0	0	0
XIV. Anomalías congénitas	T	62	14	18	13	10	4	3	0
	H	37	9	12	9	5	1	1	0
	M	25	5	6	4	5	3	2	0
XV. Ciertas afecciones originadas en el periodo perinatal	T	116	48	40	22	3	2	1	0
	H	75	30	27	14	2	1	1	0
	M	41	18	13	8	1	1	0	0
XVI. Signos, síntomas y estados morbosos mal definidos	T	10	0	2	1	2	3	2	0
	H	6	0	0	0	2	3	1	0
	M	4	0	2	1	0	0	1	0
XVII. Traumatismos y envenenamientos	T	11	0	2	2	2	4	1	0
	H	7	0	2	1	2	2	0	0
	M	4	0	0	1	0	2	1	0

DEFUNCIONES DE RESIDENTES EN LA COMUNIDAD DE MADRID MENORES DE UN AÑO, CLASIFICADAS POR EDAD Y AÑO DE NACIMIENTO SEGUN CAUSA DE MUERTE (GRANDES GRUPOS CIE. 9ª) Y SEXO {R/R} (CONT.)

	TODOS LOS MENORES 1 AÑO	EDAD (Año nacimiento 1985)						
		Menos de 24 horas	1 a 6 días	7 a 27 días	28 días a 2 meses	3 a 5 meses	6 a 8 meses	9 a 11 meses

CAUSAS DE MUERTE
GRANDES GRUPOS (CIE 9ª.)

I-XVII. TODAS LAS CAUSAS	T	31	0	3	2	4	8	10	4
	H	11	0	1	1	2	2	4	1
	M	20	0	2	1	2	6	6	3
I. Enfermedades infecciosas y parasitarias	T	3	0	0	0	0	1	0	2
	H	1	0	0	0	0	0	0	1
	M	2	0	0	0	0	1	0	1
II. Tumores	T	0	0	0	0	0	0	0	0
	H	0	0	0	0	0	0	0	0
	M	0	0	0	0	0	0	0	0
III. Enfermedades de las glándulas endocrinas, de la nutrición,metabo	T	0	0	0	0	0	0	0	0
	H	0	0	0	0	0	0	0	0
	M	0	0	0	0	0	0	0	0
IV. Enfermedades de la sangre y de los órganos hematopoyéticos	T	0	0	0	0	0	0	0	0
	H	0	0	0	0	0	0	0	0
	M	0	0	0	0	0	0	0	0
V. Trastornos mentales	T	0	0	0	0	0	0	0	0
	H	0	0	0	0	0	0	0	0
	M	0	0	0	0	0	0	0	0
VI. Enfermedades mentales y de los órganos de los sentidos	T	1	0	0	0	0	0	1	0
	H	0	0	0	0	0	0	0	0
	M	1	0	0	0	0	0	1	0
VII. Enfermedades del aparato circulatorio	T	6	0	0	0	1	1	3	1
	H	2	0	0	0	0	0	2	0
	M	4	0	0	0	1	1	1	1
VIII. Enfermedades del aparato respiratorio	T	4	0	0	0	2	2	0	0
	H	1	0	0	0	1	0	0	0
	M	3	0	0	0	1	2	0	0
IX. Enfermedades del aparato digestivo	T	1	0	0	0	0	0	1	0
	H	0	0	0	0	0	0	0	0
	M	1	0	0	0	0	0	1	0
X. Enfermedades del aparato genitourinario	T	0	0	0	0	0	0	0	0
	H	0	0	0	0	0	0	0	0
	M	0	0	0	0	0	0	0	0
XI. Complicaciones del embarazo, del parto y del puerperio	T	0	0	0	0	0	0	0	0
	H	0	0	0	0	0	0	0	0
	M	0	0	0	0	0	0	0	0
XII. Enfermedades de la piel y tejido celular subcutáneo	T	0	0	0	0	0	0	0	0
	H	0	0	0	0	0	0	0	0
	M	0	0	0	0	0	0	0	0
XIII. Enfermedades sistema osteomuscular y del tejido conjuntivo	T	0	0	0	0	0	0	0	0
	H	0	0	0	0	0	0	0	0
	M	0	0	0	0	0	0	0	0
XIV. Anomalías congénitas	T	7	0	1	1	0	2	2	1
	H	4	0	1	0	0	2	1	0
	M	3	0	0	1	0	0	1	1
XV. Ciertas afecciones originadas en el periodo perinatal	T	2	0	2	0	0	0	0	0
	H	0	0	0	0	0	0	0	0
	M	2	0	2	0	0	0	0	0
XVI. Signos, síntomas y estados morbosos mal definidos	T	1	0	0	1	0	0	0	0
	H	1	0	0	1	0	0	0	0
	M	0	0	0	0	0	0	0	0
XVII. Traumatismos y envenenamientos	T	6	0	0	0	1	2	3	0
	H	2	0	0	0	1	0	1	0
	M	4	0	0	0	0	2	2	0

DEFUNCIONES DE RESIDENTES EN LA COMUNIDAD DE MADRID MENORES DE UN AÑO, CLASIFICADAS POR EDAD Y AÑO DE NACIMIENTO SEGUN CAUSA DE MUERTE (GRANDES GRUPOS CIE. 9ª) Y SEXO {R/R} (CONT.)

		TODOS LOS MENORES 1 AÑO	EDAD (Ambos años de nacimiento)						
			Menos de 24 horas	1 a 6 días	7 a 27 días	28 días a 2 meses	3 a 5 meses	6 a 8 meses	9 a 11 meses
CAUSAS DE MUERTE GRANDES GRUPOS (CIE 9a.)									
I-XVII. TODAS LAS CAUSAS	T	127	31	18	19	13	21	18	7
	H	72	15	10	11	11	13	10	2
	M	55	16	8	8	2	8	8	5
I. Enfermedades infecciosas y parasitarias	T	3	0	0	0	1	0	1	1
	H	2	0	0	0	0	0	1	1
	M	1	0	0	0	1	0	0	0
II. Tumores	T	0	0	0	0	0	0	0	0
	H	0	0	0	0	0	0	0	0
	M	0	0	0	0	0	0	0	0
III. Enfermedades de las glándulas endocrinas, de la nutrición, metabo	T	4	0	0	0	0	2	2	0
	H	2	0	0	0	0	1	1	0
	M	2	0	0	0	0	1	1	0
IV. Enfermedades de la sangre y de los órganos hematopoyéticos	T	1	0	0	0	0	1	0	0
	H	0	0	0	0	0	0	0	0
	M	1	0	0	0	0	1	0	0
V. Trastornos mentales	T	0	0	0	0	0	0	0	0
	H	0	0	0	0	0	0	0	0
	M	0	0	0	0	0	0	0	0
VI. Enfermedades mentales y de los órganos de los sentidos	T	2	0	0	0	0	0	2	0
	H	1	0	0	0	0	0	1	0
	M	1	0	0	0	0	0	1	0
VII. Enfermedades del aparato circulatorio	T	13	0	1	1	4	2	4	1
	H	9	0	0	1	4	1	3	0
	M	4	0	1	0	0	1	1	1
VIII. Enfermedades del aparato respiratorio	T	11	0	0	0	2	6	3	0
	H	7	0	0	0	1	6	0	0
	M	4	0	0	0	1	0	3	0
IX. Enfermedades del aparato digestivo	T	1	0	0	0	0	0	0	1
	H	0	0	0	0	0	0	0	0
	M	1	0	0	0	0	0	0	1
X. Enfermedades del aparato genitourinario	T	1	0	0	1	0	0	0	0
	H	1	0	0	1	0	0	0	0
	M	0	0	0	0	0	0	0	0
XI. Complicaciones del embarazo, del parto y del puerperio	T	0	0	0	0	0	0	0	0
	H	0	0	0	0	0	0	0	0
	M	0	0	0	0	0	0	0	0
XII. Enfermedades de la piel y tejido celular subcutáneo	T	0	0	0	0	0	0	0	0
	H	0	0	0	0	0	0	0	0
	M	0	0	0	0	0	0	0	0
XIII. Enfermedades sistema osteomuscular y del tejido conjuntivo	T	0	0	0	0	0	0	0	0
	H	0	0	0	0	0	0	0	0
	M	0	0	0	0	0	0	0	0
XIV. Anomalías congénitas	T	34	6	6	10	3	4	3	2
	H	18	3	3	5	3	2	2	0
	M	16	3	3	5	0	2	1	2
XV. Ciertas afecciones originadas en el periodo perinatal	T	41	25	11	5	0	0	0	0
	H	23	12	7	4	0	0	0	0
	M	18	13	4	1	0	0	0	0
XVI. Signos, síntomas y estados morbosos mal definidos	T	12	0	0	2	3	4	2	1
	H	7	0	0	0	3	2	2	0
	M	5	0	0	2	0	2	0	1
XVII. Traumatismos y envenenamientos	T	4	0	0	0	0	2	1	1
	H	2	0	0	0	0	1	0	1
	M	2	0	0	0	0	1	1	0

DEFUNCIONES DE RESIDENTES EN LA COMUNIDAD DE MADRID MENORES DE UN AÑO, CLASIFICADAS POR EDAD Y AÑO DE NACIMIENTO SEGUN CAUSA DE MUERTE (GRANDES GRUPOS CIE. 9ª) Y SEXO {R/R} (CONT.)

		TODOS LOS MENORES 1 AÑO	EDAD (Año nacimiento 1986)						
			Menos de 24 horas	1 a 6 días	7 a 27 días	28 días a 2 meses	3 a 5 meses	6 a 8 meses	9 a 11 meses
CAUSAS DE MUERTE GRANDES GRUPOS (CIE 9a.)									
I-XVII. TODAS LAS CAUSAS	T	98	31	18	18	10	13	7	1
	H	56	15	10	11	9	8	3	0
	M	42	16	8	7	1	5	4	1
I. Enfermedades infecciosas y parasitarias	T	1	0	0	0	0	0	1	0
	H	1	0	0	0	0	0	1	0
	M	0	0	0	0	0	0	0	0
II. Tumores	T	0	0	0	0	0	0	0	0
	H	0	0	0	0	0	0	0	0
	M	0	0	0	0	0	0	0	0
III. Enfermedades de las glándulas endocrinas, de la nutrición, metabo	T	3	0	0	0	0	2	1	0
	H	1	0	0	0	0	1	0	0
	M	2	0	0	0	0	1	1	0
IV. Enfermedades de la sangre y de los órganos hematopoyéticos	T	0	0	0	0	0	0	0	0
	H	0	0	0	0	0	0	0	0
	M	0	0	0	0	0	0	0	0
V. Trastornos mentales	T	0	0	0	0	0	0	0	0
	H	0	0	0	0	0	0	0	0
	M	0	0	0	0	0	0	0	0
VI. Enfermedades mentales y de los órganos de los sentidos	T	1	0	0	0	0	0	1	0
	H	0	0	0	0	0	0	0	0
	M	1	0	0	0	0	0	1	0
VII. Enfermedades del aparato circulatorio	T	9	0	1	1	4	1	2	0
	H	7	0	0	1	4	0	2	0
	M	2	0	1	0	0	1	0	0
VIII. Enfermedades del aparato respiratorio	T	5	0	0	0	1	3	1	0
	H	3	0	0	0	0	3	0	0
	M	2	0	0	0	1	0	1	0
IX. Enfermedades del aparato digestivo	T	0	0	0	0	0	0	0	0
	H	0	0	0	0	0	0	0	0
	M	0	0	0	0	0	0	0	0
X. Enfermedades del aparato genitourinario	T	1	0	0	1	0	0	0	0
	H	1	0	0	1	0	0	0	0
	M	0	0	0	0	0	0	0	0
XI. Complicaciones del embarazo, del parto y del puerperio	T	0	0	0	0	0	0	0	0
	H	0	0	0	0	0	0	0	0
	M	0	0	0	0	0	0	0	0
XII. Enfermedades de la piel y tejido celular subcutáneo	T	0	0	0	0	0	0	0	0
	H	0	0	0	0	0	0	0	0
	M	0	0	0	0	0	0	0	0
XIII. Enfermedades sistema osteomuscular y del tejido conjuntivo	T	0	0	0	0	0	0	0	0
	H	0	0	0	0	0	0	0	0
	M	0	0	0	0	0	0	0	0
XIV. Anomalías congénitas	T	30	6	6	10	3	3	1	1
	H	16	3	3	5	3	2	0	0
	M	14	3	3	5	0	1	1	1
XV. Ciertas afecciones originadas en el periodo perinatal	T	41	25	11	5	0	0	0	0
	H	23	12	7	4	0	0	0	0
	M	18	13	4	1	0	0	0	0
XVI. Signos, síntomas y estados morbosos mal definidos	T	5	0	0	1	2	2	0	0
	H	3	0	0	0	2	1	0	0
	M	2	0	0	1	0	1	0	0
XVII. Traumatismos y envenenamientos	T	2	0	0	0	0	2	0	0
	H	1	0	0	0	0	1	0	0
	M	1	0	0	0	0	1	0	0

DEFUNCIONES DE RESIDENTES EN LA COMUNIDAD DE MADRID MENORES DE UN AÑO, CLASIFICADAS POR EDAD Y AÑO DE NACIMIENTO SEGUN CAUSA DE MUERTE (GRANDES GRUPOS CIE. 9ª) Y SEXO {R/R} (CONT.)

		TODOS LOS MENORES 1 AÑO	EDAD (Año nacimiento 1985)						
			Menos de 24 horas	1 a 6 días	7 a 27 días	28 días a 2 meses	3 a 5 meses	6 a 8 meses	9 a 11 meses
CAUSAS DE MUERTE									
GRANDES GRUPOS (CIE 9a.)									
I-XVII. TODAS LAS CAUSAS	T	29	0	0	1	3	8	11	6
	H	16	0	0	0	2	5	7	2
	M	13	0	0	1	1	3	4	4
I. Enfermedades infecciosas y parasitarias	T	2	0	0	0	1	0	0	1
	H	1	0	0	0	0	0	0	1
	M	1	0	0	0	1	0	0	0
II. Tumores	T	0	0	0	0	0	0	0	0
	H	0	0	0	0	0	0	0	0
	M	0	0	0	0	0	0	0	0
III. Enfermedades de las glándulas endocrinas, de la nutrición,metabo	T	1	0	0	0	0	0	1	0
	H	1	0	0	0	0	0	1	0
	M	0	0	0	0	0	0	0	0
IV. Enfermedades de la sangre y de los órganos hematopoyéticos	T	1	0	0	0	0	1	0	0
	H	0	0	0	0	0	0	0	0
	M	1	0	0	0	0	1	0	0
V. Trastornos mentales	T	0	0	0	0	0	0	0	0
	H	0	0	0	0	0	0	0	0
	M	0	0	0	0	0	0	0	0
VI. Enfermedades mentales y de los órganos de los sentidos	T	1	0	0	0	0	0	1	0
	H	1	0	0	0	0	0	1	0
	M	0	0	0	0	0	0	0	0
VII. Enfermedades del aparato circulatorio	T	4	0	0	0	0	1	2	1
	H	2	0	0	0	0	1	1	0
	M	2	0	0	0	0	0	1	1
VIII. Enfermedades del aparato respiratorio	T	6	0	0	0	1	3	2	0
	H	4	0	0	0	1	3	0	0
	M	2	0	0	0	0	0	2	0
IX. Enfermedades del aparato digestivo	T	1	0	0	0	0	0	0	1
	H	0	0	0	0	0	0	0	0
	M	1	0	0	0	0	0	0	1
X. Enfermedades del aparato genitourinario	T	0	0	0	0	0	0	0	0
	H	0	0	0	0	0	0	0	0
	M	0	0	0	0	0	0	0	0
XI. Complicaciones del embarazo, del parto y del puerperio	T	0	0	0	0	0	0	0	0
	H	0	0	0	0	0	0	0	0
	M	0	0	0	0	0	0	0	0
XII. Enfermedades de la piel y tejido celular subcutáneo	T	0	0	0	0	0	0	0	0
	H	0	0	0	0	0	0	0	0
	M	0	0	0	0	0	0	0	0
XIII. Enfermedades sistema osteomuscular y del tejido conjuntivo	T	0	0	0	0	0	0	0	0
	H	0	0	0	0	0	0	0	0
	M	0	0	0	0	0	0	0	0
XIV. Anomalías congénitas	T	4	0	0	0	0	1	2	1
	H	2	0	0	0	0	0	2	0
	M	2	0	0	0	0	1	0	1
XV. Ciertas afecciones originadas en el periodo perinatal	T	0	0	0	0	0	0	0	0
	H	0	0	0	0	0	0	0	0
	M	0	0	0	0	0	0	0	0
XVI. Signos, síntomas y estados morbosos mal definidos	T	7	0	0	1	1	2	2	1
	H	4	0	0	0	1	1	2	0
	M	3	0	0	1	0	1	0	1
XVII. Traumatismos y envenenamientos	T	2	0	0	0	0	0	1	1
	H	1	0	0	0	0	0	0	1
	M	1	0	0	0	0	0	1	0

DEFUNCIONES DE RESIDENTES EN LA COMUNIDAD DE MADRID MENORES DE UN AÑO, CLASIFICADAS POR EDAD Y AÑO DE NACIMIENTO SEGUN CAUSA DE MUERTE (GRANDES GRUPOS CIE. 9ª) Y SEXO {R/R} (CONT.)

		TODOS LOS MENORES 1 AÑO	EDAD (Ambos años de nacimiento)							
			Menos de 24 horas	1 a 6 días	7 a 27 días	28 días a 2 meses	3 a 5 meses	6 a 8 meses		
CAUSAS DE MUERTE GRANDES GRUPOS (CIE 9a.)										
I-XVII. TODAS LAS CAUSAS	T	19	3	5	3	2	5	1	0	
	H	13	2	4	3	2	2	0	0	
	M	6	1	1	0	0	3	1	0	
I. Enfermedades infecciosas y parasitarias	T	0	0	0	0	0	0	0	0	
	H	0	0	0	0	0	0	0	0	
	M	0	0	0	0	0	0	0	0	
II. Tumores	T	0	0	0	0	0	0	0	0	
	H	0	0	0	0	0	0	0	0	
	M	0	0	0	0	0	0	0	0	
III. Enfermedades de las glándulas endocrinas, de la nutrición,metabo	T	1	0	0	1	0	0	0	0	
	H	1	0	0	1	0	0	0	0	
	M	0	0	0	0	0	0	0	0	
IV. Enfermedades de la sangre y de los órganos hematopoyéticos	T	0	0	0	0	0	0	0	0	
	H	0	0	0	0	0	0	0	0	
	M	0	0	0	0	0	0	0	0	
V. Trastornos mentales	T	0	0	0	0	0	0	0	0	
	H	0	0	0	0	0	0	0	0	
	M	0	0	0	0	0	0	0	0	
VI. Enfermedades mentales y de los órganos de los sentidos	T	1	0	0	0	0	1	0	0	
	H	0	0	0	0	0	0	0	0	
	M	1	0	0	0	0	1	0	0	
VII. Enfermedades del aparato circulatorio	T	0	0	0	0	0	0	0	0	
	H	0	0	0	0	0	0	0	0	
	M	0	0	0	0	0	0	0	0	
VIII. Enfermedades del aparato respiratorio	T	2	0	0	0	0	2	0	0	
	H	1	0	0	0	0	1	0	0	
	M	1	0	0	0	0	1	0	0	
IX. Enfermedades del aparato digestivo	T	1	0	1	0	0	0	0	0	
	H	1	0	1	0	0	0	0	0	
	M	0	0	0	0	0	0	0	0	
X. Enfermedades del aparato genitourinario	T	0	0	0	0	0	0	0	0	
	H	0	0	0	0	0	0	0	0	
	M	0	0	0	0	0	0	0	0	
XI. Complicaciones del embarazo, del parto y del puerperio	T	0	0	0	0	0	0	0	0	
	H	0	0	0	0	0	0	0	0	
	M	0	0	0	0	0	0	0	0	
XII. Enfermedades de la piel y tejido celular subcutáneo	T	0	0	0	0	0	0	0	0	
	H	0	0	0	0	0	0	0	0	
	M	0	0	0	0	0	0	0	0	
XIII. Enfermedades sistema osteomuscular y del tejido conjuntivo	T	0	0	0	0	0	0	0	0	
	H	0	0	0	0	0	0	0	0	
	M	0	0	0	0	0	0	0	0	
XIV. Anomalías congénitas	T	3	1	1	1	0	0	0	0	
	H	3	1	1	1	0	0	0	0	
	M	0	0	0	0	0	0	0	0	
XV. Ciertas afecciones originadas en el periodo perinatal	T	6	2	3	1	0	0	0	0	
	H	4	1	2	1	0	0	0	0	
	M	2	1	1	0	0	0	0	0	
XVI. Signos, síntomas y estados morbosos mal definidos	T	2	0	0	0	1	1	0	0	
	H	2	0	0	0	1	1	0	0	
	M	0	0	0	0	0	0	0	0	
XVII. Traumatismos y envenenamientos	T	3	0	0	0	1	1	1	0	
	H	1	0	0	0	1	0	0	0	
	M	2	0	0	0	0	1	1	0	

DEFUNCIONES DE RESIDENTES EN LA COMUNIDAD DE MADRID MENORES DE UN AÑO, CLASIFICADAS POR EDAD Y AÑO DE NACIMIENTO SEGUN CAUSA DE MUERTE (GRANDES GRUPOS CIE. 9ª) Y SEXO {R/R} (CONT.)

		TODOS LOS MENORES 1 AÑO	EDAD (Año nacimiento 1986)						
			Menos de 24 horas	1 a 6 días	7 a 27 días	28 días a 2 meses	3 a 5 meses	6 a 8 meses	9 a 11 meses
CAUSAS DE MUERTE GRANDES GRUPOS (CIE 9a.)									
I-XVII. TODAS LAS CAUSAS	T	16	3	5	3	2	3	0	0
	H	12	2	4	3	2	1	0	0
	M	4	1	1	0	0	2	0	0
I. Enfermedades infecciosas y parasitarias	T	0	0	0	0	0	0	0	0
	H	0	0	0	0	0	0	0	0
	M	0	0	0	0	0	0	0	0
II. Tumores	T	0	0	0	0	0	0	0	0
	H	0	0	0	0	0	0	0	0
	M	0	0	0	0	0	0	0	0
III. Enfermedades de las glándulas endocrinas, de la nutrición, metabo	T	1	0	0	1	0	0	0	0
	H	1	0	0	1	0	0	0	0
	M	0	0	0	0	0	0	0	0
IV. Enfermedades de la sangre y de los órganos hematopoyéticos	T	0	0	0	0	0	0	0	0
	H	0	0	0	0	0	0	0	0
	M	0	0	0	0	0	0	0	0
V. Trastornos mentales	T	0	0	0	0	0	0	0	0
	H	0	0	0	0	0	0	0	0
	M	0	0	0	0	0	0	0	0
VI. Enfermedades mentales y de los órganos de los sentidos	T	0	0	0	0	0	0	0	0
	H	0	0	0	0	0	0	0	0
	M	0	0	0	0	0	0	0	0
VII. Enfermedades del aparato circulatorio	T	0	0	0	0	0	0	0	0
	H	0	0	0	0	0	0	0	0
	M	0	0	0	0	0	0	0	0
VIII. Enfermedades del aparato respiratorio	T	2	0	0	0	0	2	0	0
	H	1	0	0	0	0	1	0	0
	M	1	0	0	0	0	1	0	0
IX. Enfermedades del aparato digestivo	T	1	0	1	0	0	0	0	0
	H	1	0	1	0	0	0	0	0
	M	0	0	0	0	0	0	0	0
X. Enfermedades del aparato genitourinario	T	0	0	0	0	0	0	0	0
	H	0	0	0	0	0	0	0	0
	M	0	0	0	0	0	0	0	0
XI. Complicaciones del embarazo, del parto y del puerperio	T	0	0	0	0	0	0	0	0
	H	0	0	0	0	0	0	0	0
	M	0	0	0	0	0	0	0	0
XII. Enfermedades de la piel y tejido celular subcutáneo	T	0	0	0	0	0	0	0	0
	H	0	0	0	0	0	0	0	0
	M	0	0	0	0	0	0	0	0
XIII. Enfermedades sistema osteomuscular y del tejido conjuntivo	T	0	0	0	0	0	0	0	0
	H	0	0	0	0	0	0	0	0
	M	0	0	0	0	0	0	0	0
XIV. Anomalías congénitas	T	3	1	1	1	0	0	0	0
	H	3	1	1	1	0	0	0	0
	M	0	0	0	0	0	0	0	0
XV. Ciertas afecciones originadas en el periodo perinatal	T	6	2	3	1	0	0	0	0
	H	4	1	2	1	0	0	0	0
	M	2	1	1	0	0	0	0	0
XVI. Signos, síntomas y estados morbosos mal definidos	T	1	0	0	0	1	0	0	0
	H	1	0	0	0	1	0	0	0
	M	0	0	0	0	0	0	0	0
XVII. Traumatismos y envenenamientos	T	2	0	0	0	1	1	0	0
	H	1	0	0	0	1	0	0	0
	M	1	0	0	0	0	1	0	0

DEFUNCIONES DE RESIDENTES EN LA COMUNIDAD DE MADRID MENORES DE UN AÑO, CLASIFICADAS POR EDAD Y AÑO DE NACIMIENTO SEGUN CAUSA DE MUERTE (GRANDES GRUPOS CIE. 9ª) Y SEXO {R/R} (CONT.)

		TODOS LOS MENORES 1 AÑO	EDAD (Año nacimiento 1985)						
			Menos de 24 horas	1 a 6 días	7 a 27 días	28 días a 2 meses	3 a 5 meses	6 a 8 meses	9 a 11 meses
CAUSAS DE MUERTE GRANDES GRUPOS (CIE 9a.)									
I-XVII. TODAS LAS CAUSAS	T	3	0	0	0	0	2	1	0
	H	1	0	0	0	0	1	0	0
	M	2	0	0	0	0	1	1	0
I. Enfermedades infecciosas y parasitarias	T	0	0	0	0	0	0	0	0
	H	0	0	0	0	0	0	0	0
	M	0	0	0	0	0	0	0	0
II. Tumores	T	0	0	0	0	0	0	0	0
	H	0	0	0	0	0	0	0	0
	M	0	0	0	0	0	0	0	0
III. Enfermedades de las glándulas endocrinas, de la nutrición,metabo	T	0	0	0	0	0	0	0	0
	H	0	0	0	0	0	0	0	0
	M	0	0	0	0	0	0	0	0
IV. Enfermedades de la sangre y de los órganos hematopoyéticos	T	0	0	0	0	0	0	0	0
	H	0	0	0	0	0	0	0	0
	M	0	0	0	0	0	0	0	0
V. Trastornos mentales	T	0	0	0	0	0	0	0	0
	H	0	0	0	0	0	0	0	0
	M	0	0	0	0	0	0	0	0
VI. Enfermedades mentales y de los órganos de los sentidos	T	1	0	0	0	0	1	0	0
	H	0	0	0	0	0	0	0	0
	M	1	0	0	0	0	1	0	0
VII. Enfermedades del aparato circulatorio	T	0	0	0	0	0	0	0	0
	H	0	0	0	0	0	0	0	0
	M	0	0	0	0	0	0	0	0
VIII. Enfermedades del aparato respiratorio	T	0	0	0	0	0	0	0	0
	H	0	0	0	0	0	0	0	0
	M	0	0	0	0	0	0	0	0
IX. Enfermedades del aparato digestivo	T	0	0	0	0	0	0	0	0
	H	0	0	0	0	0	0	0	0
	M	0	0	0	0	0	0	0	0
X. Enfermedades del aparato genitourinario	T	0	0	0	0	0	0	0	0
	H	0	0	0	0	0	0	0	0
	M	0	0	0	0	0	0	0	0
XI. Complicaciones del embarazo, del parto y del puerperio	T	0	0	0	0	0	0	0	0
	H	0	0	0	0	0	0	0	0
	M	0	0	0	0	0	0	0	0
XII. Enfermedades de la piel y tejido celular subcutáneo	T	0	0	0	0	0	0	0	0
	H	0	0	0	0	0	0	0	0
	M	0	0	0	0	0	0	0	0
XIII. Enfermedades sistema osteomuscular y del tejido conjuntivo	T	0	0	0	0	0	0	0	0
	H	0	0	0	0	0	0	0	0
	M	0	0	0	0	0	0	0	0
XIV. Anomalías congénitas	T	0	0	0	0	0	0	0	0
	H	0	0	0	0	0	0	0	0
	M	0	0	0	0	0	0	0	0
XV. Ciertas afecciones originadas en el período perinatal	T	0	0	0	0	0	0	0	0
	H	0	0	0	0	0	0	0	0
	M	0	0	0	0	0	0	0	0
XVI. Signos, síntomas y estados morbosos mal definidos	T	1	0	0	0	0	1	0	0
	H	1	0	0	0	0	1	0	0
	M	0	0	0	0	0	0	0	0
XVII. Traumatismos y envenenamientos	T	1	0	0	0	0	0	1	0
	H	0	0	0	0	0	0	0	0
	M	1	0	0	0	0	0	1	0

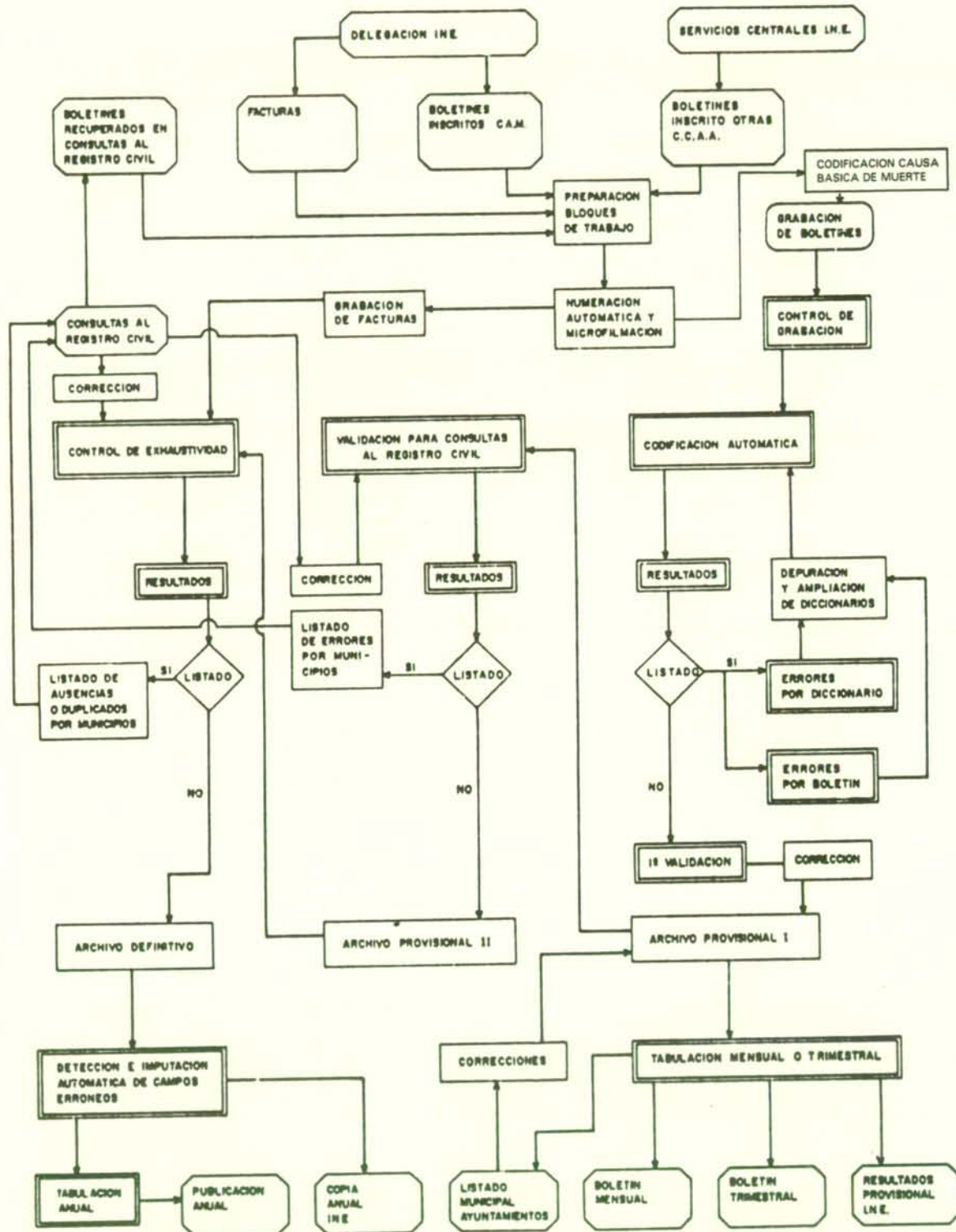


11. PROCEDIMIENTO DE ELABORACION DE LA ESTADISTICA




11.1. Flujo básico de trabajo


En la actualidad el flujo básico de trabajo responde al siguiente esquema:




SIGNOS:




USUARIO O SUMINISTRADOR EXTERNO



TRABAJO EN EL DEPARTAMENTO



CONTRATACION EXTERNA



TRABAJO INFORMATICO

11.2. DETENCION Y CORRECCION DE ERRORES

Las validaciones de coherencia interna de los registros establecidos son las siguientes:

CRITERIOS DE VALIDACION DE LOS REGISTROS

TIPO: SIMPLES Y SIMPLES CONDICIONADOS


CODIGO	CAMPO	LITERAL DE ERROR	CRITERIOS DE VALIDEZ
01	NUBOL	Ausencia de número de boletín	NUBO ≠ 0000000, blanco
02	NUBOL	Error en número de boletín	NUBOL dentro del rango del mes de proceso y que sea único
03	CPRIN	Ausencia de Provincia de inscripción	CPRIN ≠ 00, blanco
04	CPRIN	Provincia de inscripción errónea	CPRIN ≠ 53,66 y debe de existir en tabla de provincias
05	CMUIN	Ausencia de Municipio de inscripción	CMUIN ≠ 0000, blanco
06	CMUIN CPRIN	Municipio de inscripción erróneo	CMUIN debe de existir en fichero de Municipios y corresponder a CPRIN
07	FINS	Ausencia de fecha de inscripción	FINS ≠ 000000, blanco
08	FINS	Fecha de inscripción errónea	FINS debe de ser fecha real de calendario
09	TOMIN	Ausencia de Tomo de inscripción	TOMIN ≠ '0000', blanco
10	TOMIN	Tomo de inscripción erróneo	'0000' <TOMIN< '999Z' El 4.º dígito es alfabético sólo si CPRIN = 28 y CMUIN = 0796
11	PAGIN	Ausencia de página de inscripción	PAGIN ≠ 000, blanco
12	PAGIN	Página de inscripción errónea	1 ≤PAGIN≤ 600
13	FENAC	Ausencia de fecha de nacimiento	FENAC ≠ 0000000, blanco
14	FENAC	Fecha de nacimiento errónea	FENAC debe de ser fecha real de calendario
15	FNAA	Ausencia de año de nacimiento	FNAA ≠ 000, blanco
16	FNAA	Año de nacimiento erróneo	FNAA ≥ 870
17	FNAME	Ausencia de mes de nacimiento	FNAME ≠ 00, blanco
18	FNAME	Error en mes de nacimiento	01 ≤FNAME≤ 12
19	FNADI	Ausencia de día de nacimiento	FNADI ≠ 00, blanco
20	FNADI	Error en día de nacimiento	01 ≤FNADI≤ 31
21	FNAA FNAME FNADI	Fecha de nacimiento incompleta	FNAA ≠ 000, blanco y FNAME ≠ 00, blanco y FNADI ≠ 00, blanco
22	CSEXO	Ausencia de sexo	CSEXO ≠ 0, blanco
23	CSEXO	Sexo erróneo	CSEXO = 1 ó 6
24	CECIV	Ausencia de estado civil	CECIV ≠ 0, blanco
25	CECIV	Estado civil erróneo	CECIV = 1, 2, 3 ó 4
26	CPROF2	Ausencia de profesión	CEPROF2 ≠ '0', blanco
27	CPROF2	Profesión errónea	CEPROF2 debe existir en tabla de profesiones
28	CMURE	Ausencia de Municipio de residencia	CMURE ≠ 0000, blanco
29	CMURE CPRRE	Municipio de residencia erróneo	Si CPRRE ≠ 66 → CMURE debe de existir en fichero de Municipio y corresponder a CPRRE
30	CPRRE	Ausencia de provincia de residencia	CPRRE ≠ 00, blanco
31	CPRRE	Provincia de residencia errónea	CPRRE ≠ 53 y debe de existir en tabla de provincias
32	FDEF	Ausencia de fecha de defunción	FDEF ≠ 000000, blanco
33	FDEF	Fecha de defunción errónea	FDEF debe de ser fecha real de calendario
34	FDEA	Ausencia de año de defunción	FDEA ≠ 00, blanco
35	FDEA	Año de defunción erróneo	FDEA ≠ año de proceso
36	FDEME	Ausencia de mes de defunción	FDEME ≠ 00, blanco
37	FDEME	Mes de defunción erróneo	01 ≤FDEME≤ 12
38	FDEDI	Ausencia de día de defunción	FDEDI ≠ 00, blanco
39	FDEDI	Día de defunción erróneo	01 ≤FDEDI≤ 31
40	FDEA FDEME FDEDI	Fecha de defunción incompleta	FDEA ≠ 00, blanco y FDEME ≠ 00, blanco y FDEDI ≠ 00, blanco
41	CCAUB	Ausencia de causa de defunción	CCAUB ≠ '000-', blanco pudiendo ser el cuarto dígito un blanco
42	CCAUB	Causa de defunción incorrecta	CCAUB debe existir en el campo 1 del fichero de causas y los 3 primeros dígitos no deben ser 196, 197, 198, 302, 978, 990, 991, 992, 993, 994, 995, 996, 997, 998 y 999
43	CCAUB	Causa de defunción errónea	CCAUB no debe de tener un T ni una * en el campo 5 del fichero de causas
44	NUCOL	Ausencia del número de colegiado	NUCOL ≠ 000000, blanco
45	CCALL	Ausencia de calle de residencia	CCALL debe de existir en fichero de calles
46	NCALL	Ausencia de número de calle	NCALL ≠ '0000', blanco
47	PCALL	Ausencia de portal de calle	PCALL ≠ '00000', blanco

TIPO: CRUZADAS

48	CMURE CPRRE	País de residencia erróneo	Si CPRRE = 66 → CMURE debe existir en el fichero de países
49	NUBOL FEDEF	N.º de boletín incompatible con fecha de defunción	FDEF ≤ seis primeros dígitos del NUBOL
50	NUBOL FINS	Número de boletín incompatible con fecha de inscripción	FINS ≤ seis primeros dígitos de NUBOL siendo válido que los dígitos 5.º y 6.º sean en su conjunto mayor en 1

CODIGO	CAMPO	LITERAL DE ERROR	CRITERIOS DE VALIDEZ
51	FINS FDEF	Fecha de inscripción incompatible con fecha de defunción	FINS ≥ FDEF
52	FINS FNAC	Fecha de inscripción incompatible con fecha de nacimiento	FINS ≥ FNAC
53	FDEF FNAC	Fecha de nacimiento incompatible con fecha de defunción	FNAC > FDEF
54	CSEXO CCAUB	Sexo incompatible con causa de defunción	CSEXO debe de ser compatible con el campo 6 del fichero de causas, siendo correcto «V» sólo para varones, «M» sólo para mujeres y «B» para todos
55	FNAA CCAUB	Año de nacimiento incompatible con causa de defunción	FNAA debe de cumplir reglas de compatibilidad con causa
56	CECIV FNAA	Estado civil incompatible con año de nacimiento	Si FNAA ≥ año de proceso - 13 → CECIV = 1
57	CPROF2 EDAD	Profesión incompatible con EDAD	CPROF2 debe de ajustarse a los límites de EDAD de la tabla de profesiones.





12.1. Poblaciones de referencia de las tablas retrospectivas

Desde un primer momento pareció razonable que la publicación anual de resultados definitivos se acompañara de los más elementales indicadores en su más reciente evolución. El problema básico a este respecto era contar con poblaciones de referencia, dificultad que desaparece con la publicación de los trabajos realizados por el Instituto de Demografía bajo el título «2001: proyecciones de población de la Comunidad de Madrid» (Departamento de Estadística. Consejería de Economía de la Comunidad de Madrid, Madrid, 1989).

La información básica para estas estimaciones está obtenida de este anterior trabajo y se describe someramente a continuación la metodología de obtención de las poblaciones interpoladas:

- Todas las interpolaciones se han realizado por generaciones a partir de los datos por edades simples a 31 de diciembre de 1975 (datos originales del Padrón), 1981 y 1986 (poblaciones retrasadas a 31 de diciembre elaboradas en las proyecciones) y proyecciones a 1990, y separadamente para cada sexo, siendo el total de ambos sexos su suma aritmética.

- La interpolación dentro del intervalo quinquenal es lineal para cada generación, y como las poblaciones de cada año están referidas a su punto medio (30 de junio), la población de cada edad simple para cada año se ha considerado que es la semisuma de las generaciones interpoladas correspondientes.

- El anterior procedimiento de interpolación se ha aplicado para obtener las poblaciones hasta 84 años inclusive, a partir de estas edades por diversas circunstancias ha parecido más conveniente interpolar entre los efectivos de las poblaciones de la misma edad al principio y final del quinquenio (y no por generaciones como ha sido la regla general).

- El cálculo de las poblaciones de cero años se ha obtenido aplicando la probabilidad de paso a cero años de la Tabla de Mortalidad calculada para 1986 a los nacimientos de referencia (datos definitivos del INE o a partir de 1986 del Departamento de Estadística de la Comunidad de Madrid). La probabilidad de paso es de tipo prospectivo, esto es, el cociente entre los efectivos iniciales de la generación ficticia de la tabla y los efectivos de cero años de la población estable que define la propia tabla de mortalidad.

- El cálculo de las poblaciones entre uno y cuatro años de producto de los nacimientos en el período quinquenal se ha obtenido interpolando linealmente entre los supervivientes a cero años de los nacimientos de cada año y los efectivos de esa generación al final del período quinquenal (aunque esta estimación no es muy fina, otras alternativas más exactas resultaban demasiado complejas para la precisión necesaria a estos efectos).

Las cifras de nacidos vivos se ha obtenido de las publicadas en el MNP del INE hasta el año 85.

TOTAL COMUNIDAD

GRUPOS DE POBLACIONES RETRASADAS O PROYECTADAS A 31 DE DICIEMBRE DE CADA AÑO

	1975	1980	1985	1990
AMBOS SEXOS	4319902	4679727	477023	4854673
0-4	425919	397326	291648	242450
5-9	406535	439115	391351	290980
10-14	385138	415390	430143	390779
15-19	359151	400670	411577	429245
20-24	320829	364284	395824	410123
25-29	328802	335886	368446	394222
30-34	303869	346572	333729	366944
35-39	274318	307614	336517	332093
40-44	288469	273791	301635	334177
45-49	274378	288702	268018	298281
50-54	236297	269831	280678	262900
55-59	187494	231577	258758	272064
60-64	169360	176240	217396	246286
65-69	138245	156936	161288	201336
70-74	100991	120626	137914	142888
75-79	65074	81982	98135	112236
80-84	34268	45356	58554	69783
85 y más	20765	27829	35412	47786
HOMBRES	2102049	2257706	2300310	2340770
0-4	219768	203868	150127	130320
5-9	211089	227016	200773	149715
10-14	198440	212973	221050	200415
15-19	183036	203685	210133	220458
20-24	158796	178194	198625	209095
25-29	160852	161936	180038	197449
30-34	150234	167770	160518	179004
35-39	134586	150699	162276	159456
40-44	141946	132788	146470	160774
45-49	133179	140834	129146	144212
50-54	112727	128453	135010	125685
55-59	84636	107466	121213	129168
60-64	74968	77092	99031	112935
65-69	59121	66518	67337	88685
70-74	39287	47106	54797	56555
75-79	22841	29714	35435	41077
80-84	11161	14051	18991	22649
85 y más	5382	7543	9340	13117
MUJERES	2217853	2422021	2476713	2413903
0-4	206151	193458	141521	122230
5-9	195446	212099	190578	141265
10-14	186698	202417	209093	190364
15-19	176115	196985	201444	208787
20-24	162033	186090	197199	201028
25-29	167950	173950	188408	196773
30-34	153635	178802	173211	187940
35-39	139732	156915	174241	172637
40-44	146523	141003	155165	173403
45-49	141199	147868	138872	154069
50-54	123570	141378	145668	137214
55-59	102858	124111	137545	142896
60-64	94392	99148	118365	133351
65-69	79124	90418	93951	112651
70-74	61704	73520	83117	86333
75-79	42233	522268	62700	71159
80-84	23107	31305	39563	47134
85 y más	15383	20286	26072	34669

GRUPOS DE POBLACIONES RETRASADAS O PROYECTADAS A 31 DE DICIEMBRE DE CADA AÑO

	1975	1980	1985	1990
AMBOS SEXOS	3228057	3156770	3058345	2921767
0-4	266183	202201	143374	115001
5-9	286122	252889	192413	118365
10-14	292795	277502	242595	180167
15-19	281816	293077	270156	239465
20-24	240319	252463	278105	270256
25-29	212991	192390	227779	263739
30-34	202868	195233	180404	201547
35-39	200655	189746	183444	164624
40-44	225636	189536	182673	173544
45-49	221998	217390	183300	176665
50-54	194672	212232	209293	178288
55-59	157683	185629	201089	201623
60-64	142778	143718	171661	189461
65-69	116365	126543	128616	155711
70-74	84405	97971	110767	111368
75-79	54880	66374	78340	88959
80-84	28668	36978	46457	55284
85 y más	17223	22918	27899	37700
HOMBRES	1553454	1493020	1439614	1367954
0-4	137706	102886	73672	58928
5-9	148727	130829	98417	60492
10-14	151382	142110	124457	92375
15-19	143254	148592	137472	122333
20-24	121701	127393	140879	136606
25-29	104173	92662	113993	133345
30-34	96883	90592	85376	99389
35-39	95387	88659	84443	76092
40-44	109011	87977	83947	78827
45-49	106311	103369	84345	80173
50-54	91819	98938	97870	81189
55-59	70370	84920	92284	93010
60-64	62780	62010	76905	85222
65-69	49279	53827	52772	67337
70-74	32320	37568	43359	43118
75-79	18875	23691	27711	31981
80-84	9106	11062	14659	17533
85 y más	4370	5935	7053	10004
MUJERES	1674603	1663750	1618731	1553813
0-4	128477	99315	69702	56073
5-9	137395	122040	93996	57873
10-14	141413	135392	118138	87792
15-19	138562	144485	132684	117132
20-24	118618	125070	137226	133650
25-29	108818	99728	113786	130394
30-34	105985	104641	95028	102158
35-39	105268	101087	99001	88532
40-44	116625	101559	98726	94717
45-49	115687	114021	98955	96492
50-54	102853	113294	111423	97099
55-59	87313	100709	108785	108613
60-64	79998	81708	94756	104239
65-69	67086	74716	75844	88374
70-74	52085	60403	67408	68250
75-79	36006	42683	50629	56978
80-84	19562	25916	31798	37751
85 y más	12853	16983	20846	27696

GRUPOS DE POBLACIONES RETRASADAS O PROYECTADAS A 31 DE DICIEMBRE DE CADA AÑO

	1975	1980	1985	1990
AMBOS SEXOS	1091845	1522957	1718678	1932906
0-4	159736	195125	148274	137549
5-9	120413	186246	198938	172615
10-14	92343	137888	187548	210612
15-19	77335	107593	141421	189780
20-24	80510	111821	117719	139867
25-29	115811	143496	140667	130483
30-34	101001	151339	153325	165397
35-39	73663	117868	153073	167469
40-44	62833	84255	118962	160633
45-49	52380	71312	84718	121616
50-54	41625	57599	71385	84612
55-59	29811	45948	57689	70441
60-64	26582	32522	45735	56825
65-69	21880	28393	32672	45625
70-74	16586	22655	27147	31520
75-79	10194	15608	19795	23277
80-84	5600	8378	12097	14499
85 y más	3542	4911	7513	10086
HOMBRES	548595	764686	860696	972816
0-4	82062	100982	76455	71392
5-9	62362	96187	102356	89223
10-14	47058	70863	96593	108040
15-19	39782	55093	72661	98125
20-24	37095	50801	57746	72489
25-29	56679	69274	66045	64104
30-34	53351	77178	75142	79615
35-39	39199	62040	77833	83364
40-44	32935	44811	62523	81947
45-49	26868	37465	44801	64039
50-54	20908	29515	37140	44497
55-59	14266	22546	28929	36158
60-64	12188	15082	22126	27713
65-69	9842	12691	14565	21348
70-74	6967	9538	11438	13437
75-79	3966	6023	7724	9096
80-84	2055	2989	4332	5116
85 y más	1012	1608	2287	3113
MUJERES	543250	758271	857982	960090
0-4	77674	94143	71819	66157
5-9	58051	90059	96582	83392
10-14	45285	67025	90965	102572
15-19	37553	52500	68760	91655
20-24	43415	61020	59973	67378
25-29	59132	74222	74622	66379
30-34	47650	74161	78183	85782
35-39	34464	55828	75240	84105
40-44	29898	39444	56439	78686
45-49	25512	33847	39917	57577
50-54	20717	28084	34245	40115
55-59	15545	23402	28760	34283
60-64	14394	17440	23609	29112
65-69	12038	15702	18107	24277
70-74	9619	13117	15709	18083
75-79	6228	9585	12071	14181
80-84	3545	5389	7765	9383
85 y más	2530	3303	5226	6973

GRUPOS DE POBLACIONES INTERPOLADAS CON REFERENCIA AL 30 DE JUNIO DE CADA AÑO ENTRE LAS POBLACIONES RETRASADAS O PROYECTADAS A 31 DE DICIEMBRE

	1976	1977	1978	1979	1980	1981	1982	1983	1984	1985	1986	1987
AMBOS SEXOS	4363435	4443709	4520041	4590845	4653291	4694482	4720671	4743120	4762264	4776692	4787499	4803639
0-4	432476	437987	438233	430534	411995	387580	366603	346221	326219	306724	287364	275556
5-9	409668	415586	421121	427881	435557	439332	436962	429870	418089	401071	380798	360227
10-14	390255	399455	406446	410290	413279	416557	418805	421466	424803	428288	431175	430416
15-19	360488	365669	373188	383363	394957	403547	408451	411208	411681	411623	412749	414967
20-24	326852	336018	344002	353055	361152	367979	374135	379659	386643	393311	398814	404480
25-29	330787	334214	333427	331006	333306	337546	342238	348459	356097	364322	371037	375188
30-34	310003	322431	334492	342634	345976	345977	344375	339087	332952	332333	336274	341802
35-39	268947	264356	272301	292265	306276	313794	325786	335779	340461	338764	337024	337754
40-44	290788	291532	285083	272142	268865	268388	263142	270249	289179	301342	307917	320018
45-49	276339	281340	286361	289464	289599	290564	289316	280898	267187	263488	262997	258367
50-54	239943	244814	250202	257594	265498	271151	275588	280296	282058	281352	282114	281111
55-59	190662	199168	209207	219141	227821	234376	238245	242472	248566	255150	260269	264843
60-64	170175	170815	170560	170742	173610	179603	188083	197447	206829	214641	220448	224993
65-69	139798	144162	149129	152992	155733	157096	156925	156542	156509	158943	164491	172196
70-74	103001	106431	109533	113727	118418	122388	126472	130787	134323	136818	137914	137874
75-79	86086	89447	93351	97213	101657	106336	111402	116913	123376	129914	136449	143026
80-84	35697	37402	39111	40892	43470	46381	49041	52047	55156	57675	59919	61987
85 y más	21471	22884	24297	25710	27123	28588	30104	31621	33137	34654	36649	39124
HOMBRES	2121558	2157094	2190851	2221605	2247494	2264800	2277052	2287085	2295162	2300969	2305734	2314086
0-4	223041	226054	226418	222632	212353	199287	188908	178341	168080	158038	147899	141745
5-9	212502	214834	217380	220570	224645	226930	225304	221384	215064	205937	195472	184872
10-14	201196	205817	208965	211048	212421	213330	214689	216553	218294	220080	221616	221399
15-19	182838	184752	188510	193352	199854	205470	207877	208985	209662	210032	210901	212352
20-24	161993	166679	170334	174230	177329	180156	184496	188662	192914	197066	200479	204002
25-29	161621	162593	161814	160398	160970	163035	165605	168857	173010	177625	181686	184655
30-34	152991	158567	163581	166786	167731	167366	166191	163371	160347	159922	161786	164643
35-39	132215	130271	134370	144129	150448	153200	158313	162650	164440	163400	162498	162642
40-44	142766	142495	138834	132089	130357	130781	128911	132358	141351	146730	149152	154534
45-49	134123	136507	139170	140966	141096	141052	139590	135328	128499	126740	127122	125411
50-54	114010	116301	119096	125581	126510	129371	131790	134425	135627	135335	135306	134337
55-59	86685	91210	96238	101179	105378	108918	111301	113355	116067	119387	122134	124699
60-64	74985	74890	74536	74571	75978	78869	83108	88103	93176	97409	100371	102615
65-69	59913	61683	63423	64869	66004	66384	65929	65376	65202	66294	69255	73419
70-74	40258	41811	43010	44539	46303	48092	50174	52137	53559	54421	54663	54364
75-79	23233	24556	26182	27620	29008	30263	31092	31943	33252	34740	36269	37818
80-84	11592	12044	12530	13151	13784	14574	15692	16815	17815	18654	19409	20107
85 y más	5598	6030	6463	6895	7327	7723	8082	8442	8801	9160	9718	10473
MUJERES	2241877	2286616	2329190	2369240	2405797	2429682	2443619	2456036	2467102	2475723	2481765	2489553
0-4	209435	211933	211815	207902	199642	188293	177695	167881	158139	148686	139465	133811
5-9	197166	200753	203741	207311	210912	212402	211657	208486	203024	195134	185326	175354
10-14	189059	193638	197481	199242	200858	203227	204117	204913	206509	208208	209559	209018
15-19	177649	180917	184678	190011	195103	198077	200574	202222	202019	201592	201847	202616
20-24	164859	169340	173669	178825	183823	187823	189639	190997	193729	196245	198334	200479
25-29	169166	171621	171613	170608	172336	174511	176633	179602	183088	186698	189351	190533
30-34	157013	163864	170911	176048	178245	178612	178184	175716	172605	172411	174489	177159
35-39	136732	134085	137931	148136	155828	160594	167473	173129	176021	175364	174526	175113
40-44	148022	149037	146249	140053	138508	137607	134231	137891	147828	154612	158765	165483
45-49	142215	144833	147191	148498	148503	149512	149726	145570	138687	136748	135875	132956
50-54	125933	128512	131106	135013	138988	141780	143798	145871	146431	146017	146808	146773
55-59	103977	107958	112969	117962	122443	125458	126944	129116	132498	135763	138136	140144
60-64	95190	95925	96024	96171	97632	100734	104975	109345	113653	117232	120077	122378
65-69	79885	82479	85706	88123	89729	90712	90996	91167	91307	92649	95236	98777
70-74	62743	64620	66523	69188	72115	74296	76299	78650	80764	82397	83251	83510
75-79	42853	44890	47169	49593	51650	53373	55310	57070	59124	61453	63279	64918
80-84	24106	25358	26581	27741	29685	31808	33349	35233	37342	39021	40510	41880
85 y más	15873	16854	17835	18815	19796	20865	22022	23179	24336	25493	26932	28651

GRUPOS DE POBLACIONES INTERPOLADAS CON REFERENCIA AL 30 DE JUNIO DE CADA AÑO ENTRE LAS POBLACIONES RETRASADAS O PROYECTADAS A 31 DE DICIEMBRE

	1976	1977	1978	1979	1980	1981	1982	1983	1984	1985	1986	1987
AMBOS SEXOS	3231951	3227819	3220109	3202949	3178395	3154793	3141958	3127668	3107908	3080952	3049779	3023936
0-4	269065	263712	256517	241432	220903	201061	191204	183415	173106	158784	142456	133652
5-9	283170	277176	270589	264073	257102	248760	239127	227519	214242	199779	184626	169259
10-14	294023	294889	293008	287902	280937	274036	266926	259900	253113	246094	239054	230280
15-19	279064	278021	280783	285815	290902	292389	290893	287498	281563	274121	267207	261134
20-24	242247	242843	242757	245258	249760	256196	261877	266189	271291	276114	279349	281429
25-29	212854	211542	206740	199542	194297	195221	201870	209517	217271	224424	230865	236602
30-34	203449	204864	205725	203761	198570	192940	188929	184104	179865	179577	181790	185036
35-39	194305	185637	184560	190952	192898	191088	193373	194160	191769	186542	181568	177759
40-44	225456	221500	211790	197426	189325	183914	176249	176066	183245	185562	183703	185202
45-49	222367	223853	224923	223979	220209	217045	212549	202734	189349	182532	178144	171210
50-54	196809	199084	201845	205885	209912	212370	213955	215392	214281	211160	208645	204468
55-59	159534	164917	171371	177748	183270	187267	189247	191713	195393	199049	201505	203464
60-64	143235	143113	142020	141199	142344	146012	151796	158066	164462	169839	173551	176279
65-69	117226	120101	123603	126187	127842	128434	127763	126832	126140	127235	130783	135927
70-74	85982	88476	90526	93420	96577	99340	102535	105857	108451	110110	110628	110182
75-79	55491	57872	60639	63274	65554	67632	69664	71592	74107	76909	79462	81994
80-84	29885	31288	32646	33888	35646	37873	39590	41710	43855	45721	47564	49219
85 y más	17793	18932	20071	21210	22349	23416	24412	25409	26405	27401	28879	30839
HOMBRES	1553074	1546416	1538271	1524498	1506996	1491958	1484928	1477003	1465955	1451463	1435109	1421624
0-4	138965	136194	132648	124424	113338	102832	98300	94393	89019	81626	73202	68646
5-9	147093	143605	140028	136349	132707	128392	122907	116621	109646	102191	94527	86743
10-14	151821	151744	150352	147940	144288	140192	136697	133469	130018	126294	122564	118054
15-19	141710	141410	142906	144756	147161	148535	147694	145730	143000	139429	136072	133044
20-24	122342	122292	122269	123830	126205	128914	132007	134631	137308	139912	141347	142173
25-29	104214	103136	100296	96487	93585	94682	98922	103364	107726	111885	115747	119151
30-34	97082	97606	97551	95830	92579	89612	87835	85881	84441	84808	86321	88440
35-39	92261	87841	87027	89828	90405	88990	89616	89714	88342	85826	83660	81948
40-44	108541	105755	100314	92744	88196	85584	82159	81802	84855	85569	84162	84503
45-49	106369	106870	107326	106831	104789	102538	99392	94304	87579	84022	82036	78844
50-54	92384	93311	94741	96434	98108	99228	100172	101011	100606	98934	97168	94537
55-59	71693	74595	77704	80781	83518	85689	86977	88159	89579	91275	92602	93758
60-64	62636	62233	61533	61055	61521	63212	66014	69257	72794	75817	77654	78963
65-69	49756	50821	51938	52873	53550	53641	53082	52363	51814	52188	54120	56909
70-74	33159	34393	35137	36078	37131	38323	39963	41523	42625	43175	43209	42832
75-79	19066	19940	21165	22192	23173	24105	24656	25198	26118	27199	28355	29566
80-84	9456	9834	10186	10601	10965	11443	12267	13090	13767	14371	15016	15575
85 y más	4527	4840	5153	5466	5779	6047	6270	6494	6718	6941	7348	7938
MUJERES	1678878	1681403	1681838	1678451	1671399	1662835	1657030	1650665	1641953	1629489	1614669	1602312
0-4	130099	127518	123869	117007	107565	98229	92904	89022	84087	77158	69254	65006
5-9	138078	133572	130561	127724	124395	120368	116219	110898	104596	97588	90100	82516
10-14	142202	143145	142656	139962	136649	133844	130229	126431	123095	119799	116490	112226
15-19	137354	136611	137877	141059	143741	143854	143199	141769	138563	134692	131134	128090
20-24	119905	120551	120488	121428	123555	127282	129870	131559	133983	136202	138003	139257
25-29	108640	108406	106444	103055	100712	100539	102948	106153	109545	112539	115118	117452
30-34	106367	107259	108174	107931	105991	103327	101094	98223	95423	94769	95469	96596
35-39	102044	97797	97533	101123	102494	102097	103757	104446	103427	100716	97908	95810
40-44	116915	115746	111475	104682	101129	98330	94090	94263	98390	99993	99541	100699
45-49	115997	116983	117597	117148	115421	114507	113157	108430	101770	98510	96108	92366
50-54	104425	105774	107104	109451	111803	113143	113783	114381	113675	112226	111477	109932
55-59	87840	90322	93667	96967	99752	101578	102270	103554	105814	107774	108903	109705
60-64	80599	80880	80487	80145	80823	82800	85782	88809	91868	94022	95897	97316
65-69	67470	69280	71664	73315	74292	74793	74681	74469	74326	75046	76663	79019
70-74	52822	54083	55390	57342	59445	61017	62573	64333	65827	66935	67419	67350
75-79	36425	37932	39475	41082	42382	43527	45008	46394	47989	49710	51108	52428
80-84	20429	21454	22459	23286	24681	26230	27323	28620	30088	31350	32548	33644
85 y más	13266	14092	14918	15744	16570	17369	18142	18915	19687	20460	21531	22901

GRUPOS DE POBLACIONES INTERPOLADAS CON REFERENCIA AL 30 DE JUNIO DE CADA AÑO ENTRE LAS POBLACIONES RETRASADAS O PROYECTADAS A 31 DE DICIEMBRE

	1976	1977	1978	1979	1980	1981	1982	1983	1984	1985	1986	1987
AMBOS SEXOS	1131484	1215890	1299932	1387896	1474896	1539689	1578713	1615452	1654356	1695740	1737721	1779703
0-4	163411	174275	181716	189103	191092	186519	175399	162806	153113	147940	144908	141904
5-9	126498	138410	150532	163808	178455	190572	197835	202352	203846	201292	196172	190968
10-14	96232	104566	113438	122388	132343	142521	151879	161566	171689	182194	192121	200136
15-19	81424	87648	92405	97548	104055	111159	117558	123709	130118	137503	145542	153833
20-24	84605	93175	101246	107798	111393	111783	112257	113470	115353	117197	119464	123051
25-29	117933	122672	126687	131464	139009	142325	140368	138943	138826	139898	140172	138586
30-34	106554	117567	128768	139074	147406	153038	155446	154984	153087	152756	154484	156766
35-39	74642	78718	87741	101313	113377	122706	132413	141620	148692	152222	155456	159996
40-44	65332	70031	73293	74717	79540	84474	86893	94183	105934	115780	124215	134815
45-49	53972	57487	61439	65485	69389	73519	76767	78164	77838	80955	84853	87156
50-54	43134	45730	48357	51709	55587	58781	61633	64904	67776	70192	73469	76643
55-59	31128	34251	37837	41393	44551	47108	48998	50759	53173	56101	58764	61379
60-64	26940	27702	28540	29543	31266	33590	36287	39382	42367	44802	46897	48714
65-69	22572	24061	25526	26805	27891	28662	29162	29711	30370	31709	33708	36269
70-74	17019	17955	19007	20307	21842	23048	23937	24930	25872	26708	27286	27692
75-79	10594	11575	12712	13939	15103	16004	16738	17422	18268	19285	20085	20742
80-84	5812	6114	6465	7004	7824	8709	9451	10337	11301	11954	12355	12768
85 y más	3679	3953	4227	4501	4774	5172	5692	6212	6733	7253	7770	8285
HOMBRES	568485	610678	652580	697107	740498	772842	792124	810081	829207	849506	870625	892463
0-4	84075	89860	93770	98208	99014	96455	90608	83948	79061	76412	74696	73099
5-9	65409	71229	77352	84221	91938	98538	102397	104764	105418	103746	100946	98130
10-14	49375	54073	58613	63108	68133	73138	77992	83084	88275	93786	99051	103345
15-19	41129	43343	45605	48596	52693	56935	60182	63256	66662	70603	74829	79308
20-24	39651	44387	48065	50400	51125	51242	52489	54031	55607	57154	59133	61829
25-29	57407	59457	61518	63911	67385	68353	66683	65493	65284	65740	65939	65504
30-34	55909	60962	66031	70956	75152	77754	78357	77491	75906	75114	75465	76203
35-39	39954	42431	47343	54300	60044	64210	68697	72936	76098	77573	78838	80694
40-44	34226	36740	38520	39345	42161	45197	46752	50556	56496	61161	64990	70032
45-49	27754	29638	31845	34135	36307	38514	40198	41024	40921	42718	45086	46566
50-54	21626	22991	24355	26147	28402	30143	31618	33414	35021	36401	38138	39801
55-59	14991	16615	18534	20398	21861	23228	24324	25196	26488	28112	29531	30940
60-64	12349	12657	13003	13517	14456	15657	17094	18846	20382	21592	22717	23653
65-69	10157	10862	11485	11997	12454	12743	12847	13013	13389	14105	15135	16511
70-74	7098	7418	7873	8461	9172	9769	10211	10614	10934	11246	11453	11532
75-79	4167	4616	5017	5428	5835	6158	6437	6746	7134	7541	7914	8252
80-84	2136	2210	2344	2549	2819	3131	3425	3725	4048	4283	4393	4532
85 y más	1072	1191	1310	1429	1549	1676	1812	1948	2083	2219	2370	2535
MUJERES	562999	605213	647352	690789	734398	766847	786589	805371	825149	846234	867096	887240
0-4	79336	84415	87946	90895	92077	90064	84791	78858	74051	71528	70212	68805
5-9	61089	67181	73181	79587	86517	92034	95438	97588	98428	97546	95226	92838
10-14	46857	50493	54825	59280	64210	69383	73887	78482	83414	88408	93070	96792
15-19	40296	44306	46801	48952	51362	54223	57375	60454	63456	66900	70713	74526
20-24	44954	48788	53180	57397	60268	60540	59768	59439	59746	60043	60332	61222
25-29	60526	63215	65169	67553	71623	73972	73685	73449	73542	74158	74233	73082
30-34	50645	56605	62737	68117	72254	75284	77089	77493	77181	77643	79019	80563
35-39	34688	36288	40398	47013	53334	58496	63716	68683	72594	74649	76617	79302
40-44	31107	33291	34773	35371	37379	39277	40141	43627	49438	54619	59224	64784
45-49	26218	27850	29594	31350	33082	35005	36569	37140	36917	38238	39767	40590
50-54	21508	22739	24002	25562	27185	28638	30015	31490	32755	33791	35331	36842
55-59	16137	17636	19302	20995	22691	23880	24674	25563	26684	27990	29233	30439
60-64	14591	15045	15537	16026	16810	17933	19193	20536	21985	23210	24181	25062
65-69	12415	13199	14042	14808	15437	15919	16315	16698	16981	17603	18573	19758
70-74	9921	10537	11134	11846	12670	13279	13726	14317	14938	15462	15832	16160
75-79	6428	6959	7695	8511	9268	9846	10302	10676	11135	11743	12171	12490
80-84	3677	3904	4122	4455	5005	5578	6026	6613	7254	7671	7962	8236
85 y más	2607	2762	2917	3071	3226	3495	3880	4265	4649	5034	5401	5750

12.2. Listas de causas de muerte

Lista de Grandes Grupos de Causas de Muerte (novena revisión CIE).

- I. Enfermedades infecciosas y parasitarias.
- II. Tumores.
- III. Enfermedades de las glándulas endocrinas, de la nutrición, del metabolismo y trastornos de la inmunidad.
- IV. Enfermedades de la sangre y de los órganos hematopoyéticos.
- V. Trastornos mentales.
- VI. Enfermedades del sistema nervioso y de los órganos de los sentidos.
- VII. Enfermedades del aparato circulatorio.
- VIII. Enfermedades del aparato respiratorio.
- IX. Enfermedades del aparato digestivo.
- X. Enfermedades del aparato genitourinario.
- XI. Complicaciones del embarazo, del parto y del puerperio.
- XII. Enfermedades de la piel y del tejido celular subcutáneo.
- XIII. Enfermedades del sistema osteomuscular y del tejido conjuntivo.
- XIV. Anomalías congénitas.
- XV. Ciertas infecciones originadas en el período perinatal.
- XVI. Signos, síntomas y estados morbosos mal definidos.
- XVII. Causas externas de traumatismos y envenenamientos.

12.2. Listas de causas de muerte

LISTA REDUCIDA DE CAUSAS DE MUERTE (Novena Revisión CIE)

CODIGO CAUSA

GRUPOS DE CAUSAS

01—99. TODAS LAS CAUSAS

01—18. Enfermedades infecciosas y parasitarias

- 01. Cólera
- 02. Fiebre tifoidea
- 0c. Otras enfermedades infecciosas intestinales

- 04-05. *Tuberculosis*
 - 04. Del aparato respiratorio
 - 05. Otras
 - 06. Tosferina
 - 07. Infecciones meningocócicas
 - 08. Tétanos
 - 09. Septicemia
 - 10. Viruela
 - 11. Sarampión
 - 12. Encefalitis vírica
 - 13. Hepatitis vírica
 - 14. Rickettsiosis
 - 15. Paludismo
 - 16. Sífilis y otras enfermedades venéreas
 - 17. Equinococosis
 - 18. Todas las demás enfermedades infecciosas y parasitarias y sus efectitardios

19—45. Tumores

19-42. Tumores malignos

- 19. Tumor maligno del labio, de la cavidad bucal y de la faringe
 - 10. Tumor maligno del esófago
 - 21. Tumor maligno del estómago
 - 22. Tumor maligno del intestino delgado
 - 23. Tumor maligno del colon
 - 24. Tumor maligno del recto, de la porción rectosigmoide y del ano
 - 25. Tumor maligno del hígado, especificado como primario
 - 26. Tumor maligno del páncreas
 - 27. Tumor maligno de la tráquea, de los bronquis y del pulmón
 - 28. Tumor maligno de los huesos y de los cartilagos articulares
 - 29. Melanoma maligno de la piel
 - 30. Otro tumor maligno de la piel
 - 31. Tumor maligno de la mama de la mujer
 - 32. Tumor maligno del cuello del útero
 - 33. Tumor maligno del cuerpo del útero y del útero, parte no especificada
 - 34. Tumor maligno del ovario y de otros anexos del útero
 - 35. Tumor maligno de la próstata
 - 36. Tumor maligno del testículo
 - 37. Tumor maligno de la vejiga
 - 38. Tumor maligno del encéfalo
 - 39. Tumor maligno de sitio no especificado
 - 40. Enfermedad de Hodgkin
 - 41. Leucemia
 - 42. Todos los demás tumores malignos
- ##### *43-45. Otros tumores*
- 43. Tumores benignos
 - 44. Carcinoma in situ
 - 45. Tumores de evolución incierta y de naturaleza no especificada

46—49. Enfermedades de las glándulas endocrinas, de la nutrición, del metabolismo y trastornos de la inmunidad

- 46. Diabetes mellitus
- 47. Marasmo nutricional
- 48. Otra desnutrición proteinocalórica
- 49. Otras enfermedades de las glándulas endocrinas, de la nutrición del metabolismo y trastornos de la inmunidad

- 50—51. Enfermedades de la sangre y de los órganos hematopoyéticos**
- 50. Anemias
 - 51. Otras enfermedades de la sangre y de los órganos hematopoyéticos
- 52—55. Trastornos mentales**
- 52. Psicosis orgánicas senil y presenil
 - 53. Psicosis alcohólicas
 - 54. Síndrome de dependencia del alcohol
 - 55. Otros trastornos mentales
- 56—60. Enfermedades del sistema nervioso y de los órganos de los sentidos**
- 56. Meningitis
 - 57. Encefalitis
 - 58. Enfermedad de Parkinson
 - 59. Epilepsia
 - 60. Otras enfermedades del sistema nervioso y de los órganos de los sentidos
- 61—69. Enfermedades del aparato circulatorio**
- 61. Fiebre reumática aguda
 - 62. Enfermedades reumáticas crónicas del corazón
 - 63. Enfermedad hipertensiva
 - 64. Infarto agudo del miocardio
 - 65. Otra enfermedad isquémica del corazón
 - 66. Embolia pulmonar
 - 67. Enfermedad cerebrovascular
 - 68. Arteriosclerosis
 - 69. Otras enfermedades del aparato circulatorio
- 70—73. Enfermedades del aparato respiratorio**
- 70. Neumonía
 - 71. Influenza
 - 72. Bronquitis crónica y la no especificada, enfisema y asma
 - 73. Otras enfermedades del aparato respiratorio
- 74—77. Enfermedades del aparato digestivo**
- 74. Úlcera gástrica y duodenal
 - 75. Apendicitis
 - 76. Cirrosis y otras enfermedades crónicas del hígado
 - 77. Otras enfermedades del aparato digestivo
- 78—80. Enfermedades del aparato genito-urinario**
- 78. Nefritis, síndrome nefrótico y nefrosis
 - 79. Hiperplasia de la próstata
 - 80. Otras enfermedades del aparato genito-urinario
- 81—84. Complicaciones del embarazo, del parto y del puerperio**
- 81. Aborto
 - 82. Causas obstétricas directas
 - 83. Causas obstétricas indirectas
 - 84. Otras causas
- 85. Enfermedades de la piel y del tejido celular subcutáneo**
- 86. Enfermedades del sistema osteomuscular y del tejido conjuntivo**
- 87. Anomalías congénitas**
- 88—89. Ciertas afecciones originadas en el período perinatal**
- 88. Traumatismo del nacimiento
 - 89. Otras afecciones originadas en el período perinatal
- 90. Signos, síntomas y estados morbosos mal definidos**
- 91—99. Causas externas de traumatismos y envenenamientos**
- 91. Accidentes de ferrocarril
 - 92. Accidentes de tráfico de vehículos de motor
 - 93. Envenenamiento accidental
 - 94. Caídas accidentales
 - 95. Accidentes causados por el fuego
 - 96. Todos los demás accidentes y efectos adversos
 - 97. Suicidio y lesiones autoinfligidas
 - 98. Homicidio y lesiones infligidas intencionalmente por otra persona
 - 99. Otras violencias

LISTA DE CAUSAS DE MUERTE PERINATAL (Novena revisión CIE)

CODIGO CAUSA

GRUPOS DE CAUSAS

01—93. Todas las causas

01—05. Feto o recién nacido afectado por enfermedades de la madre no necesariamente relacionadas con el embarazo actual

- 01. Trastornos hipertensivos y enfermedades renales o del aparato urinario de la madre
- 02. Infecciones de la madre
- 03. Otras enfermedades crónicas de los aparatos circulatorio y respiratorio de la madre
- 04. Traumatismo de la madre
- 05. Otras y sin especificación

06—11. Feto o recién nacido afectado por complicaciones maternas del embarazo

- 06. Ruptura prematura de las membranas
- 07. Oligohidramnios
- 08. Hidramnios
- 09. Embarazo ectópico
- 10. Embarazo múltiple
- 11. Otras y sin especificación

12—17. Feto o recién nacido afectado por complicaciones de la placenta, del cordón umbilical o de las membranas

- 12. Placenta previa
- 13. Otras formas de desprendimiento y de hemorragia placentarios
- 14. Otras anomalías morfológicas y funcionales de la placenta y síndromes de transfusión placentaria
- 15. Prolapso del cordón umbilical
- 16. Otras complicaciones del cordón umbilical
- 17. Complicaciones y anomalías no especificadas del cordón y del amnios

18—24. Feto o recién nacido afectado por otras complicaciones del trabajo y del parto

- 18. Parto de nalgas y extracción
- 19. Otra presentación y posición anómalas o desproporción feto pelviana durante el trabajo y el parto
- 20. Parto con fórceps
- 21. Parto con ventosa extractora
- 22. Parto con cesárea
- 23. Analgesia y anestesia maternas
- 24. Otras complicaciones del trabajo, del parto y sin especificación

25. Crecimiento fetal lento y desnutrición fetal

26—27. Trastornos relacionados con la duración corta de la gestación y con otra forma de peso bajo al nacer

- 26. Inmadurez extrema
- 27. Otros recién nacidos a pretérmino

28. Trastornos relacionados con la duración prolongada de la gestación y con el peso elevado al nacer

29—32. Traumatismo del nacimiento

- 29. Hemorragia subdural y cerebral
- 30. Otros traumatismos del esqueleto
- 31. Traumatismos de los pares craneales y de los nervios periféricos
- 32. Otros y sin especificación

33—35. Hipoxia intrauterina y asfixia al nacer

- 33. Defunción fetal por asfixia o anoxia antes del inicio o durante el trabajo del parto o en momento no especificado
- 34. Sufrimiento fetal anterior al inicio o durante el trabajo de parto o sin especificación en nacido vivo
- 35. Asfixia en nacido vivo

36. Síndrome de dificultad respiratoria

37—39. Otras afecciones respiratorias del feto y del nacido

- 37. Síndrome de aspiración masiva
- 38. Hemorragia pulmonar
- 39. Otros problemas respiratorios y los no especificados posteriores al nacimiento

44—44. Infecciones propias del período perinatal

- 40. Rubeola congénita
- 41. Infección vírica citomegálica congénita
- 42. Onfalitis del recién nacido
- 43. Infección neonatal por *Cándida*
- 44. Otras infecciones propias del período perinatal

45—50. Otras infecciones

- 45. Enfermedades infecciosas intestinales
- 46. Septicemia
- 47. Enfermedades víricas
- 48. Sífilis congénita
- 49. Toxoplasmosis
- 50. Otras enfermedades infecciosas y parasitarias

51—54. Hemorragia fetal y neonatal

- 51. Pérdida de sangre fetal
- 52. Hemorragia intraventricular
- 53. Hemorragia suparrenal
- 54. Otras y sin especificación

55—60. Enfermedad hemolítica del feto o del recién nacido debida a isosensibilización

- 55. Enfermedad hemolítica debida a isosensibilización por el factor Rh
- 56. Enfermedad hemolítica debida a isosensibilización ABO
- 57. Enfermedad hemolítica debida a otra isosensibilización y a la no especificada
- 58. Hidropesía fetal debida a isosensibilización
- 59. Kernicterus debido a isosensibilización
- 60. Anemia tardía debida a isosensibilización

61. Otras formas de ictericia perinatal

62—67. Trastornos endocrinos y metabólicos propios del feto y del recién nacido

- 62. Síndrome del «recién nacido de madre diabética»
- 63. Tirotoxicosis neonatal
- 64. Hipocalcemia y hipomagnesemia del recién nacido
- 65. Hipoglicemia neonatal
- 66. Acidosis metabólica tardía del recién nacido
- 67. Otros y sin especificación

68—69. Trastornos hematológicos del feto y del recién nacido

- 68. Enfermedad hemorrágica del recién nacido
- 69. Otras y sin especificación

70. Trastornos perinatales del aparato digestivo

71—72. Afecciones asociadas con la regulación tegumentaria y de la temperatura del feto y recién nacido

- 71. Síndrome del enfriamiento en el recién nacido
- 72. Otras y sin especificación

73. Otras afecciones y las mal definidas que se originan en el período perinatal

74—84. Anomalías congénitas

- 74. Anencefalia y anomalías similares
- 75. Espina bífida
- 76. Hidrocefalia congénita
- 77. Otras anomalías congénitas del sistema nervioso y del ojo
- 78. Anomalías congénitas del aparato circulatorio
- 79. Anomalías congénitas del aparato respiratorio
- 80. Anomalías congénitas del aparato digestivo
- 81. Anomalías congénitas del aparato genitourinario
- 82. Anomalías osteomusculares
- 83. Anomalías cromosómicas
- 84. Otras anomalías congénitas y la no especificada

85—87. Otras enfermedades

- 85. Enfermedades de la sangre y de los órganos hematopoyéticos
- 86. Neumonía e influenza
- 87. Otras afecciones, síntomas y estados morbosos mal definidos

89—93. Causas externas

- 88. Calor excesivo
- 89. Frío excesivo
- 90. Hambre, sed, exposición a la intemperie, negligencia
- 91. Inhalación e ingestión de alimentos que causa obstrucción de las vías respiratorias o sofocación
- 92. Sofocación mecánica accidental
- 93. Otras causas externas

**LISTA REDUCIDA DE CAUSAS DE MUERTE PERINATAL Y SU CORRESPONDENCIA CON LA LISTA
DETALLADA
(Novena revisión CIE)**

CODIGO CAUSA

GRUPOS DE CAUSAS

- 01—93. Todas las causas
- 01—05. Feto o recién nacido afectado por enfermedades de la madre no necesariamente relacionadas con el embarazo actual
- 06—11. Feto o recién nacido afectado por complicaciones maternas del embarazo
- 12—17. Feto o recién nacido afectado por complicaciones de la placenta, del cordón umbilical o de las membranas
- 18—24. Feto o recién nacido afectado por otras complicaciones del trabajo del parto
- 25. Crecimiento fetal lento y desnutrición fetal
- 26—27. Trastornos relacionados con la duración corta de la gestación y con otra forma de peso bajo al nacer
- 28. Trastornos relacionados con la duración corta de la gestación y con el peso elevado al nacer
- 29—32. Traumatismo del nacimiento
- 33—35. Hipoxia intrauterina y asfixia al nacer
- 36. Síndrome de dificultad respiratoria
- 37—39. Otras afecciones respiratorias del feto y del recién nacido
- 40—44. Infecciones propias del período perinatal
- 45—50. Otras infecciones del recién nacido
- 51—54. Hemorragia fetal y neonatal
- 55—60. Enfermedad hemolítica del feto o del recién nacido debida a isosenbilización
- 61. Otras formas de ictericia perinatal
- 62—67. Trastornos endocrinos y metabólicos propios del feto y del recién nacido
- 68—69. Trastornos hematológicos del feto y del recién nacido
- 70. Trastornos perinatales del aparato digestivo
- 71—72. Afecciones asociadas con la regulación tegumentaria y de la temperatura del feto y del recién nacido
- 73. Otras afecciones y las mal definidas que se originan en el período perinatal
- 74—84. Anomalías congénitas
- 75—87. Otras enfermedades del feto y del recién nacido
- 88—93. Causas externas de lesiones ocurridas al recién nacido

